

# Welkom bij de workshop Maar buurman, wat doet u nu?

Dinsdag 12 november 2024  
*Verzorgd door Cor Duim en Astrid Sportel*

*“Je kan je maar op drie dingen focussen”*

*- Steve Jobs -*

**zone** ● college

# Transitie in de landbouw |

De prioriteiten voor de landbouwsector op een rij

Kijken bij de buurman. Wie zitten hier als deelnemer?

Kennistest!

Neem 5 minuten de tijd om met je buurman/buurvrouw te brainstormen en benoem 3 prioriteiten die volgens jullie belangrijk zijn voor de transitie van de landbouw in Nederland. Plak de memo's op het bord.

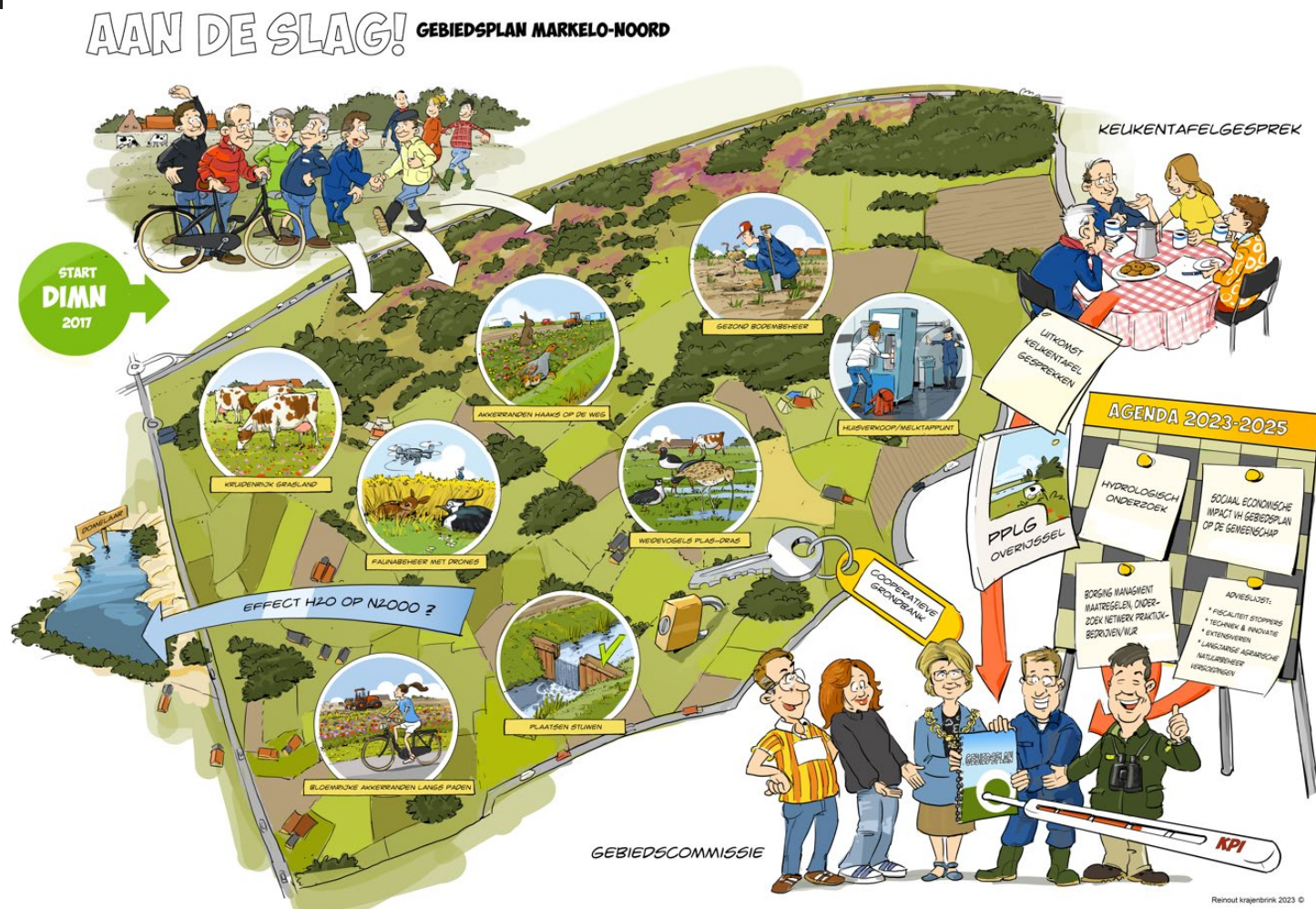


zone college

## Prioriteiten | Er wordt nu gefocust op:

- Schoon en ecologisch gezond water
- Reductie stikstof
- Reductie van verdroging / verbeter hydrologie
- Verbeteren waterbeschikbaarheid
- Reductie van broeikasgas (methaan) uit de veehouderij
- 10 % groen en blauwe dooradering
- Bossenstrategie
- Dierwelzijn
- Etc etc etc etc

# Vraag uit de regio en het agrarisch onderwijs | Kunnen hier gezamenlijk de schouders onder zetten?



zone college

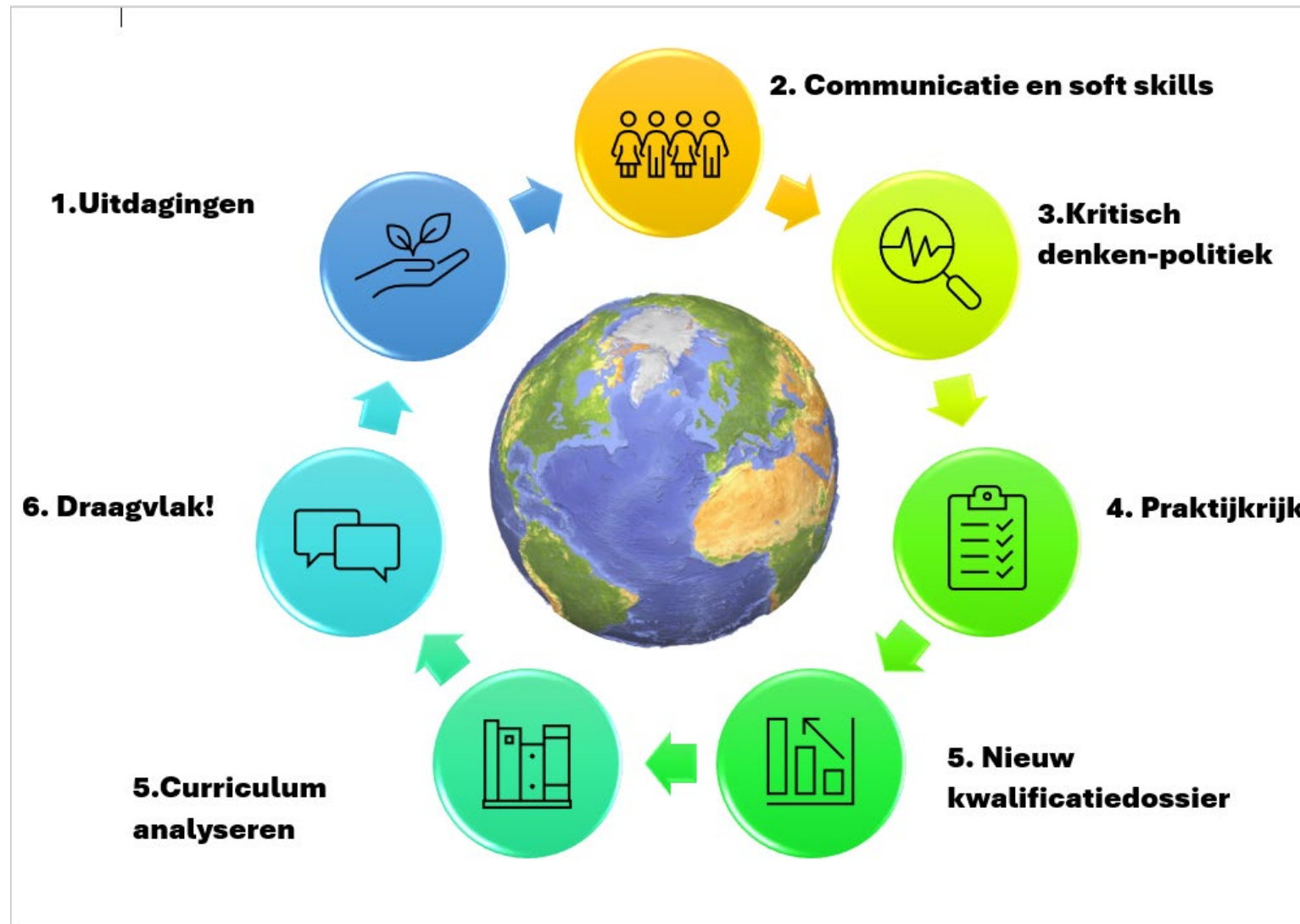


## **Agrarisch onderwijs | Welke mitsen en maren ervaren jullie in jullie dagelijkse praktijk?**

Neem 5 minuten de tijd om met een groepje van 3 a 4 personen te brainstormen en benoem 3 uitdagingen waar je tegenaan loopt in je huidige (onderwijs)praktijk.

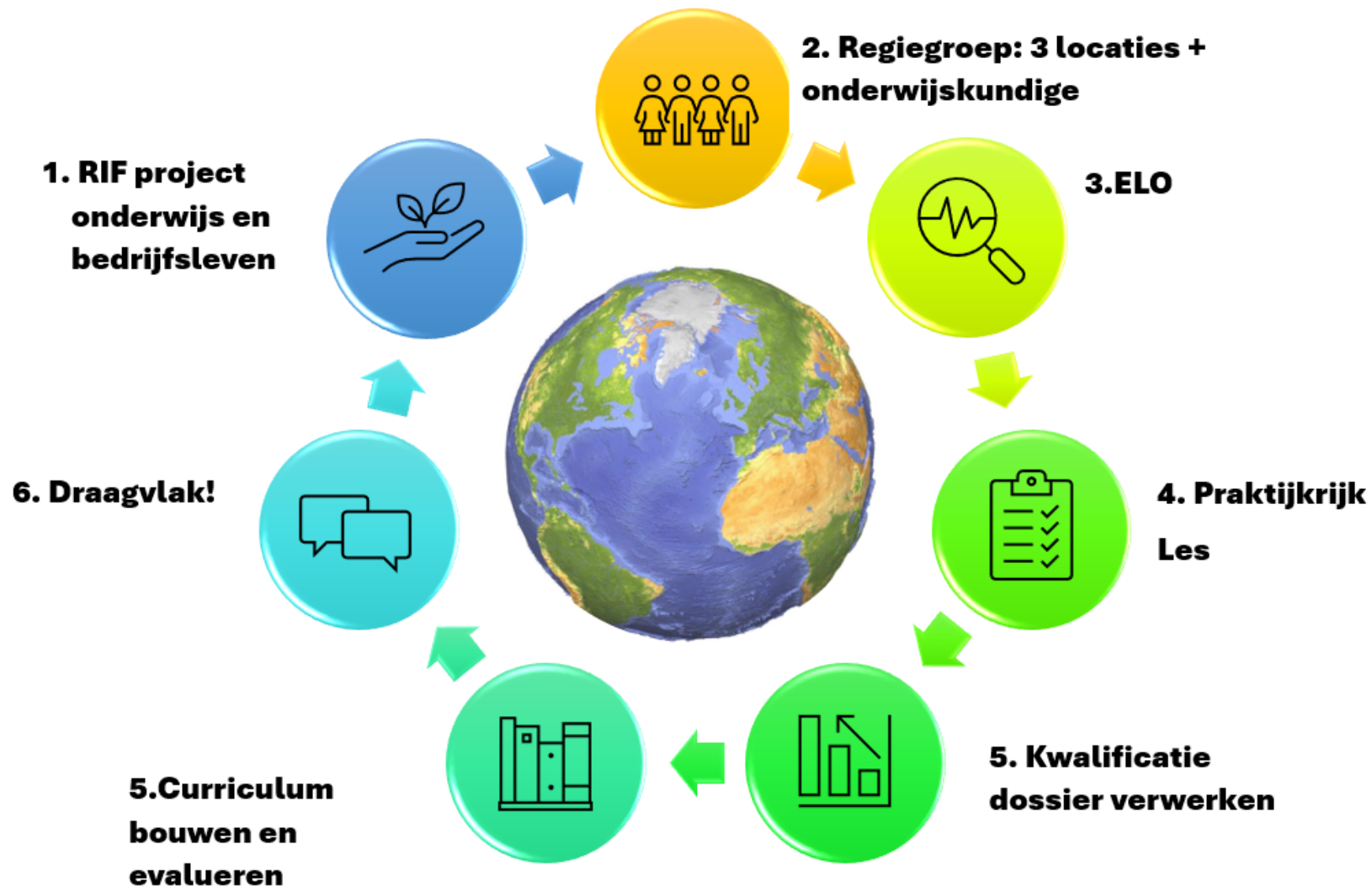
Plak de memo's op het bord.

# Uitdagingen:



college  
**zone**

# Regionaal Investeringsfonds



college  
**zone**



# Leermodel de Bie: Eenheden in dynamisch opleidingsplan

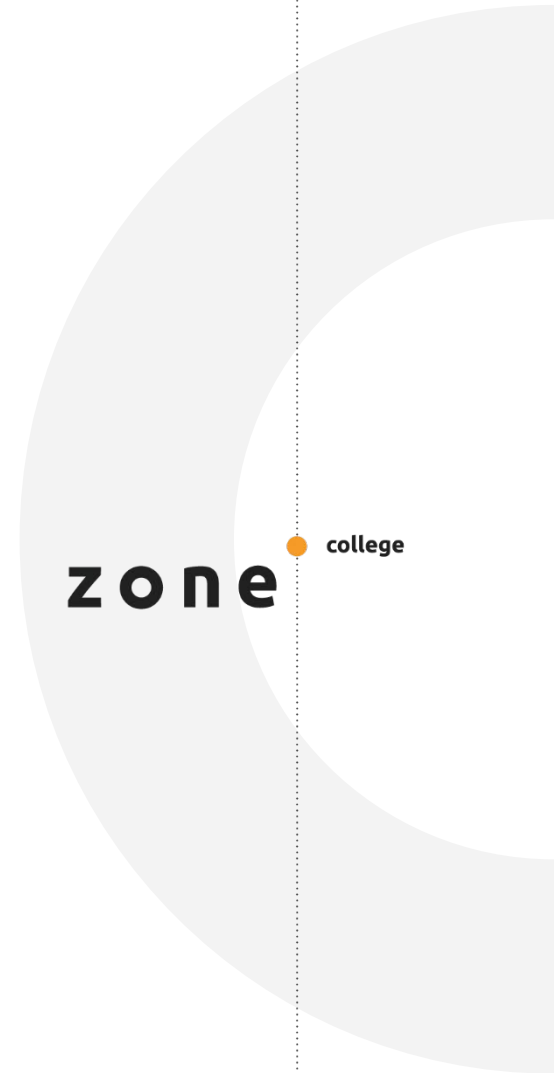
- Eenheden – Integraal – Kennis - Vaardigheden



**zone** college

# Werkwijze Zone – RIF project:

- Werkveld Regieteam – Onderwijsteams – Regio – ontwikkelaars en onderwijskundige
- Uitgangspunt Kwalificatiedossier
- Dynamisch opleidingsplan per niveau (borging BOT uren, BPV uren)
- Regionale invulling praktijkrijk (gastlessen, praktijklocaties, materiaal, vervoer)
- Draagvlak docenten door werkconferenties en studiedagen



# Resultaat RIF project na 5 jaar:

- Kant en klaar (gedragen) curriculum voor 3 locaties
- Opleidingsplan per niveau (Eindopdracht, lesmateriaal, stageopdrachten)
- Bewijslast online inleveren (borging)
- Toetsplannen (i.v.m Bindend Studie Advies en coaching)
- Resultaat altijd zichtbaar voor student
  
- Kwalificatiedossier geborgd in Eindopdrachten
- Praktijkrijk onderwijs (netwerk + materiaal + locaties)
- Flexibel aan te passen (nieuw KD 2024-2025, nieuwe examenstructuur = zie niveau 2)
- Remote/online te volgen (maatwerk)

# Welke materiaal wordt gebruikt?

- Ga naar: groenkennisnet
- Wikigroenkennisnet
- Melkveehouderij
- Cursusmateriaal veehouderij (leren over veehouderij)
- Materiaal RIF

Laatste kwartiertje:  
Even zelf stoeien met het materiaal

The logo for 'zone college' is located on the right side of the slide. It features the word 'zone' in a bold, lowercase, sans-serif font. To the right of 'zone' is a small orange dot, followed by the word 'college' in a smaller, lowercase, sans-serif font. The logo is positioned over a large, light gray circular graphic that is partially cut off by the right edge of the slide.

**zone** college

*“Als je als mens tot bloei wilt komen, begin je altijd met het wieden van jouw onkruid.*

*Daarna kun je pas gaan zaaien en oogsten.”*

*Wat neem je mee?*

**zone**  college