


Body Condition Score ©AssureWel

Wat geeft de lichaamsconditie aan?

- In voedersystemen waar de zeug kan voorzien in haar dagelijkse behoefte aan voer en tijdens de voeropname beschermd is tegen andere zeugen, is de lichaamsconditie meestal goed.
- Als er geen bescherming is tegen andere zeugen,  kan dit ervoor zorgen dat ranglage zeugen weggejaagd worden bij het voer, waardoor ze ondervoed kunnen raken, terwijl de dominante zeugen zoveel eten als ze kunnen.
- Beoordeling van de lichaamsconditie helpt om zeugen te identificeren die ondervoed zijn.

Wettelijke vereisten

Richtlijn van de Raad **No 2008/120**: *Eisen in verband met competitie rondom voorzieningen* :

{Artikel 3, Punt 6.}: voedersysteem voor zeugen en gelten in groepshuisvesting waarborgt dat ieder dier voldoende voedsel tot zich kan nemen, zelfs in aanwezigheid van concurrenten.

{Bijlage I, Hoofdstuk I, Punt 6.}: Alle varkens moeten ten minste eenmaal per dag worden gevoederd. Wanneer varkens in groepen worden gevoederd en niet *ad libitum* of via een automatisch individueel voedersysteem, moeten zij allemaal tegelijk kunnen eten.

Opmerking: De genoemde vereisten zijn niet allesomvattend. Daarnaast zijn er mogelijk striktere nationale vereisten. Voor een meer gedetailleerde beschrijving van de specifieke vereisten, zie de review "Group housing and mixing of sows".

Inspectie methode (aanbevolen)

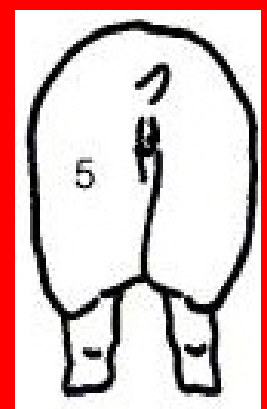
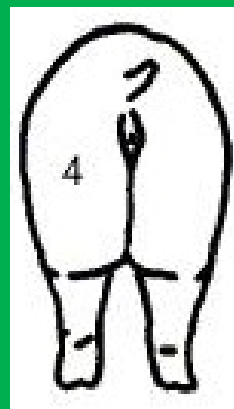

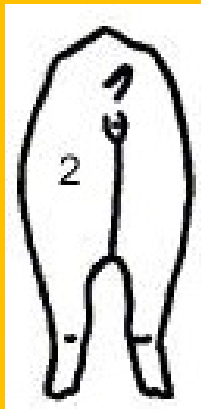

- De veehouder noteert de **lichaamsconditie van de zeug** tijdens zijn/haar dagelijkse inspecties.
- De officiële inspecteur controleert verslagen, en controleert daarnaast ook zelf zeugen op lichaamsconditie in verschillende groepen.
- De inspecteur rapporteert bevindingen aan de varkenshouder. Als de bedrijfssituatie achter blijft bij de wettelijke vereisten, moeten corrigerende maatregelen genomen worden.



©Boku, T. Leeb



Beoordeel de zeug van achteren en van de zijkant. Beoordeel hoe zichtbaar de ribben en ruggengraat, en de heupbeenderen van de zeug zijn en oefen druk uit met de handpalm.



©AssureWel

BCS 1: Te dun,

- Heupbeenderen zijn duidelijk zichtbaar.
- Flanken en de basis van de staart zijn verzonken.
- Spinale uitsteeksels (van wervels) zijn duidelijk zichtbaar langs de hele wervelkolom.
- Individuele ribben zijn duidelijk zichtbaar.

BCS 2: Dun,

- Heupbeenderen zijn enigszins bedekt met vetweefsel en kunnen worden gevoeld.
- Flanken en basis van de staart zijn iets verzonken.
- Alleen individuele spinale uitsteeksels (van wervels) en ribben zijn zichtbaar.

BCS 3: Goed,

- Heupbeenderen zijn bedekt met vetweefsel, maar kunnen worden gevoeld bij lichte druk.
- Spinale uitsteeksels (van wervels) zijn alleen zichtbaar in het schoudergebied.
- De basis van de staart is bedekt met weefsel.

BCS 4: Erg goed,

- Heupbeenderen zijn zeer goed bedekt met vetweefsel, maar kunnen worden gevoeld bij het uitoefenen van stevige druk.
- Bekken en ribben zijn niet zichtbaar.
- Spinale uitsteeksels (van de rugwervels) zijn niet zichtbaar.
- Flanken zijn vol.
- Lichte vetrimpels zijn zichtbaar rond de basis van de staart en aan de binnenkant van de dijen.

BCS 5: Dik,

- Bekken, ribben, rug- en lendenwervels zijn zelfs bij stevige druk niet voelbaar.
- De basis van de staart is diep in het weefsel verzonken en vertoont vetrimpels.
- Sterke vetrimpels rond de binnenkant van de dijen.



All photos ©Boku, T. Leeb

Bron voor de beoordelingsmethode: *KTBL Leitfaden 2.0*; Schrader, L.; Schubbert, A.; Rauterberg, S.; Czycholl, I.; Leeb, C.; Ziron, M.; Krieter, J.; Schultheiß, U.; Zapf, R. (2020): *Tierschutzindikatoren: Leitfaden für die Praxis – Schwein*. KTBL (Association for Technology and Structures in Agriculture), D-64289 Darmstadt, 2nd edition.



Co-funded by the European Union



EU Reference Centre for Animal Welfare *Pigs*

Als u vragen of opmerkingen heeft over deze factsheet kunt u contact opnemen met EURCAW-Pigs via info.pigs@eurcaw.eu