

Score d'état de santé du corps
©AssureWel

Qu'indique l'état de santé du corps ?

- Dans les systèmes d'alimentation où chaque individu peut manger son repas quotidien à l'écart des autres truies, l'état du corps des membres du groupe est généralement bon.
- Si elles ne sont pas protégées les unes des autres, les truies inférieures risquent d'être éloignées de la nourriture, ce qui entraîne une sous-alimentation, alors que les truies dominantes pourront manger à leur convenance.
- L'évaluation de l'état corporel aide à identifier les truies sous-alimentées et celles pour lesquelles une alimentation suffisante n'est pas garantie.



Méthode d'inspection (recommandée)

- Lors de ses inspections quotidiennes, l'éleveur/euse vérifie **l'état du corps des truies**.
- L'inspecteur/rice officiel/elle vérifie les registres de l'éleveur/euse en comparant la documentation écrite/numérique avec les interventions réalisées par l'éleveur/euse.
- De plus, l'inspecteur/rice vérifie l'état du corps de différents groupes de truies.
- L'inspecteur/rice communique les résultats à l'éleveur/euse et en cas d'incohérence entre les exigences légales et la situation de la ferme, des mesures correctives doivent être prises.

Exigences légales



Directive du Conseil (CE) **No 2008/120** : Exigences associées à la rivalité pour accéder aux ressources : {Article 3, Point 6.} : assurer à chaque individu une quantité suffisante de nourriture, même en présence de concurrentes.

{Annexe I, Chapitre I, Point 6.} : tous les porcs doivent être nourris au moins une fois par jour simultanément, lorsqu'ils ne bénéficient pas d'une alimentation ad libitum ou d'un système d'alimentation automatique.

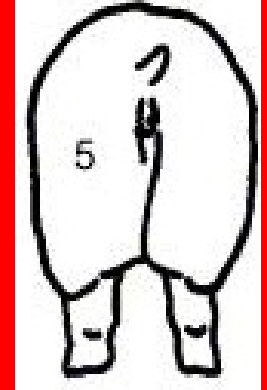


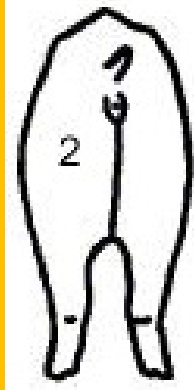
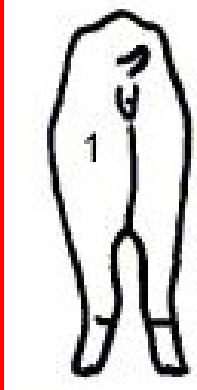
Remarque : Les exigences listées paraphrasent le texte littéral de la réglementation et ne sont pas complètes. De plus, il se peut qu'il existe une législation nationale plus stricte en application. Pour obtenir une description plus détaillée des exigences spécifiques, consultez l'analyse « [Logement en groupes et mélange de truies](#) ».



©Boku, T. Leeb



Examinez la truie de derrière et également depuis le côté. Déterminez le niveau de visibilité des côtes, de la colonne vertébrale, des os des hanches et du coccyx de la truie, et appliquez une légère pression avec la paume de votre main.



©AssureWel

BCS 1 : Trop maigre,

- les os des hanches et du coccyx sont clairement visibles.
- Les flancs et la base de la queue sont creux.
- Des anomalies vertébrales sont clairement visibles tout le long de la colonne.
- On peut très facilement distinguer les côtes.

BCS 2 : Maigre,

- Les hanches et le coccyx sont légèrement recouverts de chair et on peut les sentir en appliquant une légère pression avec la paume de la main.
- Les flancs et la base de la queue sont légèrement creux.
- Seules des anomalies individuelles de la colonne vertébrale et des côtes sont visibles.

BCS 3 : Bon,

- les hanches et le coccyx sont recouverts de chair mais on peut les sentir en appliquant une légère pression avec la paume de la main.
- Des anomalies vertébrales ne sont visibles que dans la région des épaules.
- La base de la queue est couverte de chair.

BCS 4 : Très bon,

- les hanches et le coccyx sont très bien recouverts de chair mais on peut les sentir en appliquant une pression ferme avec les doigts / en palpant.
- Le bassin et les côtes ne sont pas visibles.
- Aucune présence d'anomalies des vertèbres dorsales.
- Les flancs sont charnus.
- De légers plis de graisse sont visibles à la base de la queue et à l'intérieur des cuisses.

BCS 5 : Gros,

- Impossible de sentir le bassin, les côtes, les vertèbres dorsales et lombaires même en appliquant une pression ferme.
- La base de la queue est largement enfoncée dans la chair, révélant des plis de graisse.
- Plis de graisse très marqués à l'intérieur des cuisses.



Toutes les photos ©Boku, T. Leeb

Source de la méthode d'évaluation : *KTBL Leitfaden 2.0*; Schrader, L.; Schubert, A.; Rauterberg, S.; Czycholl, I.; Leeb, C.; Ziron, M.; Krieter, J.; Schultheiß, U.; Zapf, R. (2020): *Tierschutzindikatoren: Leitfaden für die Praxis – Schwein*. KTBL (Association pour la Technologie et les Structures dans l'Agriculture), D-64289 Darmstadt, 2e édition.



Co-funded by the European Union



EU Reference Centre for Animal Welfare *Pigs*

En cas de question ou de suggestion relative à cette fiche, veuillez contacter le Centre info.pigs@eurcaw.eu