

# Grondstoffenmarkt piept en kraakt door de oorlogssituatie

- De huidige voederwaardeprijzen zijn berekend door Wageningen Universiteit (WUR) op 5 april 2022. De waarde van 1000 vem (kvem-prijs) blijft stijgen en komt nu op 28,50 eurocent, de waarde van eiwit staat op 107,2 eurocent per kg dve.
- De granen bevinden zich momenteel op een behoorlijke volatiele markt. Op het moment van schrijven is de graanmarkt wat rustiger geworden, maar de prijzen blijven op een hoog niveau. Waar in normale jaren de teelt- en oogstverwachtingen bepalend zijn voor de graanprijzen, is de evolutie van de oorlog in Oekraïne momenteel de meest bepalende factor. Europa mag dan wel de teelt van granen op braakliggende gronden hebben toegestaan, de vraag is wat voor effect dit gaat sorteren, aangezien dit besluit nogal rijkelijk laat is genomen.
- De prijzen voor de nieuwe graanoogsten zijn afgelopen weken al gestegen. Daarnaast heeft de droogte in Amerika gezorgd voor minder opbrengsten van de wintertarwe.
- Op de sojamarkeet zijn de prijzen afgelopen week stabiel gebleven. De vraag of de inzaaiers van de sojabonen gehaald gaan worden, zorgt wel voor vertwijfeling op de markten. Daarnaast heeft China zich weer gemeld op de inkoopmarkt.
- De prijzen voor raapschroot blijven op een zeer hoog niveau en blijven meeschommelen met de sojaprijzen. Er is veel vraag naar raapschroot en er is een beperkte beschikbaarheid.
- De markt van de vulmiddelen is stabiel, desondanks stijgen de prijzen van deze producten ook. Dit komt met name door de vervoerskosten.
- Natte aardappelproducten kunnen momenteel een alternatief zijn voor de dure zetmeelbronnen in het rantsoen.
- Mengvoerders hebben al langer te maken met prijsstijgingen en de oorlog in Oekraïne heeft dat verder versterkt.
- In de onderstaande tabel met de voederwaardeprijzen staan verschillende producten opgesomd met bijhorende voederwaarde. Evalueer eerst welke producten in het rantsoen passen en kies binnen deze producten de goedkoopste optie.

## ENERGIE- EN EIWITPRIJZEN VOER

in eurocenten, excl. btw  
(bron: Wageningen Livestock Research)

		april 2022	m/m	y/y
fokvee	kvem	28,50	↑	↑
	kg dve	107,20	↑	↑
mestvee	kvevi	27,00	↑	↑
	kg dve	103,70	↑	↑

m/m = vergelijking t.o.v. vorige maand

y/y = vergelijking t.o.v. dezelfde maand vorig jaar

## Zoek, vervang en bespaar

Voederwaardeprijzen geven de verhouding weer van de voederwaarde van mengvoer, grondstoffen en bijproducten in relatie tot de marktprijs. Bij een voederwaardeprijs onder de 100 procent is het voedermiddel prijstechnisch interessant.

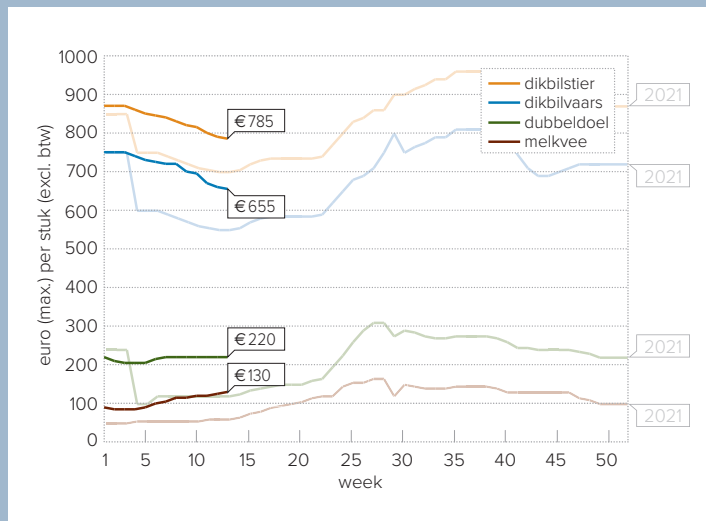
## VOEDERWAARDEPRIJZEN

(bron: Liba)

april 2022		% ds	vem g/kg ds	re g/kg ds	dve g/kg ds	vevi g/kg ds	bewaringsverlies (%)	marktprijs (€/ton)	voederwaardeprijs (€/ton) vevi	marktprijs t.o.v. voederwaardeprijs (%)	m/m	y/y	
ruwvoer	maiskuil	34	940	74	52	975	4	0,0	103,5				
	graskuil	45	888	173	67	908	4	0,0	135,9				
structuur	luzerne	89	694	185	75	666	0	240,0	229,3	105	=	=	
	gerstestro	89	509	49	2	438	0	110,0	107,1	103	=	↓	
grondstoffen energie	graszaadstro	89	583	70	21	529	0	150,0	146,5	102	=	=	
	ccm	58	1.182	97	79	1.290	4	265,2	239,5	111	↑	↑	
	tarwe	87	1.180	128	113	1.307	0	418,0	409,0	102	↑	↑	
	gerst	87	1.122	120	115	1.291	0	408,0	407,0	100	↑	↑	
	maismeel	87	1.265	94	117	1.414	0	408,0	437,7	93	↑	↑	
	droge bietenpulp	87	1.038	97	103	1.172	0	382,0	368,2	104	↑	↑	
	lijnzaadschilfers	87	1.129	344	161	1.235	0	420,0	435,4	96	=	↑	
	palmpitschilfers	87	968	158	102	1.177	0	335,0	368,5	91	↑	↑	
	grondstoffen eiwit	sojaschroot 44/7	87	1.153	482	251	1.249	0	571,0	519,8	110	↑	↑
		raapzaadschroot	87	942	400	158	1.008	0	535,0	379,3	141	↑	↑
DDG tarwe		87	1.071	324	202	1.146	0	395,0	451,4	87	↑	↑	
natte bijproducten	aardappelstoomschillen	11,5	1.099	132	119	1.206	5	28,8	49,1	59	↓	↓	
	aardappelsnippers	22	1.129	84	84	1.248	5	57,2	88,6	65	↓	↓	
	bierbostel	27	943	249	138	949	5	95,9	102,4	94	↑	↑	
	maisgluten	42	1.035	197	96	1.122	5	134,4	160,6	84	↑	↑	
mengvoer	fokvee standaard (15% re)	87	1.036	195	118	1.108	0	431,8	367,1	118	↑	↑	
	fokvee eiwitrijk (20% re)	87	1.093	264	161	1.178	0	472,8	421,9	112	↑	↑	
	afmest groeibrok	87	1.068	241	132	1.149	0	442,6	389,3	114	↑	↑	
	afmest finish	87	1.062	172	97	1.149	0	404,0	357,1	113	↑	↑	

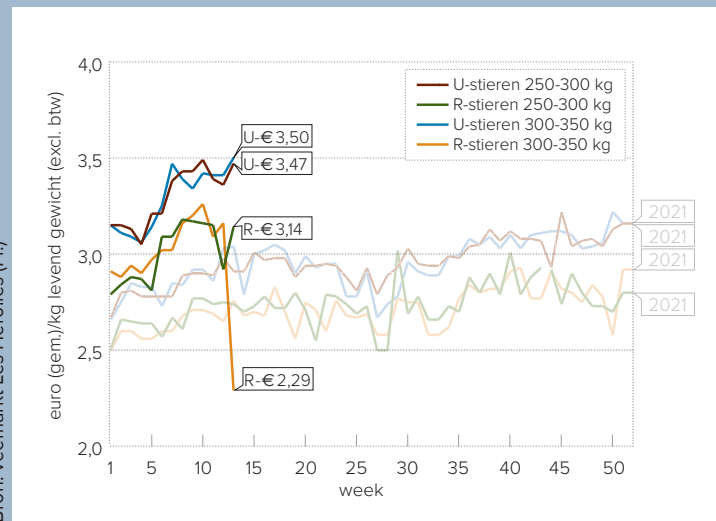
## NUCHTERE KALVEREN

Bron: BVK vzw



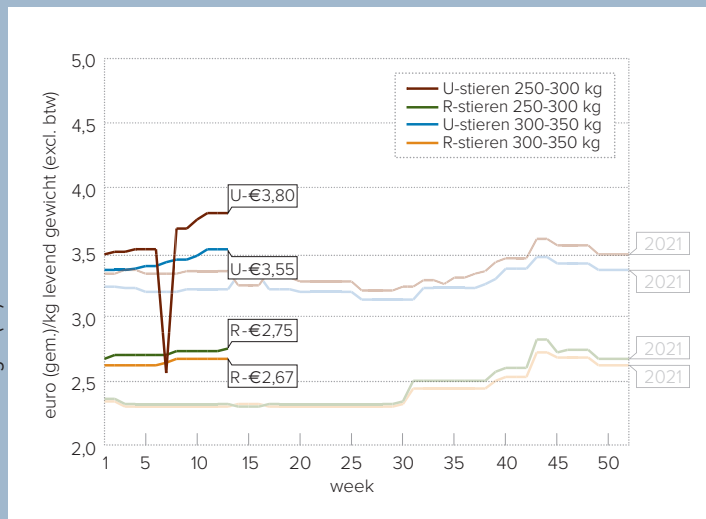
## BROUTARDS LIMOUSIN

Bron: veemarkt Les Hérolles (Fr.)



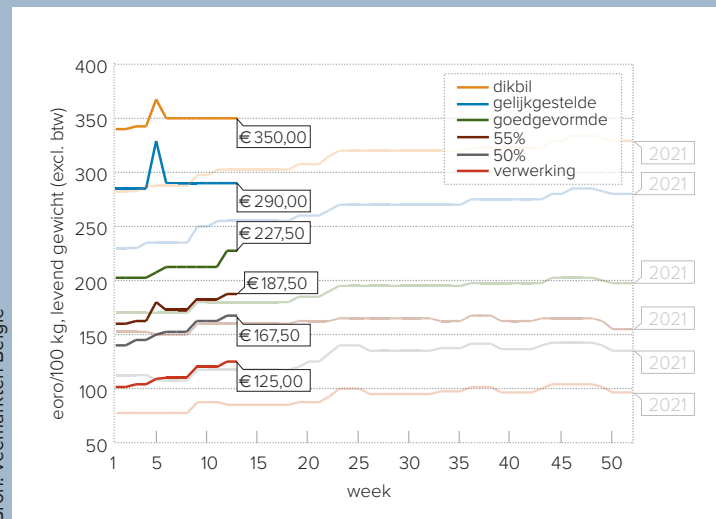
## BROUTARDS BLONDE D'AQUITAINE

Bron: veemarkt Agen (Fr.)



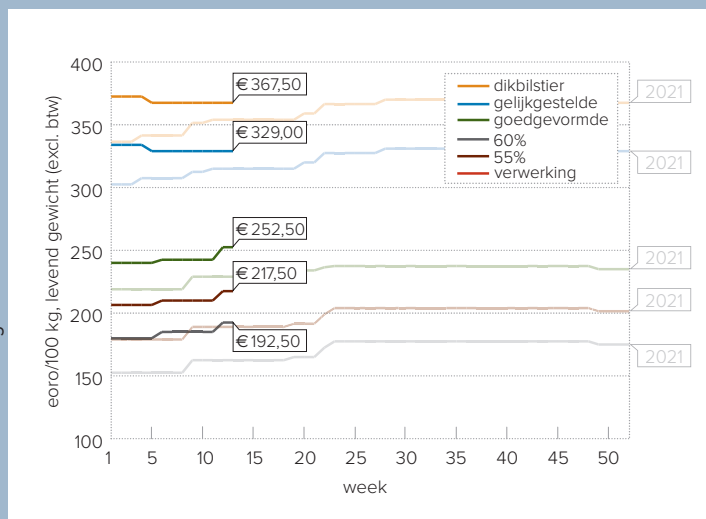
## KOEIEN BELGISCH WITBLAUW

Bron: veemarkten België



## STIEREN BELGISCH WITBLAUW

Bron: veemarkten België



## KARKASPRIJZEN WERELDWIJD

Bron: European Market Observatories

land	Waarde* maart 2022	trend : (m/m**)
Groot-Brittannië	-	-
Uruguay	425,38	↓
Europa	445,87	↑
Australië	471,03	↑
Verenigde Staten	419,25	↓
Nieuw-Zeeland	340,56	↓
Argentinië	398,76	↓
Brazilië	344,09	↑

\*euro/100 kg geslacht gewicht stieren  
\*\*m/m = vergelijking t.o.v. vorige maand