

Lineair scoren van paarden

praktijk en/of theorie



webQuest
paardenhouderij

**Lineair scoren van
paarden**

€27,50

- ✓ Niveau mbo 3/4 / HBO
- ✓ Cursusduur circa 20
uur
- ✓ Films, opdrachten

In winkelmand





Waarom een e-learning gebruiken?

- eigen tijd, eigen tempo, “anoniem”
- 0-meting
- zicht op voortgang en resultaat
- interactief, feedback
- flipping the classroom
- kosten

Lineair scoren van paarden



Theorie Lineair Scoren -
H1 Inleiding en
Introductie



Theorie Lineair Scoren -
H2 Voorhand



Theorie Lineair Scoren -
H3 Midden- en
achterhand



Theorie Lineair Scoren -
H4 Benen



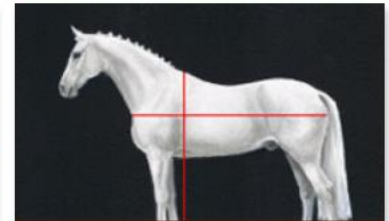
Theorie Lineair Scoren -
H5 Bewegen



Theorie Lineair Scoren -
H6 Springen



Het scoren van
paarden in de praktijk



Docentenhandleiding
Lineair scoren van
paarden

Lineair scoren van paarden



- Koppeling
examenstandaard
- Voorkennis student
- Leerdoelen
- Hoe werkt student
- Hoe werkt docent

Lineair scoren van paarden


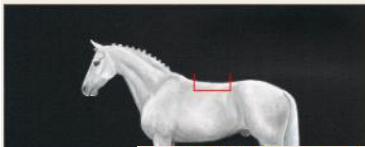
Les 3 - Midden- en achterhand



3. Verloop rug

Punt 9 op het [scoringsformulier](#) bij Exterieur / Kenmerk is het verloop van de rug. De [rug](#) van het paard is het gedeelte tussen de schoft en de [lendenen](#). De rug is niet alleen belangrijk voor het dragen van de ruiter, maar het bepaalt ook deels de souplesse van het paard. Het verloop van de rug kan met de uitersten week en strak beoordeeld worden.

Een strakke rug is nagenoeg recht. Een dergelijke rug heeft een grotere draagkracht, maar is niet erg soepel. Een weke rug is hol. Een paard met een weke rug is erg soepel, maar heeft een kleinere draagkracht. De perfecte combinatie van draagkracht en souplesse zit dus in de middenweg. De gewenste rug heeft een lichte holling.



Les 3 - Midden- en achterhand



3. Verloop rug

Punt 9 op het [scoringsformulier](#) voor het dragen van de ruiter



Een strakke rug is nagenoeg recht. Een dergelijke rug heeft een grotere draagkracht, maar is niet erg soepel. Een weke rug is hol. Een paard met een weke rug is erg soepel, maar heeft een kleinere draagkracht. De perfecte combinatie van draagkracht en souplesse zit dus in de middenweg. De gewenste rug heeft een lichte holling.

De lendenen van het paard is het gedeelte van de rug achter de borstkas en de ribben en voor het bekken en het heiligbeen. Hier bevinden zich 6 lendenwervels.

De lendenen vormen het zwakste gedeelte van de rug wat betreft draagkracht. Het is niet bedoeling dat de ruiter op dit deel zit. De lendenen zijn wel van groot belang voor de lengtebuiging, omdat in dit deel van de rug veel beweging mogelijk is.

De [rug](#) van het paard is het gedeelte tussen de schoft en de [lendenen](#). De rug is niet alleen belangrijk voor het dragen van de ruiter, maar het bepaalt ook deels de souplesse van het paard. Het verloop van de rug kan met de uitersten week en strak beoordeeld worden.

Een strakke rug is nagenoeg recht. Een dergelijke rug heeft een grotere draagkracht, maar is niet erg soepel. Een weke rug is hol. Een paard met een weke rug is erg soepel, maar heeft een kleinere draagkracht. De perfecte combinatie van draagkracht en souplesse zit dus in de middenweg. De gewenste rug heeft een lichte holling.



Lineair scoren van paarden

3. Opdracht 2: Waar of niet waar

Is de volgende bewering waar of niet waar? Een weke rug heeft veel souples:

- Waar
- Niet waar

3. Opdracht 4: Verbinding midden- en achterhand

Welk deel van het paard vormt de verbinding tussen de midden- en de achterhand?

- Schoft
- Kruis
- Lendenen

5. Opdracht 12: Onderdelen beoordeling

Geef hieronder aan welk onderdeel van de draf beoordeling omschreven wordt.

Klik eerst op het woord en daarna op de beschrijving die er volgens jou bij hoort. Klik daarna op de 'Check-knop' om het antwoord te controleren.



| | |
|-----------|---|
| Souplesse | De lengte van de pas |
| Ruimte | De mate van elasticiteit waarmee een beweging door het lichaam van het paard vloeit en doorstroomt via de benen |
| Kracht | De hoeveelheid energie die het paard gebruikt om zich met de achterbenen af te zetten van de grond |
| Balans | De mate waarin het paard tot dragen komt met een goede lichaamshouding |

5. Opdracht 23: Galop

Welke galop wordt hieronder omschreven?

- Rechter achterbeen raakt de grond.
- Linker achterbeen en rechter voorbeen raken de grond.
- Linker voorbeen raakt de grond.
- Zweefmoment.

- Dit is zo niet te zeggen.
- Linkergalop
- Rechtergalop
- Dit kan zowel de linker- als de rechtergalop zijn.



5. Opdracht 23: Galop

Welke galop wordt hieronder omschreven?

- Rechter achterbeen raakt de grond.
- Linker achterbeen en rechter voorbeen raken de grond.
- Linker voorbeen raakt de grond.
- Zweefmoment.

- Rechtergalop
- Dit is zo niet te zeggen.
- Dit kan zowel de linker- als de rechtergalop zijn.
- Linkergalop



Lineair scoren van paarden

7. Opdracht 3: Stap

Bekijk de film van een paard in stap.

Scoor de stap van dit paard op correctheid. Is dit paard toontrendend, frans of gemiddeld?
En welke score geef je dit paard dan (A t/m I)? Vul het antwoord in op het invoerveld!!

Controleer je antwoord daarna door op de 'check'-knop te klikken.

Frans, C



7. Opdracht 3: Stap

Bekijk de film van een paard in stap.

Scoor de stap van dit paard op correctheid. Is dit paard toontrendend, frans of gemiddeld?
En welke score geef je dit paard dan (A t/m I)? Vul het antwoord in op het invoerveld!!

Controleer je antwoord daarna door op de 'check'-knop te klikken.

Frans, C



De expert heeft dit paard beoordeeld met een score van 'E' op stap – correctheid. Dat houdt in dat het paard gemiddeld scoort.

Lineair scoren van paarden

7. Opdracht 2: Beenwerk

Bekijk de twee afbeeldingen. Wat kun je zeggen over het beenwerk?

- Bij paard A heeft de expert een 'G' gescoord op beenwerk, vrij fijn. Paard B is gescoord op 'C', vrij zwaar.
- Bij paard A en paard B heeft de expert een 'E' gescoord op beenwerk, gemiddeld.
- Bij paard A heeft de expert een 'C' gescoord op beenwerk, vrij zwaar. Paard B is gescoord op 'G', vrij fijn.



7. Opdracht 2: Beenwerk

Bekijk de twee afbeeldingen. Wat kun je zeggen over het beenwerk?

- Bij paard A heeft de expert een 'G' gescoord op beenwerk, vrij fijn. Paard B is gescoord op 'C', vrij zwaar.
- Bij paard A en paard B heeft de expert een 'E' gescoord op beenwerk, gemiddeld.
- Bij paard A heeft de expert een 'C' gescoord op beenwerk, vrij zwaar. Paard B is gescoord op 'G', vrij fijn.



Dat is niet goed. Bij paard A heeft de expert een 'C' gescoord op beenwerk, vrij zwaar. Paard B is gescoord op 'G', vrij fijn.

Lineair scoren van paarden

7. Opdracht 5: Springen

Bekijk de film van een paard dat over de hindernissen springt.

Wat kun je bij dit paard zeggen over de afdruksnelheid en de afdrukrichting bij het springen? Welke scores geef je dit paard (A t/m I)? Vul het antwoord in op het invoerveld!!

Controleer je antwoord daarna door op de 'check'-knop te klikken.



7. Opdracht 5: Springen

Bekijk de film van een paard dat over de hindernissen springt.

Wat kun je bij dit paard zeggen over de afdruksnelheid en de afdrukrichting bij het springen? Welke scores geef je dit paard (A t/m I)? Vul het antwoord in op het invoerveld!!


Controleer je antwoord daarna door op de 'check'-knop te klikken.

afdruksnelheid, traag G
afdrukrichting, naar boven B



Dit paard heeft een score van 'C' op afdruk: richting en een score van 'G' op afdruk: snelheid. De richting is naar boven, maar de afdruk is traag.

Lineair scoren van paarden



H3 - Midden- en
achterhand



Leerkracht

Je hebt nu dit hoofdstuk gedaan.
Met de 'sluitknop' rechtsboven kom je terug op je cursuspagina en kun je
overige hoofdstukken gaan maken die bij deze cursus horen.

Lineair scoren van paarden

Rapportage

Bekijken

Instellingen

Exporteer

Rapportage

Cijfergeschiedenis

Resultatenrapport

Overzichtsrapport

Rapport

Bij rapport kun je een individueel rapport van een deelnemer bekijken.

Bekijken Instellingen Exporteer

Rapportage Cijfergeschiedenis Resultatenrapport Overzichtsrapport Rapport

Geschiedenis groepen: agriholland

Selecteer alle of één gebruiker Test Account

Bekijk voorstel als Gebruiker

| Beoordelingsitem | Berekende gewing | Beoordeling | Marge | Percentage | Feedback | Aandeel in cursustotaal |
|--|------------------|-------------|-------|------------|----------|-------------------------|
| Voescoren: kwaliteit van melkvee beoordelen | | | | | | |
| Les 4 - Theorietoets Voescoren | 98,04 % | 54,72 | 0-100 | 54,72 % | | 53,65 % |
| Vaescoren - Theorie les 1 tot en met 4 | 0,98 % | 1,00 | 0-1 | 100,00 % | | 0,98 % |
| Vaescoren - Theorie les 5 | 0,98 % | 1,00 | 0-1 | 100,00 % | | 0,98 % |
| Les 5 - Beoordelingsformulier | 0,00 % (Leeg) | - | 0-100 | - | | 0,00 % |
| Cursustotaal Eenvoudig gewogen cijfergemiddelde. | - | 55,61 | 0-100 | 55,61 % | | - |

Lineair scoren van paarden

Zelf eens proberen?

e.schoonhoven@agriholland.nl

06 - 109 400 57

0317 – 467 666

