


RATWERING BIJ KIPPENHOKKEN

1e Zorg er voor dat het terrein om de kippenhokken schoon en zo goed mogelijk egaal is.

Schoon d.w.z. geen ruigten, vuilnishopen, houtstapelings (tenzij deze eens in de 3 maanden geheel worden omgezet) kortom een ordelijke staat, waarbij de ratten niet de gelegenheid krijgen onbemerkt hun holen te gaan graven, of voedsel kunnen vinden.

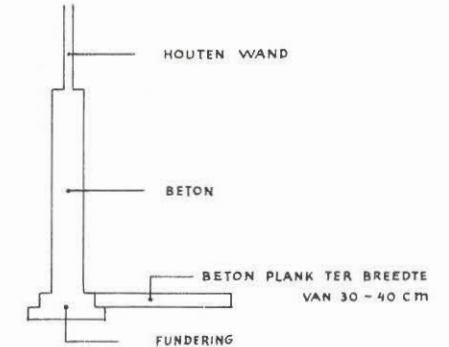
Egaal aangezien de bruine rat graag in glooiend terrein zijn holen graaft. In vlak terrein komt het dier minder gauw tot graven.



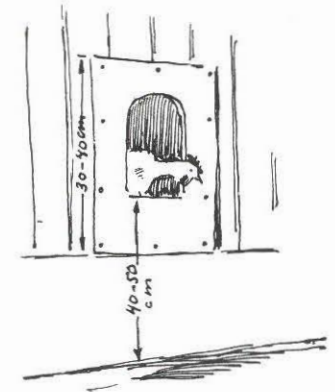
2e De hokken zelf moeten geheel vrijstaan; geen varkens- of andere hokken tegen het kippenhok aan bouwen en geen hekwerk aan de hokken vast maken.

3e Zorg er voor dat de ramen goed sluiten en breng horren van fijnmazig gaas aan als zij open moeten staan. Hierdoor worden tevens de mussen geweerd.

4e Indien vanwege de kosten of om andere redenen het niet mogelijk is, om een diepe fundering aan te brengen, maak dan aan de voet van de fundering, dus onder het maaiveld rondom het gehele hok een betonplank of tegels van ± 30 cm vast. De ratten, die onder de fundering willen doorgraven stuiten dan op deze wering en kunnen niet verder.

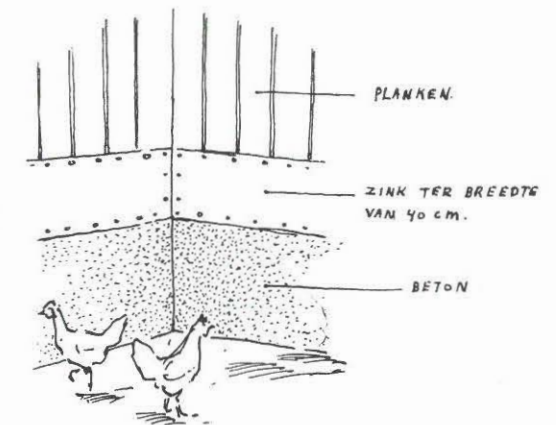



5e Breng de uitgang voor de kippen 40-50 cm boven de begane grond aan. Dan kunnen de kippen wel in en uit, de ratten veel moeilijker naar binnen, vooral als er een flinke strip blik van 30-40 cm om de uitgang wordt aangebracht. De deuren moeten verende scharnieren hebben.




6e Breng in het hok een goed aansluitende betonvloer aan van minstens 6 cm dikte en wapen de vloer, al was het maar met harmonica gaas. Ongewapende vloeren plegen op den duur te breken en geven de ratten gelegenheid binnen te komen.

7e Breng halver hoogte, binnen en buiten het hok langs alle vier de wanden een strip zink of ander glad materiaal ter breedte van 40 cm, om te voorkomen dat eventueel binnengedrongen ratten naar boven klimmen en in het dak of in de dakisolatie gaan nestelen.






FOUT




FOUT

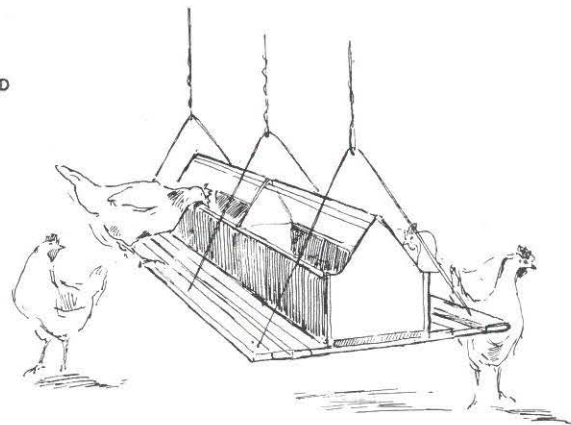


GOED

11e Sloten in de omtrek zo goed mogelijk schoon houden van begroeiing. Ruige walkanten bieden de ratten de gelegenheid om ongezien hun holen te graven. Leg zo nodig in de slotwand of op de slootrand permanente voederplaatsen met vergiftigd lokaas aan met behulp van gresbuizen, omgekeerde veilingkistjes e.d.



GOED



8e Gebruik voerbakken van zodanige constructie, dat het voer voor de kippen wel, voor de ratten niet bereikbaar is of hang de voerbakken op, minstens 50 cm boven de grond (zie afbeeldingen).

9e Pas geen dubbele wanden toe; de ratten kunnen zich daartussen ophouden. Enkele wanden van duimhout bieden voldoende isolatie.

10e De houten wanden moeten op een muurtje staan, niet op de grond. Het houtwerk gaat dan rotten en biedt daardoor de ratten nog minder weerstand.