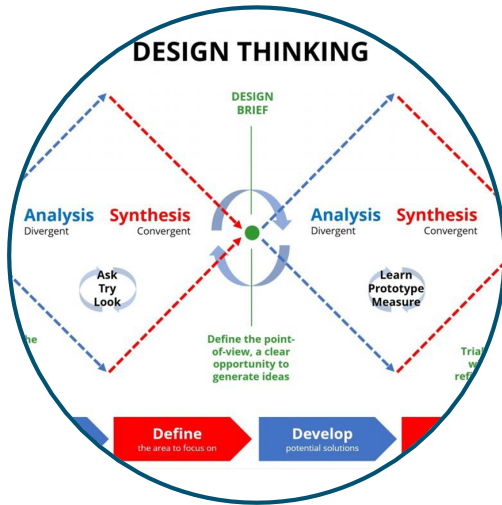


# Future Proof Toolbox

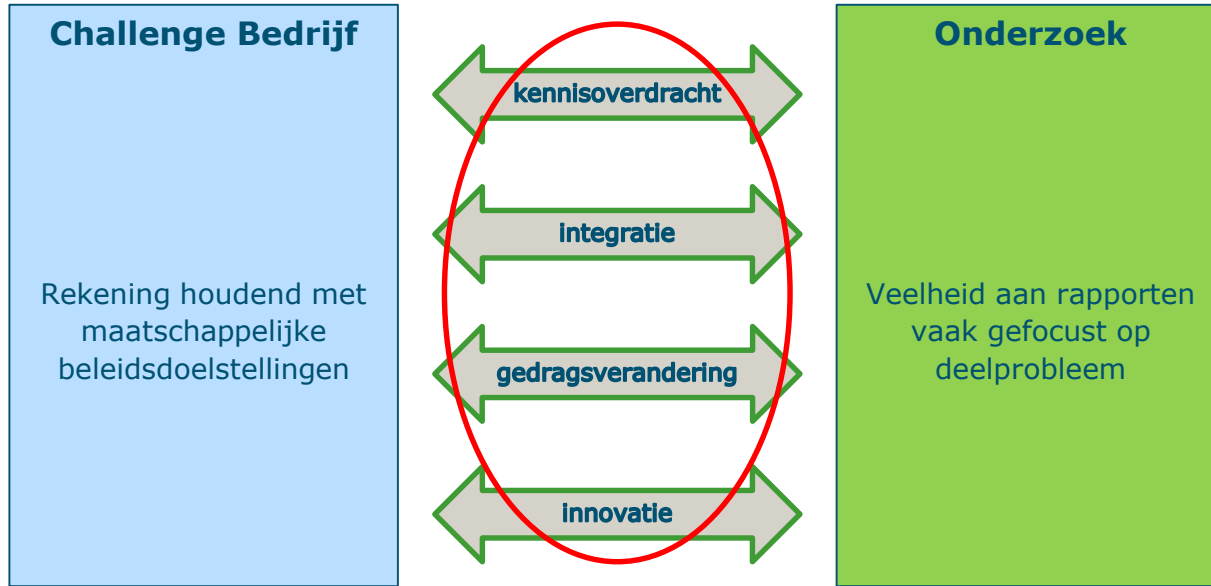
Rapportage over 2020

14 januari 2021, Miel Hooijdonk | Gerben Splinter



# Future Proof Masterclass

Nieuwe vormen van interactieve kennis overdracht



# Future Proof Business

Ontwerp een weerbaar toekomstbestendig bloembollenbedrijf



Gezonde bodem



Robuuste rassen/  
Uitgangsmateriaal



Precisie techniek



Vitale  
Bedrijfssystemen


Milieu belasting

Economisch resultaat

**Future Proof Business Model**

*Investeren in samenhang tussen Ecologie & Technologie*

# Werken aan Future Proof Business Model



# Ontwerp van een betere business

Het verbinden van innovatie, business en strategie

- Nieuwe kansen en mogelijkheden verkennen

Gebruik nieuwe inzichten uit onderzoek (middag programma)

- Interactief proces

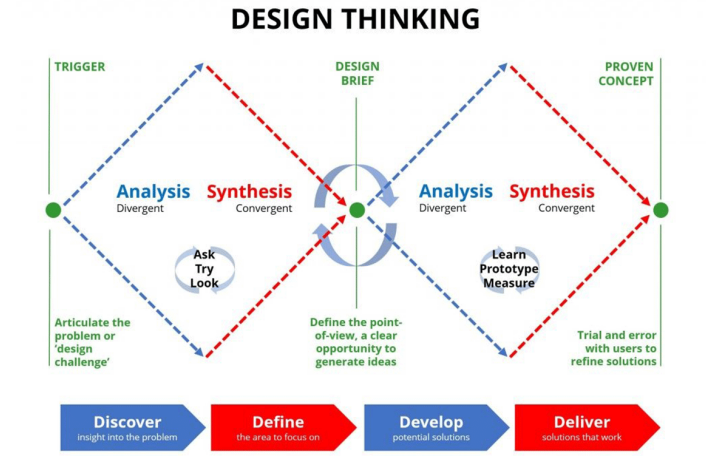
Samen met collega ondernemers en WUR experts

- Keuzes maken

Gestructureerd stap voor stap met behulp van tools en coaching

- Testen en valideren weerbaarheid betere business

Set van relevante indicatoren die mate van weerbaarheid business aangeven



Elke bijeenkomst heeft zijn eigen inhoudelijke kennis/innovatie thema

**Gezonde bodem | Robuuste rassen | Precisie techniek | Vitale bedrijfssystemen**

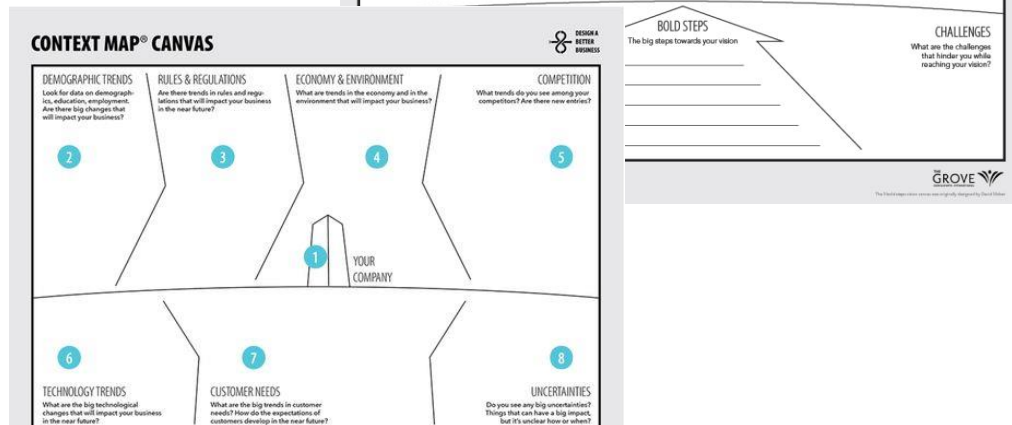
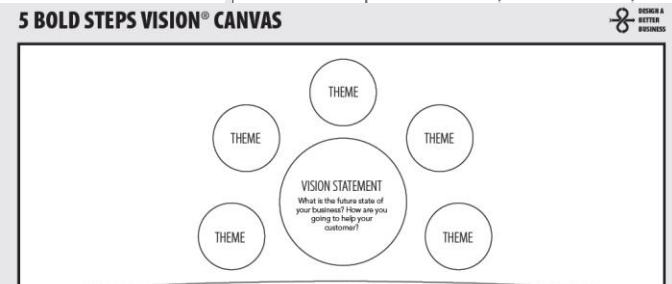
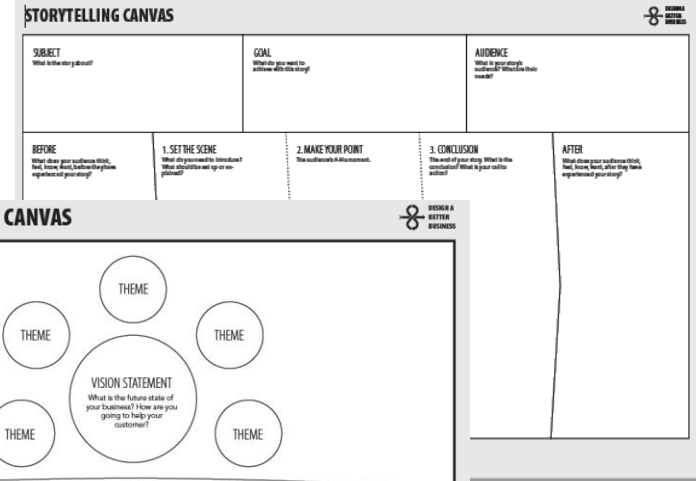
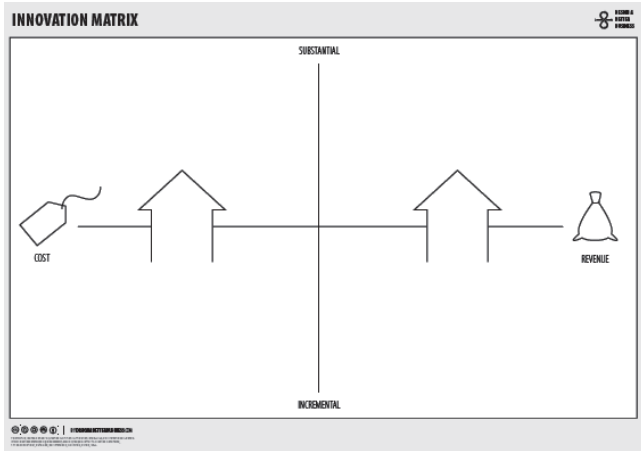
*Aan het eind van de middag worden de verschillende resultaten uit het besproken onderzoek per thema in een Innovatie Matrix verwerkt op basis van Design Criteria.*

Tijdens elke bijeenkomst staat 1 van de 4 ontwerp fases centraal

**Discover | Define | Develop | Deliver**

*In de avond werkt elk bedrijf aan het ontwerp van zijn eigen Future Proof Business Model. De kansen en mogelijkheden die in de middag zijn besproken worden vertaald naar het eigen bedrijf. De bedrijven leren van elkaars ervaringen en worden tijdens het ontwerpproces begeleid door WUR experts. Hiervoor is een set aan tools beschikbaar.*

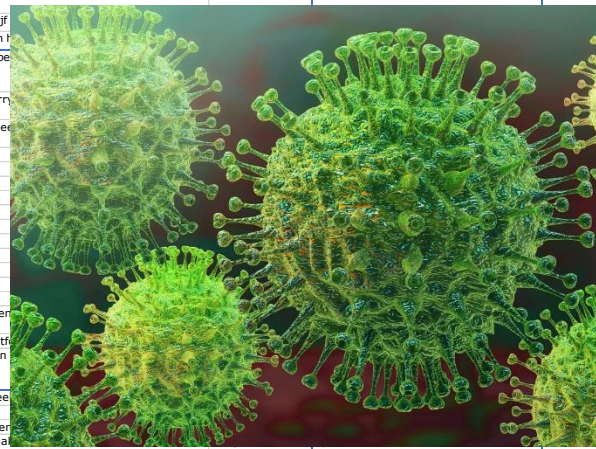
# Set aan tools beschikbaar



# Ombouwen naar een COVID proof concept



	Activity type	Remarks	Studieduur
project inclusief geschatte tijdsduur			
<b>Page</b>			
Module 1, deze module opent 1 week eerder dan de andere mo...	Description	Vooraf inlog email sturen, profielfoto uploaden	
...et een planning en tijdschema van het project	Page		
...ghtspace: Clip Introduction to Brightspace YouTube	Page	Is deze er in NL taal?	
...e_eOZY			
1.3 Opdracht: Introduceer jezen en je bedrijf		Deelnemers introduceren zichzelf en hun bedrijf	
1.4 Introductie deelnemers forum		Discussie plek waar deelnemers elkaar kunnen p...	
Activiteiten in deze module		Beschrijving van deze module, deze module ope...	
2.1.1 Maak kennis met het projectteam		Persoonlijke video intro boodschap Sjoerd, Barn...	
2.1.2 Maak kennis met de betrokken onderzoekers		Vcard + pasfoto v.d. individuele experts die me...	
2.2.1 Intro kennisclips		Knowledge clips, YouTube. Etc.	
2.2.2 Intro leesmateriaal		Artikelen en populair leesmateriaal	
2.3.1 Intro kennisclips		Knowledge clips, YouTube. etc.	
2.3.2 Intro leesmateriaal		Artikelen en populair leesmateriaal	
2.4.1 Intro kennisclips		Knowledge clips, YouTube. etc.	
2.4.2 Intro leesmateriaal		Artikelen en populair leesmateriaal	
2.5.1 Intro kennisclips		Knowledge clips, YouTube. etc.	
2.5.2 Intro leesmateriaal		Artikelen en populair leesmateriaal	
2.6.1 Filmpje algemene uitleg		Knowledge clips, YouTube. etc.	
2.6.2 Documenten leeg template		Leeg template	
2.7.1 Test je kennis over doel en werkwijze project		Korte Quiz (5 vragen max)	
2.7.2 Je leerdoelen		Deelnemers formuleren hun eigen leerdoelen en...	
2.7.3 Heb je nog vragen?		Vragen kunnen gesteld worden in discussie platf...	
2.8 Live Kick off sessie [Virtual classroom]		Live sessie: welkom, voorstelronde, vragen en...	
Beschrijving module		Inclusief wat begeleiding inhoud en wat van de...	
3.1 Canvas: duurzaam werken aan je business		Lecture, clip o.i.d. door Miel en/of Gerben	
3.2 Instructies werken met Canvas		Hulpdocument; vooraf deels ingevuld voor bloe...	
3.2 Opdracht; werken aan je businessmodel en feedback		Zelf compleet het business canvas compleet ma...	
		Feedback van procesbegeleiders Miel en/of Gerben	
3.3 Live Kick off sessie [Virtual classroom]	Virtual classroom	Live sessie: bespreking algemene conclusies Canvas modellen: kansen en	2
		deadlines	
		Check door projectteam en feedback	
		Break out rooms met moderator	





# Stand van zaken

- Concept programma uitgewerkt, hoe uitkomst onderzoek verbinden met business

Op onderdeel getest bij een deelnemer

- 7 Ondernemers geselecteerd, intakegesprek op bedrijf gehouden

Ondernemers blijven meedoen ondanks vertraging COVID en ombouw naar online variant

- Onderzoekers geselecteerd bij 4 thema's

Voor elk thema 2 onderzoekers die thema gaan toelichten op basis van uitkomsten van recent onderzoek

- Vertaling naar meer online concept

Brightspace omgeving ingericht, online course design in detail uitgewerkt

# Vooruitblik

- Voor eind van de zomer eerste Masterclass afgerond
- Evaluatie met deelnemers en onderzoekers
- Nadenken over verhouding online en on-company
- Masterclass beschikbaar maken voor andere bloembollen ondernemers
- Future Proof Toolbox concept door vertalen naar andere sectoren

# Voor meer informatie

Aanvrager: Michiel Roelse

Topsector tuinbouw &  
uitgangsmaterialen

Projectleider: Miel Hooijdonk

Wageningen Academy

[miel.hooijdonk@wur.nl](mailto:miel.hooijdonk@wur.nl)



Today's  
knowledge,

Tomorrow's  
business