

db
L
25
LANDBOUW-ECONOMISCH INSTITUUT



OVERZICHT VAN ENKELE MATERIALEN EN OPBRENGSTEN VAN EEN
AANTAL HERFSTTEELTEN (TOMATEN, KOMKOMMERS EN PAPRIKA'S)
IN HET WESTLAND EN (AUGURKEN) IN NOORD-LIMBURG

Teeltjaar 1973

Overzicht no. 614

Niet voor publikatie - Nadruk verboden

b14
CONRADKADE 175 - DEN HAAG - TELEFOON (070) 61 41 61

348103

OVERZICHT VAN ENKELE MATERIALEN EN OPBRENGSTEN VAN
EEN AANTAL HERFSTTEELTEN (TOMATEN, KOMKOMMERS EN
PAPRIKA'S) IN HET WESTLAND EN (AUGURKEN) IN NOORD-LIMBURG

Teeltjaar 1973

Overzicht No. 614

L 25
614



Afdeling Tuinbouw

INHOUD

| | Aantal waarne- mingen | Blz. |
|---|-----------------------------|-----------|
| WOORD VOORAF | | 5 |
| ALGEMENE TOELICHTING | | |
| 1. Inleiding | | 7 |
| 2. Het omgerekende cijfermateriaal | | 7 |
| 3. De representativiteit van de deel- nemende bedrijven | | 7 |
| 4. Grafische voorstelling van het op- brengstverloop | | 8 t/m 12 |
| OVERZICHTEN VAN MATERIALEN EN OPBRENGSTEN VAN TOMATEN, KOM- KOMMERS, PAPRIKA'S EN AUGURKEN (HERFSTTEELT) | | |
| 1. Tomaten, Westland | 13 | 13 t/m 14 |
| 2. Komkommers, Westland | 26 | 15 t/m 18 |
| 3. Paprika's, Westland | 14 | 19 t/m 20 |
| 4. Augurken, Limburg | 15 | 21 t/m 22 |

WOORD VOORAF

Ten behoeve van het bedrijfseconomisch onderzoek werd in 1973 een aantal administraties gevoerd van enkele materiaalverbruiken en de opbrengsten van een aantal herfstteelten (tomaten, komkommers, paprika's en augurken).

De gegevens in het overzicht hebben betrekking op:

- 50 bedrijven in het Westland
- 15 bedrijven in Noord-Limburg.


Dit overzicht is in de eerste plaats bedoeld voor het vastleggen van de door het LEI verzamelde cijfers.

De deelnemers kunnen met behulp van dit overzicht de op hun bedrijf verkregen opbrengsten alsmede de verbruikte materialen vergelijken met die van andere bedrijven. Daar de oorzaken van onderlinge verschillen van zeer uiteenlopende aard kunnen zijn, zal men bij gebruik van dit overzicht voor bedrijfsvergelijking de nodige voorzichtigheid moeten betrachten.

De gegevens in het overzicht zijn verzameld door Joh. Bregman.
Het overzicht is samengesteld door A. Goudswaard.

Uw bedrijf is opgenomen onder volgnummer _____

Het Hoofd van de
Afdeling Tuinbouw,



(Ir. D. Meijaard)

Den Haag, maart 1974

ALGEMENE TOELICHTING

1. Inleiding

De gegevens in het overzicht zijn verzameld op:

- a. 13 bedrijven met tomaten in het Westland
- b. 24 bedrijven met komkommers in het Westland
- c. 14 bedrijven met paprika's in het Westland
- d. 15 bedrijven met augurken in Noord-Limburg.

Met medewerking van een aantal veilingen in het Westland konden de opbrengsten grotendeels langs mechanische weg worden verkregen. Voor zover dit niet mogelijk was moest voor het verkrijgen van de opbrengsten gebruik worden gemaakt van de veilingdagafschriften die aan het LEI ter inzage werden verstrekt. Opbrengsten welke niet via de gebruikelijke kanalen zijn afgezet, zijn voor zover deze konden worden achterhaald ook verwerkt.

Indeling van het overzicht had plaats in volgorde van plantdatum.

2. Het omgerekende cijfermateriaal

Zowel de materialen als de opbrengsten zijn in het overzicht omgerekend per 100 m². Bij de omrekening is uitgegaan van de netto-beteelbare oppervlakte d.w.z. de door het LEI gemeten maat van voet tot voet (binnenkant) inclusief paden.

Zowel de kilogramopbrengsten als de bruto-geldopbrengsten hebben betrekking op de afgeleverde produkten dus inclusief de doorgedraaide hoeveelheden en de hiervoor ontvangen vergoedingen verminderd met de heffing voor het minimumprijzenfonds. Op deze basis zijn eveneens de gemiddelde prijzen berekend. De geldopbrengsten moeten nog worden verhoogd met de BTW. Voor degenen die gebruik maken van de landbouwregeling bedraagt het percentage 4,44 t/m 20 september en daarna 6,67. Voor ondernemers in de zin der wet bedraagt het percentage het gehele jaar 4.

3. De representativiteit van de deelnemende bedrijven

Aan een bedrijf dat deelneemt aan een deeladministratie worden bepaalde teelttechnische eisen gesteld. Dit heeft tot gevolg, dat de keuze van de ondernemers selectief is, zodat de gegevens niet zonder meer als representatief voor de betrokken teelt mogen worden beschouwd. Doorgaans zijn het de betere bedrijven waar in het algemeen belangstelling voor het onderzoek wordt getoond.

4. Grafische voorstelling van het opbrengstverloop

Op de volgende pagina's zijn 8 grafieken opgenomen waarin het verband tussen plantdatum en de opbrengsten zowel in kilogrammen als in geldwaarde is weergegeven. De lijnen, die in deze grafieken zijn getekend, zijn berekend met behulp van een wiskundige techniek die regressie analyse heet. Het kernpunt van deze methode is, dat de afwijkingen van de opbrengsten van de individuele bedrijven ten opzichte van de berekende lijn zo klein mogelijk zijn ¹⁾. Hierdoor kan men de lijnen beschouwen als het gemiddelde verloop van de opbrengsten bij verschillende plantdata. Alle andere factoren dan de plantdatum, die van invloed kunnen zijn op de opbrengsten, zijn bij deze berekening buiten beschouwing gelaten.

Met behulp van deze grafieken kunnen de deelnemers de uitkomsten van hun bedrijf toetsen met andere bedrijven en bovendien zien hoeveel zij boven of beneden de gemiddelde opbrengst bij hun plantdatum zitten. Voor onderzoekdoeleinden kunnen zonder berekeningen vooraf de gemiddelde opbrengsten bij de gegeven plantdata direct worden afgelezen of juist berekend via onder de tabel vermelde wiskundige formule door invulling van betreffende plantdatum in deze formule.

De grafieken met de nummers 1, 3, 5 en 7 geven het opbrengstverloop in kilogrammen en de grafieken 2, 4, 6 en 8 in guldens. Aangezien de teeltduur in een aantal gevallen nogal sterk uiteenloopt, zijn in de grafieken 2 lijnen opgenomen. De bovenste is berekend aan de hand van gegevens aan het eind van de teelt. Bij berekening van de onderste lijn is per gewas uitgegaan van een vaste peildatum. Deze is voor augurken 1 okt., voor tomaten en komkommers 1 nov. en voor paprika's 1 dec. De opbrengsten van de individuele bedrijven zijn per het einde van de teelt in de grafieken opgenomen.

Uw bedrijf is in de grafieken onder hetzelfde nummer opgenomen als vermeld in het voorwoord (pag. 5).

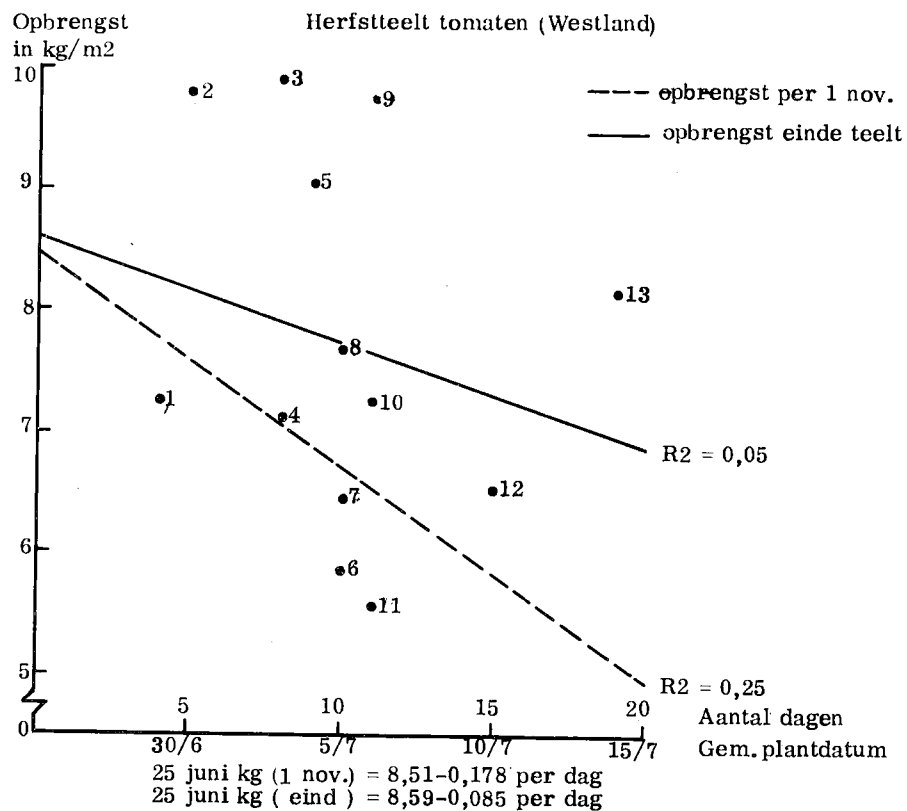
Ter verduidelijking willen we het opbrengstniveau van een individueel bedrijf aan de hand van een voorbeeld toelichten. We nemen hiervoor het eerste bedrijf uit het overzicht (no. 1). Hier blijkt dat het desbetreffende bedrijf dat gemiddeld geplant heeft op 29 juni een opbrengst heeft van 7,3 kg. Dit is 0,5 kg minder dan hetgeen gemiddeld per het einde van de teelt gehaald werd, namelijk 7,8 kg.

De geldopbrengsten zijn op dezelfde wijze in beeld gebracht. Door vergelijking van de grafieken kan men nagaan, wat de oorzaak is van b.v. een lagere opbrengst dan gemiddeld. Zijn er minder kg geoogst dan gemiddeld of ligt het aan de geldopbrengst (te lage prijs, te slechte kwaliteit).

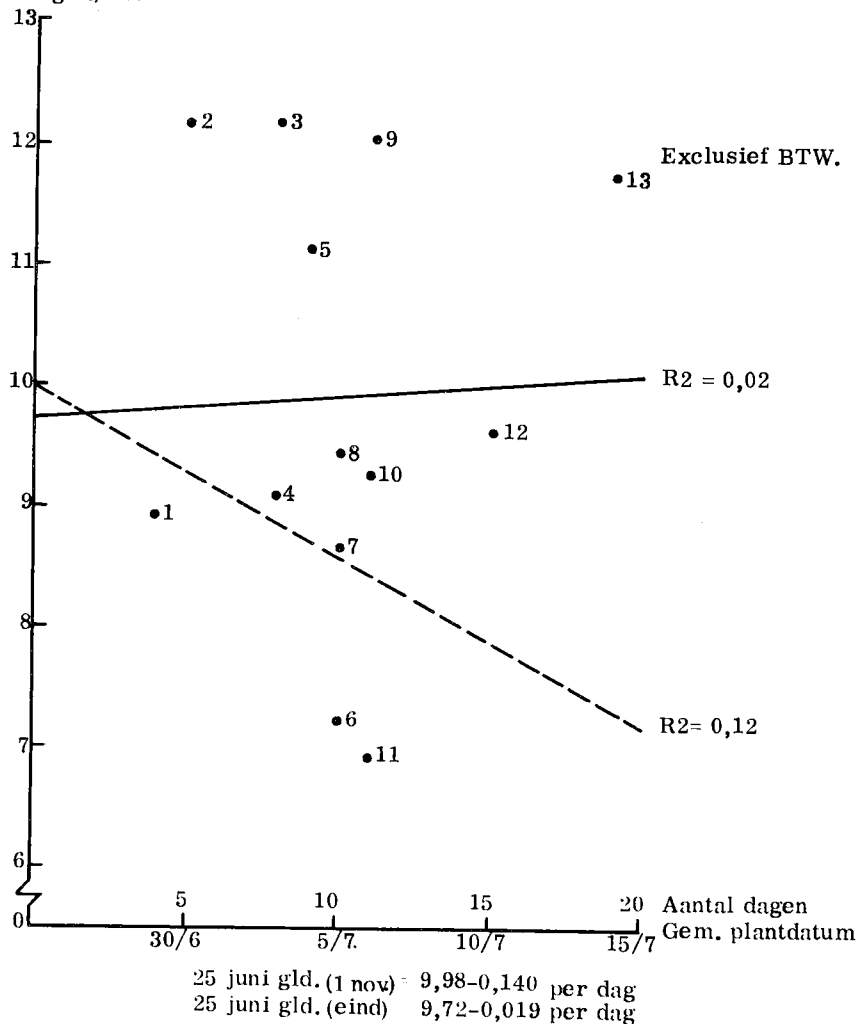
Uit de spreiding van de opbrengsten blijkt, dat er over het algemeen een gering verband bestaat tussen de opbrengsten en de plantdatum. Voor de volledigheid zijn de gemiddelde opbrengstlijnen in alle grafieken weergegeven.

1) De R2 is hiervoor een aanwijzing. In grafiek 1 vinden we per 1 nov. een R2 van 0,25 d.w.z. U kunt voor 25% zeker zijn, dat de getrokken lijn de gemiddelde opbrengst weergeeft bij de diverse plantdata. De R2 in de volgende grafieken kunnen op dezelfde wijze worden geïnterpreteerd.

Grafiek 1

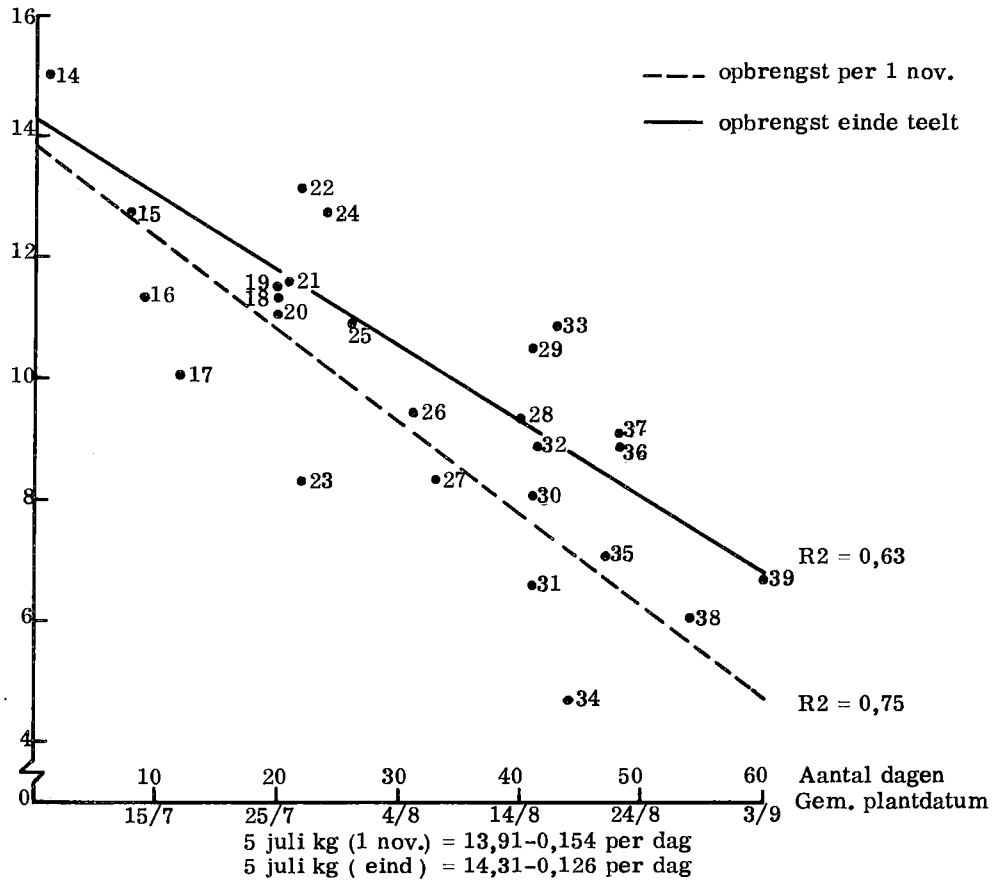


Grafiek 2



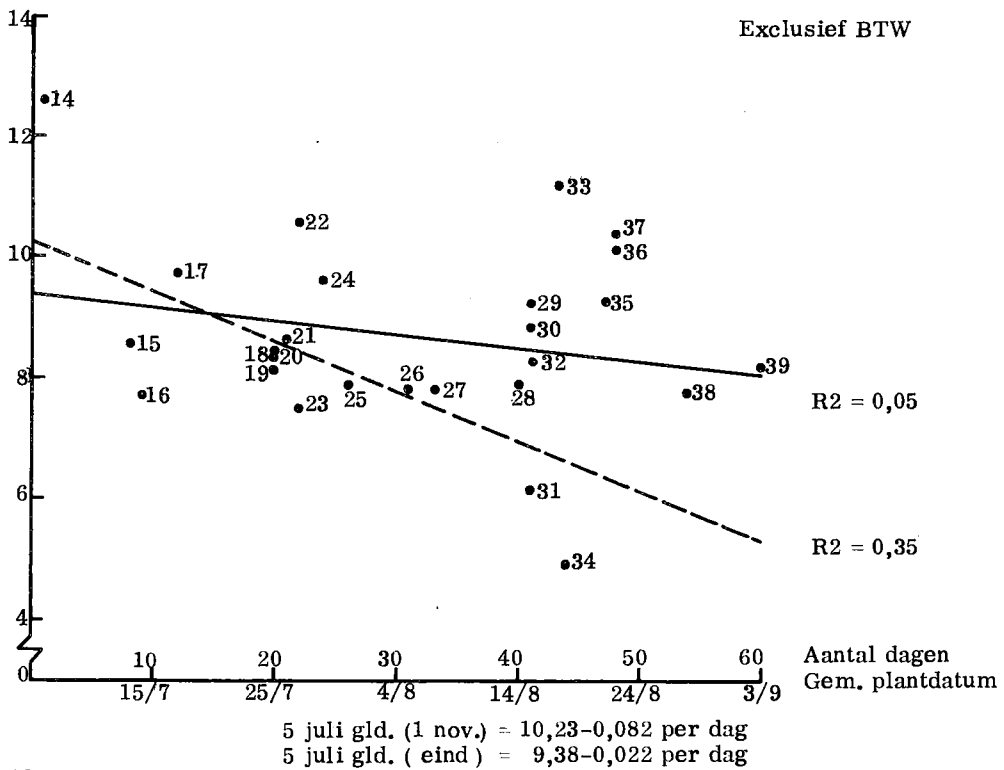
Grafiek 3
Opbrengst
in kg/m²

Herfstteelt komkommers (Westland)



Grafiek 4
Opbrengst
in gld./m²

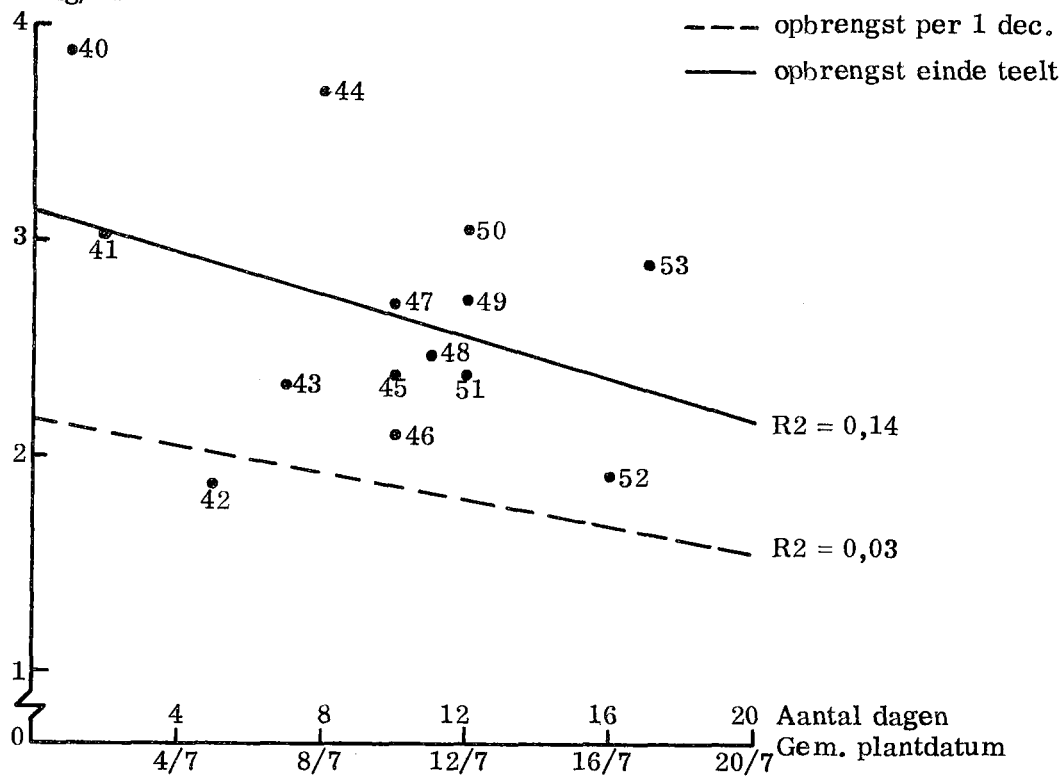
Exclusief BTW



Grafiek 5

Opbrengst
in kg/m²

Herfstteelt paprika's (Westland)

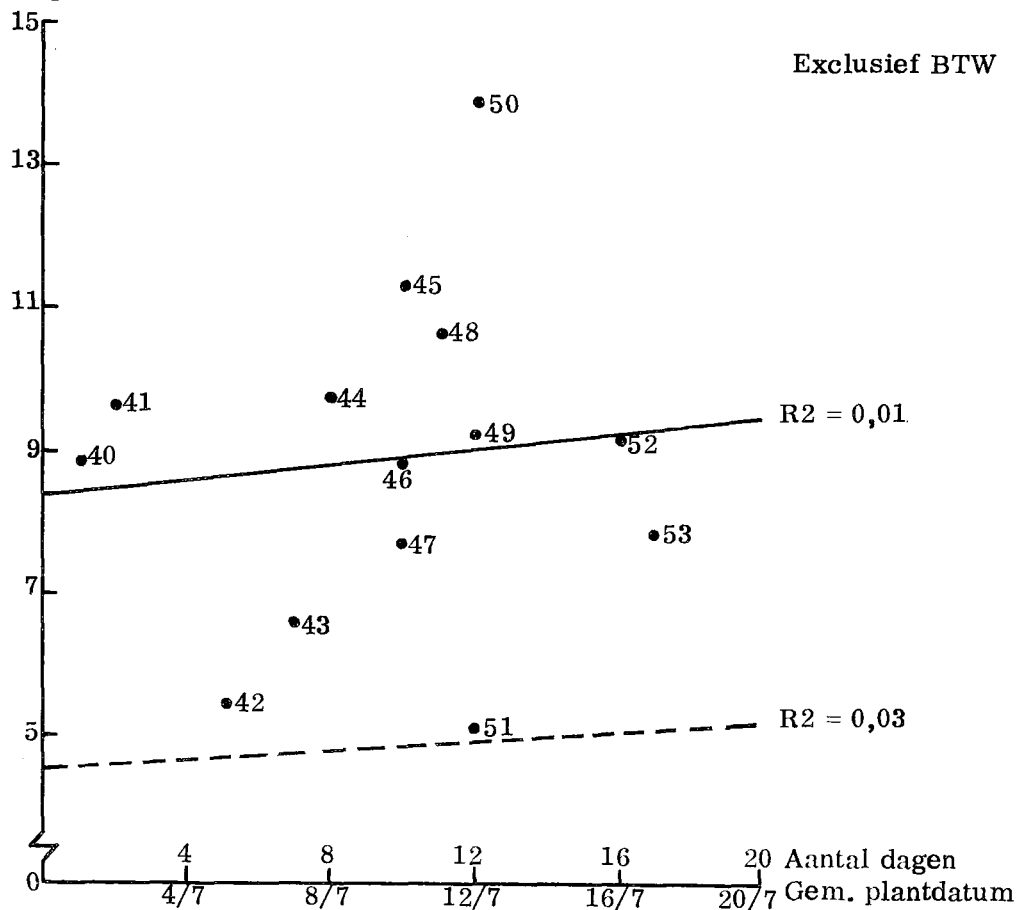


30 juni kg (1 dec.) = 2,17-0,031 per dag
30 juni kg (eind) = 3,14-0,049 per dag

Grafiek 6

Opbrengst
in gld./m²

Exclusief BTW

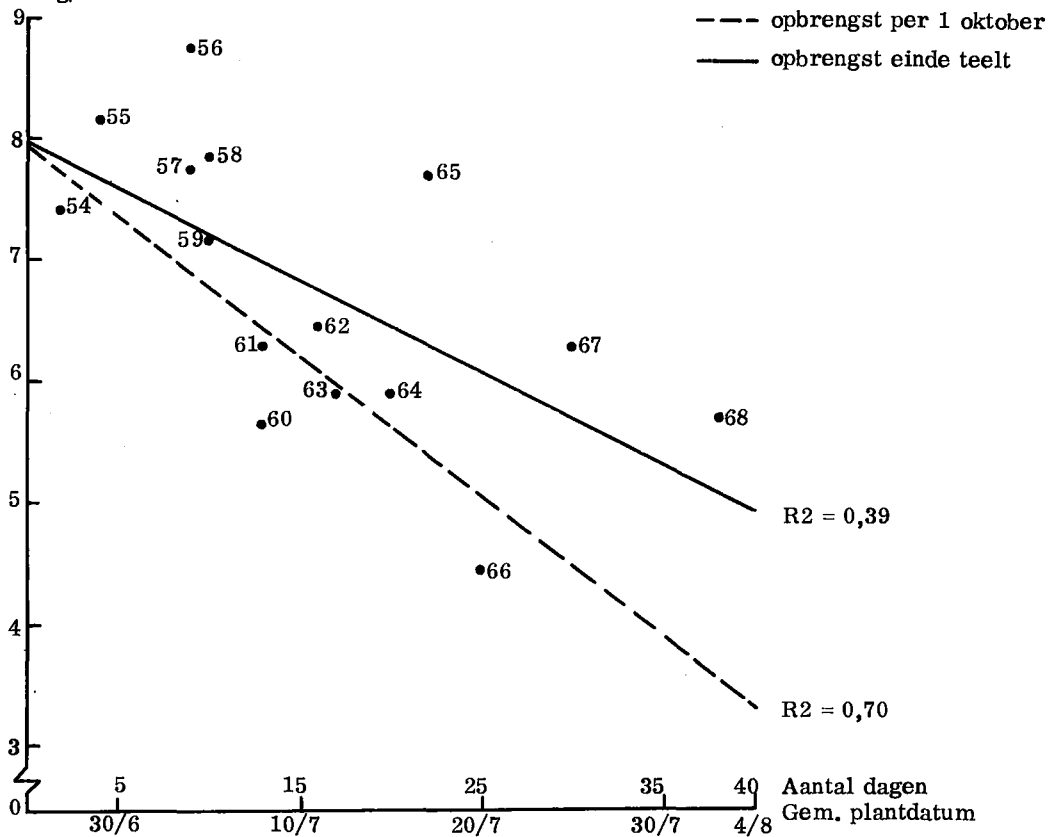


30 juni gld. (1 dec.) = 4,59+0,030 per dag
30 juni gld. (eind) = 8,36+0,057 per dag

Grafiek 7

Opbrengst
in kg/m²

Herfstteelt augurken (Limburg)

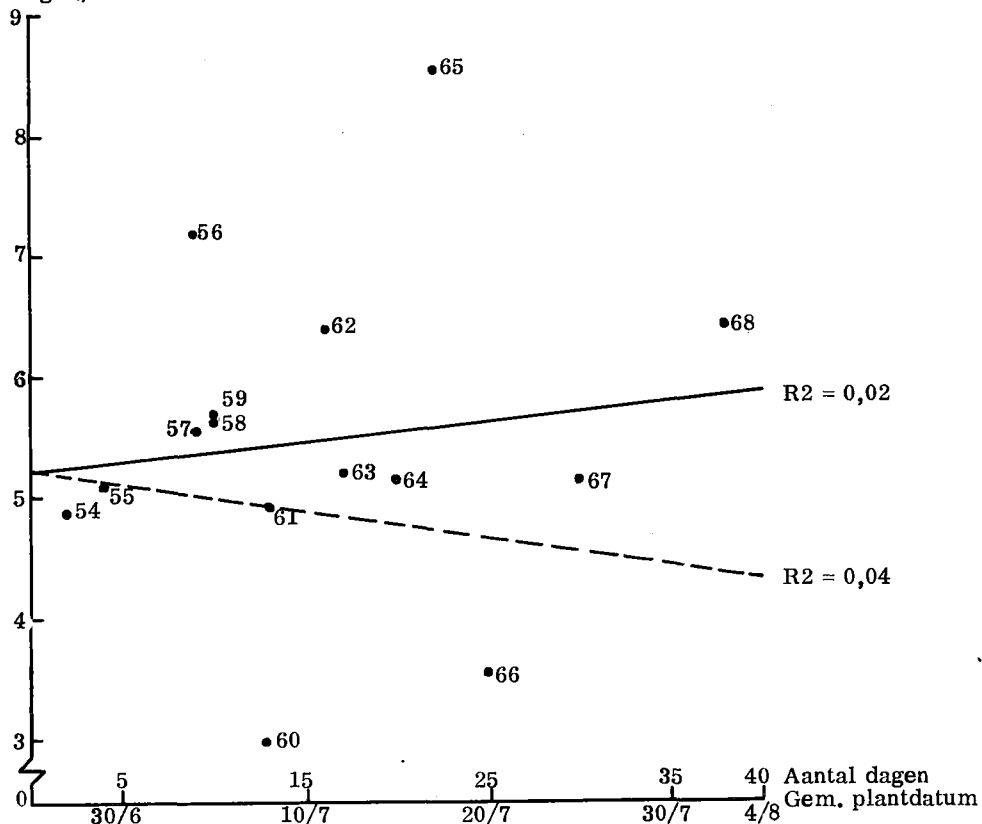


25 juni kg (1 okt.) 7,95-0,115 per dag
25 juni kg (eind) 7,09-0,075 per dag

Grafiek 8

Opbrengst
in gld./m²

Exclusief BTW



25 juni gld. (1 okt.) = 5,23-0,023 per dag
25 juni gld. (eind) = 5,23-0,017 per dag

Overzicht van tomaten (herfstteelt) per 100 m2

Gebied: Westland

| Volgsnummer | 1 | 2 | 3 | 4 | 5 | 6 | 7 |
|--------------------------------------|---------------------------|--------------|------------------------|---------------------------|----------------------------|-------------------------------------|---------------------------|
| Kastype: | | 67/235 | | 100/220 | 100/230 | 100/220 | 26/230 74/270 |
| Venlo-kassen mei houlen dek/gooth. | 100/240 | 33/205 | 100/275 | 100/220 | 100/230 | 100/220 | |
| Venlo-kassen overige/gooth. | | | | | | | |
| Overige kassen (kapbreedte > 3,20 m) | | | | | | | |
| hoogteelstook | tomaten 100% | komkom. 100% | tomaten 100% | tomaten 100% | tomaten 100% | tomaten 100% | tomaten 100% |
| Grond ontsmetten in v.d. oppervl. | 100 | 100 | 100 | - | 100 | 100 | 100 |
| Stomen (zeilen) | 7/8- 6/11 | 10/9-27/11 | 1/8-10/11 1/8-10/11 | 1/9-20/11 1/9-20/11 | 12/7- 5/12 | 25/7- 5/11 | 10/8-20/11 |
| Chemisch | | | | | | | |
| Geënte planten in v.d. oppervl. | | | | | | | |
| Periode CO2 toediening | | | | | | | |
| Periode van stoken | | | | | | | |
| Planten opgekweekt | perspot | perspot | perspot | perspot | perspot | perspot | perspot |
| Grootte v.d. pot | 8 | 8 | 8 | 7 | 8 | 8 | 8 |
| Rassen/hybriden | Primset 75% Panase 25% | Primset | Primset | Primset 50% Beauty 50% | Primset 83% Jupiter 17% | Azes 34% Rondo 33% No.862 33% | Primset 87% Extase 13% |
| Plantidat | 28/6-29/6 | 29/6-30/6 | 2/7- 3/7 | 2/7- 4/7 | 2/7- 5/7 | 4/7- 6/7 | 4/7- 6/7 |
| Gemiddelde plantdatum | 29/6 | 30/6 | 3/7 | 3/7 | 4/7 | 5/7 | 5/7 |
| Plantverband | 47 x 78 | 45 x 79 | 45 x 80 | 44 x 79 | 47 x 79 | 47 x 79 | 47 x 80 |
| Materialen: (voor betreffende teelt) | | | | | | | |
| Brandstof: | | | | | | | |
| Aardgas | 1) | | 1450 2) | 1200 2) | 2300 | 1560 | 1) |
| Olief 3500 sec | | 1140 | | | | | |
| Organische mest | | | | | | | |
| Opbrengsten | | | | | | | |
| Aanvoerperiode | 5/9- 9/11 | 31/8-30/11 | 3/9-14/11 | 10/9-23/11 | 3/9-19/12 | 7/9-16/11 | 10/9-30/11 |
| Productie t/m wk 39 (1 okt.) | hoev. prijs | hoev. prijs | hoev. prijs | hoev. prijs | hoev. prijs | hoev. prijs | hoev. prijs |
| Productie t/m wk 44 (1 nov.) | 332 95 | 369 85 | 378 74 | 216 85 | 310 82 | 221 88 | 156 91 |
| Productie t/m wk 45 (1 dec.) | 718 123 | 859 124 | 927 125 | 698 131 | 730 125 | 564 124 | 536 136 |
| Totale productie | 731 122 | 983 124 | 993 123 | 712 129 | 880 126 | 388 123 | 647 134 |
| Totale geldopbrengst (excl.BTW) | 894 | 1217 | 1223 | 920 | 1130 | 723 | 866 |
| Sortering: | | | | | | | |
| A in % van totaal aantal kg | 59 | 59 | 58 | 55 | 62 | 61 | 52 |
| B " " " kg | 32 | 25 | 30 | 24 | 23 | 16 | 36 |
| C " " " kg | 8 | 13 | 11 | 19 | 14 | 19 | 10 |
| CC " " " kg | 1 | 2 | 1 | 2 | 1 | 4 | 1 |
| Afw. " " " kg | | 1 | | | | | 1 |
| Waarvan export geschikt | 98 | 95 | 95 | 98 | 95 | 97 | 93 |

1) I.v.m. verdeling niet opgenomen

2) Verwarming en CO2

| Volgnummer | 8 | 9 | 10 | 11 | 12 | 13 |
|--------------------------------------|----------------------------|-----------------------------|----------------------------|-----------------------|----------------------|------------------------|
| Kastype: | | | | | | |
| Venlo-kassen met houten dek/gooth. | | 100/230 | 100/255 | 100/210 | 100/235 | 100/250 |
| Venlo-kassen overige/gooth. | 100/235 | | | | | |
| Overige kassen (kabbreedte > 3,20 m) | | | | | | |
| Hoofdteelt (stook) | tomaten 100% | tomaten 100% | tomaten 100% | tomaten 100% | tomaten 100% | tomaten 100% |
| Grondtsmetten in % v.d. oppervl.: | | | | | | |
| Stomen (zeilen) | | | | | | |
| Chemisch | | | | | | |
| Geënte planten in % v.d. oppervl. | 100 | 33 | 100 | 19 | 100 | - |
| Periode CO ₂ toediening | | | | | | |
| Periode van stoken | 20/7-30/11 | 6/7-28/11 | 4/7-27/11 5/8-27/11 | 10/9-13/11 | 25/8-7/12 | 25/8-9/12 |
| Planten opgekweekt | perspot 8 | perspot 8 | perspot 8 | perspot 8 | perspot 8 | perspot 8 |
| Grootte v.d. pot | | | | | | |
| Rassen/hybriden | Jupiter 85% Primset 15% | Panase F 67% Primset 33% | Extiase 71% Primset 29% | Primset | Primset | Panase F |
| Plantdata | 4/7-5/7 | 6/7 | 6/7 | 4/7-7/7 | 9/7-10/7 | 13/7-14/7 |
| Gemiddelde plantdatum | 5/7 | 6/7 | 6/7 | 6/7 | 10/7 | 14/7 |
| Plantverband | 50 x 78 | 47 x 80 | 47 x 80 | 50 x 78 | 50 x 78 | 44 x 80 |
| Materialen: (voor betreffende teelt) | | | | | | |
| Brandstof: | | | | | | |
| Aardgas | | 1) | 1) | 1) | 2400 | 1) |
| Organische mest | | | | | | |
| Opbrengsten | | | | | | |
| Aanvoerperiode | 3/9-7/12 | 3/9-7/12 | 7/9-30/11 | 7/9-16/11 | 17/9-7/12 | 19/9-12/12 |
| Productie t/m wk 39 (1 okt.) | hoev. 227 prijs 75 | hoev. 383 prijs 83 | hoev. 226 prijs 89 | hoev. 225 prijs 90 | hoev. 88 prijs 78 | hoev. 105 prijs 106 |
| Productie t/m wk 44 (1 nov.) | 623 | 833 | 588 | 538 | 482 | 633 |
| Productie t/m wk 48 (1 dec.) | 747 | 971 | 971 | 124 | 641 | 149 |
| Totale productie | 770 | 977 | 726 | 556 | 654 | 785 |
| Totale geldopbrengst (excl. BTW) | 946 | 1205 | 926 | 692 | 963 | 1173 |
| Sortering: | | | | | | |
| A in % van totaal aantal kg | 66 | 73 | 69 | 59 | 63 | 60 |
| B " " " " " kg | 7 | 15 | 16 | 27 | 29 | 17 |
| C " " " " " kg | 21 | 11 | 13 | 12 | 7 | 21 |
| CC " " " " " kg | 6 | 1 | 2 | 1 | 1 | 2 |
| Afw. " " " " " kg | | | | 1 | | |
| Waarvan export geschikt | 96 | 98 | 95 | 96 | 98 | 99 |

Overzicht van komkommers (herfstteelt) per 100 m²

Gebied: Westland

| Volgnummer | 14 | 15 | 16 | 17 | 18 | 19 | 20 |
|---|----------------|-----------------------------|-------------------------|---------------------------|--------------|-------------------------|--------------|
| Kastype: | | | | | | | |
| Warenhuizen met eenruiters | %/cm | | | | | | |
| Venlo-kassen met houten dek/gooth. | %/cm | 52/225 | | | | 19/210 | |
| Venlo-kassen overige/gooth. | %/cm | 48/260 | 100/250 | 100/25 | 100/250 | 81/255 | 100/300 |
| Overige kassen (kappbreedte > 3,20 m) | %/cm | | | | | | |
| Hoofddeel (stook) | tomaten 100% | tomaten 100% | komkom. 100% | tomaten 100% | tomaten 100% | tomaten 100% | tomaten 100% |
| Grondsmelten in % v.d. oppervl. | | | | | | | |
| Stromen (zellen) | Nemagon | Nemagon | | Nemagon | Nemagon | Nemagon | Nemagon |
| Chemisch | | | | | | | |
| Geënte planten in % v.d. oppervl. | | | | | | | |
| Periode CO ₂ toediening | 1/9-14/11 | 1/8-26/10 | - | - | 1/9- 4/11 | 10/8-30/10 | 15/9-14/11 |
| Periode van stoken | 6/7-15/11 | 1/8-26/10 | 13/7- 6/11 | 25/7- 1/11 | 10/8-17/11 | 1/8-30/10 | 15/8-14/11 |
| Planten opgekwekt | perspot | perspot | perspot | perspot | perspot | perspot | perspot |
| Grootte v.d. pot | 8 | 9 | 10 | 10 | 8 | 10 | 8 |
| Gestekelde hybriden | Uniflora D | Farbio 95% Uniflora D 5% | 070-72 96% Farbio 4% | Briljant 97% Farbio 3% | Briljant | Toska 80% Farbio 20% | Briljant |
| Plantdata | 6/7 | 13/7 | 13/7-14/7 | 16/7-18/7 | 24/7-25/7 | 23/7-26/7 | 25/7 |
| Gemiddelde plantdatum | 6/7 | 13/7 | 14/7 | 17/7 | 25/7 | 25/7 | 25/7 |
| Plantverband | 54 x 160 | 55 x 153 | 50 x 160 | 100 x 78 | 50 x 160 | 50 x 154 | 50 x 160 |
| Materialen: (voor betreffende teelt) | | | | | | | |
| Brandstof: | | | | | | | |
| Aardgas | m ³ | 1600 | 1370 | 1170 | 1390 | 1790 | 1) |
| Olief 3 500 sec. | kg | | | 180 | 100 | | 120 |
| Petroleum voor CO ₂ | lt | | | | | | |
| Organische mest | kg | | | 490 | | | |
| Gemengde mest | kg | | | | | | |
| Opbrengsten | | | | | | | |
| Aanvoerperiode | 10/8-16/11 | 15/8-26/10 | 13/8- 9/11 | 17/8-12/11 | 27/8-23/11 | 22/8- 7/11 | 27/8-16/11 |
| Produktie t/m wk 35 (1 sept.) | hoev. prijs | hoev. prijs | hoev. prijs | hoev. prijs | hoev. prijs | hoev. prijs | hoev. prijs |
| Produktie t/m wk 39 (1 okt.) | 954 32 | 870 29 | 1007 34 | 848 29 | 286 25 | 445 26 | 214 29 |
| Produktie t/m wk 44 (1 nov.) | 1850 33 | 1611 31 | 1552 35 | 1709 34 | 1095 31 | 1328 32 | 1190 31 |
| | 2535 40 | | 1844 37 | 2225 39 | 1619 42 | 1882 39 | 1681 40 |
| Totale produktie | st | 2819 42 | 1868 38 | 2288 40 | 1754 43 | 1893 39 | 1883 41 |
| Totale produktie | kg | 184 40 | 185 44 | 130 53 | 180 44 | 114 41 | 114 51 |
| Totale produktie stuks + kg | kg | 1686 75 | 1136 68 | 1344 72 | 1138 74 | 1154 71 | 1108 76 |
| Totale geldopbrengst (excl. BTW) | gld | 1263 | 770 | 976 | 841 | 816 | 838 |
| Export in % v.d. stuks | | 99 | 100 | 98 | 83 | 99 | 98 |

1) I.v.m. verdeling niet opgenomen
2) Verwarming en CO₂

Overzicht van komkommers (berfsteelt) per 100 m²

Gebied: Westland

| Volgnummer | 21 | 22 | 23 | 24 | 25 | 26 | 27 |
|---|--------------|----------------|--------------|--------------|----------------|--------------|--------------|
| Kasstype: | | | | | | | |
| Warenhuizen met eenruiters/serres | | | | | | | 47/ - |
| Venlo-kassen met houten dek/gooth. | | | | | 58/250 | | |
| Venlo-kassen overige/gooth. | 78/240 | 100/250 | 100/235 | 100/255 | 42/250 | 100/245 | 53/260 |
| Overige kassen (kapbreedte > 3,20 m) | 22/195 | | | | | | |
| Hoofddeelt (stook) | tomaten 100% | tomaten 100% | tomaten 100% | tomaten 100% | tomaten 100% | tomaten 100% | tomaten 100% |
| Grondontsmetten in % v.d. oppervl.: | | | | | | | |
| Stomen (zeilen) | Nemagon | | CPA 100% | 100 | 100 | Nemagon | |
| Chemisch | | | | | | | |
| Geënte planten in % v.d. oppervl. | | | | | | | |
| Periode CO ₂ toediening | 7/8- 4/11 | 1/9-14/11 | 20/9-16/11 | 10/10-30/10 | 25/7-3/11 | 20/9-15/11 | 15/9-15/11 |
| Periode van stoken | 26/7- 6/11 | 27/7-14/11 | 27/7-28/11 | 27/7 - 7/11 | 25/7-3/11 | 5/8-15/11 | 7/8-18/11 |
| Planten opgekeekt | perspot | perspot | perspot | perspot | perspot | perspot | perspot |
| Grootte v.d. pot | 10 | 10 | 8 | 10 | 9 | 10 | 10 |
| Gesteekelde hybriden | Farbio | Uniflora D 50% | Briljant | Toska | Toska 54% | Briljant | Briljant |
| | | Toska 70 50% | | | Uniflora D 46% | | |
| Plantdata | 25/7-26/7 | 27/7 | 27/7 | 27/7-30/7 | 25/7- 6/8 | 5/8 | 7/8 |
| Gemiddelde plantdatum | 26/7 | 27/7 | 27/7 | 29/7 | 31/7 | 5/8 | 7/8 |
| Plantverband | 50 x 156 | 50 x 158 | 50 x 152 | 50 x 160 | 45 x 159 | 50 x 160 | 50 x 158 |
| Materialen: (voor betreffende teelt) | | | | | | | |
| Brandstof: | | | | | | | |
| Aardgas | 1920 2) | 2230 | 1) | 40 | 1960 2) | 2760 | 2030 |
| Olief 3 500 sec. | | 40 | | | | 130 | 70 |
| Petroleum voor CO ₂ | | | | | | | |
| Organische mest | | | 1400 | | | | |
| Gemengde mest | | | | | | | |
| Opbrengsten | | | | | | | |
| Aan voerperiode | 31/8- 9/11 | 20/8-16/11 | 10/9-30/11 | 27/8- 9/11 | 27/8-16/11 | 3/9-16/11 | 6/9-20/11 |
| | hoev. prijs | hoev. prijs | hoev. prijs | hoev. prijs | hoev. prijs | hoev. prijs | hoev. prijs |
| Productie t/m wk 35 (1 sept.) | 311 27 | 402 28 | 832 33 | 269 27 | 53 28 | 974 34 | 908 33 |
| Productie t/m wk 39 (1 okt.) | 1388 31 | 1412 36 | 832 33 | 1342 33 | 1130 28 | 974 34 | 908 33 |
| Productie t/m wk 44 (1 nov.) | 1965 40 | 2030 44 | 1382 44 | 1934 43 | 1700 37 | 1528 44 | 1443 44 |
| Totale productie | 1991 40 | 2165 45 | 1594 45 | 1994 44 | 1858 39 | 1653 45 | 1611 46 |
| Totale productie | 131 47 | 140 58 | 79 39 | 173 51 | 175 43 | 65 50 | 71 50 |
| Totale productie stuks + kg | 1161 74 | 1318 80 | 909 83 | 1282 75 | 1092 73 | 945 83 | 906 86 |
| Totale geldopbrengst (excl. BTW) | 859 | 1059 | 751 | 958 | 794 | 783 | 781 |
| Export in % v.d. stuks | 100 | 100 | 98 | 99 | 97 | 99 | 98 |

1) I.v.m. verdeling niet opgenomen

2) Verwarming en CO₂

| Volgnummer | 28 | 29 | 30 | 31 | 32 | 33 |
|---|-----------------------|-----------------------|-----------------------|-----------------------|-----------------------|-----------------------|
| Kasstype: | | | | | | |
| Warenhuizen met eenruiters | | | | | | |
| Venlo-kassen met houten dek/gooth. | | 36/225 | | | | |
| Venlo-kassen overige/gooth. | 100/235 | 64/270 | 100/225 | 100/250 | 36/200 | 100/245 |
| Overige kassen (kapreefde > 3,20 m) | | | | | 64/200 | |
| Hoofddeelt (stook) | tomaten 100% | tomaten 100% | tomaten 100% | tomaten 100% | tomaten 100% | tomaten 100% |
| Grondontsmetien in % v.d. oppervl.: | | | | | | |
| Stomen (zeilen) | | | Nemagon | | Nemagon | |
| Chemisch | | | | | | |
| Geënte planten in % v.d. oppervl. | | | | | | |
| Periode CO2 toediening | | | | | | |
| Periode van stoken | 21/8-10/11 | 20/9-6/11 | 1/9-28/11 | 25/9-10/11 | 15/9-20/11 | 17/8-20/11 |
| Planten opgekweekt | 21/8-10/11 perspot | 15/8-20/11 perspot | 20/8-28/11 perspot | 20/8-12/11 perspot | 21/8-20/11 perspot | 17/8-20/11 perspot |
| Grootte v.d. pot | 10 | 10 | 10 | 10 | 7 | 10 |
| Gestekelde hybriden | Toska 70 | Toska 70 | Toska 70 | Toska 70 | Toska 70 | Toska 70 |
| Plantdata | 14/8 | 15/8 | 15/8 | 15/8 | 15/8 | 17/8 |
| Gemiddelde plantdatum | 14/8 | 15/8 | 15/8 | 15/8 | 15/8 | 17/8 |
| Plantverband | 50 x 160 | 50 x 160 | 50 x 155 | 50 x 160 | 45 x 160 | 50 x 160 |
| Materialen: (voor betreffende teelt) | | | | | | |
| Brandstof: | | | | | | |
| Aardgas | 1590 | 1) | 1) | 1) | 1) | 1) |
| Olie 3500 sec. | | | | | | |
| Petroleum voor CO2 | 40 | | | 1) | | |
| Organische mest | | | | | | |
| Gemengde mest | 1200 | | | | | |
| Opbrengsten | | | | | | |
| Aanvoerperiode | 14/9-16/11 | 10/9-28/11 | 14/9-30/11 | 14/9-14/11 | 17/9-23/11 | 14/9-23/11 |
| Productie t/m wk 39 (1 okt.) | hoev. 636 prijs 34 | hoev. 890 prijs 24 | hoev. 356 prijs 26 | hoev. 394 prijs 29 | hoev. 357 prijs 26 | hoev. 537 prijs 24 |
| Productie t/m wk 44 (1 nov.) | 1334 | 1756 | 41 1221 | 46 1159 | 47 1413 | 45 1741 |
| Totale produktie | 1560 | 2048 | 43 1696 | 50 1261 | 47 1628 | 48 2190 |
| Totale produktie | 85 | 81 | 44 90 | 36 62 | 35 119 | 49 46 |
| Totale produktie stuks + kg | 938 | 85 | 88 899 | 99 725 | 85 887 | 94 1121 |
| Totale geldopbrengst (excl. BTW) | 794 | 924 | 887 | 617 | 830 | 1119 |
| Export in % v.d. stuks | 97 | 99 | 100 | 99 | 100 | 99 |

1) I.v.m. verdeling niet opgenomen

2) Verwarming en CO2

Overzicht van komkommers (herfstteelt) per 100 m²

Gebied: Westland

| Volgnummer | 34 | 35 | 36 | 37 | 38 | 39 |
|--------------------------------------|-----------------------|-----------------------|----------------------|-----------------------|------------------------|-----------------------|
| Kastype: | | | | | | |
| Warenhuizen met eenruiters | | | | | | |
| Venlo-kassen met houten dek/gooth. | 100/220 | | 20/190 80/270 | 100/240 | 100/235 | 100/235 |
| Venlo-kassen overige/gooth. | | | | | | |
| Overige kassen (kapbreedte > 3,20 m) | | 100/247 | | | | |
| | %/cm | tomaten 100% | tomaten 100% | tomaten 100% | tomaten 100% | tomaten 100% |
| Hoofddeelt (stook) | | | | | | |
| Grondontmetten in % v.d. oppervl.: | | | | | | |
| Stomen (zeilen) | | 100 | Nemagon | 100 | Nemagon | 100 |
| Chemisch | | | | | | |
| Geënte planten in % v.d. oppervl. | | | | | | |
| Periode CO ₂ toediening | 20/9-25/10 | 30/8-5/11 | 27/8-28/11 | 15/9-20/11 | 15/9-8/11 | 10/9-21/11 |
| Periode van stoken | 17/8-13/11 | 21/8-13/11 | 21/8-28/11 | 21/8-20/11 | 25/8-15/11 | 3/9-21/11 |
| Planten opgekweekt | perspot | perspot | perspot | perspot | perspot | perspot |
| Grootte v.d. pot | 10 | 10 | 10 | 10 | 10 | 10 |
| Gestekelde hybriden | Toska 70 | Toska 70 | Toska 70 | Toska 70 | Toska 70 | Toska 70 |
| Plantdata | 17/8-18/8 | 21/8 | 21/8-23/8 | 21/8-22/8 | 25/8-30/8 | 3/9 |
| Gemiddelde plantdatum | 18/8 | 21/8 | 22/8 | 22/8 | 28/8 | 3/9 |
| Plantverband | 50 x 160 | 45 x 160 | 47 x 159 | 45 x 155 | 50 x 153 | 35 x 155 |
| Materialen: (voor betreffende teelt) | | | | | | |
| Brandstof: | | | | | | |
| Aardgas | | 1) | 2670 2) | | 1430 | 2560 2) |
| Olie 3 500 sec. | 1) | | | 1) | | |
| Petroleum voor CO ₂ | 1) | | | 180 | | |
| Propan | | | | | 120 | |
| Organische mest | | | | | | |
| Champignonmest | | | | 1,6 | | |
| Opbrengsten | | | | | | |
| Aanvoerperiode | 24/9-15/11 | 26/9-15/11 | 24/9-30/11 | 21/9-23/11 | 1/10-15/11 | 8/10-23/11 |
| Productie t/m wk 39 (1 okt.) | hoev. 192 prijs 29 | hoev. 191 prijs 24 | hoev. 65 prijs 33 | hoev. 218 prijs 29 | hoev. 1036 prijs 58 | hoev. 981 prijs 55 |
| Productie t/m wk 44 (1 nov.) | 875 | 47 | 1666 | 46 | 1362 | 50 |
| Totale produktie | 998 | 47 | 1838 | 47 | 1819 | 53 |
| Totale produktie | 52 | 41 | 175 | 40 | 90 | 55 |
| Totale produktie stuks + kg | 524 | 94 | 1014 | 91 | 894 | 114 |
| Totale geldopbrengst (excl. BTW) | 495 | 927 | 1016 | 1042 | 770 | 820 |
| Export in % v.d. stuks | 99 | 96 | 99 | 95 | 100 | 96 |

1) I.v.m. verdeling niet opgenomen

2) Verwarming en CO₂

Overzicht van paprika's (herfstteel(t) per 100 m²

Ras: Verbeterde Westlandse

| Volgnummer | Gebied: Westland | | | | | | |
|--------------------------------------|------------------|--------------|------------|--------------|--------------|--------------|-------------------------|
| | 40 | 41 | 42 | 43 | 44 | 45 | 46 |
| Kastype: | | | | | | | |
| Venlo-kassen met houten dek/gooth. | %/cm | | 28/210 | | 62/220 | | |
| Venlo-kassen overige/gooth. | %/cm | 100/220 | | 100/220 | 38/230 | 100/225 | |
| Overige kassen (kapbreedte > 3,20 m) | %/cm | | 72/190 | | | | 100/205 |
| Warenhuizen met eenruilers | %/cm | | | | | | |
| Hoofddeelt (stook) | tomaten 100% | tomaten 100% | bonen 100% | tomaten 100% | tomaten 100% | tomaten 100% | tomaten 100% |
| Grondonismetten in % v.d. oppervl.: | | | Vapam | | | | |
| Stomen (zellen) | | | | | | | |
| Chemisch | | | | | | | |
| Periode CO ₂ toediening | 25/2-10/12 | 1/10-14/10 | - | - | - | - | 15/10- 7/11 |
| Periode van stoken | 4/7-10/12 | 25/8 - 4/1 | 15/8- 8/12 | 15/9-28/11 | 1/8-30/11 | 10/9- 1/1 | 25/8 -24/12 |
| Planten opgekweekt | perspot 8 | perspot 8 | perspot 10 | perspot 8 | perspot 8 | perspot 8 | perspot 8 |
| Grootte v.d. pot | 29/6- 3/7 | 29/6- 4/7 | 3/7- 6/7 | 7/7 | 6/7- 9/7 | 9/7-10/7 | 10/7 |
| Plantdata | 1/7 | 2/7 | 5/7 | 7/7 | 8/7 | 10/7 | 10/7 |
| Gemiddelde plantdatum | 60 x 78 | 75 x 80 | 48 x 77 | 55 x 76 | 59 x 77 | 55 x 76 | 60 x 80 |
| Plantverband | | | | | | | |
| Materialen: (voor betreffende teelt) | | | | | | | |
| Brandstof: | | | | | 1460 | | 1) |
| Aardgas | 1) | 1) | 1) | 1) | | | |
| Olief 3 500 sec. | | | | | | | |
| Organische mest | | | | | | | |
| Opbrengsten | | | | | | | |
| Aanvoerperiode | 29/8-14/12 | 22/8- 9/1 | 2/11-21/12 | 8/10-30/11 | 8/10- 7/12 | 24/8- 9/1 | 1 ^o /10- 2/1 |
| Productie t/m wk 35 (1 sept.) | hoev. 18 | prijs 61 | hoev. 25 | prijs 68 | hoev. 2 | prijs 73 | hoev. 11 |
| Productie t/m wk 39 (1 okt.) | 76 | 71 | 64 | 87 | 51 | 129 | 72 |
| Productie t/m wk 44 (1 nov.) | 198 | 131 | 98 | 118 | 183 | 199 | 143 |
| Productie t/m wk 48 (1 dec.) | 269 | 193 | 175 | 217 | 360 | 265 | 187 |
| Totale produktie | 388 | 230 | 303 | 318 | 291 | 291 | 320 |
| Totale geldopbrengst (excl. BTW) | 892 | 966 | 545 | 662 | 983 | 1133 | 893 |
| Waarvan als rood aangevoerd | 32 | 46 | 40 | 30 | + 95 | 42 | 76 |
| Waarvan export geschikt | 83 | 83 | 38 | 84 | - 92 | 90 | 72 |

1) I.v.m. verdeling niet opgenomen

Overzicht van paprika's (herfstteelt) per 100 m²
 Ras: Verbeterde Westlandse

Gebied: Westland

| Volgsnummer | 47 | 48 | 49 | 50 | 51 | 52 | 53 |
|--------------------------------------|---------------------|---------------------|-----------------------|-----------------------|----------------------|-----------------------|-----------------------|
| Kastype: | | | | | | | |
| Venlo-kassen met houten dek/gooth. | 21/210 | 100/180 | 15/220 | | | 18/175 | 81/225 |
| Venlo-kassen overige/gooth. | 79/235 | | 85/265 | 100/225 | 100/235 | 47/245 | 19/240 |
| Overige kassen (kapbreedte > 3,20 m) | | | | | | | |
| Warenhuizen met eenruikers | | | | | | 35/195 | |
| Hoofdteelt (stook) | tomaten 100% | tomaten 100% | tomaten 100% | tomaten 100% | tomaten 100% | tomaten 100% | tomaten 100% |
| Grondonismeten in % v.d. oppervl.: | | | | | | | |
| Stromen (zeilen) | - | - | - | - | - | - | 15/9- 5/12 |
| Chemisch | | | | | | | |
| Periode CO2 toediening | | | | | | | |
| Periode van stoken | 15/7-25/11 | 25/8-18/12 | 5/9- 1/12 | 19/7-31/12 | 12/9-28/11 | 17/7- 5/1 | 15/9- 5/12 |
| Planten opgekweekt | perspot 8 | perspot 8 | perspot 8 | perspot 8 | perspot 9 | perspot 8 | perspot 8 |
| Grootte v.d. pot | 9/7-10/7 | 11/7 | 11/7-12/7 | 12/7 | 11/7-13/7 | 14/7-17/7 | 16/7-17/7 |
| Plantdata | 10/7 | 11/7 | 12/7 | 12/7 | 12/7 | 16/7 | 17/7 |
| Gemiddelde plantdatum | 55 x 79 | 60 x 79 | 60 x 153 | 60 x 78 | 50 x 78 | 60 x 77 | 60 x 79 |
| Plantverband | | | | | | | |
| Materialen: (voor betreffende teelt) | | | | | | | |
| Brandstof: | | | | | | | |
| Aardgas | m3 | 1) | 1880 | 1) | 1690 | 1490 | 1) |
| Olief 3500 sec. | kg | | | | | | |
| Organische mest | | | | | | | |
| Opbrengsten | | | | | | | |
| Aanvoerperiode | 20/8-21/12 | 31/8-21/12 | 22/10- 7/12 | 4/10-31/12 | 15/8-30/11 | 22/10-11/1 | 1/10- 7/12 |
| Productie t/m wk 35 (1 sept.) | hoev. 1 prijs 63 | hoev. 4 prijs 39 | hoev. 49 prijs 219 | hoev. 40 prijs 154 | hoev. 17 prijs 30 | hoev. 11 prijs 221 | hoev. 93 prijs 160 |
| Productie t/m wk 39 (1 okt.) | 34 | 29 | 58 | 40 | 31 | 82 | 251 |
| Productie t/m wk 44 (1 nov.) | 83 | 58 | 209 | 126 | 41 | 359 | 268 |
| Productie t/m wk 48 (1 dec.) | 209 | 82 | 340 | 330 | 41 | 251 | 268 |
| Totale produktie | kg 272 | kg 248 | kg 339 | kg 305 | kg 238 | kg 193 | kg 290 |
| Totale geldopbrengst (excl. BTW) | 774 | 1068 | 928 | 1391 | 512 | 924 | 786 |
| Waarvan als rood aangevoerd | + 50 | 63 | + 90 | 24 | 49 | + 10 | + 40 |
| Waarvan export geschikt | - 86 | 84 | - 91 | 75 | 52 | - 92 | - 87 |

1) I.v.m. verdeling niet opgenomen

Overzicht van augurken (herfstteelt) per 100 m²
 Ras: Kora

Gebied: Limburg

| Volgnummer | 54 | 55 | 56 | 57 | 58 | 59 | 60 | 61 |
|--------------------------------------|--------------|--------------|-----------------------------|---------------|--------------|--------------|--------------|-------------------------|
| Kastype: | | | | | | | | |
| Venlo-kassen met houten dek/gooth. | | 100/220 | 100/205 | 100/200 | 100/190 | 100/210 | 86/235 | 100/195 |
| Venlo-kassen overige/gooth. | | | | | | | 14 / - | |
| Overige kassen (kapbreedte > 3,20 m) | 100/250 | | | | | | | |
| Hoofddeel (stook) | komkom. 100% | tomaten 100% | augurken 53% tomaten 47% | augurken 100% | tomaten 100% | tomaten 100% | tomaten 100% | augurken 47% sta 53% |
| Grondontmetten in % v.d. oppervl.: | | | | | | | | |
| Stomen (zeilen) | | | | | | | | |
| Chemisch | | | | | | | | Nemagon |
| Periode CO ₂ toediening | | | | | | 15/7-30/9 | | |
| Periode van stoken | 15/7-19/9 | 1/7-10/10 | 15/7-15/10 | 15/7-13/10 | 15/7-3/10 | 15/7-2/10 | 15/7-20/9 | 3/9-28/9 |
| Planten opgekweekt | perspot 8 | perspot 8 | perspot 7,5 | perspot 7 | perspot 8 | perspot 9,5 | perspot 8 | perspot 7 |
| Grootte v.d. pot | 27/6 | 29/6 | 3/7-5/7 | 3/7-4/7 | 5/7 | 5/7 | 7/7-8/7 | 1/7-14/7 |
| Plantdata | 27/6 | 29/6 | 4/7 | 4/7 | 5/7 | 5/7 | 8/7 | 8/7 |
| Gemiddelde plantdatum | 38 x 107 | 44 x 107 | 60 x 93 53% | 45 x 103 | 50 x 107 | 45 x 107 | 57 x 106 | 40 x 100 |
| Plantverband | | | 50 x 107 47% | | | | | |
| Materialen: (voor betreffende teelt) | | | | | | | | |
| Brandstof: | | | | | | | | |
| Aardgas | 1) | 900 | 1230 | 240 | 1) | 1) | 490 | 30 |
| Olite 3 500 | | | | | | | | |
| Petroleum | | | | | | | | |
| Organische mest | | | | | | | | |
| Bijen | | | | | | | | |
| Huur | 8 | 4 | 7 | 7 | 16 | 9 | 7 | 8 |
| Opbrengsten | | | | | | | | |
| Aanvoerperiode | 12/7-21/9 | 27/7-16/10 | 4/8-17/10 | 4/8-17/10 | 3/8-5/10 | 31/7-2/10 | 4/8-28/9 | 31/7-12/10 |
| hoev. prijs | 578 | 523 | 372 | 428 | 478 | 478 | 390 | 281 |
| hoev. prijs | 57 | 767 | 750 | 713 | 754 | 686 | 43 | 585 |
| hoev. prijs | | 61 | 79 | 71 | 71 | 79 | | 77 |
| hoev. prijs | | 62 | 82 | 72 | 72 | 79 | 53 | 629 |
| hoev. prijs | 743 | 65 | 875 | 776 | 786 | 721 | 565 | 78 |
| Totale produktie | 487 | 509 | 720 | 557 | 566 | 571 | 299 | 494 |
| Totale geldopbrengst (excl. BTW) | | | | | | | | |
| Sortering: | | | | | | | | |
| A in % van totaal aantal kg | 3 | 2 | 2 | 2 | 1 | 5 | 1 | |
| ABI " " " " " kg | | | | | | 2 | | |
| B " " " " " kg | 10 | 3 | 3 | 2 | 6 | 14 | 3 | 2 |
| C " " " " " kg | 24 | 8 | 8 | 8 | 17 | 33 | 9 | 12 |
| C DI " " " " " kg | 9 | 50 | 50 | 40 | 31 | 9 | 24 | 36 |
| D " " " " " kg | 29 | 15 | 15 | 20 | 21 | 18 | 18 | 18 |
| Dgrof " " " " " kg | 9 | 15 | 15 | 12 | 11 | 3 | 21 | 13 |
| CDgrof " " " " " kg | 2 | | | 5 | 5 | 13 | 8 | 3 |
| E I " " " " " kg | 6 | 2 | 2 | 4 | 4 | 3 | 13 | 6 |
| ABII " " " " " kg | 8 | 5 | 5 | 9 | 4 | 3 | 3 | 10 |

1) I.v.m. verdeling niet opgenomen
 2) Sortering onbekend

Overzicht van augurken (herfstteelt) per 100 m²
 Ras: Kora

Gebied: Limburg

| Volgnummer | 62 | 63 | 64 | 65 | 66 | 67 | 68 |
|--------------------------------------|--------------|---------------|---------------|---------------|---------------|---------------|---------------|
| Kastype: | | | | | | | |
| Venlo-kassen met houten dek/gooth. | 100/200 | 100/190 | | 100/285 | 100/255 | 100/210 | 100/250 |
| Venlo-kassen overige/gooth. | | | | | | | |
| Overige kassen (kapbreedte > 3,20 m) | | | 100/200 | | | | |
| Hoofddeelt (stook) | tomaten 100% | augurken 100% | augurken 100% | augurken 100% | augurken 100% | augurken 100% | augurken 100% |
| Grondontsmetten in % v.d. oppervl.: | | | | | | | |
| Stomen (zeilen) | | | | | | | 100 |
| Chemisch | | | | | | | |
| Periode CO2 toediening | 25/7- 3/10 | - | - | - | - | - | - |
| Periode van stoken | 25/7- 3/10 | 15/7- 30/9 | - | 30/8-22/10 | 1/9-12/10 | 25/8-17/10 | 3/9-5/11 |
| Planten opgekeveekt | perspot 8 | perspot 8 | perspot 8 | perspot 8 | perspot 7,5 | perspot 7,5 | perspot 8 |
| Grootte v.d. pol | 11/7 | 12/7 | 15/7 | 17/7 | 20/7 | 25/7 | 1/8- 2/8 |
| Plantdata | 11/7 | 12/7 | 15/7 | 17/7 | 20/7 | 25/7 | 2/8 |
| Gemiddelde plantdatum | 44 x 107 | 40 x 102 | 42 x 122 | 45 x 107 | 40 x 107 | 34 x 107 | 50 x 107 |
| Plantverband | | | | | | | |
| Materialen: (voor betreffende teelt) | | | | | | | |
| Brandstof: | | | | | | | |
| Aardgas | 1) | 540 | | 390 | 1) | 1) | 590 |
| Olief 500 | | | | | | | |
| Petroleum | | | | | | | |
| Organische mest | | | | | | | 0,1 |
| Kippemest | | | | | | | |
| Bijen | | | | | | | |
| Huur | 8 | 7 | 12 | 5 | 7 | E.B. | 4 |
| Opbrengsten | | | | | | | |
| Aanvoerperiode | 9/8-3/10 | 14/8-5/10 | 11/8-28/9 | 15/8-24/10 | 24/8-12/10 | 14/8-19/10 | 25/8-14/11 |
| Produktie l/m wk 35 (1 sept.) | hoev. 336 | hoev. 252 | hoev. 325 | hoev. 181 | hoev. 53 | hoev. 274 | hoev. 32 |
| Produktie l/m wk 39 (1 okt.) | prijs 82 | prijs 70 | prijs 72 | prijs 93 | prijs 63 | prijs 67 | prijs 99 |
| Produktie l/m wk 44 (1 nov.) | 618 | 546 | 607 | 607 | 330 | 570 | 353 |
| Totale produktie | 646 | 588 | 591 | 769 | 448 | 630 | 543 |
| Totale geldopbrengst (excl. BTW) | 641 | 522 | 515 | 855 | 352 | 516 | 644 |
| Sortering: | | | | | | | |
| A in % van totaal aantal kg | 4 | | 1 | | 5 | 2 | 1 |
| B " " " " " kg | 9 | 1 | 11 | 2 | | 6 | 1 |
| C " " " " " kg | 33 | 15 | 25 | 27 | 1 | 17 | 27 |
| CDI " " " " " kg | 14 | 54 | 15 | 21 | 43 | 30 | 47 |
| D " " " " " kg | 25 | 2 | 22 | 26 | | 9 | 4 |
| Dgrof " " " " " kg | 6 | 16 | 13 | 8 | 15 | 15 | 8 |
| CDgrof " " " " " kg | 1 | 1 | 3 | | 16 | 11 | 1 |
| E I " " " " " kg | 3 | 3 | 5 | 3 | 15 | 5 | 5 |
| ABII " " " " " kg | 5 | 8 | 5 | 13 | 5 | 5 | 6 |

1) I.v.m. verdeling niet opgenomen