



Minas Gerais - de handelsbalans van 2015 & de handel met Nederland in 2016.

Inleiding

Minas Gerais is met 20 miljoen inwoners de tweede Braziliaanse deelstaat. Minas heeft het lands derde grootste BNP, met in 2014 een waarde van 516,1 miljard BRL (166 miljard USD). De oppervlakte van de deelstaat komt overeen met die van Frankrijk. Minas Gerais betekent letterlijk algemene mijnen, de deelstaat staat dan ook bekend om de vele mijnbouw activiteiten.

Kaart van Zuidoost Brazilië met Minas Gerais uitgelicht.



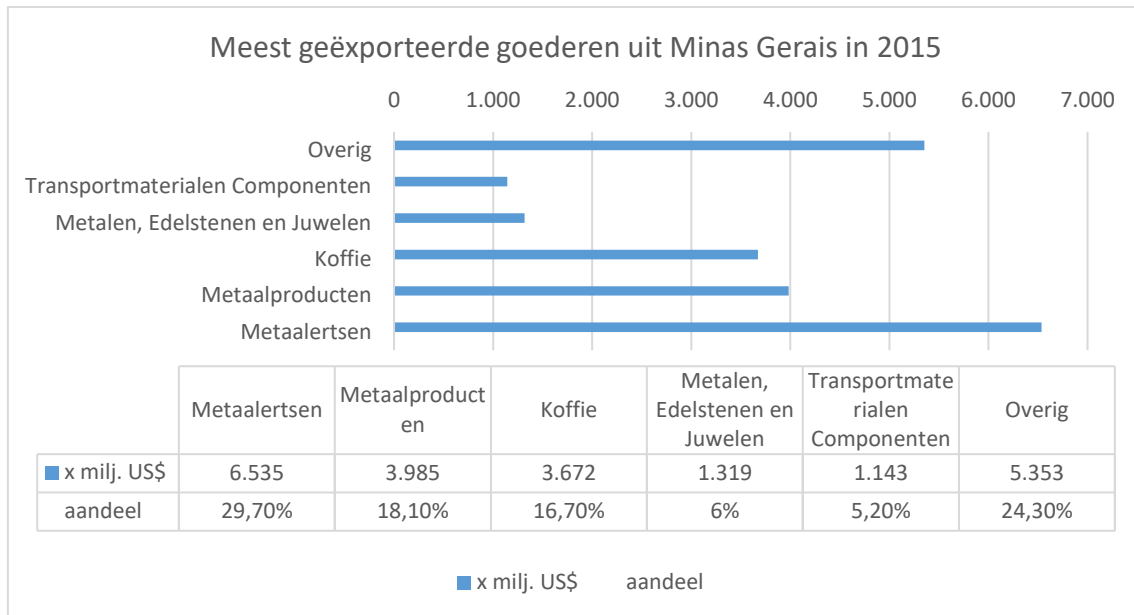
Van de 26 federatieve landsdelen is Minas Gerais Brazilië's tweede grootste exporteur, met een exportwaarde van 22,01 miljard USD, ofwel 11,5 % van het totaal aan Braziliaanse export. De som van de Braziliaanse export over 2015 bedraagt meer dan 191 miljard USD. De nationale handelsbalans heeft een overschot van 19,69 miljard USD.

De deelstaat São Paulo is de grootste exporteur met een bedrag van 45,58 miljard USD, respectievelijk 23,8% van het totaal. Na Minas Gerais volgen de deelstaten Rio Grande do Sul met 9,2% en Rio de Janeiro met 8,9% van het totaal.

De handelsbalans van Minas Gerais staat 13,23 miljard USD in de plus. Door de gedaalde vraag naar Braziliaanse ijzererts, vooral uit China, neemt dit overschot af sinds 2011, het laatste jaar waarin het nog groeide. De gehele handelstroom in 2015, met een totale waarde van 30,79 miljard USD, is bijna een kwart (23,7 %) minder dan in 2014.



Export uit Minas Gerais



Een derde van de export uit Minas Gerais komt op rekening van Metaalertsen, met 29,7% van het totaal in 2015. Van de tien hoofdgroepen nemen Metaalproducten een tweede plaats in met 18,1 %, gevolgd door Koffie met 16,7 %. Daarop volgen Metalen, Edelstenen en Juwelen met 6,0% van de export en Transport Materialen en Componenten met 5,2%. De overgebleven 5 groepen; Soja, Ethanolproducten, Vlees, Chemische producten, Houtproducten zijn gezamenlijk goed voor 24,3% van de geëxporteerde goederen.

Iets meer dan twee derde van de export bestaat uit basisgoederen zonder toegevoegde factor, zoals commodities. Bij de overige goederen gaat het voor 22% om halffabricaten en voor 17,8% om fabricaten. Het aandeel van de technologische intensiteit van de goederen komt in grote lijn overeen qua percentages; aflopend van niet-industriële producten (61,4%), naar producten met medium-lage technologische waarde (24,5%), naar lage technologische waarde (9,3%), naar medium-hoge technologische waarde (3,3%) en naar een hoge technologische waarde (1,5%).

Commodities uit Minas Gerais zijn voornamelijk ijzererts, ongebrande koffiebonen, suiker en sojabonen. De export van ijzererts in 2015 is 50% gedaald ten opzichte van het jaar ervoor.

Export bestemmingen

De belangrijkste exportbestemming van Minas Gerais is China. 23,9% van de export, met een bedrag van 5,26 miljard, gaat naar China. Op een tweede plek komen de Verenigde Staten met 10,1%, gevolgd door Argentinië met 6,2%. Nederland neemt een vierde plaats in. 5,7% van alle export uit Minas Gerais gaat naar Nederland.

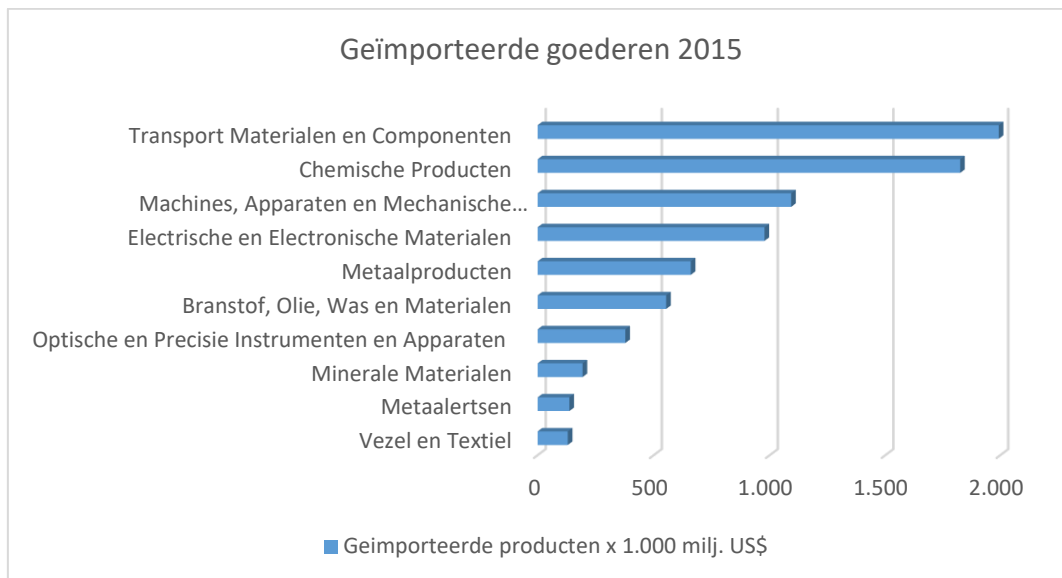
China is de grootste commodity afnemer, 90,7% van alle export vanuit Minas naar China bestaat uit commodities. Daarna komen Duitsland, België, Italië en Japan, met een aandeel commodities variërend tussen 89,9% en 76,4%. Nederland importeert, in tegenstelling tot bovenstaande landen, in meerderheid non-commodities uit Minas Gerais in 2015 (61,2%).

Meer dan 88,2% van de export wordt over zee vervoerd. Minas Gerais heeft geen kustlijn en exporteert dus via havens in andere deelstaten, voornamelijk via de havens van (in volgorde van grootte): Santos - SP, Vitória - ES en Sepetiba - RJ. 7.0% van de export gaat per vliegtuig.



Import naar Minas Gerais

Minas Gerais importeert in 2015 het meest uit de Verenigde Staten en China, ieder met een aandeel van 17% van het totaal aan geïmporteerde goederen. Argentinië komt op de derde plaats met 11,7%. Van de Europese landen zijn Italië (7,6%), Duitsland (5,6%) en Frankrijk (2,1%) noemenswaardig. Nederland heeft een nog kleiner aandeel.

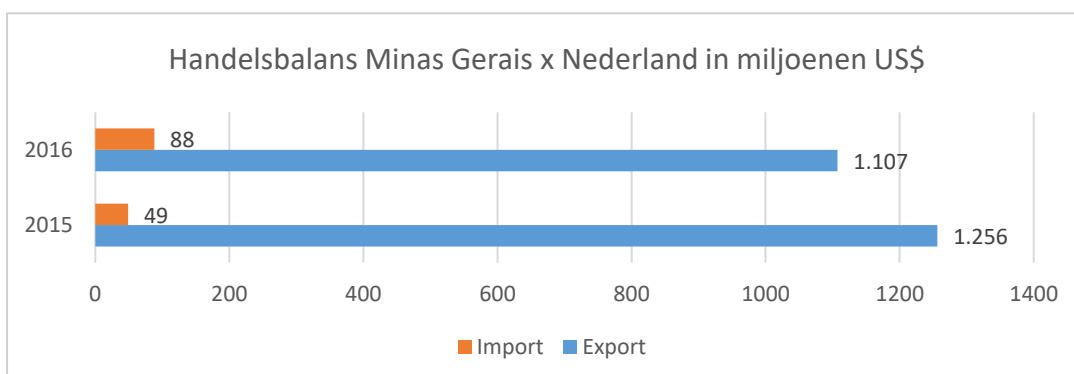


Minas Gerais importeert voornamelijk Transportmaterialen & Componenten en Chemische producten, respectievelijk met een aandeel van 22,7% en 20,8% van het totaal aan geïmporteerde goederen in 2015. Machines, Apparaten & Mechanische Instrumenten en Elektrische & Elektronische Materialen volgen met 12,5% en 11,1%.

Ook bij de import is maritiem transport veruit de meest gebruikte modus, met 76,8% van de vervoerde goederen, gevolgd door luchttransport, met 17,7%, en wegtransport, met 5,1%. De haven van Santos in São Paulo ontvangt de meeste goederen voor Minas Gerais, gevolgd door de haven van Rio de Janeiro. De goederen met bestemming Minas Gerais komen voornamelijk het land binnen via de luchthaven van Belo Horizonte, Minas Gerais, en die van Campinas in de deelstaat São Paulo.

Handelsbalans Minas Gerais – Nederland 2016

Minas Gerais importeerde voor 88,39 miljoen USD aan goederen uit Nederland. De deelstaat exporteerde voor 1,1 miljard USD naar Nederland in 2016. In vergelijking met 2015 nam de export af met 11,8%, daarentegen groeide de import met 81,8%.





De handelsbalans tussen Minas en Nederland sloot aan de Braziliaanse kant positief met een overschot van 1,02 miljard USD.

Meest geëxporteerde goederen van Minas naar Nederland in aflopende volgorde

<i>Goederen</i>	<i>Waarde US\$ 2015</i>	<i>Waarde US\$ 2016</i>	<i>% van totaal 2016</i>	<i>Variatie in %</i>	<i>Variatie in US\$</i>
IJZERERTS	401.173.905	407.804.935	36,8%	1,7%	6.631.030
FERROLEGERINGEN	425.197.435	300.261.204	27,1%	-29,4%	- 124.936.231
CELLULOSE	112.831.048	112.073.463	10,1%	-0,7%	- 757.585
GIETIJZER en RUWIJZER ("SPIEGEL")	63.099.249	70.269.382	6,3%	11,4%	7.170.133
GROENE en GEROOSTERDE KOFFIEBONEN	42.039.773	48.861.188	4,4%	16,2%	6.821.415
SOJABONEN	32.340.339	33.925.346	3,1%	4,9%	1.585.007
ANORGANISCHE CHEMISCHE PRODUCTEN	1.040.474	26.416.116	2,4%	2438,9%	25.375.642
METALEN	28.563.074	23.475.823	2,1%	-17,8%	- 5.087.251
KALKOENVLEES	19.276.707	20.203.776	1,8%	4,8%	927.069
RUNDERVLEES	13.715.073	12.975.899	1,2%	-5,4%	- 739.174

Ijzererts is het meest geëxporteerde handelswaar naar Nederland, met in 2016 een bedrag van 407,80 miljoen USD. Dit handelsgoed vertegenwoordigt 36,8% van de export naar Nederland uit Minas Gerais. In vergelijking met 2015 zijn de belangrijkste stijgers: Anorganische chemische producten, met een toename van 25,38 miljoen USD in export, Gietijzer en ruwijzer, met een groei van 7,17 miljoen USD, en Koffiebonen, met 6,82 miljoen USD. De export van Ferrolegeringen daalde ten opzichte van het voorgaande jaar en kwam 44,12 miljoen USD lager uit.

Meest geïmporteerde goederen uit Nederland naar Minas in aflopende volgorde

<i>Goederen</i>	<i>US\$ 2015</i>	<i>US\$ 2016</i>	<i>% van totaal 2016</i>	<i>Variatie in %</i>	<i>Variatie in US\$</i>
COMPOST en (KUNST-) MEST	14.379.887	17.845.762	20,2%	24,1%	3.465.875
TUINBOUW PRODUCTEN, GROENTEN, WORTELS en KNOLLEN. BEWERKT of GECONSERVEERD	7.537.168	16.975.039	19,2%	125,2%	9.437.871
GRAANPRODUCTEN	1.369.412	9.716.362	11,0%	609,5%	8.346.950
OPTISCHE en PRECISIE INSTRUMENTEN en APPARATEN	58.833	8.675.150	9,8%	14645,4 %	8.616.317
CHIRURGISCHE / MEDISCHE INSTRUMENTEN en APPARATEN, ONDERDELEN en ACCESSOIRES	11.793.186	7.054.823	8,0%	-40,2%	- 4.738.363
MACHINES en APPARATEN voor VOEDSELBEREIDING	146.757	6.210.198	7,0%	4131,6%	6.063.441
LANDBOUW MACHINES en APPARATEN, met	693.533	1.916.718	2,2%	176,4%	1.223.185



uitzondering van TRACTOREN					
ELEKTRISCHE en ELEKTRONISCHE APPARATEN en MATERIALEN	25.222	1.661.811	1,9%	6488,7%	1.636.589
MECHANISCHE MACHINES en APPARATEN	739.549	1.600.682	1,8%	116,4%	861.133
ZADEN	864.046	1.572.134	1,8%	82,0%	708.088

Mest en kunstmest zijn de meest geïmporteerde goederen uit Nederland in 2016, met een bedrag van 17,85 miljoen USD. Vlak daarna volgen Tuinbouw producten met een bedrag van 16,98 miljoen USD. Dat is tevens de categorie die het meest is gegroeid ten opzichte van 2015, de import nam toe met 9,44 miljoen USD. Optische en precisie instrumenten werden ook meer geïmporteerd in 2016, die toename had een waarde van 8,62 miljoen USD.

Transport modus in de export

Modus	2015	2016	aandeel
Maritiem	1.253.425.597	1.105.639.921	98,8%
Lucht	180.624	1.133.592	0,1%
Niet bekend	1.889.818	584.885	0,1%
Eigen vervoer	5.650	3.655	0,0%
Post	9.396	1.209	0,0%

De export naar Nederland gaat voor bijna 99% over water, via havens in de andere deelstaten. De goederen die vanuit Nederland worden geïmporteerd komen voor driekwart aan over zee en voor een kwart worden ze vervoerd per vliegtuig.

Transport modus in de import

Modus	2015	2016	aandeel
Maritiem	35.769.228	68.063.864	77,0%
Lucht	12.834.468	19.313.796	21,9%
Weg	-	863.096	1,0%
Niet bekend	-	143.285	0,2%
Post	-	1.600	0,0%

Voor meer informatie over Minas Gerais, de handelsgegevens en de economische sectoren, kunt u terecht bij het Netherlands Business Support Office - NBSO Brazil in Belo Horizonte.

Contact +55 31 3504 3381 of info@nbsbrazil.com.br