


Hoe deden we het...

| jaar 2011 |       |        | stand  | stand  | schuif | schuif | schuif | schuif | schuif |      |  |           |           |           |                 |      |
|-----------|-------|--------|--------|--------|--------|--------|--------|--------|--------|------|--|-----------|-----------|-----------|-----------------|------|
|           | 0     | max    | zomer  | winter | stand  | stand  | stand  | stand  | stand  |      |  | HP        |           |           |                 |      |
| 0240K     |       |        |        |        |        |        |        |        |        |      |  | handmatig |           |           |                 |      |
| 0240M     | 15,05 | 15,9   |        |        |        |        |        |        |        |      |  | 16,950    | handmatig |           |                 |      |
| 0240N     |       |        |        |        |        |        |        |        |        |      |  |           | best      |           |                 |      |
| 0240F     | 1590  | 1710   | 1650   | 1650   | 1636   | 203    | 16275  | 2673   | 16,92  | 17,6 |  |           | 17,782    | handmatig |                 |      |
| 0240A     | 1698  | 1720   | 1740   | 1710   | 1740   | 404    | 1710   | 303    | 1710   | 2110 |  |           |           | 17,680    | handmatig       |      |
| 0240B     | 1775  | 1850   | 1840   | 1790   | 1845   | 175    |        |        | 1790   | 2110 |  |           |           | 19,150    | handmatig       |      |
| 0240C     | 1790  | 1, 101 | 1, 103 | 1, 074 |        |        |        |        |        |      |  |           |           |           | handmatig (top) |      |
| 0240D     | 1820  | 1880   | 1820   | 1820   |        |        |        |        |        |      |  |           |           |           | best            |      |
| 0240E     | 1845  | 1890   | 1845   | 1845   |        |        |        |        |        |      |  |           |           |           | 19,487          | best |

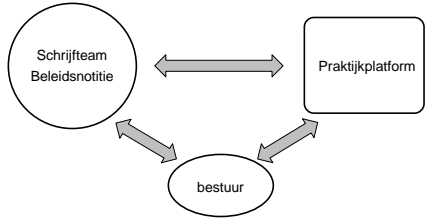
Op naar een nota peilbeheer.....



Doelen nota

- Alle belanghebbenden duidelijkheid bieden hoe het waterschap haar peilbeheer uitvoert, met de mogelijkheden en beperkingen die daarbij horen
- Onze peilbeheerders te helpen bij dagelijkse peilbeheerafwegingen
- Kaders voor GGOR om tot een streefpeilbesluit te komen.

Hoe is intern de praktijk betrokken?



2 kanttekeningen

De maakbaarheid is beperkt

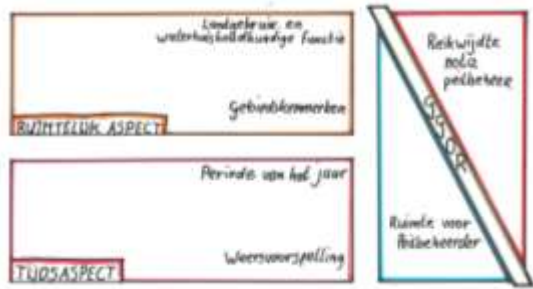
De watervoorziening blijft in grote mate afhankelijk van het systeem van neerslag en verdamping.

'Goed vakmanschap' blijft het devies.

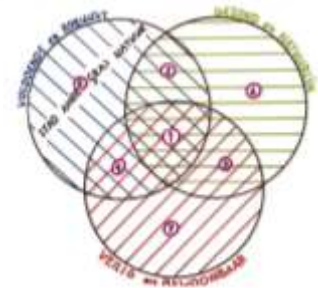
Het is niet de bedoeling om starheid te introduceren: 'goed vakmanschap' blijft van belang om in te kunnen spelen op wat het gebied nodig heeft.



Afwegingen op verschillende niveaus



Ruimtelijk aspect: verschillende type peilbeheer



**2. VELDWERK FASIEF PEILBEHEER**

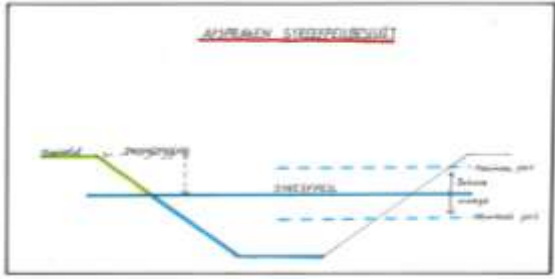
**BEWAKINGSJAAR:**  
 - Eerste en tweede fase  
 - Derde en vierde fase

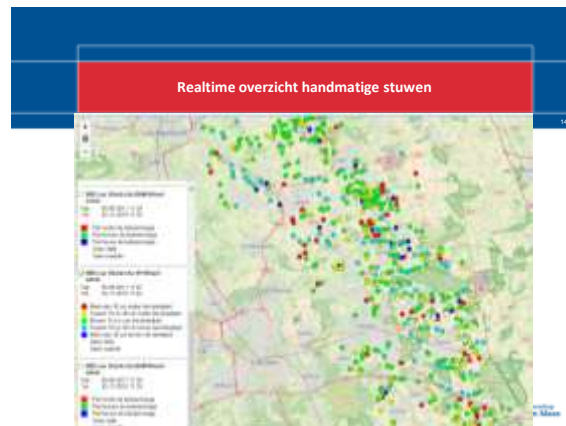
**Werkzaamheden:**  
 - Inrichting van de waterkering  
 - Inrichting van de waterkering  
 - Inrichting van de waterkering  
 - Inrichting van de waterkering  
 - Inrichting van de waterkering  
 - Inrichting van de waterkering  
 - Inrichting van de waterkering  
 - Inrichting van de waterkering

**TUIGASPECT:**


ELK VOED EEN VASTE TOEWANDE GEBIED EN EEN NATURELKE BEREIKING VAN NEDERVAAL 40 cm IN DE ZOMER. IN DE WINTER KAN DE BEREIKING VAN 100 cm TOT 120 cm BEREIKEN DAAROM LIES.

Tijdsaspect: 1 streefpeil met beheermarge

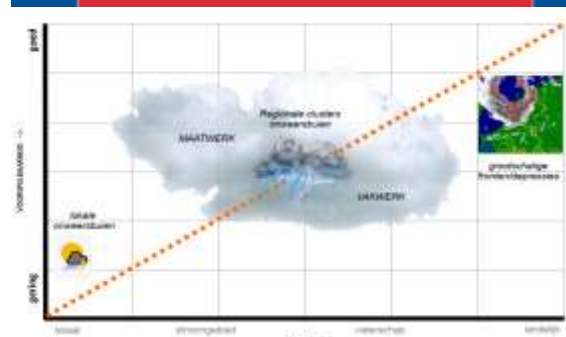




Inzicht in actuele grondwaterstanden



anticiperen op piekbuien?



Einde

