

Nederlandse handel in boomkwekerijproducten

januari 2017

Pepijn Smit en Gerben Jukema

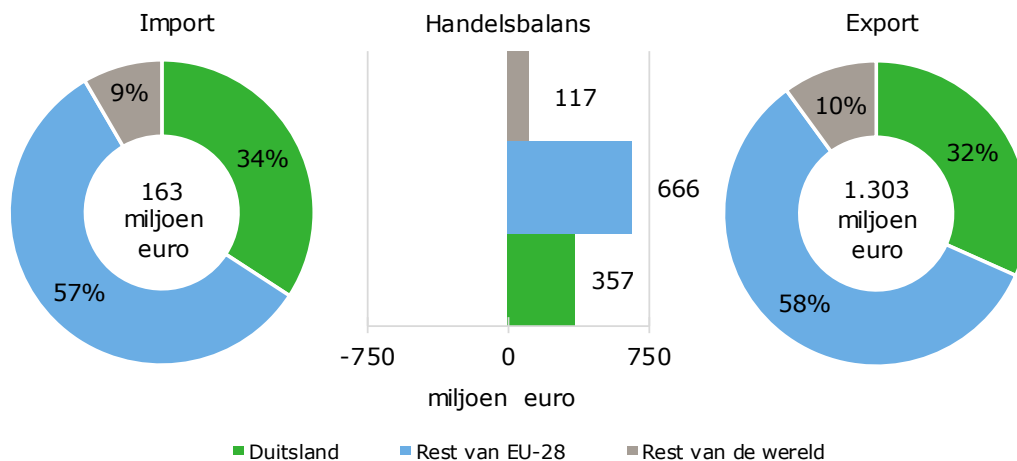


WAGENINGEN
UNIVERSITY & RESEARCH



Export boomkwekerij neemt in 2016 toe

De export van boomkwekerijproducten, inclusief wederuitvoer, wordt geraamd op € 1,3 mld. (figuur 1 en 2). Dit is een stijging van een kleine 4%. Het belang van Duitsland als exportbestemming is, na afname de laatste jaren, in 2016 hersteld. Ook naar het Verenigd Koninkrijk, België en Italië nam de export in 2016 toe.

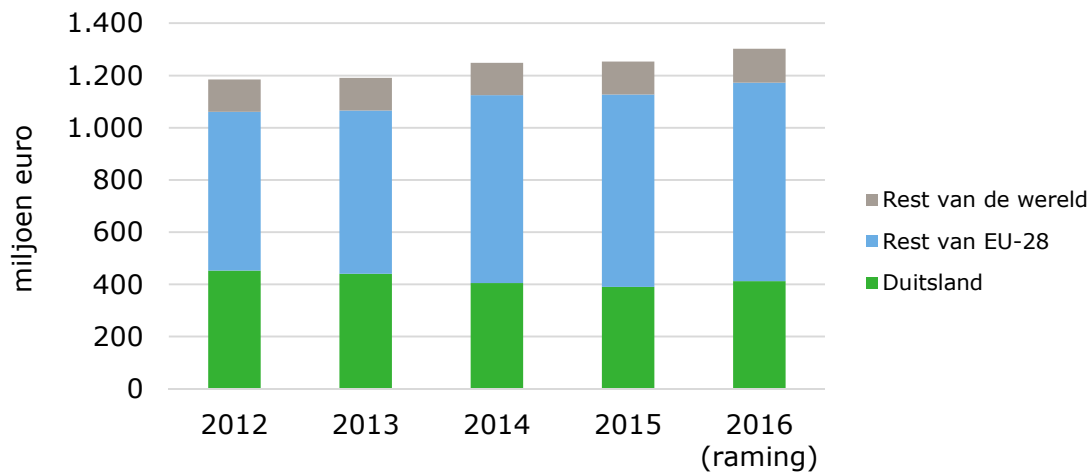


Figuur 1 Import en export van boomkwekerijproducten in 2016 naar regio

Bron: CBS, raming nov-dec door CBS en Wageningen Economic Research.

Handelsbalans groeit mee met exportstijging

Opvallend is dat de aandelen per regio (figuur 1) in 2016 nagenoeg gelijk aan elkaar zijn voor wat betreft de import en de export. Ook de handelsbalans 2016 is nagenoeg gelijk aan vorig jaar. Dit komt omdat de groei van de export, die van de import, maar net overtreft. De import van boomkwekerijproducten door Nederland komt voor circa de helft uit Duitsland en België. De import van deze twee landen is in 2015 en 2016 gegroeid.

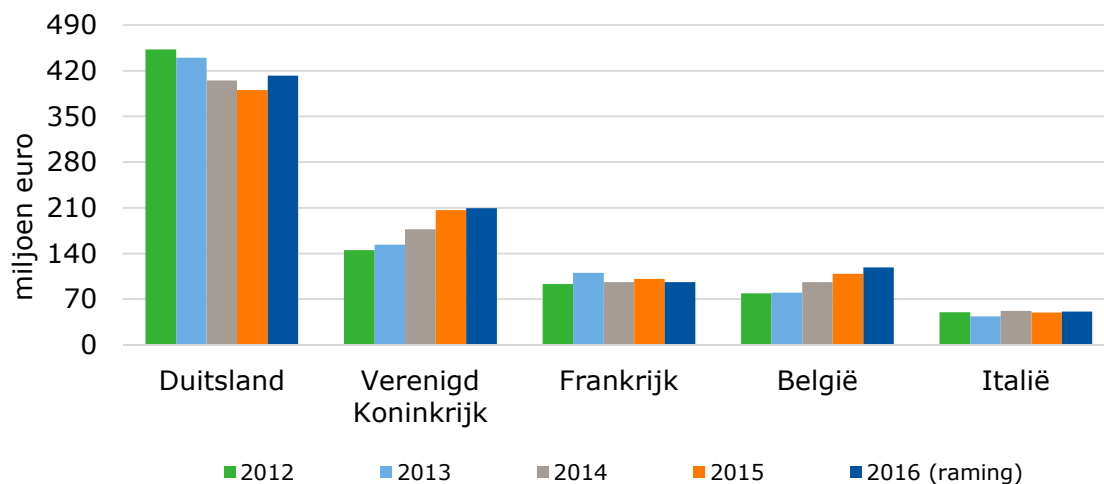


Figuur 2 Export van boomkwekerijproducten uit Nederland

Bron: CBS, raming nov-dec 2016 door CBS en Wageningen Economic Research.

Export naar Duitsland vertoont herstel, nog niet op niveau 2013

De export van boomkwekerijproducten uit Nederland naar Duitsland heeft zich, in 2016 wat hersteld. Het is echter nog niet op het niveau van 2012 en 2013. De voornaamste oorzaken voor de eerder afname waren in die periode de afgenomen bestedingen bij consumenten en overheden, het faillissement van Duitse twee bouwmarkketens Praktiker en MaxBahr en aanbieders waaronder bijvoorbeeld Baas Plantenservice in 2014, de concurrentie vanuit Oost-Europa en de binnenlandse productie. Het herstel van de Nederlandse export in 2016 waargenomen in Duitsland, Verenigd Koninkrijk en België komt vooral door het aantrekken van de vraag en animo voor de segmenten met hogere waarde. De aantrekkende vraag hangt samen met de aantrekkende economie in die afzetlanden. Nederlandse boomkwekerijproducten krijgen hogere waarde door de goede aansluiting bij de vraag van de klant met onderscheidend vermogen onder meer op het vlak van kwaliteit, sierwaarde, aflevertiming en voldoen aan residu-wensen.



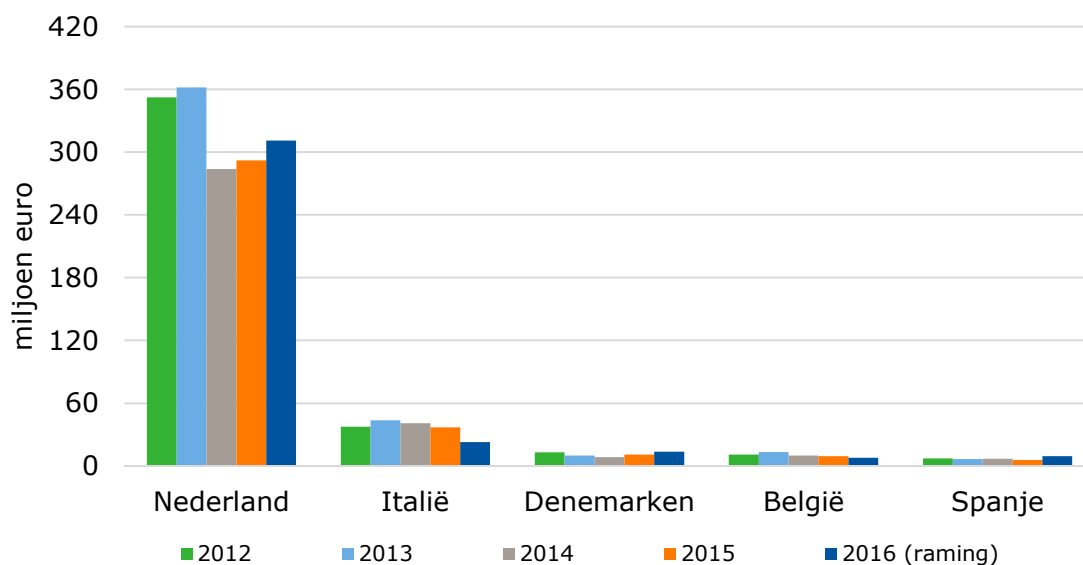
Figuur 3 Belangrijkste exportbestemmingen van boomkwekerijproducten uit Nederland

Bron: CBS, raming nov-dec 2016 door CBS en Wageningen Economic Research.

Import van boomkwekerijproducten in Duitsland groeit weer

De totale importwaarde van boomkwekerijproducten uit Nederland in Duitsland is in 2016 weer gegroeid. Nederland blijft veruit de belangrijkste handelspartner voor Duitse afnemers. Het marktaandeel van Nederland handhaaft zich de laatste 5 jaar tussen de 75% en de 80%.

Het marktaandeel was mede stabiel door de algemene stijging van het totale importvolume van boomkwekerijproducten en de groei van de import van producten uit Nederland met een hogere waarde, waarin Nederland een sterke positie heeft.



Figuur 4 Belangrijkste herkomstlanden van de Duitse import van boomkwekerijproducten

Bron: CBS, raming nov-dec 2016 door CBS en Wageningen Economic Research.

Dataverantwoording

Deze publicatie is onderdeel van een serie publicaties die is uitgebracht voor de Grüne Woche, waarbij de staatssecretaris van Economische Zaken traditiegetrouw de eerste schatting van de landbouwexport van het voorgaande jaar bekendmaakt. In de serie publicaties is de bron voor de goederenhandel CBS, waarbij 10 maanden realisatie worden opgeteld bij 2 maanden schatting (over november en december zijn nog geen cijfers bekend). De schatting door Wageningen Economic Research, waarbij CBS heeft ondersteund, is gebaseerd op de procentuele ontwikkeling in de eerste tien maanden van 2016 ten opzichte van 2015 en de realisaties in november en december 2015. Andere bronnen die zijn gebruikt bij de presentatie van Nederlandse cijfers over de goederenexport zijn: Eurostat/Comext (voor de berekening van het belang van Nederland in de Duitse import), Destatis (voor cijfers over de Zuid-Duitse handel met Nederland) en VN/Comtrade (voor de vergelijking van de Nederlandse export met de exporten van andere landen). CBS levert daarbij de Nederlandse cijfers aan Eurostat en de Verenigde Naties. De agrarische export betreft de eerste 24 hoofdstukken van de goederenindeling Gecombineerde Nomenclatuur plus enkele aparte goederensoorten. Zie www.agrimatie.nl voor meer informatie.

Contact

Wageningen University & Research
Postbus 29703
2502 LS Den Haag
www.wur.nl/economic-research

Gerben Jukema
Onderzoeker
T +31 (0)70 335 83 59
E gerben.jukema@wur.nl