

Nederlandse handel in appels

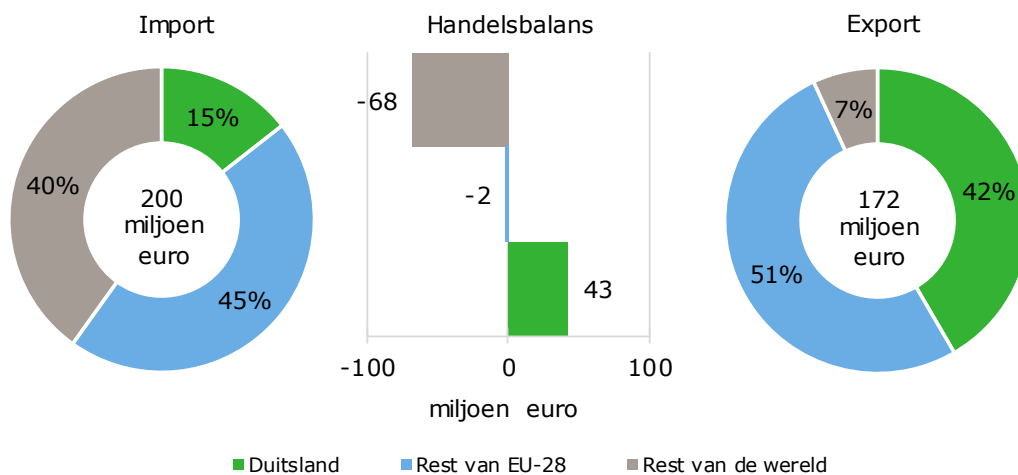
januari 2017

Ruud van der Meer en Gerben Jukema



Nederland netto-importeur van appels

In 2016 is de geraamde waarde van door Nederland geïmporteerde appels hoger dan van de waarde van de Nederlandse export, inclusief wederuitvoer. Dit zorgt voor een negatieve handelsbalans van € 28 mln. Het overgrote deel van de door Nederland geëxporteerde appels blijft in Europa. Slechts 7% wordt naar bestemmingen buiten Europa vervoerd. Van de geïmporteerde appels komt 40% wel van buiten Europa. Vaak gaat het om landen van het zuidelijk halfrond, die appels oogsten in een periode dat er in Nederland alleen appels uit de bewaring te verkrijgen zijn. De handelsbalans met Duitsland was in 2016 positief, namelijk € 43 mln..



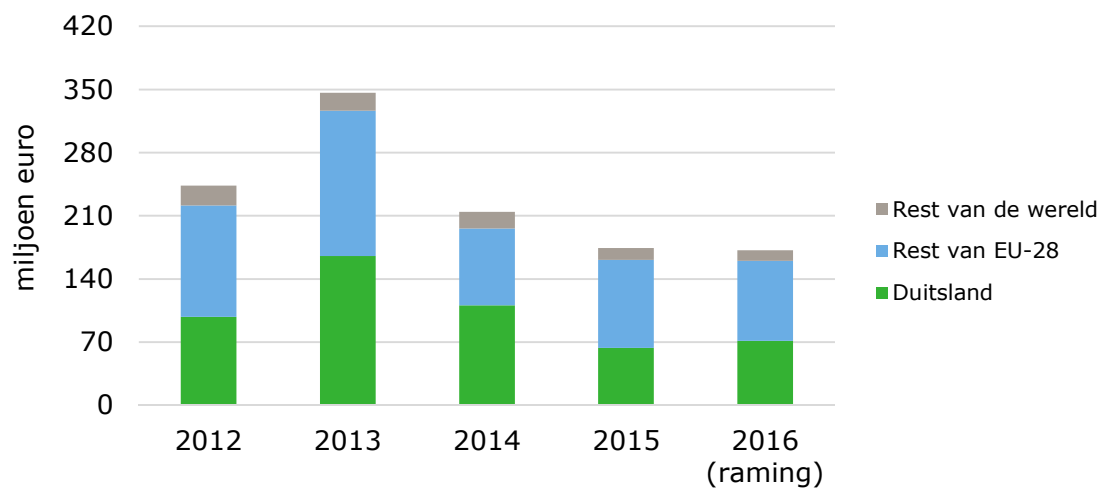
Figuur 1 Import en export van appels in 2016 naar regio

Bron: CBS, raming nov-dec door CBS en Wageningen Economic Research.

Nederlandse appels blijven meestal in Europa

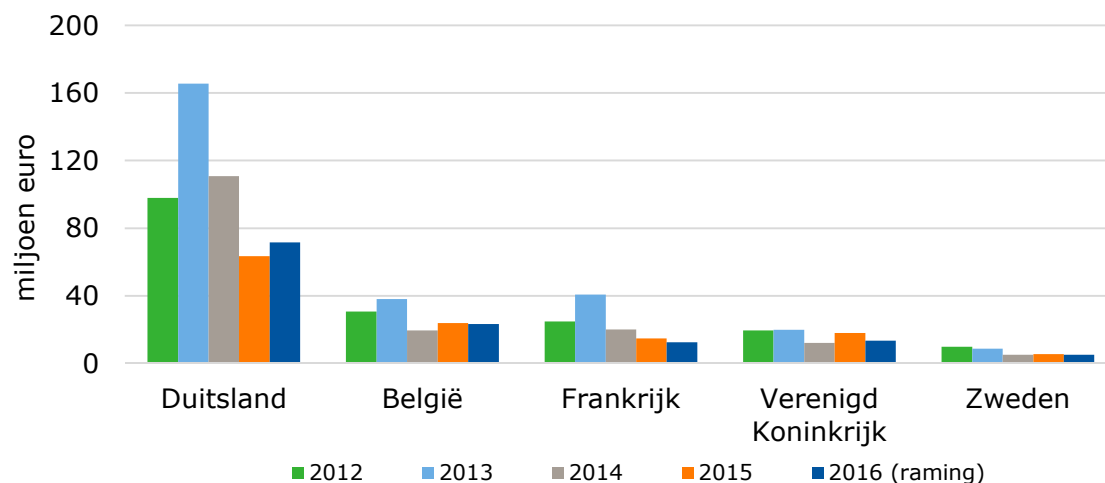
De waarde van de door Nederland geëxporteerde appels wordt voor 2016 geraamd op € 172 mln. Dit is ongeveer evenveel als het jaar ervoor. Hiervan gaat ongeveer 40% naar Duitsland. Het aandeel van Duitsland in de export schommelt door de jaren heen, maar is gedurende de hele gerapporteerde periode substantieel. Andere belangrijke afnemers zijn België, Frankrijk en het Verenigd Koninkrijk (VK). De export naar het VK nam in 2016 af; mogelijk is de koersval van het Engelse Pond hier mede de oorzaak van. In 2013 werd een recordbedrag gerealiseerd voor de export. Dit had te maken met de erg lage Europese appeloogst in 2012. De prijzen voor het afzetseizoen 2012-2013 lagen daardoor op een hoger niveau dan gemiddeld. Dit is duidelijk te zien in figuur 2.

De geraamde waarde van de import bedraagt voor 2016 € 200 mln., ongeveer evenveel als in 2015. De voornaamste leverancier van appels aan Nederland is Chili. Ook Nieuw-Zeeland en Zuid-Afrika zijn belangrijke overzeese handelspartners. Binnen de EU zijn dat vooral Duitsland, België en Frankrijk. Voorbeelden van appellrassen die werden geïmporteerd zijn Fuji, Royal Gala, Braeburn en Pink Lady.



Figuur 2 Nederlandse export van appels

Bron: CBS, raming nov-dec 2016 door CBS en Wageningen Economic Research.

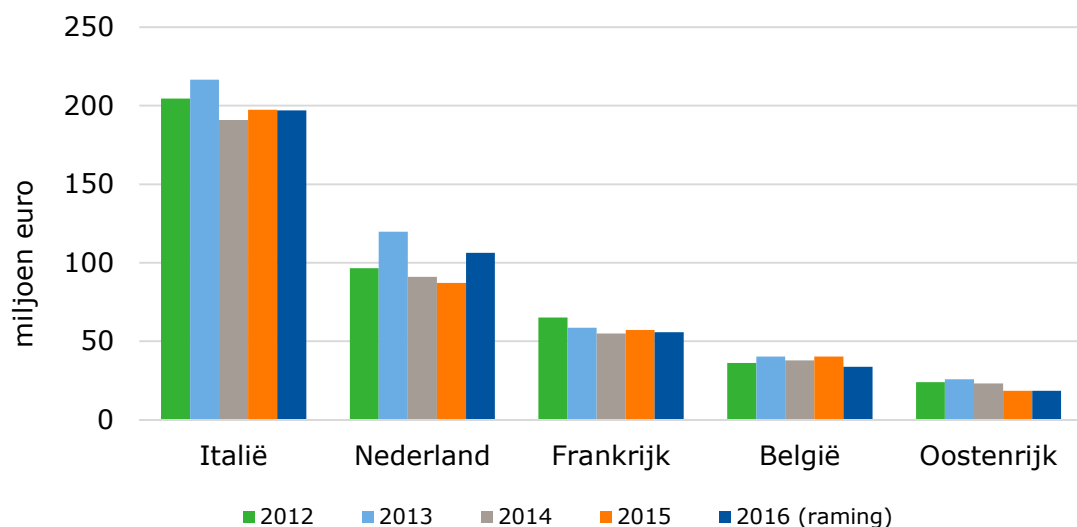


Figuur 3 Belangrijkste exportbestemmingen van appels uit Nederland

Bron: CBS, raming nov-dec 2016 door CBS en Wageningen Economic Research.

Italië grootste leverancier van appels aan Duitsland

Italië is veruit de belangrijkste leverancier van appels aan Duitsland (bijna € 200 mln.). Bijna de helft van de Italiaanse productie bestaat uit Golden Delicious. Dit ras wordt in Nederland op beperkte schaal geproduceerd. Nederland levert vooral de in Nederland geteelde Elstar en Jonagold aan Duitsland. De waarde van de import uit Nederland naar Duitsland wordt geraamd op € 106 mln. Duitsland kende in 2016 een grotere oogst van Elstar en Jonagold. Dit kan nadelig uitpakken voor de Nederlandse export gedurende het afzetseizoen 2016-2017.



Figuur 4 Belangrijkste herkomstlanden van de Duitse import van appels

Bron: Eurostat-COMEXT, raming okt-nov-dec 2016 Wageningen Economic Research.

Dataverantwoording

Deze publicatie is onderdeel van een serie publicaties die is uitgebracht voor de Grüne Woche, waarbij de staatssecretaris van Economische Zaken traditiegetrouw de eerste schatting van de landbouwexport van het voorgaande jaar bekendmaakt. In de serie publicaties is de bron voor de goederenhandel CBS, waarbij 10 maanden realisatie worden opgeteld bij 2 maanden schatting (over november en december zijn nog geen cijfers bekend). De schatting door Wageningen Economic Research, waarbij CBS heeft ondersteund, is gebaseerd op de procentuele ontwikkeling in de eerste tien maanden van 2016 ten opzichte van 2015 en de realisaties in november en december 2015. Andere bronnen die zijn gebruikt bij de presentatie van Nederlandse cijfers over de goederenexport zijn: Eurostat/Comext (voor de berekening van het belang van Nederland in de Duitse import), Destatis (voor cijfers over de Zuid-Duitse handel met Nederland) en VN/Comtrade (voor de vergelijking van de Nederlandse export met de exporten van andere landen). CBS levert daarbij de Nederlandse cijfers aan Eurostat en de Verenigde Naties. De agrarische export betreft de eerste 24 hoofdstukken van de goederenindeling Gecombineerde Nomenclatuur plus enkele aparte goederensoorten. Zie www.agrimatie.nl voor meer informatie.

Contact

Wageningen University & Research
Postbus 29703
2502 LS Den Haag
www.wur.nl/economic-research

Gerben Jukema
Onderzoeker
T +31 (0)70 335 83 59
E gerben.jukema@wur.nl