

Doorstroom na het mbo groen 2012-2013

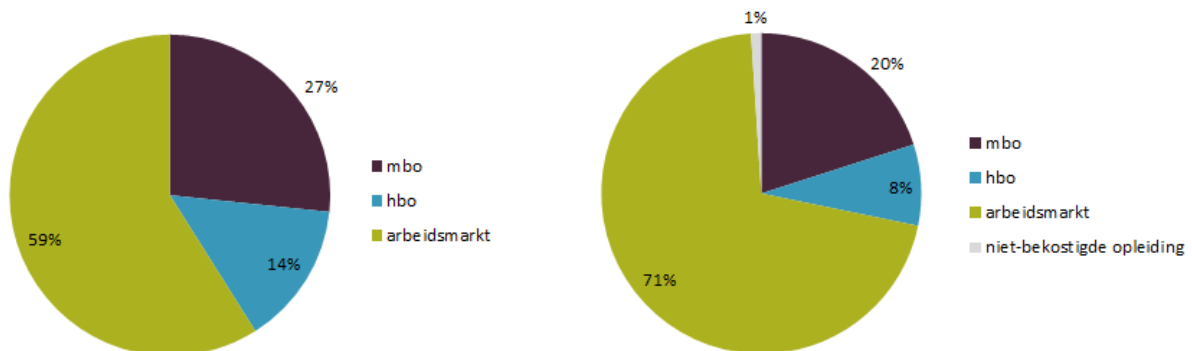
Algemeen

Doorstroomcijfers helpen om een inschatting te maken van het aantal leerlingen dat na diplomering instroomt op de arbeidsmarkt. Op basis van de onderwijsregistratie bij DUO (Ministerie van OCW) is inzichtelijk hoeveel deelnemers na hun diplomering doorleren in het mbo of hbo. Van de overige gediplomeerden wordt verondersteld dat zij voor de arbeidsmarkt beschikbaar komen.

De cijfers winnen aan betekenis als duidelijk zicht is op de loopbanen en er structureel alumni-onderzoek plaatsvindt. In 2013 is, mede door de inzet van Aequor, een impuls gegeven aan een intrede- en loopbaanonderzoek met een representatieve steekproef onder gediplomeerden van het groen mbo. Het Kenniscentrum Beroepsonderwijs Arbeidsmarkt zal hierover in de tweede helft van 2014 rapporteren (zie: www.mbogroengediplomeerden.nl).

Van de gediplomeerden in het schooljaar 2012-2013 is 20% een volgende mbo-opleiding gaan volgen en 8% is doorgestroomd naar een hbo-opleiding. Bijna driekwart (71%) van de gediplomeerden is in principe ingestroomd op de arbeidsmarkt. Enkele gediplomeerden (1%) zijn na diplomering een erkende, maar niet-bekostigde opleiding gaan volgen.

Ten opzichte van het aantal gediplomeerden in het totale mbo onderwijs komt een groter percentage van de groen gediplomeerden beschikbaar voor de arbeidsmarkt (respectievelijk 59% en 71%, zie figuur 1a en 1b). In het totale mbo is een groter percentage gediplomeerden doorgestroomd in een opleiding in (opnieuw) het mbo of hbo.



Figuur 1a: doorstroom totaal mbo (n=181.641) **Figuur 1b: doorstroom totaal groen mbo (n=11.008)**

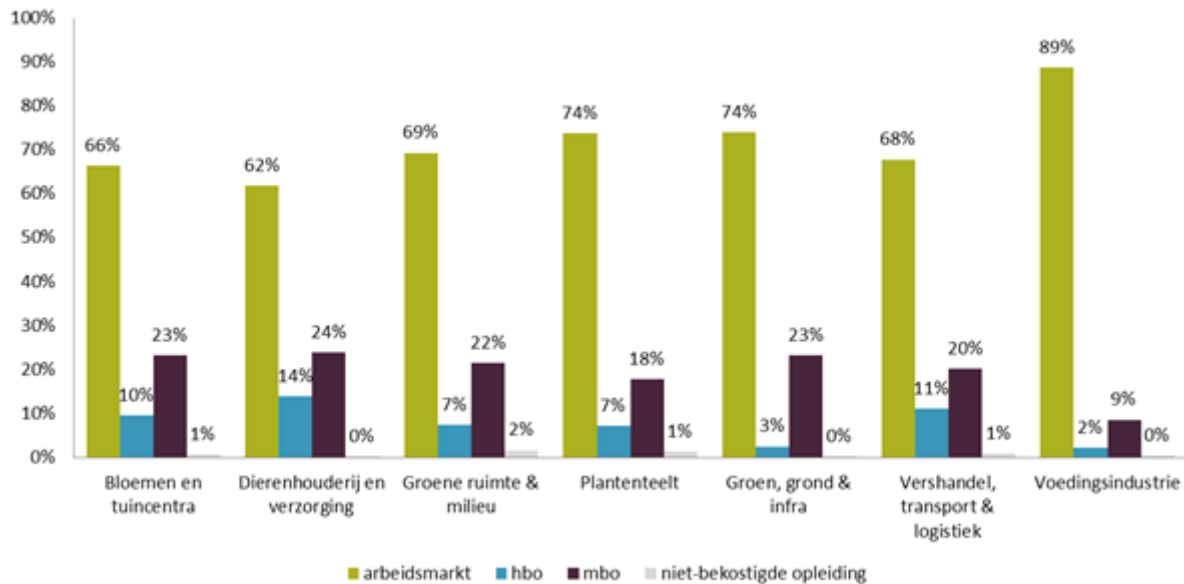
Per beroepsgroep

In figuur 2 is te zien dat de doorstroom naar de arbeidsmarkt:

- het laagst is bij gediplomeerden dierenhouderij en -verzorging (62%)
- het hoogst is bij gediplomeerden voedingsindustrie (89%)

De beroepsgroep 'dierenhouderij en -verzorging' omvat ook de veehouderij. Bijna een kwart (24%) van de gediplomeerden in deze beroepsgroep is doorgestroomd naar een volgende mbo opleiding. Daarnaast is 14% doorgestroomd naar het hbo.

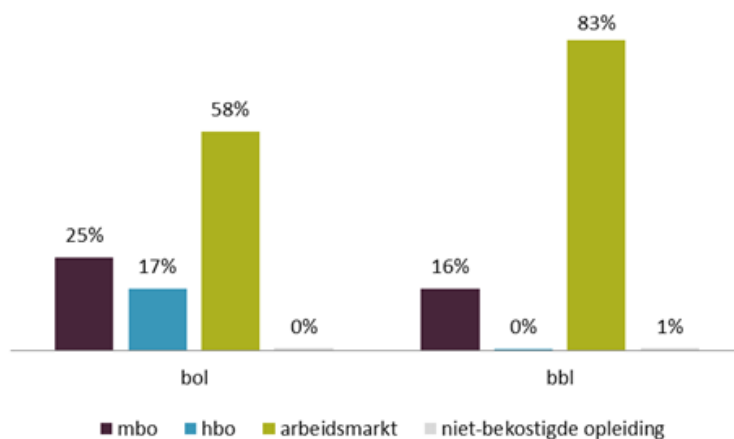
In de beroepsgroep voedingsindustrie volgden de meeste deelnemers (89%) een opleiding in de beroepsbegeleidende leerweg (bbl). Zij bevinden zich al op de arbeidsmarkt en kiezen daarom minder vaak voor een vervolgopleiding. Een klein deel van de gediplomeerden in de voedingsindustrie is naar het hbo doorgestroomd (2%) of naar het mbo (9%).



Figuur 2: doorstroom per beroepsgroep (n=11.008)

Per leerweg

Van de deelnemers met een opleiding in de beroepsbegeleidende leerweg (bbl) komt 83% van de gediplomeerden beschikbaar voor de arbeidsmarkt. Gediplomeerden met een opleiding in de beroepsopleidende leerweg (bol) stromen in 58% van de gevallen de arbeidsmarkt op.



Figuur 3: doorstroom per leerweg (n=11.008)

Per opleidingsniveau

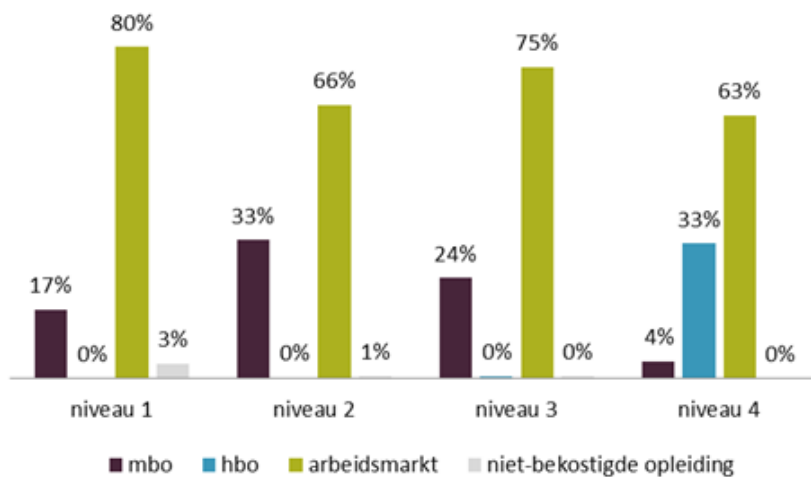
De doorstroom naar de arbeidsmarkt:

- is het hoogst bij gediplomeerden niveau 1 (80%)
- is het laagst bij gediplomeerden niveau 4 (63%)

Gediplomeerden met een mbo-opleiding niveau 4 hebben de mogelijkheid door te stromen naar het hoger onderwijs. Van de gediplomeerden uit schooljaar 2012-2013 heeft 33% hiervan gebruik gemaakt.

De doorstroom naar (opnieuw) een mbo-opleiding:

- is het hoogst bij gediplomeerden niveau 2 (33%)
- is het laagst bij gediplomeerden niveau 4 (4%)

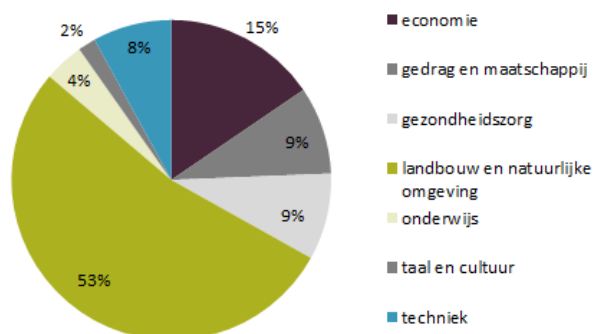


Figuur 4: doorstroom per opleidingsniveau (n=11.008)

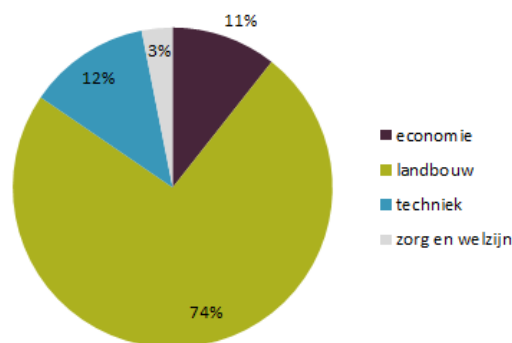
Doorstroom mbo naar hbo per sector

Van de doorstromers van mbo groen naar hbo heeft in schooljaar 2012-2013 53% gekozen voor een groene hbo-opleiding (sector landbouw en natuurlijke omgeving). Van alle mbo-instromers op het groene hbo in schooljaar 2013-2014 heeft 74% een groen mbo diploma.

Vanaf schooljaar 2015-2016 wijzigt de doorstroomregeling van het mbo naar hbo (zie: Kamerbrief OCW van 5 december 2013). Er worden vanaf dat moment nadere eisen aan de vooropleiding gesteld, er is dan geen sprake meer van direct toelatingsrecht. De consequenties die dit heeft voor gediplomeerden op het mbo groen zijn nog onduidelijk. De vooropleidingseisen moeten op het moment van schrijven nog vastgesteld worden.



Figuur 5a: doorstroom groen mbo naar hbo
(gediplomeerd mbo schooljaar 2012-2013, n=891)



Figuur 5b: instroom hbo groen vanuit mbo
(ingestroomd hbo schooljaar 2013-2014, n=640)

Meer informatie

Op www.aequor.nl/cijfers-en-trends staan 9 factsheets over de groene onderwijsrichtingen gepubliceerd, met daarin informatie over de doorstroom per kwalificatie. Een overzicht op maat van cijfers (deelnemers, gediplomeerden of doorstroom) per regio, AOC, niveau, et cetera is verkrijgbaar bij het team arbeidsmarktinformatie. Neem contact op per mail arbeidsmarkt@aequor.nl of telefoon 0318-649 500.