

SINT-TRUIDEN BLIJFT BIGGEN- PRIJZEN ONDERWAARDEREN

Om een beter zicht te krijgen op de effectief uitbetaalde biggenprijzen zette Boerenbond eind 2011 een intern prijsinformatiesysteem op aan de hand van werkelijk uitbetaalde prijzen voor biggen. Het doel is meer duidelijkheid en transparantie.

– François Huyghe, economisch adviseur Studiedienst

Officieel worden de Belgische noteringen gevormd door 2 biggenprijzencommissies, namelijk die van Sint-Truiden en de Vlaamse biggenprijzencommissie. Het zijn de gegevens van deze 2 commissies die tevens overgemaakt worden aan de Europese instellingen, die deze prijs als 'officiële Belgische biggenprijs' bestemmen.

Nu de resultaten van het Boerenbond-prijsinformatiesysteem voor het integrale jaar 2013 beschikbaar zijn, wordt hieron-

der een analyse gemaakt van de verzamelde gegevens. Er worden bovendien een aantal beschouwingen en conclusies geformuleerd.

Statistische analyse

Er werd aanvankelijk een oproep gedaan naar de leden van de provinciale vakgroepen Varkens en de bedrijfsleiderskringen om opgave te doen van de door de afnemers van biggen effectief uitbetaalde biggenprijzen (zie kader).

De verkregen gegevens werden tot nog toe niet gepubliceerd. De afspraak is dat enkel de varkenshouders die een input doen in het systeem, wettelijk toegang krijgen tot de resultaten die collega's varkenshouders/biggenverkoopers ingebracht hebben. Tevens wordt ook de privacy van de deelnemers gegarandeerd, doordat op geen enkele wijze de naam van de deelnemende varkenshouder kenbaar wordt gemaakt. Uiteraard geldt dat hoe meer gegevens bij de betrokkenen verzameld kunnen worden, des te representatiever en betrouwbaarder de resultaten zijn.

In de periode januari tot en met december 2013 werden in totaal 163 biggenproducenten aangesproken. In totaal werden in 2013 de prijzen doorgegeven van 147.378 biggen tegenover 199.480 biggen in 2012. Dit komt neer op een gemiddelde van 2834 biggen per week.

10 euro meer dan Sint-Truidenprijs

De gegevens in figuur 1 illustreren de Sint-Truidenprijs, de Vlaamse biggenprijs en de resultaten van het interne Boerenbondprijsinformatiesysteem. De resulta-

OPGEVRAAGDE GEGEVENS BIJ DE BIGGENPRODUCENTEN

- Week van transactie;
- Aantal verkochte biggen;
- Het totaal gewicht (kg) van de verkochte biggen;
- De totale ontvangen prijs (exclusief btw) van de verkochte biggen;
- Wijze van vervoer (afgehaald; zelf geleverd);
- Vaccinatiegegevens (mycoplasma, circo-inenting);
- Regio (Oost-Vlaanderen, West-Vlaanderen, Antwerpen, Brabant, Limburg).

ten van het Boerenbondprijnsinformatiesysteem werden gekalibreerd om tot een prijs voor een big van 20 kg te komen. Daarbij gebeurde een correctie a rato van 1 euro/big voor de gewichten binnen de marge 19 tot 25 kg.

Op basis van de verkregen cijfergegevens kan je stellen dat de Sint-Truidenprijs in de eerste weken van 2013 gevoelig lager lag dan de Vlaamse biggenprijs. Daarin is een kentering gekomen nadat vanaf week 6 de toeslag (8 euro/big) in de biggenprijsnotering werd ondergebracht. Vanaf de tweede helft van 2013 geeft de Vlaamse biggenprijs dan weer een correcter beeld van de realiteit. Concreet sluit de Vlaamse biggenprijs vanaf de tweede helft van 2013 veel nauwer aan bij de realiteit.

De gewogen gemiddelde biggenprijs in het Boerenbondprijnsinformatiesysteem volgt over het algemeen zeer goed de evolutie van de Sint-Truidenprijs en van de Vlaamse biggenprijs. Weliswaar wordt in het Boerenbondprijnsinformatiesysteem een prijs bekomen die in 2013 gemiddeld 9,3 euro/big hoger lag dan de Sint-Truidennotering. In 2012 bedroeg dat verschil nog 15,1 euro/big.

De wekelijks laagste bekomen prijs in het

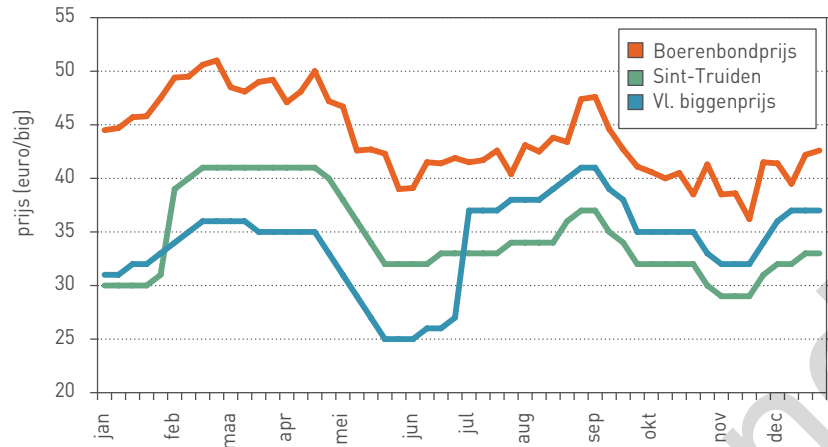
.....
De deelnemer aan het prijsinformatiesysteem verwerft inzicht over zijn positie in de markt.

Boerenbondbiggenprijnsinformatiesysteem noteerde gemiddeld in 2013 nog steeds 3,7 euro/big hoger dan de Sint-Truidenprijs, terwijl de wekelijks hoogste bekomen prijs in 2013 gemiddeld 12,7 euro hoger noteerde dan de Sint-Truidenprijs (figuren 2 en 3).

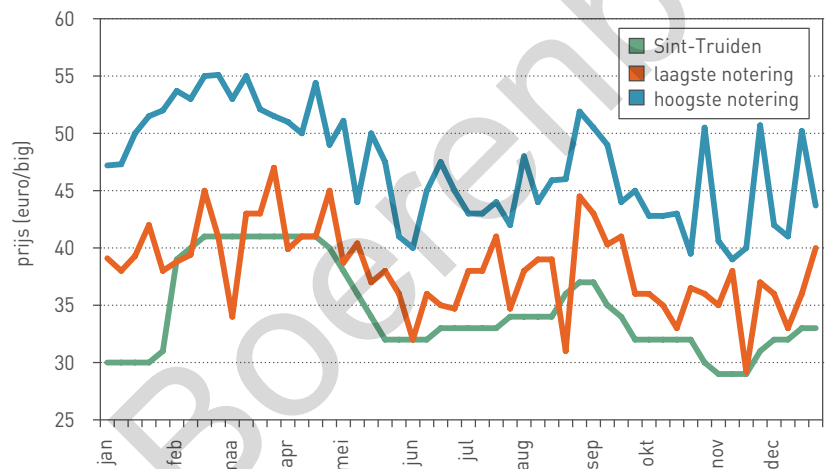
Het verschil tussen de wekelijks hoogste en laagste bekomen prijs in het Boerenbondprijnsinformatiesysteem bedroeg in 2013 gemiddeld 9 euro/big. In 2012 bedroeg dit verschil nog 12,7 euro/big.

Effecten van koppelgroottes

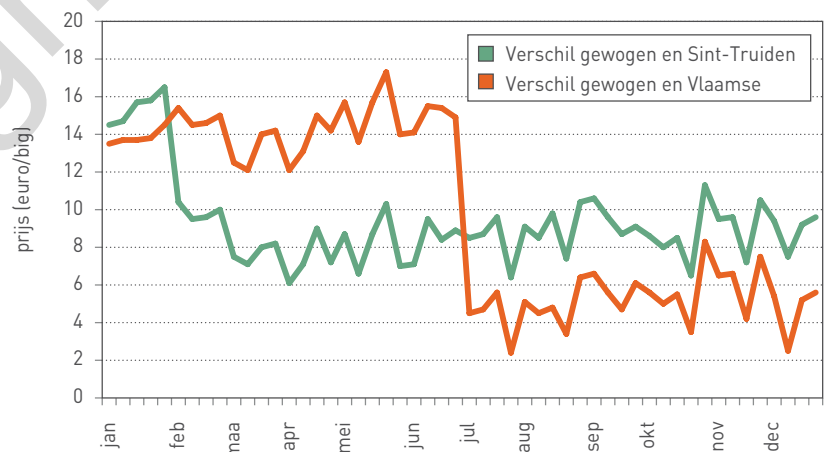
Er werd een statistische analyse uitgevoerd om een inzicht te krijgen in de prijseffecten van het aanbieden van kleinere versus grotere biggenloten. Daartoe werden de op weekbasis verhandelde biggen ingedeeld in 4 groepen, namelijk groep 1: minder dan 100 biggen per week, groep 2: 100 tot 250 biggen per week, groep 3: 250 tot 500 biggen per



Figuur 1 Evolutie van de biggenprijs Sint-Truiden, de Vlaamse biggenprijs en de gewogen gemiddelde biggenprijs van het Boerenbondprijnsinformatiesysteem (20 kg/big) in de periode januari tot en met december 2013 - Bron: Boerenbond



Figuur 2 Biggenprijs Sint-Truiden tegenover de laagste en hoogste notering in het Boerenbondprijnsinformatiesysteem (20 kg/big) in de periode januari tot en met december 2013 - Bron: Boerenbond



Figuur 3 Verschil (euro/big) tussen de biggenprijs Sint-Truiden/Vlaamse biggenprijs en de biggenprijs in het Boerenbondprijnsinformatiesysteem (20 kg/big) in de periode januari tot en met december 2013 - Bron: Boerenbond

week en groep 4: meer dan 500 biggen per week (figuur 4). De analyse toont aan dat er een duidelijk significant verband is tussen de prijsvorming van de biggen naargelang van de

koppelgroottes. Zo leverden de verhandelde biggen in groep 4 (> 500 biggen/week) een duidelijk hogere prijs op ten opzichte van de verhandelde biggen in groep 1 (< 100 biggen/week). In 2013

bedroeg dit verschil gemiddeld 5,4 euro/big, in 2012 was dit nog 8,5 euro/big. In vergelijking met groep 3 (250-500 biggen/week) realiseerden de biggen in groep 4 (> 500 biggen/week) in 2013 nog een beperkte meerprijs van 0,7 euro/big.

Effecten van vaccinaties

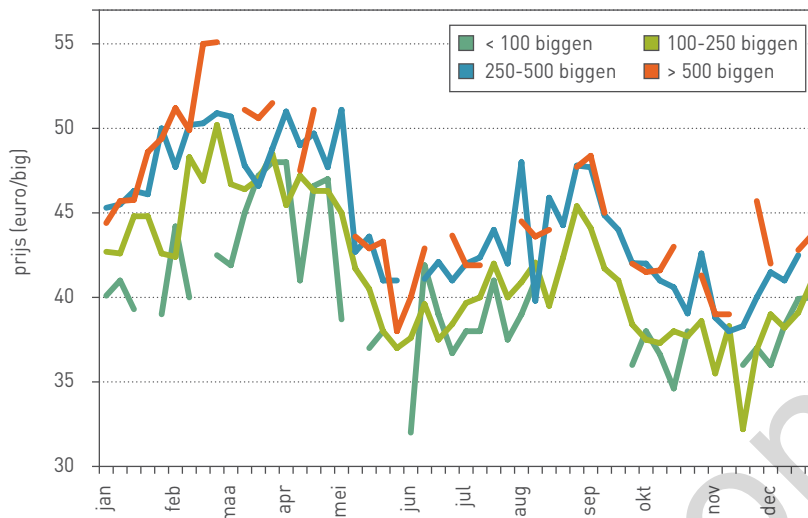
De resultaten van de analyses wijzen op een meerprijs voor gevaccineerde biggen ten opzichte van niet-gevaccineerde biggen. Opvallend in het interne prijsinformatiesysteem is wel dat nog nauwelijks biggen verhandeld worden die niet gevaccineerd werden.

Algemeen kan gesteld worden dat vaccinatie tegen mycoplasma-pneumonia (infectie van de luchtwegen die veroorzaakt wordt door een bacterie) steeds meer als standaardvaccinatie uitgevoerd wordt. Er wordt ook steeds meer gevaccineerd tegen het circovirus.

Binnen dezelfde koppelgrootte leverde een big die gevaccineerd werd tegen mycoplasma én circovirus in 2013 een meerprijs op van gemiddeld 3 à 6 euro/big ten opzichte van een niet-gevaccineerde big. De meerprijs kan voor 50% verklaard worden door de vaccinatie tegen mycoplasma en voor 50% door de vaccinatie tegen het circovirus. De biggen die PRRS-vaccinatie ondergingen, realiseren gemiddeld een meerprijs van 2 euro/big ten opzichte van biggen die een vaccinatie ondergingen tegen mycoplasma en circovirus.

Regionale prijseffecten

De analyse van de gegevens uit het prijsinformatiesysteem heeft voor 2013 geen regionale verschillen tussen de verschillende Vlaamse provincies blootgelegd.



Figuur 4 Effect van de koppelgrootte in het Boerenbondbiggenprijsinformatiesysteem (20 kg/big) in de periode januari tot en met december 2013 - Bron: Boerenbond

Biggenprijsinformatiesysteem als prijsbarometer

Het interne Boerenbondbiggenprijsinformatiesysteem kan beschouwd worden als een prijsbarometer voor de deelnemende individuele biggenproducent. De deelnemer verwerft een inzicht over zijn of haar positie in de markt.

Uit de resultaten van het interne biggenprijsinformatiesysteem blijkt dat tegen deze officiële prijzen in de praktijk nagenoeg geen biggen verhandeld worden. De effectief uitbetaalde biggenprijzen aan de zeughouders lagen in 2013 gemiddeld 27% hoger in vergelijking met de Sint-Truidenprijs. Wel moet worden opgemerkt dat vanaf week 6 van 2013 de basisprijs van Sint-Truiden met 8 euro/big werd opgetrokken. Anderzijds werd de Vlaamse biggenprijs vanaf week 27 met 10 euro/big opgetrokken om beter

aan te sluiten bij de effectieve markt-evolutie. Vanaf de tweede helft van 2013 kan dan ook gesteld worden dat zowel de Vlaamse biggenprijs als de Sint-Truidenprijs duidelijk beter aansluiten bij de effectief uitbetaalde prijzen. Weliswaar moet de Sint-Truidenprijs beschouwd worden als een werkelijke 'bodemprijs' in de markt.

In wezen kan gesteld worden dat het Boerenbondprijsinformatiesysteem als controle-instrument kan worden gehanteerd voor de 'officiële' prijzencommissies. In 2013 is alvast gebleken dat de Vlaamse biggenprijs steeds een correctere benadering geeft van de werkelijk uitbetaalde prijzen. ■