



SIERTEELTBAROMETER

JAARCIJFERS BEVESTIGEN ZEER MOEILIJK 2013

KWARTAAL VIER OPNIEUW BETER

Met de sierteeltbarometer volgt AVBS al een jaar lang per kwartaal de polsslag van de sector op. Het voorbije jaar reageerden gemiddeld 70 bedrijven op de enquête. Bij het bekendmaken van de cijfers na het vierde kwartaal kunnen we dan ook een jaarvergelijking opmaken. De cijfers zijn een bevestiging van het zeer moeilijke jaar 2013. Daarnaast bleek kwartaal vier het beste van 2013 en beter dan dit van 2012.

.....
Koen Tierens, secretaris

We onthouden dat 2013 in het algemeen abnormaal slecht van start ging voor de sierteelt en groenvoorziening maar er was een verbetering op het einde. Kwartaal twee en drie waren vooral minder goed voor bloemisterij en snijbloemen en over het volledige jaar bekeken, kregen zij de zwaarste klappen. Toch blijkt uit de vergelijking van de jaaromzetten dat ook de boomkwekerij heeft moeten incasseren. Tuinaanleg tot slot startte slecht, maar kan terugblikken op een stabiel jaar.

We hebben uiteraard nog geen cijfers voor 2014, maar het eerste kwartaal vormt met zijn uitzonderlijk zachte temperaturen zowat de absolute tegenpool van vorig jaar. We zijn dan ook hoopvol dat de ingezette verbetering zich kan doorzetten.

Jaarvergelijking 2013

Op deze meting reageerden 61 bedrijven. Daarvan behoorden 41% tot bloemisterij (azalea, kamerplanten, perkplanten of snijbloemen), 36% tot boomkwekerij (bosboomteelt, volle grond of containerteelt), 7% tot tuinaanleg en 17% had een andere activiteit (jongplanten, gemengde productie, handel met beperkte productie of andere).

In de vergelijkende jaaromzetten per subsector valt op dat 2012 ten opzichte van 2011 al een moeilijk jaar was, maar dat 2013 wordt bevestigd als nog heel wat slechter. Zo waren er 68% bloemisterij- of snijbloemenbedrijven die een daling in jaaromzet lieten noteren (zie grafiek 1). Dit was ook zo voor 77% van de boomkwekerijbedrijven (zie grafiek 2) terwijl er geen tuinaannemers zijn die een daling in jaaromzet lieten noteren (zie grafiek 3).

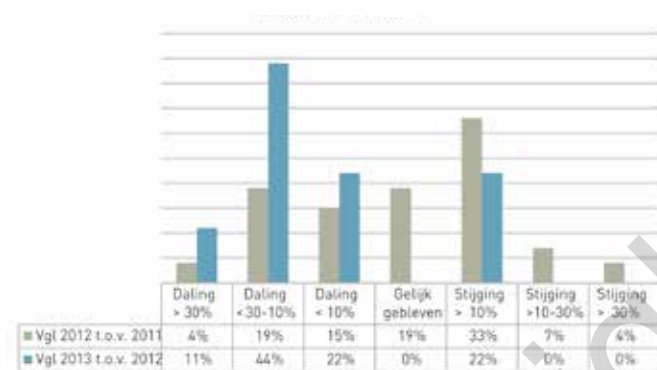
Uit deze subsectoren is het aandeel bedrijven met meer dan 30% omzetzijding het hoogst in de bloemisterij of snijbloemensector. Gecombineerd met het feit dat hier het minst bedrijven waren die een stijging lieten noteren, maakt dit hun balans toch wel erg negatief.

De cijfers voor de vergelijkende jaarwinsten tonen dan weer dat de subsector boomkwekerij het hoogste aantal bedrijven kent (22%) met een daling groter dan 30% van de jaarwinst. In de bloemisterij of snijbloemensector is dit 16%. Het is mogelijk dat het warmere najaar 2013 de stookkosten heeft uitgemiddeld na een zeer koud voorjaar. Gecombineerd met het feit dat andere kostenposten waaronder arbeid, administratie, verbruiksmaterialen en gewasbescherming relatief meer doorwegen in de energie

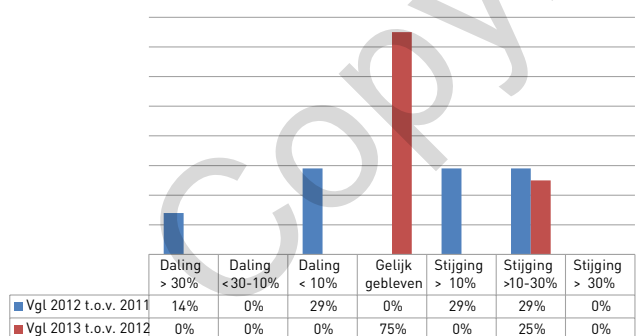
extensievere boomkwekerij, kan deze cijfers verklaren. Over de sectoren heen blijft het hoe dan ook een gegeven dat de productiesectoren een zeer moeilijk 2013 achter de rug hebben. Dit viel in de tuinaanleg dan weer mee, want telkens noteerde de helft van de bedrijven een vergelijkbare jaarwinst of een stijging kleiner dan 10% voor 2013 tegenover 2012.



▲ Grafiek 1 – Vergelijkende jaarmet bloemisterij + snijbloemensector



▲ Grafiek 2 – Vergelijkende jaarmet boomkwekerijsector

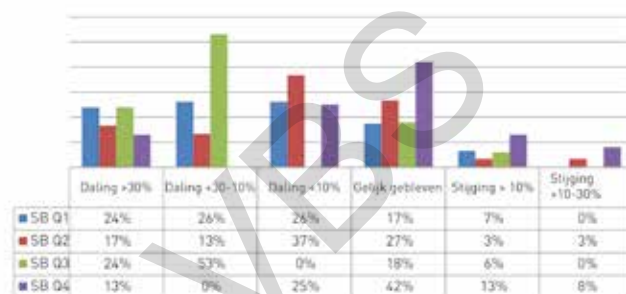


▲ Grafiek 3 – Vergelijkende jaarmet tuinaanlegsector

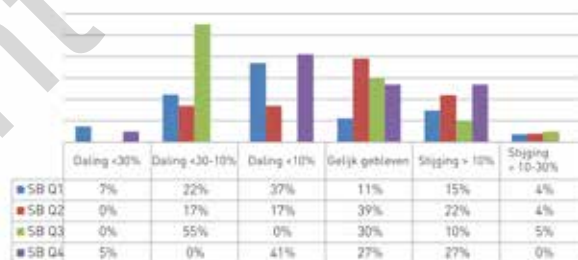
Verbetering voor vierde kwartaal 2013

Was het derde kwartaal vorig jaar nog een duidelijk mindere periode, dan mogen we hoopvol zijn na het vierde kwartaal 2013. Dit is zo voor alle subsectoren. Zowel in de bloemisterij, snijbloemensector, de boomkwekerij of tuinaanleg was er minder omzetsdaling in het afsluitende kwartaal van 2013. Voor elke van deze sectoren was er voor het eerst sinds we gestart zijn met de sierteeltbarometer zelfs sprake van een substantieel aandeel bedrijven dat een stijging meldde.

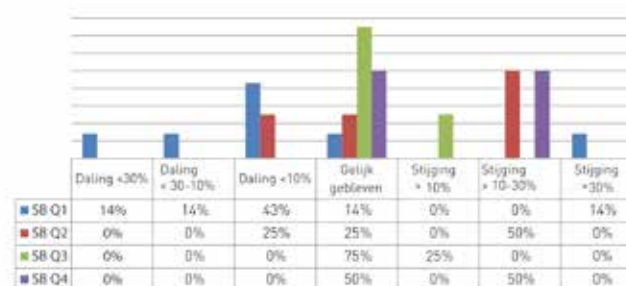
Enige voorzichtigheid is natuurlijk geboden, maar het is goed om voor meer dan één vijfde van de bloemisterij- of snijbloemenbedrijven een omzetstijging groter dan 10% te kunnen vaststellen (zie grafiek 4). Dit is meer dan een verdubbeling tegenover de vorige drie kwartalen. Ook de boomkwekerij knoopt in kwartaal vier terug aan met de stijging die er al even was in kwartaal twee (zie grafiek 5). Daar neigt het aantal bedrijven dat een omzetstijging groter dan 10% laat optekenen met 27% al naar één derde. En ook tuinaanleg tot slot bevestigt het verhaal van de boomkwekerij, alleen met hogere cijfers. Zo geeft de helft van het aantal bedrijven aan dat de omzet in het vierde kwartaal 2013 steeg met meer dan 10% (zie grafiek 6).



▲ Grafiek 4 – Bloemisterij en snijbloemen vergelijking kwartaalomzet 2013 t.o.v. 2012 Q1, Q2, Q3 en Q4



▲ Grafiek 5 – Boomkwekerij vergelijking kwartaalomzet 2013 t.o.v. 2012 Q1, Q2, Q3 en Q4



▲ Grafiek 6 – Tuinaanleg vergelijking kwartaalomzet 2013 t.o.v. 2012 Q1, Q2, Q3 en Q4

En zo zijn we na het beëindigen van een zeer moeilijk 2013 toch enigszins hoopvol. Zeker nu 2014 zich ondertussen heeft ingezet met stabiel en zacht weer en zelfs een eerste echt lenteweekend al bij het begin van maart. De eerste signalen zijn dan ook positief al maakt één zwaluw de lente nog niet! ■