



LANDBOUW-ECONOMISCH INSTITUUT

DEN HAAG - CONRADKADE 175 - TELEFOON 61.41.61 - GIRO 41.22.35

KOSTPRIJS VARKENSVLEES PER KG GESLACHT GEWICHT

(1e aanvulling op Rapport No. 400)
dd. september 1962

Deze aanvulling op het Rapport No. 400 bevat de kostprijs van varkensvlees bij het veranderde prijspeil van de voedermiddelen van de laatste vier maanden. De voederkosten zijn bij deze herberekening afgestemd op het gemiddelde prijspeil van de periode mei t/m augustus 1962.

De volgende prijzen zijn voor de voedermiddelen in rekening gebracht.

	Gemiddeld prijspeil in gld. per 100 kg		
	Zuidholland	Oostelijk zandgebied	Zuidelijk zandgebied
Babybiggemeel	37,10	38,15	36,75
Lacto-zeugemeel	35,20	35,15	34,25
E.r. bigge- en fokzeugemeel	33,90	33,75	32,75
M.e.r. biggemeel	33,20		
E.a. biggemeel	31,95		
E.r. varkensmeel	33,05	33,-	32,25
M.e.r. varkensmeel	32,50		
E.a. varkensmeel	31,60		
Varkensmeel D.A.		36,15	36,30
Rogge	28,80	28,-	27,55
Gerst	32,20	29,80	30,60
Haver	31,90	30,65	31,25
Mais	29,20		

De prijzen voor rogge-, haver- en gerstemeel voor de zandgebieden betreffen de telersprijzen (loco-boerderij), die zijn verhoogd met een marge voor malen, kosten zakken, vracht van en naar boerderij en het grondstoffenverlies door het malen.

In de overige kostenbestanddelen zijn geen wijzigingen aangebracht ten opzichte van Rapport No. 400.

Een specificatie van de gemiddelde kosten van de fokkerij per worp is vermeld in tabel 1. De gemiddelde kosten per afgeleverd mestvarken zijn in tabel 2 opgenomen.

Een samenvatting van de berekende kostprijzen per kg geslacht gewicht geeft de volgende uitkomsten in ct. per kg.

1467

L1

400B - Aanv



L1-400B

aanv. 1

2051534 AANV

	7e aanvulling Rapport No. 370 ct./kg	1e aanvulling Rapport No. 400 ct./kg
<u>Zuidholland, weidebedrijven</u>		
Bij een levend eindgewicht		
van 110 kg	227,89	219,47
130 kg	223,81	216,37
<u>Oostelijk zandgebied</u>		
Bij een levend eindgewicht		
van 90 kg	231,61	236,14
110 kg	227,04	230,69
<u>Zuidelijk zandgebied</u>		
Bij een levend eindgewicht		
van 90 kg	224,03	219,49
110 kg	217,47	212,91

Ter oriëntering zijn tevens vermeld de kostprijzen volgens het voorgaande Rapport no 370 (7e aanvulling - prijspeil maart t/m juni 1962). De verschillen in uitkomsten tussen beide berekeningen zijn toe te schrijven aan een wijziging in de hoeveelheden der verschillende produktiemiddelen en aan een gewijzigd prijspeil van de arbeid en de voedermiddelen.

DE DIRECTEUR,

's-Gravenhage, september 1962


(Prof. dr. A. Kraal)

Samengesteld op de afdeling
Bedrijfseconomisch Onderzoek in de Landbouw
door J. Hoornweg

Tabel 1

GEMIDDELDE KOSTEN VAN DE FOKKERIJ IN GULDENS PER WORP
Voorcalculatie 1962

	Zuidholland	Oostelijk zandgebied	Zuidelijk zandgebied
Dekkosten	14,75	12,65	12,15
Voederkosten	275,55	301,15	295,50
Strooisel	19,35	16,15	18,25
Arbeidskosten	94,45	104,30	90,50
Beloning voor bedrijfsleiding	11,75	11,10	11,10
Huisvestings- en uitloopkosten	31,10	31,95	33,45
Inventariskosten	2,60	2,70	2,80
Kosten dierenarts	7,35	7,35	7,35
Overige kosten	5,10	5,30	5,75
Rente	10,30	11,50	10,90
Totaal brutokosten	472,30	504,15	487,75
Netto-opbrengst verkochte zeugen	58,40	74,10	92,85
Waarde mest	10,40	10,70	11,25
Totaal nettokosten	403,50	419,35	383,65
Aantal grootgebrachte biggen st.	8,64	8,80	8,59
Kostprijs per big	46,70	47,65	44,65



KOSTPRIJS VARKENSVLEES PER KG GESLACHT GEWICHT

(2e aanvulling op Rapport No. 400)
dd. november 1962

Deze aanvulling op het Rapport No. 400 bevat de kostprijs van varkensvlees bij het veranderde prijspeil van de voedermiddelen van de laatste vier maanden. De voederkosten zijn bij deze herberekening afgestemd op het gemiddelde prijspeil van de periode juli t/m oktober 1962.

De volgende prijzen zijn voor de voedermiddelen in rekening gebracht.

	Gemiddeld prijspeil in gld. per 100 kg		
	Zuidholland	Oostelijk zandgebied	Zuidelijk zandgebied
Babybiggemeel	36,85	38,05	36,70
Lacto-zeugemeel	34,85	34,80	34,10
E.r. bigge- en fok- zeugemeel	33,60	33,50	32,80
M.e.r. biggemeel	33,00		
E.a. biggemeel	31,60		
E.r. varkensmeel	32,85	32,95	32,20
M.e.r. varkensmeel	32,45		
E.a. varkensmeel	31,55		
Varkensmeel D.A.		36,10	36,65
Rogge	28,80	27,05	26,90
Gerst	31,20	28,60	29,35
Haver	31,05	28,45	28,85
Maïs	28,95		

De prijzen voor rogge-, haver- en gerstemeel voor de zandgebieden betreffen de telersprijzen (loco-boerderij), die zijn verhoogd met een marge voor malen, kosten zakken, vracht van en naar boerderij en het grondstoffenverlies door het malen.

In de overige kostenbestanddelen zijn geen wijzigingen aangebracht ten opzichte van de vorige aanvulling op dit rapport.

Een specificatie van de gemiddelde kosten van de fokkerij per worp is vermeld in tabel 1. De gemiddelde kosten per afgeleverd mestvarken zijn in tabel 2 opgenomen.

Een samenvatting van de berekende kostprijzen per kg
geslacht gewicht geeft de volgende uitkomsten in ct. per kg.

	1e aanvulling Rapport No. 400 ct./kg	2e aanvulling Rapport No. 400 ct./kg
<u>Zuidholland, weidebedrijven</u>		
Bij een levend eindgewicht		
van 110 kg	219,47	218,29
130 kg	216,37	215,30
<u>Oostelijk zandgebied</u>		
Bij een levend eindgewicht		
van 90 kg	236,14	234,65
110 kg	230,69	229,22
<u>Zuidelijk zandgebied</u>		
Bij een levend eindgewicht		
van 90 kg	219,49	218,93
110 kg	212,91	212,23

DE DIRECTEUR,

(Prof. dr.A. Kraal)

's-Gravenhage, november 1962

Samengesteld op de afdeling
Bedrijfseconomisch Onderzoek in de Landbouw
door J. Hoornweg

Tabel 1

GEMIDDELDE KOSTEN VAN DE FOKKERIJ IN GULDENS PER WORP

Voorcalculatie 1962

	Zuidholland	Oostelijk zandgebied	Zuidelijk zandgebied
Dekkosten	14,75	12,65	12,15
Voederkosten	273,15	298,25	293,60
Strooisel	19,35	16,15	18,25
Arbeidskosten	94,45	104,30	90,50
Beloning voor bedrijfsleiding	11,75	11,10	11,10
Huisvestings- en uitloopkosten	31,10	31,95	33,45
Inventariskosten	2,60	2,70	2,80
Kosten dierenarts	7,35	7,35	7,35
Overige kosten	5,10	5,30	5,75
Rente	10,30	11,50	10,90
Totaal brutokosten	469,90	501,25	485,85
Netto-opbrengst verkochte zeugen	58,45	74,10	92,90
Waarde mest	10,40	10,70	11,25
Totaal nettokosten	401,05	416,45	381,70
Aantal grootgebrachte biggen st.	8,64	8,80	8,59
Kostprijs per big	46,40	47,30	44,45



LANDBOUW-ECONOMISCH INSTITUUT

DEN HAAG — CONRADKADE 175 — TELEFOON 61.41.61 — GIRO 41.22.35



KOSTPRIJS VARKENSVLEES PER KG GESLACHT GEWICHT

(3e aanvulling op Rapport No. 400)
d.d. januari 1963

Deze aanvulling op het Rapport No. 400 bevat de kostprijs van varkensvlees bij het veranderde prijspeil van de voeder-middelen van de laatste vier maanden. De voederkosten zijn bij deze herberekening afgestemd op het gemiddelde prijspeil van de periode september t/m december 1962.

De volgende prijzen zijn voor de voedermiddelen in rekening gebracht.

	<u>Gemiddeld prijspeil in gld. per 100 kg</u>		
	Zuidholland	Oostelijk zandgebied	Zuidelijk zandgebied
Babybiggemeel	36,95	38,20	37,00
Lacto-zeugemeel	34,85	34,80	34,25
E.r. bigge- en fok-zeugemeel	33,75	33,85	33,15
M.e.r. biggemeel	33,00		
E.a. biggemeel	31,65		
E.r. varkensmeel	33,00	33,15	32,30
M.e.r. varkensmeel	32,55		
E.a. varkensmeel	31,65		
Varkensmeel D.A.		36,25	36,90
Rogge	28,80	27,10	27,05
Gerst	31,25	29,65	29,50
Haver	30,65	28,55	28,25
Maïs	29,30		

De prijzen voor rogge-, haver- en gerstemeel voor de zandgebieden betreffen de telersprijzen (loco-boerderij), die zijn verhoogd met een marge voor malen, kosten zakken, vracht van en naar boerderij en het grondstoffenverlies door het malen.

De arbeidskosten in deze aanvulling hebben een kleine wijziging ondergaan op grond van de uitkomsten in de verslagen No. 5 en 6 "Rentabiliteit van weidebedrijven en gemengde bedrijven op zandgrond - voorcalculatie 1962/63."

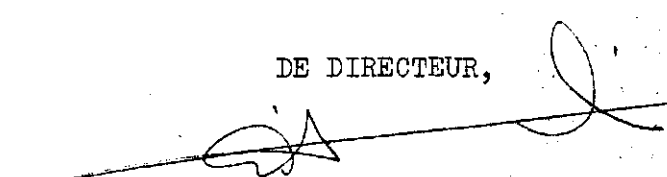
In de overige kostenbestanddelen zijn geen wijzigingen aangebracht ten opzichte van de vorige aanvulling op dit rapport.

Een specificatie van de gemiddelde kosten van de fokkerij per worp is vermeld in tabel 1. De gemiddelde kosten per afgeleverd mestvarken zijn in tabel 2 opgenomen.

Een samenvatting van de berekende kostprijzen per kg
geslacht gewicht geeft de volgende uitkomsten in ct. per kg.

	2e aanvulling Rapport No. 400 ct./kg	3e aanvulling Rapport No. 400 ct./kg
<u>Zuidholland, weidebedrijven</u>		
Bij een levend eindgewicht van 110 kg	218,29	218,69
130 kg	215,30	215,72
<u>Oostelijk zandgebied</u>		
Bij een levend eindgewicht van 90 kg	234,65	236,07
110 kg	229,22	230,63
<u>Zuidelijk zandgebied</u>		
Bij een levend eindgewicht van 90 kg	218,93	220,39
110 kg	212,23	213,46

DE DIRECTEUR,



(Prof. dr. A. Kraal)

's-Gravenhage, januari 1963

Samengesteld op de afdeling
Bedrijfseconomisch Onderzoek in de Landbouw
door J. Hoornweg

Tabel 1

GEMIDDELDE KOSTEN VAN DE FOKKERIJ IN GULDENS PER WORP

Voorcalculatie 1962

	Zuid- holland	Oostelijk zandgebied	Zuidelijk zandgebied
Dekkosten	14,75	12,65	12,15
Voederkosten	273,85	300,10	295,30
Strooisel	19,35	16,15	18,25
Arbeidskosten	93,70	104,60	91,10
Beloning voor bedrijfsleiding	11,75	11,10	11,10
Huisvestings- en uitloopkosten	31,10	31,95	33,45
Inventariskosten	2,60	2,70	2,80
Kosten dierenarts	7,35	7,35	7,35
Overige kosten	5,10	5,30	5,75
Rente	10,30	11,50	10,90
Totaal brutokosten	469,85	503,40	488,15
Netto opbrengst verkochte zeugen	58,45	74,10	93,00
Waarde mest	10,40	10,70	11,25
Totaal nettokosten	401,00	418,60	383,90
Aantal grootgebrachte biggen st.	8,64	8,80	8,59
Kostprijs per big	46,40	47,55	44,70



KOSTPRIJS VARKENSVLEES PER KG GESLACHT GEWICHT

(4e aanvulling op Rapport No. 400)
d.d. maart 1963

Deze aanvulling op het Rapport No. 400 bevat de kostprijs van varkensvlees bij het veranderde prijspeil van de voeder- middelen van de laatste vier maanden. De voederkosten zijn bij deze herberekening afgestemd op het gemiddelde prijspeil van de periode november 1962 t/m februari 1963.

De volgende prijzen zijn voor de voedermiddelen in rekening gebracht.

	Gemiddeld prijspeil in gld. per 100 kg		
	Zuidholland	Oostelijk zandgebied	Zuidelijk zandgebied
Babybiggemeel	37,75	38,80	37,80
Lacto-zeugemeel	35,70	35,70	35,10
E.r. bigge- en fok- zeugemeel	34,55	34,55	33,85
M.e.r. biggemeel	33,85		
E.a. biggemeel	32,30		
E.r. varkensmeel	33,85	33,65	33,10
M.e.r. varkensmeel	33,30		
E.a. varkensmeel	32,40		
Varkensmeel D.A.		36,75	37,55
Rogge	29,05	28,00	27,70
Gerst	31,85	31,00	30,40
Haver	31,30	29,60	29,05
Maïs	30,10		

De prijzen voor rogge-, haver- en gerstemeel voor de zandgebieden betreffen de telersprijzen (loco-boerderij), die zijn verhoogd met een marge voor malen, kosten zakken, vracht van en naar boerderij en het grondstoffenverlies door het malen.

In de overige kostenbestanddelen zijn geen wijzigingen aangebracht ten opzichte van de vorige aanvulling op dit rapport.

Een specificatie van de gemiddelde kosten van de fokkerij per worp is vermeld in tabel 1. De gemiddelde kosten per afgeleverd mestvarken zijn in tabel 2 opgenomen.

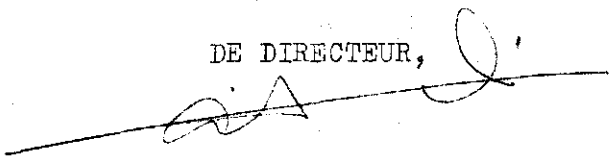
L 1-400g
aanw. 4



Een samenvatting van de berekende kostprijzen per kg
geslacht gewicht geeft de volgende uitkomsten in ct. per kg.

	3e aanvulling Rapport No. 400 ct./kg	4e aanvulling Rapport No. 400 ct./kg
<u>Zuidholland, weidebedrijven</u>		
Bij een levend eindgewicht van 110 kg	218,69	222,50
130 kg	215,72	219,58
<u>Oostelijk zandgebied</u>		
Bij een levend eindgewicht van 90 kg	236,07	239,60
110 kg	230,63	234,14
<u>Zuidelijk zandgebied</u>		
Bij een levend eindgewicht van 90 kg	220,39	224,06
110 kg	213,46	217,26

DE DIRECTEUR,


(Prof. dr. A. Kraal)

's-Gravenhage, maart 1963

Samengesteld op de afdeling
Bedrijfseconomisch Onderzoek in de Landbouw
door J. Hoornweg

Tabel 1

GEMIDDELDE KOSTEN VAN DE FOKKERIJ IN GULDENS PER WORP

Voorcalculatie 1962

	Zuid- holland	Oostelijk zandgebied	Zuidelijk zandgebied
Dekkosten	14,75	12,65	12,15
Voederkosten	279,85	306,60	301,75
Strooisel	19,35	16,15	18,25
Arbeidskosten	93,70	104,60	91,10
Beloning voor bedrijfsleiding	11,75	11,10	11,10
Huisvestings- en uitloopkosten	31,10	31,95	33,45
Inventariskosten	2,60	2,70	2,80
Kosten dierenarts	7,35	7,35	7,35
Overige kosten	5,10	5,30	5,75
Rente	10,30	11,50	10,90
Totaal brutokosten	475,85	509,90	494,60
Netto-opbrengst verkochte zeugen	58,45	74,10	93,10
Waarde mest	10,40	10,70	11,25
Totaal nettokosten	407,00	425,10	390,25
Aantal grootgebrachte biggen	st. 8,64	8,80	8,59
Kostprijs per big	47,10	48,30	45,45

GENIDDELDDE KOSTEN IN GULDENS PER AFGELEVERD MESTVARKEN

Tabel 2

Voorcalculatie 1962

	Zuidholland		Oostelijk zandgebied		Zuidelijk zandgebied	
	110	130	90	110	90	110
Levend eindgewicht						
Kosten biggen 1)	50,95	51,15	51,70	51,95	48,70	48,95
Voederkosten	116,20	149,05	89,15	120,20	89,00	116,95
Strooisel	3,40	4,05	2,05	2,55	2,05	2,50
Arbeidskosten	15,20	17,90	16,30	20,10	12,20	14,80
Beloning voor bedrijfsleiding	2,05	2,50	1,65	2,05	1,65	2,05
Huisvestingskosten	3,95	4,65	2,85	3,50	2,85	3,45
Inventariskosten	1,00	1,15	0,70	0,90	0,70	0,85
Kosten dierenarts	2,20	2,20	2,20	2,20	2,20	2,20
Overige kosten	1,00	1,15	0,70	0,90	0,70	0,85
Rente	2,60	3,50	1,65	2,40	1,55	2,20
Afleveringskosten	4,50	4,50	4,00	4,50	3,50	4,00
Totaal brutokosten	203,05	241,80	172,95	211,25	165,10	198,80
Waarde mest	4,35	5,15	3,15	3,90	3,15	3,85
Opbrengst onmiddig verkochte varkens	0,45	0,60	0,40	0,60	0,40	0,50
Totaal nettokosten	198,25	236,05	169,40	206,75	161,55	194,45
Koud geslacht gewicht	89,1	107,5	70,7	88,3	72,1	89,5
Kostprijs per kg koud geslacht gewicht bij:						
	2,23		2,40	2,34	2,24	2,17
		2,20				

1) Incl. uitvalrisico.



LANDBOUW-ECONOMISCH INSTITUUT

DEN HAAG — CONRADKADE 175 — TELEFOON 61.41.61 — GIRO 41.22.35

KOSTPRIJS VARKENSVLEES PER KG GESLACHT GEWICHT

(5e aanvulling op Rapport No. 400)

dd. mei 1963

Deze aanvulling op het Rapport No. 400 bevat de kostprijs van varkensvlees bij het veranderde prijspeil van de voedermiddelen van de laatste vier maanden. De voederkosten zijn bij deze herberekening afgestemd op het gemiddelde prijspeil van de periode januari t/m april 1963.

De volgende prijzen zijn voor de voedermiddelen in rekening gebracht.

	Gemiddeld prijspeil in gld. per 100 kg		
	Zuid-holland	Oostelijk zandgebied	Zuidelijk zandgebied
Babybiggemeel	37,45	39,05	38,10
Lacto-zeugemeel	35,70	36,10	35,30
E.r. bigge- en fok-zeugemeel	34,40	35,00	34,10
M.e.r. biggemeel	33,80		
E.a. biggemeel	32,20		
E.r. varkensmeel	33,45	33,95	33,15
M.e.r. varkensmeel	33,10		
E.a. varkensmeel	32,10		
Varkensmeel D.A.		37,10	37,35
Rogge	28,75	28,00	27,45
Gerst	32,10	30,95	30,45
Haver	31,25	29,35	28,85
Maïs	29,90		

De prijzen voor rogge-, haver- en gerstemeel voor de zandgebieden betreffen de telersprijzen (loco-boerderij), die zijn verhoogd met een marge voor malen, kosten zakken, vracht van en naar boerderij en het grondstoffenverlies door het malen.

In de overige kostenbestanddelen zijn geen wijzigingen aangebracht ten opzichte van de vorige aanvulling op dit rapport.

Een specificatie van de gemiddelde kosten van de fokkerij per worp is vermeld in tabel 1. De gemiddelde kosten per afgeleverd mestvarken zijn in tabel 2 opgenomen.


L1-400
aanw 5



Een samenvatting van de berekende kostprijzen per kg geslacht gewicht geeft de volgende uitkomsten in ct. per kg.

	4e aanvulling Rapport No. 400 ct./kg	5e aanvulling Rapport No. 400 ct./kg
<u>Zuidholland, weidebedrijven</u>		
Bij een levend eindgewicht		
van 110 kg	222,50	221,60
130 kg	219,58	218,56
<u>Oostelijk zandgebied</u>		
Bij een levend eindgewicht		
van 90 kg	239,60	241,44
110 kg	234,14	235,84
<u>Zuidelijk zandgebied</u>		
Bij een levend eindgewicht		
van 90 kg	224,06	224,83
110 kg	217,26	217,88

DE DIRECTEUR,



(Prof. dr. A. Kraal)

's-Gravenhage, mei 1963

Samengesteld op de afdeling
Bedrijfseconomisch Onderzoek in de Landbouw
door J. Hoornweg

Tabel 1

GEMIDDELDE KOSTEN VAN DE FOKKERIJ IN GULDENS PER WORP

Voorcalculatie

	Zuid- holland	Oostelijk zandgebied	Zuidelijk zandgebied
Dekkosten	14,75	12,65	12,15
Voederkosten	278,95	309,75	303,30
Strooisel	19,35	16,15	18,25
Arbeidskosten	93,70	104,60	91,10
Beloning voor bedrijfsleiding	11,75	11,10	11,10
Huisvestings- en uitloopkosten	31,10	31,95	33,45
Inventariskosten	2,60	2,70	2,80
Kosten dierenarts	7,35	7,35	7,35
Overige kosten	5,10	5,30	5,75
Rente	10,30	11,50	10,90
Totale brutokosten	474,95	513,05	496,15
Netto-opbrengst verkochte zeugen	58,45	74,10	93,00
Waarde mest	10,40	10,70	11,25
Totale nettokosten	406,10	428,25	391,90
Aantal grootgebrachte biggen	st. 8,64	8,80	8,59
Kostprijs per big	47,00	48,65	45,60



LANDBOUW-ECONOMISCH INSTITUUT

DEN HAAG - CONRADKADE 175 - TELEFOON 61.41.61 - GIRO 41.22.35

TELEFOON AFD. VISSERIJ 39.01.55

KOSTPRIJS VARKENSVLEES PER KG GESLACHT GEWICHT

(6e aanvulling op Rapport No. 400)

dd. juli 1963



Deze aanvulling op het Rapport No. 400 bevat de kostprijs van varkensvlees bij het veranderde prijspeil van de voedermiddelen van de laatste vier maanden. De voederkosten zijn bij deze herberekening afgestemd op het gemiddelde prijspeil van de periode maart t/m juni 1963.

De volgende prijzen zijn voor de voedermiddelen in rekening gebracht.

	Gemiddeld prijspeil in gld. per 100 kg		
	Zuid-holland	Oostelijk zandgebied	Zuidelijk zandgebied
Babybiggemeel	36,90	38,55	37,50
Lacto-zeugemeel	34,75	35,30	34,25
E.r. bigge- en fokzeugemeel	33,55	34,30	33,25
M.e.r. biggemeel	33,05		
E.a. biggemeel	31,55		
E.r. varkensmeel	32,90	33,45	32,45
M.e.r. varkensmeel	32,50		
E.a. varkensmeel	31,40		
Varkensmeel D.A.		36,40	36,50
Rogge		27,50	27,05
Gerst	31,80	29,55	30,15
Haver	30,65	29,35	28,90
Maïs	29,20		

De prijzen voor rogge-, haver- en gerstemeel voor de zandgebieden betreffen de telersprijzen (loco-boerderij), die zijn verhoogd met een marge voor malen, kosten zakken, vracht van en naar boerderij en het grondstoffenverlies door het malen.


In de overige kostenbestanddelen zijn geen wijzigingen aangebracht ten opzichte van de vorige aanvulling op dit rapport.

Een specificatie van de gemiddelde kosten van de fokkerij per worp is vermeld in tabel 1. De gemiddelde kosten per afgeleverd mestvarken zijn in tabel 2 opgenomen.

Een samenvatting van de berekende kostprijzen per kg geslacht gewicht geeft de volgende uitkomsten in ct. per kg.

	5e aanvulling Rapport No. 400 ct./kg	6e aanvulling Rapport No. 400 ct./kg
<u>Zuidholland, weidebedrijven</u>		
Bij een levend eindgewicht		
van 110 kg	221,60	218,18
130 kg	218,56	215,21
<u>Oostelijk zandgebied</u>		
Bij een levend eindgewicht		
van 90 kg	241,44	238,19
110 kg	235,84	232,67
<u>Zuidelijk zandgebied</u>		
Bij een levend eindgewicht		
van 90 kg	224,83	221,01
110 kg	217,88	214,13

DE DIRECTEUR,



(Prof. dr. A. Kraal)

's-Gravenhage, juli 1963

Samengesteld op de afdeling
Bedrijfseconomisch Onderzoek in de Landbouw
door J. Hoornweg

Tabel 1

GEMIDDELDE KOSTEN VAN DE FOKKERIJ IN GULDENS PER WORP

Voorcalculatie

	Zuid- holland	Oostelijk zandgebied	Zuidelijk zandgebied
Dekkosten	14,75	12,65	12,15
Voederkosten	272,90	303,85	296,40
Strooisel	19,35	16,15	18,25
Arbeidskosten	93,70	104,60	91,10
Beloning voor bedrijfsleiding	11,75	11,10	11,10
Huisvestings- en uitloopkosten	31,10	31,95	33,45
Inventariskosten	2,60	2,70	2,80
Kosten dierenarts	7,35	7,35	7,35
Overige kosten	5,10	5,30	5,75
Rente	10,30	11,50	10,90
Totale brutokosten	468,90	507,15	489,25
Netto-opbrengst verkochte zeugen	58,50	74,10	92,95
Waarde mest	10,40	10,70	11,25
Totale nettokosten	400,-	422,35	385,05
Aantal grootgebrachte biggen st.	8,64	8,80	8,59
Kostprijs per big	46,30	48,-	44,85



LANDBOUW-ECONOMISCH INSTITUUT

DEN HAAG - CONRADKADE 175 - TELEFOON 61.41.61 - GIRO 41.22.35

TELEFOON AFD. VISSERIJ 39.01.55



KOSTPRIJS VARKENSVLEES PER KG GESLACHT GEWICHT

(7e aanvulling op Rapport No. 400)

dd. september 1963

Deze aanvulling op het Rapport No. 400 bevat de kostprijs van varkensvlees bij het veranderde prijspeil van de voedermiddelen van de laatste vier maanden. De voederkosten zijn bij deze herberekening afgestemd op het gemiddelde prijspeil van de periode mei t/m augustus 1963.

De volgende prijzen zijn voor de voedermiddelen in rekening gebracht.

	<u>Gemiddeld prijspeil in gld. per 100 kg</u>		
	Zuid- holland	Oostelijk zandgebied	Zuidelijk zandgebied
Babybiggemeel	36,90	38,40	37,30
Lacto-zeugemeel	34,55	35,00	34,10
E.r. bigge- en fokzeugemeel	33,55	34,05	33,10
M.e.r. biggemeel	32,85		
E.a. biggemeel	31,45		
E.r. varkensmeel	32,85	33,30	32,40
M.e.r. varkensmeel	32,50		
E.a. varkensmeel	31,55		
Varkensmeel D.A.		36,00	36,25
Rogge		27,55	27,15
Gerst	31,55	28,85	29,75
Haver	30,80	29,45	29,00
Mais	29,55		

De prijzen voor rogge-, haver- en gerstemeel voor de zandgebieden betreffen de telersprijzen (loco-boerderij), die zijn verhoogd met een marge voor malen, kosten zakken, vracht van en naar boerderij en het grondstoffenverlies door het malen.

De arbeidskosten in deze aanvulling zijn verhoogd op basis van de nieuwe C.A.O. voor 1963/64. Op grond hiervan is ook de beloning voor bedrijfsleiding aangepast.


In de overige kostenbestanddelen zijn geen wijzigingen aangebracht ten opzichte van de vorige aanvulling op dit rapport.

Een specificatie van de gemiddelde kosten van de fokkerij per worp is vermeld in tabel 1. De gemiddelde kosten per afgeleverd mestvarken zijn in tabel 2 opgenomen.

Een samenvatting van de berekende kostprijzen per kg geslacht gewicht geeft de volgende uitkomsten in ct. per kg.

	6e aanvulling Rapport No. 400 ct./kg	7e aanvulling Rapport No. 400 ct./kg
<u>Zuidholland, weidebedrijven</u>		
Bij een levend eindgewicht		
van 110 kg	218,18	221,21
130 kg	215,21	217,91
<u>Oostelijk zandgebied</u>		
Bij een levend eindgewicht		
van 90 kg	238,19	241,44
110 kg	232,67	235,45
<u>Zuidelijk zandgebied</u>		
Bij een levend eindgewicht		
van 90 kg	221,01	223,37
110 kg	214,13	216,31

DE DIRECTEUR,



(Prof. dr. A. Kraal)

's-Gravenhage, september 1963

Samengesteld op de afdeling
Bedrijfseconomisch Onderzoek in de Landbouw
door J. Hoornweg

Tabel 1

GEMIDDELDE KOSTEN VAN DE FOKKERIJ IN GULDENS PER WORP
Voorcalculatie

	Zuid- holland	Oostelijk zandgebied	Zuidelijk zandgebied
Dekkosten	14,75	12,65	12,15
Voederkosten	272,50	301,80	295,25
Strooisel	19,35	16,15	18,25
Arbeidskosten	102,65	114,65	98,60
Beloning voor bedrijfsleiding	12,70	12,05	12,05
Huisvestings- en uitloopkosten	31,10	31,95	33,45
Inventariskosten	2,60	2,70	2,80
Kosten dierenarts	7,35	7,35	7,35
Overige kosten	5,10	5,30	5,75
Rente	10,30	11,50	10,90
Totale brutokosten	478,40	516,10	496,55
Netto-opbrengst verkochte zeugen	58,25	73,95	92,80
Waarde mest	10,40	10,70	11,25
Totale nettokosten	409,75	431,45	392,50
Aantal grootgebrachte biggen st.	8,64	8,80	8,59
Kostprijs per big	47,40	49,05	45,70

