



2^{de} KWARTAAL 2013 BEVESTIGT SLECHT VOORJAAR

Met de sierteeltbarometer wil AVBS de polsslag van de sector opvolgen. De meer dan 70 unieke reacties voor kwartaal twee wijzen gemiddeld voor de hele sector op een minder slechte tweede helft van het voorjaar na het rotslechte eerste kwartaal. Toch zijn er grote verschillen per subsector.

.....
Koen Tierens, secretaris

Tweede kwartaal algemeen minder slecht dan eerste

Vooraf niet-gemengde bedrijven met bloeiende producten en hoge energiekosten delen al het hele voorjaar in de klappen. In de boomkwekerij was de situatie nu minder slecht dan in het erg koude eerste kwartaal. Tot slot was er voor de tuinaanleg de vaststelling dat de werkachterstand met bijhorende omzetsdaling die er was door de koude in het eerste kwartaal, was verdwenen in het tweede kwartaal.

Grafiek 1 toont aan dat het afgelopen kwartaal algemeen iets minder slecht was dan het eerste. Er was toch nog sprake van een omzetsdaling bij 50% van de respondenten, maar tegenover de 71% van de bedrijven eerder dit jaar is enige beterschap toch merkbaar. Daar moet onmiddellijk de nuance bij gemaakt worden dat voor de polsslagmeting in het tweede kwartaal het aandeel bedrijven uit de boomkwekerij en bedrijven met een gemengde productie steeg. Dit maakt een sluitende vergelijking onmogelijk. Toch blijkt ook uit de omzetsmeldingen (zie hieronder) dat onze bedrijven de schade meer hebben weten te beperken. Dit blijkt bovendien nog uit andere signalen van de enquêteresultaten. Zo was er ook een lichte verbetering in de betalingstermijnen. Het aantal bedrijven dat getuigde van termijnen langer dan 60 dagen, daalde van 29% naar 24%. Ook uitstel van investeringen werd bij minder bedrijven aangehaald in kwartaal 2 dan in kwartaal 1 (19 tegenover 26%).

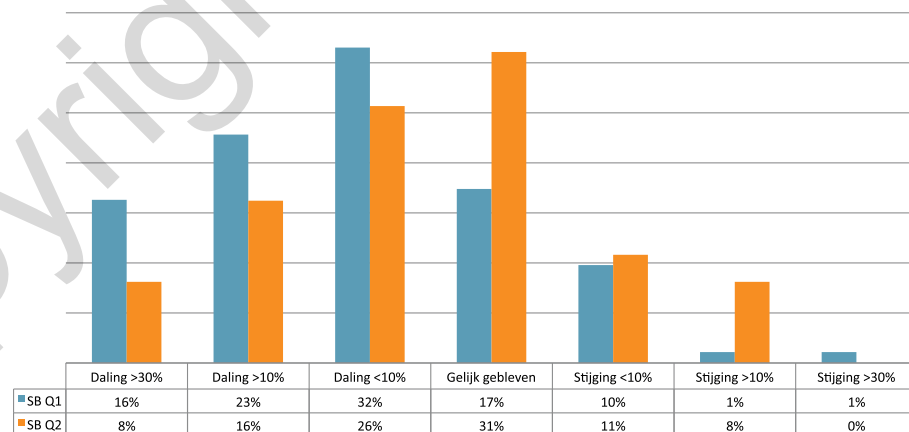
Verschillen naargelang subsector

Na de eerste resultaten van de sierteeltbarometer hadden we al een opdeling gemaakt in drie sectoren: bloemisterij, boomkwekerij en tuinaan-

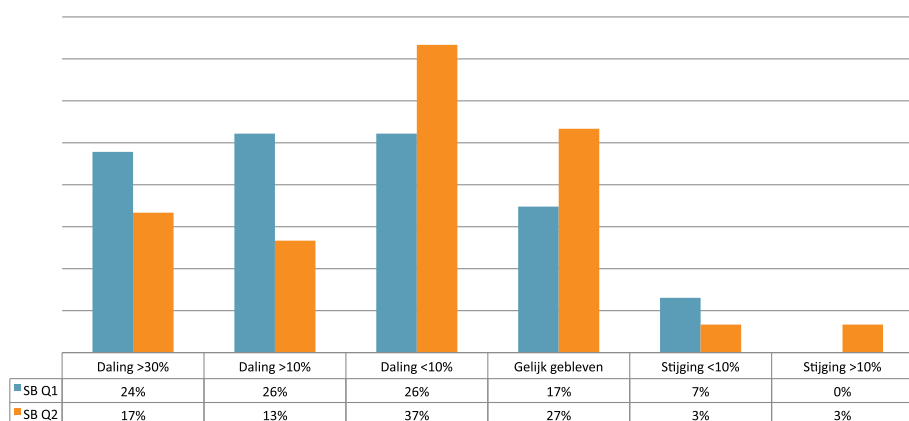
leg. De groep bloemisterij werd gevormd door azalea, bollen en knollen, kamerplanten, perkplanten en snijbloemen. Boomkwekerij bevatte bosplantsoen, laanbomen en heesters in pot of volle grond. Naast de tuinaanleg komt uit deze tweede polsslagmeting nog een vierde groep bedrijven naar boven die een specifieke trend vertonen, namelijk de gemengde productiebedrijven. In de grafieken 2 en 3 wordt het verschil in omzetsolutie doorheen de eerste twee kwartalen van 2013 getoond voor

bloemisterij en boomkwekerij. In de bloemisterij zien we een blijvend slechte situatie. Zo melden 67% bedrijven meer of minder omzetverlies tegenover hetzelfde kwartaal vorig jaar. De hoge energiekosten gecombineerd met het aanhoudende slechte weer en dito verkoopseizoenen zullen daar niet vreemd aan zijn. Voor de boomkwekerij is er sprake van iets meer beterschap. Al blijft het een feit dat 34% van de respondenten minder omzet realiseerde in kwartaal 2 2013 tegenover dit van

Grafiek 1 - Alle sectoren: vergelijking kwartaalomzet 2013 t.o.v. 2012 Q1 en Q2



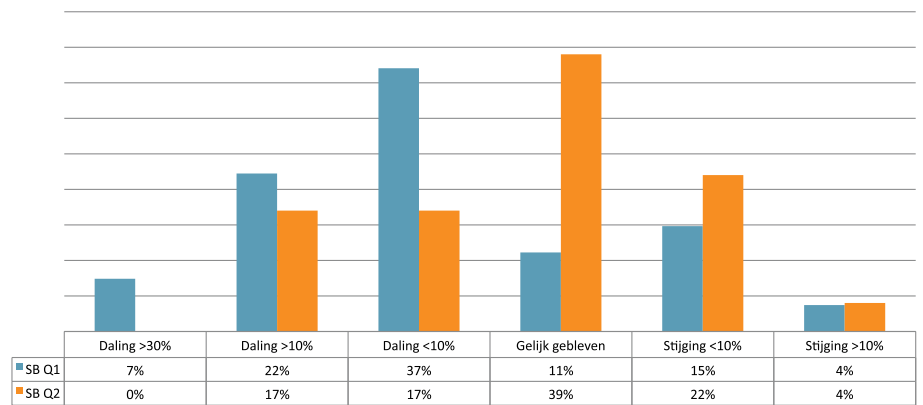
Grafiek 2 - Bloemisterij en snijbloemen: vergelijking kwartaalomzet 2013 t.o.v. 2012 Q1 en Q2



2012. Dat is wel duidelijk beter dan de 66% van de boomkwekerijen die een omzetzdaling meldden voor kwartaal 1 in de vorige sierteeltbarometer.

Voor **tuinaanleg** is de verbetering nog prominenter. Zo meldden 71% van de bedrijven nog een omzetzdaling tegenover 2012 in het erg koude eerste kwartaal 2013. Dit aantal is gedaald tot 25% van de bedrijven voor kwartaal 2. Kijken we naar de vierde categorie van **gemengde bedrijven**, dan zien we dat deze weliswaar meer energieafhankelijk zijn dat een puur boomkwekerijbedrijf. Toch weegt dit feit blijkbaar minder zwaar door in de bedrijfsresultaten. Tegenover de bloemisterij, waar de energiefactor even belangrijk wordt ingeschat als op een gemengd bedrijf, blijkt er slechts voor 33% van de bedrijven een omzetzdaling voor kwartaal 2 van 2013 tegenover dezelfde periode van het jaar daarvoor. Dit leunt

Grafiek 3 - Boomkwekerij: vergelijking kwartaalomzet 2013 t.o.v. 2012 Q1 en Q2



sterk aan bij de 34% boomkwekerijen die nochtans meer onafhankelijk van energie zijn. Een mogelijke conclusie is dan ook dat de afzetafhankelijkheid van een korter markt klaar bloemisterijproduct, zwaarder weegt dan de kostafhankelijkheid. Deze is immers ook aanwezig

op een gemengd bedrijf, maar dit kan zijn risico mogelijk beter spreiden omdat het product langer verkoopbaar blijft waardoor kosten misschien beter terug te winnen zijn. ■

WEBSITE ARBEIDS-VEILIGHEID GELANCEERD

Vanuit een aantal in de tuinbouw bekende ernstige of dodelijke arbeidsongevallen namen de tuinbouwconsulenten van Boerenbond en AVBS het initiatief om rond het thema 'arbeidsveiligheid' te werken.



Aangezien de wetgeving rond het voorkomen van arbeidsongevallen tamelijk complex is, werd er nagedacht over een aanpak die bedrijven op de goede weg helpt. Er werd een werkgroep opgericht om expertise te verzamelen en er werd een informatie- en sensibiliseringscampagne opgezet in de tuinbouwsector. Alle informatie die we tot nu toe verzameld hebben, kan u na inloggen raadplegen op: www.boerenbond.be/arbeidsveiligheid



Hierin vind je:

- informatie over het thema 'arbeidsveiligheid' en nuttige links ;
- de benodigde documenten die je voor het eigen bedrijf kan aanvullen/aanpassen ;
- een kort verslag van elke infovergadering en de presentaties die voorgesteld werden ;
- ook welke vergaderingen we nog plannen rond dit thema ;
- een centraal meldpunt voor arbeidsongevallen ;
- een selectie van brochures die voor onze sector nuttig kunnen zijn.



Wij hopen je op deze manier voldoende te kunnen informeren over het thema 'arbeidsveiligheid'. ■

Voor meer informatie kun je terecht bij AVBS-consulent Jan Vancayzele.