



LANDBOUW-ECONOMISCH INSTITUUT

DEN HAAG - CONRADKADE 175 - TELEFOON 61.41.61 - GIRO 41.22.35

TELEFOON AFD. VISSERIJ 39.01.55

KOSTPRIJS VARKENSVLEES PER KG GESLACHT GEWICHT

(1^e aanvulling op Verslag No. 40)
dd. november 1963

Deze aanvulling op het Verslag No. 40 bevat de kostprijs van varkensvlees bij het veranderde prijspeil van de voedermiddelen van de laatste vier maanden. De voederkosten zijn bij deze herberekening afgestemd op het gemiddelde prijspeil van de periode juli t/m oktober 1963.

De volgende prijzen zijn voor de voedermiddelen in rekening gebracht.

	Gemiddeld prijspeil in gld. per 100 kg		
	Zuid- holland	Oostelijk zandgebied	Zuidelijk zandgebied
Babybiggemeel	37,05	38,45	37,35
Lacto-zeugemeel	34,35	34,85	34,05
E.r. bigge- en fokzeugemeel	33,60	34,10	33,15
M.e.r. biggemeel	32,90		
E.a. biggemeel	31,55		
E.r. varkensmeel	33,05	33,40	32,40
M.e.r. varkensmeel	32,70		
E.a. varkensmeel	31,75		
Varkensmeel D.A.			36,15
Rogge		27,55	27,20
Gerst	31,35	28,75	29,15
Haver	30,90	28,55	28,20


De prijzen voor rogge-, haver- en gerstemeel voor de zandgebieden betreffen de telersprijzen (loco-boerderij), die zijn verhoogd met een marge voor malen, kosten zakken, vracht van en naar boerderij en het grondstoffenverlies door het malen.

De arbeidskosten en de beloning voor bedrijfsleiding in deze aanvulling zijn ten opzichte van Verslag No. 40 aangepast op grond van het enigszins gedaalde arbeidsverbruik op de weide- en gemengde bedrijven.

In de overige kostenbestanddelen zijn geen wijzigingen aangebracht ten opzichte van Verslag No. 40.

Een specificatie van de gemiddelde kosten van de fokkerij per worp is vermeld in tabel 1. De gemiddelde kosten per afgeleverd mestvarken zijn in tabel 2 opgenomen.

L7
40
A Aanv.



L7-40c
Aanv. 1

65/118

Een samenvatting van de berekende kostprijzen per kg geslacht gewicht geeft de volgende uitkomsten in ct. per kg.

	7e aanvulling Rapport No. 400 ct./kg	1e aanvulling Verslag No. 40 ct./kg
<u>Zuidholland, weidebedrijven</u>		
Bij een levend eindgewicht		
van 110 kg	221,21	214,04
130 kg	217,91	211,02
<u>Oostelijk zandgebied</u>		
Bij een levend eindgewicht		
van 90 kg	241,44	229,58
110 kg	235,45	220,90
<u>Zuidelijk zandgebied</u>		
Bij een levend eindgewicht		
van 90 kg	223,37	218,87
110 kg	216,31	209,61

De verschillen in uitkomsten per kg geslacht gewicht tussen de 7e aanvulling van het in 1962 uitgebrachte Rapport No. 400 en de 1e aanvulling van het onlangs verschenen Verslag No. 40 kunnen ongeveer voor de helft aan een hoeveelheidsvermindering van het voeder en voor de helft aan een vermindering van het arbeidsverbruik worden toegeschreven.

DE DIRECTEUR,

(Prof. dr. A. Kraal)

's-Gravenhage, november 1963

Samengesteld op de afdeling
Bedrijfseconomisch Onderzoek in de Landbouw
door J. Hoornweg

Tabel 1

GEMIDDELDE KOSTEN VAN DE FOKKERIJ IN GLD. PER WORP

Voorcalculatie

	Zuid- holland	Oostelijk zandgebied	Zuidelijk zandgebied
Dekkosten	14,60	14,45	12,80
Voederkosten	280,10	306,15	297,60
Strooisel	19,50	16,75	18,10
Arbeidskosten	99,75	114,80	96,15
Beloning voor bedrijfsleiding	12,40	12,40	12,40
Huisvestings- en uitloopkosten	32,45	33,45	34,95
Inventariskosten	3,60	3,65	3,75
Kosten dierenarts	7,35	7,40	7,35
Overige kosten	5,10	5,30	5,75
Rente	12,50	13,70	12,80
Totale brutokosten	487,35	528,05	501,65
Netto-opbrengst verkochte zeugen	56,25	70,10	87,55
Waarde mest	10,50	10,85	11,40
Totale nettokosten	420,60	447,10	402,70
Aantal grootgebrachte biggen st.	8,68	8,90	8,66
Kostprijs per big	48,45	50,25	46,50

GEMIDDELDE KOSTEN IN GLD. PER AFGELEVERD MESTVARKEN

Voorcalculatie

	Zuidholland		Oostelijk zandgebied		Zuidelijk zandgebied	
	110	130	90	110	90	110
Levend eindgewicht	ca.					
Kosten biggen 1)	52,40	52,55	53,60	53,80	49,65	49,85
Voederkosten	109,65	141,60	84,70	113,00	84,50	111,40
Strooisel	3,40	3,95	2,15	2,60	2,10	2,55
Arbeidskosten	13,55	16,00	13,30	16,30	10,35	12,55
Beloning voor bedrijfsleiding	1,80	2,20	1,40	1,80	1,40	1,80
Huisvestingskosten	3,40	4,00	2,45	3,05	2,45	2,95
Inventariskosten	0,50	0,55	0,35	0,45	0,35	0,40
Kosten dierenarts	2,20	2,20	2,20	2,20	2,20	2,20
Overige kosten	0,95	1,15	0,70	0,85	0,70	0,85
Rente	2,55	3,45	1,65	2,35	1,60	2,25
Afleveringskosten	4,75	4,75	4,00	4,50	3,50	4,00
Totale brutokosten	195,15	232,40	166,50	200,90	158,80	190,80
Waarde mest	4,30	5,10	3,15	3,85	3,10	3,80
Opbrengst ziek verkochte varkens	0,35	0,45	0,35	0,45	0,30	0,45
Totale nettokosten	190,50	226,85	163,00	196,60	155,40	186,55
Koud geslacht gewicht	89	107,5	71	89	71	89
Kostprijs per kg koud geslacht gewicht bij ca:			2,30	2,21	2,19	2,10
	90 kg					
	110 kg	2,14				
	130 kg	2,11				

1) Incl. uitvalrisico



LANDBOUW-ECONOMISCH INSTITUUT

DEN HAAG - CONRADKADE 175 - TEL 61.41.61 - GIRO 41.22.35

TELEFOON AFD. VISSERIJ 39.01.55

KOSTPRIJS VARKENSVLEES PER KG GESLACHT GEWICHT

(2e aanvulling op Verslag No. 40)

dd. januari 1964

Deze aanvulling op het Verslag No. 40 bevat de kostprijs van varkensvlees bij het veranderde prijspeil van de voedermiddelen van de laatste vier maanden. De voederkosten zijn bij deze herberekening afgestemd op het gemiddelde prijspeil van de periode september t/m december 1963.

De volgende prijzen zijn voor de voedermiddelen in rekening gebracht.

	Gemiddeld prijspeil in gld. per 100 kg		
	Zuid-holland	Oostelijk zandgebied	Zuidelijk zandgebied
Babybiggemeel	37,35	38,60	37,35
Lacto-zeugemeel	34,60	34,85	34,10
E.r. bigge- en fokzeugemeel	33,70	34,10	33,05
M.e.r. biggemeel	32,70		
E.a. biggemeel	31,45		
E.r. varkensmeel	33,05	33,50	32,30
M.e.r. varkensmeel	32,65		
E.a. varkensmeel	31,80		
Varkensmeel D.A.			36,20
Rogge		27,45	27,05
Gerst	30,90	29,40	29,30
Haver	30,45	28,15	27,95

De prijzen voor rogge-, haver- en gerstemeel voor de zandgebieden betreffen de telersprijzen (loco-boerderij), die zijn verhoogd met een marge voor malen, kosten zakken, vracht van en naar boerderij en het grondstoffenverlies door het malen.

In de overige kostenbestanddelen zijn geen wijzigingen aangebracht ten opzichte van de 1e aanvulling op Verslag No. 40.

Een specificatie van de gemiddelde kosten van de fokkerij per worp is vermeld in tabel 1. De gemiddelde kosten per afgeleverd mestvarken zijn in tabel 2 opgenomen.


L7-40c
aanw. 2



Een samenvatting van de berekende kostprijzen per kg geslacht gewicht geeft de volgende uitkomsten in ct. per kg.

	1e aanvulling Verslag No. 40 ct./kg	2e aanvulling Verslag No. 40 ct./kg
<u>Zuidholland, weidebedrijven</u>		
Bij een levend eindgewicht		
van 110 kg	214,04	214,10
130 kg	211,02	211,07
<u>Oostelijk zandgebied</u>		
Bij een levend eindgewicht		
van 90 kg	229,58	229,65
110 kg	220,90	221,07
<u>Zuidelijk zandgebied</u>		
Bij een levend eindgewicht		
van 90 kg	218,87	218,45
110 kg	209,61	209,16

DE DIRECTEUR,


(Prof. dr. A. Kraal)

's-Gravenhage, januari 1964

Samengesteld op de afdeling
Bedrijfseconomisch Onderzoek in de Landbouw
door J. Hoornweg

Tabel 1

GEMIDDELDE KOSTEN VAN DE FOKKERIJ IN GLD. PER WORP

Voorcalculatie

	Zuid- holland	Oostelijk zandgebied	Zuidelijk zandgebied
Dekkosten	14,60	14,45	12,80
Voederkosten	280,70	306,30	297,25
Strooisel	19,50	16,75	18,10
Arbeidskosten	99,75	114,80	96,15
Beloning voor bedrijfsleiding	12,40	12,40	12,40
Huisvestings- en uitloopkosten	32,45	33,45	34,95
Inventariskosten	3,60	3,65	3,75
Kosten dierenarts	7,35	7,40	7,35
Overige kosten	5,10	5,30	5,75
Rente	12,50	13,70	12,80
Totale brutokosten	487,95	528,20	501,30
Netto-opbrengst verkochte zeugen	56,25	70,05	87,60
Waarde mest	10,50	10,85	11,40
Totale nettokosten	421,20	447,30	402,30
Aantal grootgebrachte biggen st.	8,68	8,90	8,66
Kostprijs per big	48,55	50,25	46,45

Tabel 2

GEMIDDELDDE KOSTEN IN GLD. PER AFGELEVERD MESTVARKEN

Voorcalculatie

	ca.	Zuidholland		Oostelijk zandgebied		Zuidelijk zandgebied	
		110	130	90	110	90	110
Levend oindgewicht							
Kosten biggen 1)		52,50	52,65	53,60	53,80	49,60	49,80
Voederkosten		109,60	141,55	84,75	113,15	84,25	111,05
Strooisel		3,40	3,95	2,15	2,60	2,10	2,55
Arbeidskosten		13,55	16,00	13,30	16,30	10,35	12,55
Beloning voor bedrijfsleiding		1,80	2,20	1,40	1,80	1,40	1,80
Huisvestingskosten		3,40	4,00	2,45	3,05	2,45	2,95
Inventariskosten		0,50	0,55	0,35	0,45	0,35	0,40
Kosten dierenarts		2,20	2,20	2,20	2,20	2,20	2,20
Overige kosten		0,95	1,15	0,70	0,85	0,70	0,85
Rente		2,55	3,45	1,65	2,35	1,60	2,25
Afleveringskosten		4,75	4,75	4,00	4,50	3,50	4,00
Totale brutokosten		195,20	232,45	166,55	201,05	158,50	190,40
Waarde mest		4,30	5,10	3,15	3,85	3,10	3,80
Opbrengst ziek verkochte varkens		0,35	0,45	0,35	0,45	0,30	0,45
Totale nettokosten		190,55	226,90	163,05	196,75	155,10	186,15
Koud geslacht gewicht	kg	89	107,5	71	89	71	89
Kostprijs per kg koud geslacht gewicht bij ca:				2,30	2,21	2,18	2,09
	90 kg						
	110 kg	2,14					
	130 kg		2,11				

1) Incl. uitvalrisico



LANDBOUW-ECONOMISCH INSTITUUT

DEN HAAG - CONRADKADE 175 - TEL 61.41.61 - GIRO 41.22.35

TELEFOON AFD. VISSERIJ 39.01.55

KOSTPRIJS VARKENSVLEES PER KG GESLACHT GEWICHT

(3e aanvulling op Verslag No. 40)

dd. maart 1964

Deze aanvulling op het Verslag No. 40 bevat de kostprijs van varkensvlees bij het veranderde prijspeil van de voedermiddelen van de laatste vier maanden. De voederkosten zijn bij deze herberekening afgestemd op het gemiddelde prijspeil van de periode november 1963 t/m februari 1964.

De volgende prijzen zijn voor de voedermiddelen in rekening gebracht.

	<u>Gemiddeld prijspeil in gld. per 100 kg</u>		
	Zuid- holland	Oostelijk zandgebied	Zuidelijk zandgebied
Babybiggemeel	37,40	38,90	38,30
Lacto-zeugemeel	35,10	35,20	34,35
E.r. bigge- en fokzeugemeel	34,20	34,65	33,30
M.e.r. biggemeel	32,95		
E.a. biggemeel	31,70		
E.r. varkensmeel	33,40	33,80	32,50
M.e.r. varkensmeel	32,90		
E.a. varkensmeel	32,10		
Varkensmeel D.A.			36,50
Rogge		27,25	26,65
Gerst	31,45	29,90	29,75
Haver	30,35	28,00	27,85

De prijzen voor rogge-, haver- en gerstemeel voor de zandgebieden betreffen de telersprijzen (loco-boerderij), die zijn verhoogd met een marge voor malen, kosten zakken, vracht van en naar boerderij en het grondstoffenverlies door het malen.

De arbeidskosten zijn ten opzichte van de 2e aanvulling op Verslag No. 40 verhoogd met 5% in verband met de stijging van de C.A.O.-lonen per 1 januari 1964. De beloning voor bedrijfsleiding is hierbij aangepast.

In de overige kostenbestanddelen zijn geen wijzigingen aangebracht.

Een specificatie van de gemiddelde kosten van de fokkerij per worp is vermeld in tabel 1. De gemiddelde kosten per afgeleverd mestvarken zijn in tabel 2 opgenomen.

1122



67-40c qaw.3

Een samenvatting van de berekende kostprijzen per kg geslacht gewicht geeft de volgende uitkomsten in ct. per kg.

	2e aanvulling Verslag No. 40 ct./kg	3e aanvulling Verslag No. 40 ct./kg
<u>Zuidholland, weidebedrijven</u>		
Bij een levend eindgewicht		
van 110 kg	214,10	217,47
130 kg	211,07	214,23
<u>Oostelijk zandgebied</u>		
Bij een levend eindgewicht		
van 90 kg	229,65	233,87
110 kg	221,07	224,88
<u>Zuidelijk zandgebied</u>		
Bij een levend eindgewicht		
van 90 kg	218,45	221,40
110 kg	209,16	211,85

DE DIRECTEUR,

(Prof. dr. A. Kraal)

's-Gravenhage, maart 1964

Samengesteld op de afdeling
Bedrijfseconomisch Onderzoek in de Landbouw
door J. Hoornweg

Tabel 1

GEMIDDELTE KOSTEN VAN DE FOKKERIJ IN GLD. PER WORP

Voorcalculatie

	Zuid- holland	Oostelijk zandgebied	Zuidelijk zandgebied
Dekkosten	14,60	14,45	12,80
Voederkosten	283,90	309,95	299,65
Strooisel	19,50	16,75	18,10
Arbeidskosten	104,75	120,55	100,95
Beloning voor bedrijfsleiding	13,00	13,00	13,00
Huisvestings- en uitloopkosten	32,45	33,45	34,95
Inventariskosten	3,60	3,65	3,75
Kosten dierenarts	7,35	7,40	7,35
Overige kosten	5,10	5,30	5,75
Rente	12,50	13,70	12,80
Totale brutokosten	496,75	538,20	509,10
Netto-opbrengst verkochte zeugen	56,05	69,90	87,45
Waarde mest	10,50	10,85	11,40
Totale nettokosten	430,20	457,45	410,25
Aantal grootgebrachte biggen st.	8,68	8,90	8,66
Kostprijs per big	49,55	51,40	47,35

Tabel 2

GEMIDDELDE KOSTEN IN GLD. PER AFGELEVERD MESTVARKEN

Voorcalculatie

	ca.	Zuidholland		Oostelijk zandgebied		Zuidelijk zandgebied	
		110	130	90	110	90	110
Levend eindgewicht							
Kosten biggen 1)		53,55	53,70	54,80	55,00	50,55	50,75
Voederkosten		110,80	143,05	85,85	114,50	84,85	111,80
Strooisel		3,40	3,95	2,15	2,60	2,10	2,55
Arbeidskosten		14,25	16,80	13,95	17,10	10,85	13,20
Beloning voor bedrijfsleiding		1,85	2,25	1,45	1,85	1,45	1,85
Huisvestingskosten		3,40	4,00	2,45	3,05	2,45	2,95
Inventariskosten		0,50	0,55	0,35	0,45	0,35	0,40
Kosten dierenarts		2,20	2,20	2,20	2,20	2,20	2,20
Overige kosten		0,95	1,15	0,70	0,85	0,70	0,85
Rente		2,55	3,45	1,65	2,35	1,60	2,25
Afleveringskosten		4,75	4,75	4,00	4,50	3,50	4,00
Totale brutokosten		198,20	235,85	169,55	204,45	160,60	192,80
Waarde mest		4,30	5,10	3,15	3,85	3,10	3,80
Opbrengst ziek verkochte varkens		0,35	0,45	0,35	0,45	0,30	0,45
Totale nettokosten		193,55	230,30	166,05	200,15	157,20	188,55
Koud geslacht gewicht	kg	89	107,5	71	89	71	89
Kostprijs per kg koud geslacht gewicht bij ca.				2,34	2,25	2,21	2,12
	90 kg						
	110 kg	2,17					
	130 kg		2,14				

1) Incl. uitvalrisico.



LANDBOUW-ECONOMISCH INSTITUUT

DEN HAAG - CONRADKADE 175 - TEL. 61.41.61 - GIRO 41.22.35

TELEFOON AFD. VISSERIJ 39.01.55

KOSTPRIJS VARKENSVLEES PER KG GESLACHT GEWICHT

(4e aanvulling op Verslag No. 40)
dd. mei 1964

Deze aanvulling op het Verslag No. 40 bevat de kostprijs van varkensvlees bij het veranderde prijspeil van de voedermiddelen van de laatste vier maanden. De voederkosten zijn bij deze herberekening afgestemd op het gemiddelde prijspeil van de periode januari t/m april 1964.

De volgende prijzen zijn voor de voedermiddelen in rekening gebracht.

	Gemiddeld prijspeil in gld. per 100 kg		
	Zuid- holland	Oostelijk zandgebied	Zuidelijk zandgebied
Babybiggemeel	37,70	39,10	38,40
Lacto-zeugemeel	35,40	35,50	34,65
E.r. bigge- en fokzeugemeel	34,45	35,00	33,40
M.e.r. biggemeel	33,25		
E.a. biggemeel	31,95		
E.r. varkensmeel	33,85	34,10	32,65
M.e.r. varkensmeel	33,20		
E.a. varkensmeel	32,30		
Varkensmeel D.A.			36,80
Rogge		27,70	26,80
Gerst	31,60	29,90	29,90
Haver	30,20	27,70	27,25

De prijzen voor rogge-, haver- en gerstemeel voor de zandgebieden betreffen de telersprijzen (loco-boerderij), die zijn verhoogd met een marge voor malen, kosten zakken, vracht van en naar boerderij en het grondstoffenverlies door het malen.

De arbeidskosten zijn herzien op grond van de uitkomsten van de verslagen No.'s 56 en 57 "Rentabiliteit van weidebedrijven en gemengde bedrijven op zandgrond, voorcalculatie mei 1964/april 1965". Dit betekent ten opzichte van de 3e aanvulling op verslag No. 40 een stijging van het loon per gewerkt uur van ca. 5% en een daling van het aantal ingecalculerde uren per varken van ca. 1%. De beloning voor bedrijfsleiding is hierbij aangepast.


In de overige kostenbestanddelen zijn geen wijzigingen aangebracht.

Een specificatie van de gemiddelde kosten van de fokkerij per worp is vermeld in tabel 1. De gemiddelde kosten per afgeleverd mestvarken zijn in tabel 2 opgenomen.

Een samenvatting van de berekende kostprijzen per kg geslacht gewicht geeft de volgende uitkomsten in ct. per kg.

	3e aanvulling Verslag No. 40 ct./kg	4e aanvulling Verslag No. 40 ct./kg
<u>Zuidholland, weidebedrijven</u>		
Bij een levend eindgewicht		
van 110 kg	217,47	219,94
130 kg	214,23	216,74
<u>Oostelijk zandgebied</u>		
Bij een levend eindgewicht		
van 90 kg	233,87	236,97
110 kg	224,88	227,75
<u>Zuidelijk zandgebied</u>		
Bij een levend eindgewicht		
van 90 kg	221,40	223,16
110 kg	211,85	213,37

DE DIRECTEUR,



(Prof. dr. A. Kraal)

's-Gravenhage, mei 1964

Samengesteld op de afdeling
Bedrijfseconomisch Onderzoek in de Landbouw
door J. Hoornweg

Tabel 1

GEMIDDELDE KOSTEN VAN DE FOKKERIJ IN GLD. PER WORP

Voorcalculatie

	Zuid- holland	Oostelijk zandgebied	Zuidelijk zandgebied
Dekkosten	14,60	14,45	12,80
Voederkosten	285,85	312,65	300,90
Strooisel	19,50	16,75	18,10
Arbeidskosten	108,10	124,35	104,30
Beloning voor bedrijfsleiding	13,30	13,30	13,30
Huisvestings- en uitloopkosten	32,45	33,45	34,95
Inventariskosten	3,60	3,65	3,75
Kosten dierenarts	7,35	7,40	7,35
Overige kosten	5,10	5,30	5,75
Rente	12,50	13,70	12,80
Totale brutokosten	502,35	545,00	514,00
Netto-opbrengst verkochte zeugen	55,95	69,90	87,30
Waarde mest	10,50	10,85	11,40
Totale nettokosten	435,90	464,25	415,30
Aantal grootgebrachte biggen st.	8,68	8,90	8,66
Kostprijs per big	50,20	52,15	47,95

Tabel 2

GEMIDDELDE KOSTEN IN GLD. PER AFGELEVERD MESTVARKEN

Voorcalculatie

	ca.	Zuidholland		Oostelijk zandgebied		Zuidelijk zandgebied	
		110	130	90	110	90	110
Levend eindgewicht							
Kosten biggen 1)		54,25	54,40	55,60	55,80	51,15	51,35
Voederkosten		111,80	144,40	86,65	115,55	85,10	112,15
Strooisel		3,40	3,95	2,15	2,60	2,10	2,55
Arbeidskosten		14,70	17,40	14,50	17,75	11,20	13,55
Beloning voor bedrijfsleiding		1,90	2,30	1,50	1,90	1,50	1,90
Huisvestingskosten		3,40	4,00	2,45	3,05	2,45	2,95
Inventariskosten		0,50	0,55	0,35	0,45	0,35	0,40
Kosten dierenarts		2,20	2,20	2,20	2,20	2,20	2,20
Overige kosten		0,95	1,15	0,70	0,85	0,70	0,85
Rente		2,55	3,45	1,65	2,35	1,60	2,25
Afleveringskosten		4,75	4,75	4,00	4,50	3,50	4,00
Totale brutokosten		200,40	238,55	171,75	207,00	161,85	194,15
Waarde mest		4,30	5,10	3,15	3,85	3,10	3,80
Opbrengst ziek verkochte varkens		0,35	0,45	0,35	0,45	0,30	0,45
Totale nettokosten		195,75	233,00	168,25	202,70	158,45	189,90
Koud geslacht gewicht	kg	89	107,5	71	89	71	89
Kostprijs per kg koud geslacht gewicht bij ca.				2,37		2,23	
	90 kg						
	110 kg	2,20			2,28		2,13
	130 kg		2,17				

1) Incl. uitvalrisico

1228



LANDBOUW-ECONOMISCH INSTITUUT

DEN HAAG - CONRADKADE 175 - TEL. 61.41.61 - GIRO 41.22.35

TELEFOON AFD. VISSERIJ 39.01.55

KOSTPRIJS VARKENSVLEES PER KG GESLACHT GEWICHT

(5e aanvulling op Verslag No. 40)

dd. juli 1964

Deze aanvulling op het Verslag No. 40 bevat de kostprijs van varkensvlees bij het veranderde prijspeil van de voedermiddelen van de laatste vier maanden. De voederkosten zijn bij deze herberekening afgestemd op het gemiddelde prijspeil van de periode maart t/m juni 1964.

De volgende prijzen zijn voor de voedermiddelen in rekening gebracht.

	Gemiddeld prijspeil in gld. per 100 kg		
	Zuid-holland	Oostelijk zandgebied	Zuidelijk zandgebied
Babybiggemeel	38,30	39,50	38,50
Lacto-zeugemeel	35,30	35,55	34,45
E.r. bigge- en fokzeugemeel	34,65	35,35	33,60
M.e.r. biggemeel	33,45		
E.a. biggemeel	32,20		
E.r. varkensmeel	34,15	34,50	32,70
M.e.r. varkensmeel	33,50		
E.a. varkensmeel	32,70		
Varkensmeel D.A.			37,10
Rogge		28,20	27,05
Gerst	31,75	30,25	30,20
Haver	30,65	29,50	28,85

De prijzen voor rogge-, haver- en gerstemeel voor de zandgebieden betreffen de telersprijzen (loco-boerderij), die zijn verhoogd met een marge voor malen, kosten zakken, vracht van en naar de boerderij en het grondstoffenverlies door het malen.

De arbeidskosten zijn herzien op grond van de thans gepubliceerde en goedgekeurde C.A.O.'s voor de periode 1964/65 en de huurcompensatie per 1 juli 1964. De beloning voor bedrijfsleiding is hierbij aangepast.

In de overige kostenbestanddelen zijn geen wijzigingen aangebracht.

Een specificatie van de gemiddelde kosten van de fokkerij per worp is vermeld in tabel 1. De gemiddelde kosten per afgeleverd mestvarken zijn in tabel 2 opgenomen.

1348




17-40-00005

Een samenvatting van de berekende kostprijzen per kg geslacht gewicht geeft de volgende uitkomsten in ct. per kg.

	4e aanvulling Verslag No. 40 ct./kg	5e aanvulling Verslag No. 40 ct./kg
<u>Zuidholland, weidebedrijven</u>		
Bij een levend eindgewicht		
van 110 kg	219,94	223,71
130 kg	216,74	220,28
<u>Oostelijk zandgebied</u>		
Bij een levend eindgewicht		
van 90 kg	236,97	241,97
110 kg	227,75	232,47
<u>Zuidelijk zandgebied</u>		
Bij een levend eindgewicht		
van 90 kg	223,16	226,90
110 kg	213,37	216,69

DE DIRECTEUR,


(Prof. dr. A. Kraal)

's-Gravenhage, juli 1964

Samengesteld op de afdeling
Bedrijfseconomisch Onderzoek in de Landbouw
door J. Hoornweg

1348

Tabel 1

GEMIDDELDE KOSTEN VAN DE FOKKERIJ IN GLD. PER WORP

Voorcalculatie

	Zuid- holland	Oostelijk zandgebied	Zuidelijk zandgebied
Dekkosten	14,60	14,45	12,80
Voederkosten	287,55	315,15	301,85
Strooisel	19,50	16,75	18,10
Arbeidskosten	116,15	133,10	112,45
Beloning voor bedrijfsleiding	14,20	14,20	14,20
Huisvestings- en uitloopkosten	32,45	33,45	34,95
Inventariskosten	3,60	3,65	3,75
Kosten dierenarts	7,35	7,40	7,35
Overige kosten	5,10	5,30	5,75
Rente	12,50	13,70	12,80
Totale brutokosten	513,00	557,15	524,00
Netto-opbrengst verkochte zeugen	55,70	69,70	87,20
Waarde mest	10,50	10,85	11,40
Totale nettokosten	446,80	476,60	425,40
Aantal grootgebrachte biggen st.	8,68	8,90	8,66
Kostprijs per big	51,45	53,55	49,10

Tabel 2

GEMIDDELTE KOSTEN IN GLD. PER AFGELEVERD MESTVARKEN

Voorcalculatie

	ca.	Zuidholland		Oostelijk zandgebied		Zuidelijk zandgebied	
		110	130	90	110	90	110
Levend eindgewicht							
Kosten biggen 1)		55,55	55,70	57,05	57,25	52,35	52,55
Voederkosten		112,65	145,55	87,65	116,95	85,60	112,75
Strooisel		3,40	3,95	2,15	2,60	2,10	2,55
Arbeidskosten		15,80	18,65	15,50	19,00	12,05	14,60
Beloning voor bedrijfsleiding		2,00	2,40	1,60	2,00	1,60	2,00
Huisvestingskosten		3,40	4,00	2,45	3,05	2,45	2,95
Inventariskosten		0,50	0,55	0,35	0,45	0,35	0,40
Kosten dierenarts		2,20	2,20	2,20	2,20	2,20	2,20
Overige kosten		0,95	1,15	0,70	0,85	0,70	0,85
Rente		2,55	3,45	1,65	2,35	1,60	2,25
Afleveringskosten		4,75	4,75	4,00	4,50	3,50	4,00
Totale brutokosten		203,75	242,35	175,30	211,20	164,50	197,10
Waarde mest		4,30	5,10	3,15	3,85	3,10	3,80
Opbrengst ziek verkochte varkens		0,35	0,45	0,35	0,45	0,30	0,45
Totale nettokosten		199,10	236,80	171,80	206,90	161,10	192,85
Koud geslacht gewicht	kg	89	107,5	71	89	71	89
Kostprijs per kg koud geslacht gewicht bij ca.				2,42	2,32	2,27	2,17
	90 kg						
	110 kg	2,24					
	130 kg		2,20				

1) Incl. uitvalrisico



LANDBOUW-ECONOMISCH INSTITUUT

DEN HAAG - CONRADKADE 175 - TEL. 61.41.61 - GIRO 41.22.35
TELEFOON AFD. VISSERIJ 39.01.55

KOSTPRIJS VARKENSVLEES PER KG GESLACHT GEWICHT

(6e aanvulling op Verslag No. 40)

dd. september 1964

Deze aanvulling op het Verslag No. 40 bevat de kostprijs van varkensvlees bij het veranderde prijspeil van de voedermiddelen van de laatste vier maanden. De voederkosten zijn bij deze herberekening afgestemd op het gemiddelde prijspeil van de periode mei t/m augustus 1964.

De volgende prijzen zijn voor de voedermiddelen in rekening gebracht.

	Gemiddeld prijspeil in gld. per 100 kg		
	Zuid- holland	Oostelijk zandgebied	Zuidelijk zandgebied
Babybiggemeel	38,90	39,90	39,00
Lacto-zeugemeel	35,70	36,10	34,65
E.r. bigge- en fokzeugemeel	35,05	35,75	33,85
M.e.r. biggemeel	33,85		
E.a. biggemeel	32,65		
E.r. varkensmeel	34,55	34,85	33,10
M.e.r. varkensmeel	33,90		
E.a. varkensmeel	33,00		
Varkensmeel D.A.			37,05
Rogge		28,10	27,20
Gerst	32,15	30,60	30,40
Haver	31,65	31,05	30,40

De prijzen voor rogge-, haver- en gerstemeel voor de zandgebieden betreffende telersprijzen (loco-boerderij), die zijn verhoogd met een marge voor malen, kosten zakken, vracht van en naar de boerderij en het grondstoffenverlies door het malen.

In de overige kostenbestanddelen zijn geen wijzigingen aangebracht.

Een specificatie van de gemiddelde kosten van de fokkerij per worp is vermeld in tabel 1. De gemiddelde kosten per afgeleverd mestvarken zijn in tabel 2 opgenomen.

1457



L7

40c - aamr. 6

Een samenvatting van de berekende kostprijzen per kg geslacht gewicht geeft de volgende uitkomsten in ct. per kg.

	5e aanvulling Verslag No. 40 ct./kg	6e aanvulling Verslag No. 40 ct./kg
<u>Zuidholland, weidebedrijven</u>		
Bij een levend eindgewicht		
van 110 kg	223,71	225,56
130 kg	220,28	222,19
<u>Oostelijk zandgebied</u>		
Bij een levend eindgewicht		
van 90 kg	241,97	243,94
110 kg	232,47	234,55
<u>Zuidelijk zandgebied</u>		
Bij een levend eindgewicht		
van 90 kg	226,90	228,38
110 kg	216,69	218,20

DE ADJ.-DIREKTEUR,



(Dr. A. Maris)

's-Gravenhage, september 1964

Samengesteld op de afdeling
Bedrijfseconomisch Onderzoek in de Landbouw
door J. Hoornweg

Tabel 1

GEMIDDELDE KOSTEN VAN DE FOKKERIJ IN GLD. PER WORP

Voorcalculatie

	Zuid- holland	Oostelijk zandgebied	Zuidelijk zandgebied
Dekkosten	14,60	14,45	12,80
Voederkosten	290,95	319,00	304,30
Strooisel	19,50	16,75	18,10
Arbeidskosten	116,15	133,10	112,45
Beloning voor bedrijfsleiding	14,20	14,20	14,20
Huisvestings- en uitloopkosten	32,45	33,45	34,95
Inventariskosten	3,60	3,65	3,75
Kosten dierenarts	7,35	7,40	7,35
Overige kosten	5,10	5,30	5,75
Rente	12,50	13,70	12,80
Totale brutokosten	516,40	561,00	526,45
Netto-opbrengst verkochte zeugen	55,70	69,60	87,25
Waarde mest	10,50	10,85	11,40
Totale nettokosten	450,20	480,55	427,80
Aantal grootgebrachte biggen st.	8,68	8,90	8,66
Kostprijs per big	51,85	54,00	49,40

Tabel 2

GEMIDDELTE KOSTEN IN GLD. PER AFGELEVERD MESTVARKEN

Voorcalculatie

	Zuidholland		Oostelijk zandgebied		Zuidelijk zandgebied	
	110	130	90	110	90	110
Levend eindgewicht	ca.					
Kosten biggen 1)	55,95	56,15	57,50	57,75	52,70	52,90
Voederkosten	113,90	147,15	88,60	118,30	86,30	113,75
Strooisel	3,40	3,95	2,15	2,60	2,10	2,55
Arbeidskosten	15,80	18,65	15,50	19,00	12,05	14,50
Beloning voor bedrijfsleiding	2,00	2,40	1,60	2,00	1,60	2,00
Huisvestingskosten	3,40	4,00	2,45	3,05	2,45	2,95
Inventariskosten	0,50	0,55	0,35	0,45	0,35	0,40
Kosten dierenarts	2,20	2,20	2,20	2,20	2,20	2,20
Overige kosten	0,95	1,15	0,70	0,85	0,70	0,85
Rente	2,55	3,45	1,65	2,35	1,60	2,25
Afleveringskosten	4,75	4,75	4,00	4,50	3,50	4,00
Totale brutokosten	205,40	244,40	176,70	213,05	165,55	198,45
Waarde mest	4,30	5,10	3,15	3,85	3,10	3,80
Opbrengst ziek verkochte varkens	0,35	0,45	0,35	0,45	0,30	0,45
Totale nettokosten	200,75	238,85	173,20	208,75	162,15	194,20
Koud geslacht gewicht	89	107,5	71	89	71	89
Kostprijs per kg koud geslacht gewicht bij ca.	2,26	2,22	2,44	2,35	2,28	2,18

1) Incl. uitvalrisico.



LANDBOUW-ECONOMISCH INSTITUUT

DEN HAAG - CONRADKADE 175 - TEL. 61.41.61 - GIRO 41.22.35
TELEFOON AFD. VISSERIJ 39.01.55

KOSTPRIJS VARKENSVLEES PER KG GESLACHT GEWICHT

(7e aanvulling op Verslag No. 40)

dd. november 1964

Deze tweemaandelijke aanvulling op het Verslag No. 40 bevat de kostprijs van varkensvlees bij het veranderde prijspeil van de voedermiddelen van de laatste vier maanden. De voederkosten zijn in deze herberekening afgestemd op het gemiddelde prijspeil van de periode juli t/m oktober 1964.

De volgende prijzen zijn voor de voedermiddelen in rekening gebracht.

	<u>Gemiddeld prijspeil in gld. per 100 kg</u>		
	Zuid- holland	Oostelijk zandgebied	Zuidelijk zandgebied
Babybiggemeel	39,80	41,00	39,45
Lacto-zeugemeel	36,65	37,00	35,35
E.r. bigge- en fokzeugemeel	36,05	36,60	34,50
M.e.r. biggemeel	34,95		
E.a. biggemeel	33,70		
E.r. varkensmeel	35,25	35,45	33,65
M.e.r. varkensmeel	34,60		
E.a. varkensmeel	33,80		
Varkensmeel D.A.			37,50
Rogge		28,40	27,55
Gerst	33,15	31,20	30,80
Haver	33,00	31,35	30,65

De prijzen voor rogge-, haver- en gerstemeel voor de zandgebieden betreffen de toelersprijzen (Loco-boerderij), die zijn verhoogd met een marge voor malen, kosten zakken, vracht van en naar de boerderij en het grondstoffenverlies door het malen.

In de overige kostenbestanddelen zijn geen wijzigingen aangebracht.

Een specificatie van de gemiddelde kosten van de fokkerij per worp is vermeld in tabel 1. De gemiddelde kosten per afgeleverd mestvarken zijn in tabel 2 opgenomen.

1573



L7-40c
aanw 7

Een samenvatting van de berekende kostprijzen per kg geslacht gewicht geeft de volgende uitkomsten in ct., per kg.

	6e aanvulling Verslag No. 40 ct./kg	7e aanvulling Verslag No. 40 ct./kg
<u>Zuidholland, weidebedrijven</u>		
Bij een levend eindgewicht		
van 110 kg	225,56	229,83
130 kg	222,19	226,37
<u>Oostelijk zandgebied</u>		
Bij een levend eindgewicht		
van 90 kg	243,94	247,75
110 kg	234,55	238,03
<u>Zuidelijk zandgebied</u>		
Bij een levend eindgewicht		
van 90 kg	228,38	231,48
110 kg	218,20	221,24

DE DIREKTEUR

(Prof. Dr. A. Kraal)

's-Gravenhage, november 1964

Samengesteld op de afdeling
Bedrijfseconomisch Onderzoek in de Landbouw
door J. Hoornweg

1573

GEMIDDELDE KOSTEN VAN DE FOKKERIJ IN GLD. PER WORP

Voorcalculatie

	Zuid- holland	Oostelijk zandgebied	Zuidelijk zandgebied
Dekkosten	14,60	14,45	12,80
Voederkosten	298,80	326,35	309,65
Strooisel	19,50	16,75	18,10
Arbeidskosten	116,15	133,10	112,45
Beloning voor bedrijfsleiding	14,20	14,20	14,20
Huisvestings- en uitloopkosten	32,45	33,45	34,95
Inventariskosten	3,60	3,65	3,75
Kosten dierenarts	7,35	7,40	7,35
Overige kosten	5,10	5,30	5,75
Rente	12,50	13,70	12,80
Totale brutokosten	524,25	568,35	531,80
Netto-opbrengst verkochte zeugen	55,60	69,60	87,35
Waarde mest	10,50	10,85	11,40
Totale nettokosten	458,15	487,90	433,05
Aantal grootgebrachte biggen st.	8,68	8,90	8,66
Kostprijs per big	52,80	54,80	50,00

Tabel 2

GEMIDDELTE KOSTEN IN GLD. PER AFGELEVERD MESTVARKEN

Voorcalculatie

	Zuidholland		Oostelijk zandgebied		Zuidelijk zandgebied	
	110	130	90	110	90	110
Levend eindgewicht	ca.		90	110	90	110
Kosten biggen 1)	56,95	57,15	58,35	58,55	53,30	53,50
Voederkosten	116,70	150,65	90,45	120,60	87,90	115,85
Strooisel	3,40	3,95	2,15	2,60	2,10	2,55
Arbeidskosten	15,80	18,65	15,50	19,00	12,05	14,60
Beloning voor bedrijfsleiding	2,00	2,40	1,60	2,00	1,60	2,00
Huisvestingskosten	3,40	4,00	2,45	3,05	2,45	2,95
Inventariskosten	0,50	0,55	0,35	0,45	0,35	0,40
Kosten dierenarts	2,20	2,20	2,20	2,20	2,20	2,20
Overige kosten	0,95	1,15	0,70	0,85	0,70	0,85
Rente	2,55	3,45	1,65	2,35	1,60	2,25
Afleveringskosten	4,75	4,75	4,00	4,50	3,50	4,00
Totale brutokosten	209,20	248,90	179,40	216,15	167,75	201,15
Waarde mest	4,30	5,10	3,15	3,85	3,10	3,80
Opbrengst ziek verkochte varkens	0,35	0,45	0,35	0,45	0,30	0,45
Totale nettokosten	204,55	243,35	175,90	211,85	164,35	196,90
Koud geslacht gewicht	89	107,5	71	89	71	89
Kostprijs per kg koud geslacht gewicht bij ca.	2,30	2,26	2,48	2,38	2,31	2,21

1) Incl. uitvalrisico