

STATISTIEK VAN DE PRODUCENTENPRIJZEN  
EIEREN - SLACHTPLUIMVEE

1963

L7  
68B



VERSLAGEN

No. 68

## INHOUDSOPGAVE

	blz.
WOORD VOORAF	5
EIEREN	
Inleiding	7
Pluimveetelling	8
Handel en prijsverloop	9
Export	13
SLACHTPLUIMVEE	
Inleiding	15
Pluimveetelling	15
Handel en prijsverloop	17
Export	19
TABELLEN	
Producentenprijzen: eieren	22
slachtkuikens witvlezig	23
slachtkuikens geelvlezig	24
slachtkuikens wit- en geelvlezig	25
jonge slachteenden en oude kippen	26
GRAFIEKEN	
Eieren	27
Slachtkuikens wit- en geelvlezig	28
Jonge slachteenden en oude kippen	29

WOORD VOORAF

Evenals in voorgaande jaren was het L.E.I. in de gelegenheid de statistiek van de producentenprijzen samen te stellen, dankzij de medewerking van een groot aantal eierhandelaren en pluimveeslachterijen, zowel uit de particuliere- als de coöperatieve sector.

Voor de wijze van berekenen der prijzen werd, evenals het vorige jaar, onderstaande methode gevolgd.

De wekelijks door de diverse berichtgevers verstrekte prijzen van eieren zijn gewogen met de omzetten tot een gemiddelde weekprijs. Deze weekprijzen zijn vervolgens, wederom met behulp van de omzetten, gewogen tot gemiddelde maandprijzen.

Ook voor de diverse soorten en gewichtsklassen slachtpluimvee werden, door middel van het aantal slachtingen, gewogen gemiddelde prijzen per week en per maand berekend.

Deze publikatie is samengesteld op de afdeling Statistiek.

's-Gravenhage, april 1964

ADJ. DIRECTEUR

(Dr. A. Waris)

## E I E R E N

### Inleiding

De financiële resultaten van de Nederlandse pluimveehouderij zijn wat de legsector betreft in 1963 niet onbevredigend geweest.

Gemiddeld hebben de producenten f. 2,- per kg voor de eieren ontvangen (in 1962 f. 1,62 per kg), waarmee echter de geleden verliezen van 1962 niet werden gecompenseerd.

De prijzen varieerden van maand tot maand aanzienlijk. In het begin van het jaar waren de prijzen hoog, voornamelijk als gevolg van het betrekkelijk geringe aanbod in West-Europa, (kleinere pluimveestapel). Voorts deed de strenge winter 1962/63 afbreuk aan de produktie, terwijl het vervoer van eieren grote moeilijkheden ondervond.

Als gevolg van de slechte exportmogelijkheden in het begin van de zomer en in het najaar werd de vraag minder, hetgeen resulteerde in sterke prijsverlagingen.

De totale produktie van consumptieëieren bedroeg volgens het Produktschap voor Pluimvee en Eieren ongeveer 5,3 miljard stuks, (in 1962 ± 6 miljard) waarvan 2,3 miljard werd uitgevoerd (in 1962 bijna 3 miljard). De produktie nam dus met 12% af, terwijl de export met 21% verminderde.

De beschermende maatregelen die de andere E.E.G.-landen tijdelijk nog genieten volgens het Verdrag van Rome, hebben in deze landen geleid tot een sterke uitbreiding van de pluimveestapel, welke gericht is op zelfvoorziening. De sterk gestegen produktie in West-Duitsland is hieraan grotendeels toe te schrijven.

De verplichte stempeling bij export van eieren was een sterke discriminatie ten opzichte van het Nederlandse ei en als zodanig volledig in strijd met het Verdrag van Rome.

Aangenomen mag worden, dat de in het Groene Plan geopende mogelijkheid tot het verkrijgen van subsidies op investeringen een belangrijke stimulans aan de produktie heeft gegeven.

Het is duidelijk dat deze maatregelen de Nederlandse pluimveehouderij in de toekomst nog grote moeilijkheden zullen kunnen bezorgen.

De consumptie per hoofd van de bevolking is in Nederland iets gedaald. Het hoge prijspeil aan het begin van het jaar heeft de consumptie lange tijd nadelig beïnvloed. Ook in West-Duitsland, het voornaamste afzetgebied, waar door het wegvallen van de producenten-premie de consumentenprijs steeg, was het verbruik lager.

Pluimvee-  
telling

Uit de metelling van het Centraal Bureau voor de Statistiek blijkt dat de grootte van de pluimveestapel de laatste paar jaar afneemt. Als gevolg van de slechte financiële uitkomsten der laatste jaren wordt de belangstelling voor het houden van legkippen nl. steeds minder. Vooral het aantal kuikens jonger dan 7 maanden bleek bij de metelling van 1963 te zijn teruggelopen. De strenge winter waardoor het "broedseizoen" naar een latere datum werd verschoven kan hiervan de oorzaak zijn. Het aantal hennen van 7 maanden tot  $1\frac{1}{2}$  jaar gaf een kleinere vermindering te zien, terwijl het aantal oudere hennen een, minimale stijging vertoonde. Door het gunstige prijspeil van de eieren in het begin van 1963 werd de noodzaak om te selecteren minder, waardoor de uitstoot van de oudere hennen geremd werd.

Ook het aantal bedrijven waar legkippen worden gehouden is sterk afgenomen. Waren er in mei 1962 nog 178.000 bedrijven, in mei 1963 was dit aantal verminderd tot 163.000. Hierbij moet worden opgemerkt dat dit een totaal is van bedrijven met legkippen en van bedrijven met slachtkuikens. Daar er een zeker minimum aantal kippen per bedrijf moet zijn om tot een bevredigend bedrijfsresultaat te komen, waren het veelal de gemengde bedrijven - waar het aantal legkippen maar een klein deel van de bedrijfsomvang uitmaakt - welke de pluimveehouderij beëindigden.

In het hiernavolgende staatje wordt een overzicht gegeven van het verloop van de pluimveestapel, bestemd voor de leg, gedurende de laatste 5 jaar.

HOENDERS, BESTEMD VOOR DE LEG (X 1.000 stuks)  
(meitelling)

Jaar	Kuikens <7 maanden 1)	Hennen 7 mnd. - 1½ jaar 2)	Oudere hennen	Totaal
1959	24.393	14.093	1.734	40.220
1960	20.368	15.345	2.173	37.886
1961	25.153	12.120	5.302	42.576
1962	20.092	14.368	5.391	39.851
1963	17.208	13.406	5.693	36.307

1) Voor 1961 = <6 maanden

2) Voor 1961 = 6 maanden - 1½ jaar

Bron: C.B.S.

Handel en prijs-  
verloop De handel in kippeëieren stond in het begin van 1963 geheel onder invloed van de strenge winter. De produktie in West-Europa liep als gevolg van de strenge vorst sterk terug, terwijl de aanvoer door de grote sneeuwval ernstig stagneerde.

De exporthandel in Nederland werd in januari geconfronteerd met een goede vraag naar leveranties op korte termijn, zowel uit West-Duitsland als uit Frankrijk, Zwitserland en Oostenrijk. Mede door de veel kleinere pluimveestapel en de geringe voorraden bij de handel, kon hieraan niet worden voldaan. Hierdoor bereikten de prijzen in januari een hoogte, die in zeer lange tijd niet was voorgekomen.

De prijzen, welke in februari aanvankelijk nog zeer hoog waren, kwamen door het wisselend handelsbeeld onder druk te staan. Voor de eerste week van februari was de producentenprijs f. 2,83 per kg (vorig jaar f. 1,38 per kg). De afname door buitenlandse importeurs was van dag tot dag wisselend, terwijl de handel voorzichtig disponeerde in verband met het hoge prijspeil. De export was deze maand op meer dan één land gericht. Het verbruik was in

West-Europa door de hoge prijzen sterk teruggelopen.

Het zachte weer in het begin van maart veroorzaakte een trage handel, waardoor prijsconcessies moesten worden gedaan. Op de West-Duitse markt werden in deze tijd ook weer eieren uit Oost-Europa aangeboden. De afzet van Nederlandse eieren was hoofdzakelijk op West-Duitsland gericht, terwijl de uitvoer naar Frankrijk, Oostenrijk en Italië vrijwel nihil was. Opmerkelijk was de exportmogelijkheid naar Engeland, welke een gunstige invloed op het prijspeil had.

De handel was in april als geheel onbevredigend met een sterk teruglopend prijsniveau. De exporthandel werd nadelig beïnvloed door aanbod van goedkope kippeëieren op de West-Duitse markt uit Oost-Europa, België en Frankrijk. Hierdoor was de vraag van Duitse afnemers naar Nederlandse eieren zeer terughoudend. De handel kon slechts door grote prijsverlagingen op gang komen. Deze ontwikkeling deed zich zowel voor in de exporthandel als in de binnenlandse handel.

Begin mei was de handel echter weer traag. De produktie in West-Duitsland was gestegen, terwijl de consumptie in dit land beneden de verwachtingen bleef. Hierdoor toonden Duitse importeurs weinig interesse voor bevoorrading. De exportorders van andere landen waren bescheiden. Aan het eind van de maand mei had de handel door de op dat moment grotere vraag een beter verloop. De export was toen ook op meer dan een land gericht. Het gemiddeld prijsniveau bleef echter bij dat van de vorige maand ten achter.

In verband met de beperkte houdbaarheid van de eieren werd de handel begin juni, als gevolg van het warme weer ongunstig beïnvloed. De kopers namen een afwachtende houding aan, zodat aan een prijsverlaging niet was te ontkomen. Later konden de prijzen weer worden verhoogd, doordat de export naar andere landen dan West-Duitsland van betekenis was geworden.

De invoeromzetbelasting in West-Duitsland werd per 1 juni 1963 van 4% tot  $2\frac{1}{2}\%$  teruggebracht.

De handel vertoonde in juli een wisselend beeld zonder grote prijsverschillen. De export was bijna geheel op West-Duitsland gericht. De hoge temperatuur in de afzetgebieden deed afbreuk aan de handel, terwijl tevens het vakantie seizoen een rol speelde. De vraag was gericht op zware eieren, terwijl de afzetmogelijkheden voor de lichtere sorteringen beperkt waren.

Mede door het koele weer was de handel in augustus vlot met vrij snel stijgende prijzen. Door het aflopende vakantie seizoen steeg de vraag zowel van Duitse, als van Franse, Zwitserse en Oostenrijkse zijde. Als gevolg van het grote prijsverschil tussen grote en kleine eieren was de vraag naar kleine eieren beter, hetgeen het gemiddelde prijspeil gunstig beïnvloedde. Aan het eind van de maand daalden de prijzen echter weer door terughoudendheid van buitenlandse kopers.

In het kader van de voortschrijding der gemeenschappelijke markt, worden de E.E.G.-heffingen per 1 augustus gewijzigd, dit in verband met een verhoging van de voergraanprijzen. Ondanks de hardnekkige pogingen van Nederlandse zijde werden de aangepaste heffingen slechts met 50% verlaagd.

De zeer verspreide export in september was gunstig voor de handel. Behalve naar West-Duitsland werd geëxporteerd naar Frankrijk, Oostenrijk en Zwitserland. De afzet naar Italië bleef echter beneden die van vorig jaar. Het aanbod van derde landen op de E.E.G.-markt was omstreeks deze tijd gering. Ook het koude weer had een gunstige invloed op de afzet. Als gevolg van deze oorzaken konden de prijzen worden verhoogd. De vraag betrof speciaal de grotere eieren.

Per 1 oktober werd in Frankrijk het tijdelijk verlaagde invoerrecht weer op het oude peil teruggebracht. De handel had deze maand een overwegend kalm verloop, met lagere noteringen. De vraag van Duitse zijde was teleurstellend door een geringe consumptie en een sterk gestegen eigen produktie. Het prijsverloop van de Nederlandse eieren werd dan ook sterk bepaald door de aankopen van ander landen dan



West-Duitsland.

Het prijsniveau vertoonde in november een geleidelijk dalende tendens en was als geheel onbevredigend. De export was beperkt, vooral de Duitse importhandel toonde zich zeer terughoudend. De ongunstige positie, welke het Nederlandse ei inneemt door de stempelplicht bij export naar West-Duitsland, kwam in deze tijd van het jaar zeer sterk tot uitdrukking. Het prijsverschil tussen Nederlandse en Duitse eieren bedroeg omstreeks deze tijd  $\pm$  2,5 cent per ei. De uitvoer werd tevens nadelig beïnvloed door het niet juist toepassen van de sluisprijsregeling door enige E.E.G.-landen. De export naar Frankrijk was in november bevredigend, die naar andere landen echter van weinig betekenis.

In de laatste maand van 1963 was de handel zeer traag op een laag prijsniveau. De prijs lag t.o.v. vorig jaar december f. 0,56 per kg lager. De afzet was evenals vorige maand hoofdzakelijk op West-Duitsland gericht. De afname door Italië was de laatste maanden van geen betekenis meer. Door het niet juist toepassen van de sluisprijsregeling dekte Italië zijn importbehoefte bijna geheel door invoer uit Israël en Polen.

Samenvattend kan worden gesteld dat de pluimveehouders in 1963 gemiddeld f. 2,- per kg eieren hebben ontvangen. In 1962 was dit f. 1,62 per kg. Deze hogere prijs was vooral te danken aan de strenge winter. Het over het algemeen geringe aanbod in de meeste West-Europese landen hield de prijs geruime tijd op een bevredigend niveau. De tijdelijke daling van de prijzen in de zomermaanden was te wijten aan minder gunstige exportmogelijkheden. Het toenemende aanbod van het naar een later tijdstip verschoven legseizoen in Nederland en de aanmerkelijk gestegen produktie in West-Duitsland gaven - na een tijdelijke opleving in augustus/september - aan het eind van het jaar scherp dalende prijzen te zien. De financiële resultaten van de Nederlandse legpluimveehouderij waren aan het eind van het jaar dan ook aanmerkelijk slechter dan in het begin van 1963.

Voor het prijsverloop per maand, zie tabel op blz. 22 en de grafiek op blz. 27.

## Export

Van de totale produktie van kippeëieren in Nederland werd in 1963 43% geëxporteerd, tegenover bijna de helft van de produktie in 1962. Het is duidelijk dat een omvangrijke en regelmatige export voor de Nederlandse pluimveehouderij van groot belang is.

Ook in 1963 was de export grotendeels op West-Duitsland gericht. Van het totale exportkwantum werd 80% door dit land afgenomen, in 1962 was dit 83%. Deze cijfers geven een enigszins vertekend beeld. Als gevolg van exportmoeilijkheden in vroegere jaren is de Nederlandse produktie afgenomen, waardoor minder voor de export beschikbaar kwam. Het exportkwantum naar West-Duitsland nam in vergelijking met 1962 echter met ruim 600 miljoen eieren of met 25% af.

De uitvoer naar andere landen was wisselend. Naar Frankrijk Oostenrijk en Engeland kon door betere afzetmogelijkheden meer worden geëxporteerd. Italië, in 1962 nog een vrij belangrijk afnemer, heeft in 1963 de import uit Nederland evenwel drastisch beperkt. Zoals reeds vermeld werd dit veroorzaakt door het feit dat Italië, door een niet juiste toepassing van de sluisprijsregeling, zijn eieren vooral uit niet E.E.G.-landen importeerde.

Het exporttaandeel van kippeëieren in kleinverpakking wordt de laatste jaren steeds belangrijker. Van de totale hoeveelheid goedgekeurde verse kippeëieren, bestemd voor export, werd in 1963 ruim 30% in kleinverpakking uitgevoerd. Het voorafgaande jaar was dit ruim 27%. Verreweg het grootste gedeelte hiervan werd door West-Duitsland afgenomen.

De export van eiprodukten is toegenomen, van 8.300 ton in 1962 tot 9.600 ton in 1963. Ook deze uitvoer was overwegend op de West-Duitse markt gericht. Deze toename had hoofdzakelijk betrekking op vloeibare eiprodukten. De totale waarde is echter taruggelopen.

In de volgende staat wordt een overzicht gegeven van de export van verse kippeëieren gedurende de laatste 5 jaar.

UITVOER VAN VERSE KIPPELIJEREN in miljoenen stuks

Land van bestemming	1963	1962	1961	1960	1959
West-Duitsland	1845	2450	2717	2661	2655
Frankrijk	119	90	122	157	180
Oostenrijk	98	65	45	28	29
Gr.Brittannië	79	54	15	37	3
Italië	76	189	124	127	233
Zwitserland	65	79	35	36	31
Oost-Duitsland	7	19	-	-	-
Joego-Slavië	6	-	-	-	-
Algerije	3	5	13	30	17
Spanje	3	3	3	4	-
Malta	2	1	1	-	-
België-Luxemburg	-	2	2	3	6
Marokko	-	2	2	-	-
Andere landen	2	2	5	6	5
Totaal	2305	2961	3084	3089	3149

Bron: C.B.S.

## S L A C H T P L U I M V E E

### Inleiding

De sterke groei van de slachtpluimveesector gedurende de laatste jaren heeft zich in 1963 voortgezet, dankzij de gunstige afzetmogelijkheden zowel in het binnenland als in het buitenland.

In het prijsverloop kwam weinig verandering, hoewel op de West-Duitse markt hinder werd ondervonden van Amerikaanse politieke druk. Het aandeel van het Amerikaanse produkt op de West-Duitse markt is echter als gevolg van de E.E.G.-maatregelen ten opzichte van vorig jaar met de helft verminderd. Om deze, overigens niet traditionele, afzetmarkt te behouden werd door de Verenigde Staten druk uitgeoefend door middel van dreiging met invoerbeperkingen uit E.E.G.-landen.

De consumptie in het binnenland heeft zich gunstig ontwikkeld mede door het hoge prijspeil van de andere vleessoorten.

De omvang van de export van geslacht pluimvee is in 1963 in vergelijking met 1962 met 7% gestegen. De uitvoer van levend slachtpluimvee wordt steeds geringer. De vermindering bedroeg dit jaar 20%.

Gezien het grote belang dat de producenten hebben bij een verzekerde afzet van de slachtkuikens aan de diverse slachtereijen is de integratie in de slachtpluimveesector van overwegende betekenis. Het aantal kuikens dat voor de z.g. vrije markt wordt opgezet neemt dan ook jaarlijks af.

### Omvang van de slachtpluimveesector

Blijkens de volgende gegevens van het aantal ingelegde broedeieren, per maand en per jaar, is het aantal broedeieren bestemd voor slachtkuikenvoorziening in vier jaar tijds verdubbeld. In 1963 werden bijna 108.000 broedeieren ingelegd tegen 50000 in 1960. De slachtkuikensector heeft zich in zeer korte tijd ontwikkeld tot een belangrijke tak van de pluimveehouderij.

De winst per kuiken is echter zeer gering. Ten einde toch een gunstig arbeidsinkomen te bereiken, neemt het aantal slachtkuikens per bedrijf de laatste jaren sterk toe.

Als gevolg van de slechte afzetmogelijkheden van pekingeenden zijn in 1963 aanmerkelijk minder broedeieren ingelegd.

In de hieronder volgende staat wordt een overzicht gegeven van het aantal in de jaren 1960 t/m 1963 ingelegde broedeieren bestemd voor slachtdoeleinden.

AANTAL INGELEGDE BROEDEIEREN BESTEMD VOOR SLACHTDOELEINDEN  
(x 1000 stuks)

Maand	Slachtkuikens				Pekinggeenden			
	1960	1961	1962	1963	1960	1961	1962	1963
Januari	2200	4529	5555	7808	677	851	812	616
Februari	2700	4259	5720	6677	781	1033	1210	933
Maart	1400	6438	6201	8368	1168	1535	1375	1252
April	3136	5487	6649	8728	1125	1327	1313	1232
Mei	5107	6052	8067	8861	986	1326	1428	889
Juni	6099	6388	7816	8693	1259	1504	1510	749
Juli	5199	5113	8305	9795	1102	1276	1359	850
Augustus	5686	4645	8611	10230	1063	1438	1206	721
September	5723	4291	7414	8785	904	944	830	446
Oktober	4655	4855	7539	10666	775	677	723	295
November	4357	5544	8208	9375	783	583	396	142
December	4376	4836	7110	9817	653	626	466	157
Totaal	50638	62437	87195	107803	11275	13120	12627	8282

- 1) 8086  
 2) Waarvan 8762 stuks, bestemd voor de opfok van slachtkuikenmoederdieren  
 3) 9910

Handel en prijsverloop slachtkuikens De handel in en het prijsverloop van slachtkuikens is grotendeels afhankelijk van de afzetmogelijkheden in het buitenland (West-Duitsland). De aanbiedingen uit derde landen op de Westduitse markt, veelal beneden sluisprijs, hebben de exportprijzen van de Nederlandse slachtkuikens ongunstig beïnvloed. Frankrijk en België konden door middel van restituties bij export hun aandeel in de Westduitse import vergroten.

De handel was gedurende de eerste maanden van 1963 redelijk. Het aanbod ten opzichte van de vraag ruim voldoende. In het prijsverloop kwam weinig verandering. In de maanden april/mei was de handel stroef door minder goede exportmogelijkheden.

De afzet in binnen- en buitenland en het prijsverloop zijn daarna geleidelijk gunstiger geworden. Vooral in het najaar nam de vraag toe. Het prijsniveau van de z.g. vrije kuikens lag toen aanmerkelijk boven dat van de op contract gemeste kuikens.

De gemiddelde producentenprijs lag in 1963 op gelijke hoogte met die van vorig jaar. Ook in de maandnoteringen kwam weinig verandering. Doordat het overgrote deel van de slachtkuikens op contract wordt gemest is het prijsverloop zeer stabiel. Alleen de kuikens verkocht tegen dagprijs zijn aan plotselinge prijsschommelingen onderhevig. Deze laatste groep is echter van ondergeschikt belang.

Peking-eenden De handel in jonge pekingeenden was in 1963 evenals in 1962 vrij lusteloos. Het prijsverloop wordt volledig bepaald door de exportmogelijkheden.

De, vooral in het eerste halfjaar, slechte marktsituatie was een gevolg van de grote concurrentie die van het andere slachtpluimvee werd ondervonden. Ook de ongunstige vlees- vetverhouding van de pekingeenden was een nadeel, hoewel getracht wordt hierin verbetering te brengen.

Het tweede halfjaar was gunstiger voor de producenten. Het aanbod was door de veel kleinere produktie verminderd, terwijl de export sterk was toegenomen. Het prijsniveau steeg toen aanmerkelijk.

De producenten hebben gemiddeld een zelfde bedrag ontvangen als in 1962 nl. f. 1,58 per kg. Het financiële resultaat was dan ook evenals in 1962 voor de producenten teleurstellend (zie tabel blz. 26).

Slacht-  
kippen

Het aanbod van slachtkippen was de eerste maanden van 1963 zeer gering. Als gevolg van de hoge eierprijzen en de kleinere pluimveestapel kwamen er minder kippen voor de slacht beschikbaar. Dientengevolge vertoonden de prijzen een scherpe stijging.

In de zomermaanden waren de afzetmogelijkheden beperkt, waardoor de prijzen weer daalden. De export van slachtkippen werd vooral getroffen door de Duitse maatregel om met ingang van 1 september alleen panklaar slachtpluimvee te importeren. Van de slachtkippen werd nl. een groot gedeelte in niet-panklare toestand geëxporteerd. De uitvoer was deze maanden zeer onregelmatig. De bewerking tot panklaar produkt leverde de slachtereijen aanvankelijk enige moeilijkheden op, hetgeen de afzet niet ten goede kwam. Als gevolg hiervan vertoonden de prijzen een daling.

In het najaar was, door ruimere exportmogelijkheden, de handel redelijk bij hogere prijzen.

De gemiddelde jaarnotering was f. 1,48 per kg, wat f. 0,20 per kg meer was dan in 1962. Het minder dwingend aanbod is hierop ongetwijfeld van invloed geweest. De vraag ging het afgelopen jaar meestal wel uit naar de zwaardere dieren waarvan het aanbod relatief gering is. Door wijziging in de pluimveehouderij met betrekking tot de legrassen, zijn de lichte soorten de laatste jaren sterk toegenomen (voor prijsverloop zie tabel blz. 26).

Export

De export van slachtkuikens is in 1963 sterk in omvang toegenomen. Als gevolg van gunstige afzetmogelijkheden is het exportkwantum ten opzichte van 1962 met 60% vermeerderd. Uit de cijfers in de volgende staat blijkt dat de uitvoer het gehele jaar zeer hoog is geweest, met een top in de maanden augustus/september.

De uitvoer van slachtkippen is, zoals reeds vermeld, door de kleinere pluimveestapel en de geringere uitstoot van de oude kippen, sterk gedaald. Als gevolg van het gunstige prijspeil van de eieren werden de kippen langer aangehouden, waardoor er dus minder voor de slacht beschikbaar kwamen. Door het besluit van de Westduitse regering, dat na 31 augustus het geslacht pluimvee alleen nog in panklare toestand mocht worden geïmporteerd, vertoonde de export in september een scherpe daling.

De uitvoer van jonge pekingeenden is de laatste jaren teleurstellend. Dit produkt ondervindt steeds meer concurrentie van het andere slachtpluimvee, waardoor de afzet minder gunstig verloopt. Vooral in het eerste halfjaar van 1963 was de export zeer gering. Het tweede half jaar vertoonde, door een grotere vraag, een aanmerkelijk gunstiger beeld. De export is bijna geheel op West-Duitsland gericht.



EXPORT GESLACHT PLUIMVEE in 1962 en 1963  
(x 1000 kg)

Maand	Slachtkuikens		Slachtkippen		Jonge pekingeenden	
	1962	1963	1962	1963	1962	1963
Januari	1721	3086	2717	1594	861	657
Februari	1699	2883	2185	1649	544	626
Maart	1923	3328	2607	1319	775	633
April	1862	3243	1838	1471	904	613
Mei	2045	3562	1773	1320	980	419
Juni	2156	3495	1894	1027	2102	247
Juli	2972	3584	1890	1061	2190	620
Augustus	1573	4688	833	1679	106	1269
September	2718	4489	1703	906	581	1007
Oktober	2993	4292	1994	1128	1486	1506
November	2867	3515	2149	1076	1712	1133
December	2797	3433	1802	1456	2167	1484
Totaal	27326	43598	23385	15686	14408	10214

Bron: P.P.E.

Uit de cijfers, die de totale export van het geslachte pluimvee gespecificeerd naar land van bestemming weergeven, blijkt dat West-Duitsland evenals in 1962 veruit de belangrijkste afnemer is. Van de totale hoeveelheid geslacht pluimvee werd in 1963 87% naar West-Duitsland geëxporteerd, tegenover 90% in 1962. De uitvoer naar de andere landen heeft zich gunstig ontwikkeld. Naar Zwitserland kon 25% meer worden uitgevoerd, terwijl de afzet naar Oostenrijk met 60% toenam. Hierdoor werd de zeer eenzijdige gerichte export, zij het in geringe mate, gespreid.

De uitvoer van levend slachtpluimvee vermindert nog steeds. Ook in 1963 nam deze export verder in omvang af. Vooral de afzet naar West-Duitsland gaf een grote vermindering te zien.

De onderstaande staat geeft een overzicht van de export van slachtpluimvee gedurende de laatste 2 jaar.

UITVOER VAN SLACHTPLUIMVEE in 1962 en 1963  
(x 1000 kg)

Land van bestemming	Geslacht		Levend	
	1962	1963	1962	1963
West-Duitsland	59493	61172	2657	1642
Zwitserland	3303	4140	-	-
Oostenrijk	1527	2461	-	-
Frankrijk	445	463	-	-
Italië	-	-	2898	2799
België	-	-	24	5
Andere landen	896	1827	-	15
Totaal	65664	70063	5578	4463

Bron: P.P.E.

Als gevolg van de Westduitse verordening om na 31 augustus, geslacht pluimvee alleen panklaar te importeren, is het aandeel hiervan in de export sterk toegenomen. Van de slachtkuikens werd in 1963 90% in deze toestand geëxporteerd, tegenover 71% in 1962. Voor de export van pekingeenden waren deze percentages resp. 70 en 45, en van slachtkippen 50 en 20.

PRIJZEN VAN KIPPELIJZEN in gld. per kg, ontvangen door pluimveehouders

Maand	1954	1955	1956	1957	1958	1959	1960	1961	1962	1963
januari	2,09	2,09	1,95	1,80	2,22	1,79	1,60	2,04	1,51	2,48
februari	1,96	1,69	2,30	1,50	1,84	1,64	1,44	1,86	1,29	2,50
maart	1,76	1,87	2,41	1,63	1,94	1,65	1,45	1,77	1,49	2,29
april	1,73	1,87	1,97	1,68	2,13	1,49	1,61	1,94	1,80	1,90
mei	1,77	1,77	1,99	1,90	1,94	1,64	1,85	2,06	1,56	1,68
juni	1,84	2,02	2,01	1,82	2,--	1,55	1,81	1,94	1,44	1,73
juli	2,30	2,10	2,15	2,29	2,10	1,73	2,18	2,--	1,55	1,73
augustus	2,49	2,41	2,40	2,20	2,11	1,93	2,14	1,96	1,45	2,02
september	2,22	2,59	2,37	2,36	2,12	1,88	2,21	1,54	1,48	2,16
oktober	2,59	2,87	2,42	2,68	2,24	2,08	2,27	1,70	1,62	1,96
november	2,91	3,08	2,49	2,56	2,35	2,35	2,14	1,79	2,08	1,82
december	2,47	2,77	1,96	2,78	2,22	1,96	2,14	1,71	2,29	1,73
gewogen gemiddelde	2,19	2,32	2,23	2,17	2,13	1,86	1,95	1,84	1,62	2,--

PRIJZEN VAN SLACHTPLUIMVEE, ontvangen door pluimveehouders in 1963  
in guldens per kg levend gewicht

SLACHTKUIKENS, witvlezig

maand	8 - 14 ons		14 - 20 ons		boven 20 ons		gew.gem. 3 gewichtsclassen	
	contract	dagprijs	contract	dagprijs	contract	dagprijs		
januari	1,65	1,63	1,65	1,58	1,69	1,64	1,68	1,65
februari	1,65	1,61	1,65	1,53	1,68	1,64	1,68	1,64
maart	1,66	1,63	1,69	1,60	1,70	1,69	1,70	1,65
april	1,67	1,62	1,70	-	1,72	1,70	1,72	1,66
mei	1,66	1,63	1,68	-	1,72	1,68	1,72	1,65
juni	1,66	1,63	1,68	1,67	1,71	1,68	1,71	1,65
juli	1,66	1,64	1,67	1,60	1,72	1,66	1,72	1,66
augustus	1,66	1,65	1,66	1,64	1,71	1,66	1,71	1,66
september	1,66	1,66	1,69	-	1,72	1,69	1,72	1,66
oktober	1,67	1,71	1,70	-	1,73	1,70	1,73	1,68
november	1,67	1,72	1,70	-	1,73	1,70	1,73	1,68
december	1,67	1,73	1,70	-	1,73	1,70	1,73	1,69
gemiddeld	1,66	1,65	1,68	1,60	1,71	1,68	1,71	1,66

PRIJZEN VAN SLACHTPLUIMVEE, ontvangen door pluimveehouders in 1963

in guldens per kg levend gewicht

SLACHTKUIKENS, geelvezig

Maand	8 - 14 ons		14 - 20 ons		boven 20 ons		gewogen gemiddelde
	contract	dagprijs	contract	dagprijs	contract	dagprijs	
januari	1,63	1,62	-	-	-	-	1,63
februari	1,62	1,61	-	-	-	-	1,62
maart	1,62	1,64	-	-	-	-	1,63
april	1,61	1,66	-	-	-	-	1,63
mei	1,63	1,65	-	-	-	-	1,64
juni	1,63	1,65	-	-	-	-	1,64
juli	1,64	1,63	-	-	-	-	1,64
augustus	1,65	1,64	-	-	-	-	1,65
september	1,65	1,65	-	-	-	-	1,65
oktober	1,68	1,69	-	-	-	-	1,68
november	1,69	1,72	-	-	-	-	1,70
december	1,68	1,70	-	-	-	-	1,69
gemiddeld	1,64	1,66	-	?	-	-	1,65

PRIJZEN VAN SLACHTPLUIMVEE, ontvangen door pluimveehouders in 1963  
in guldens per kg levend gewicht

SLACHTKUIKENS, wit- en geelvezig

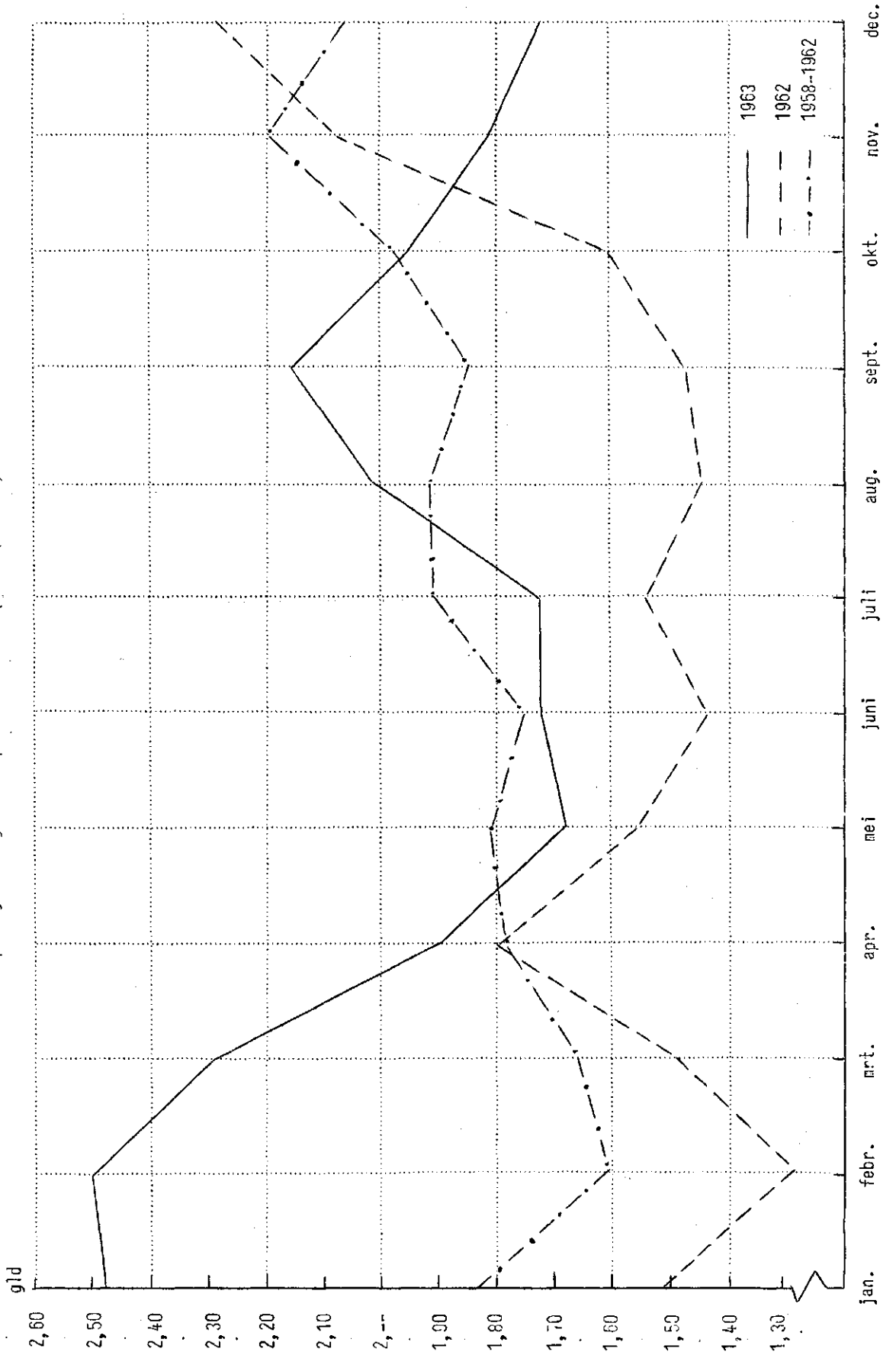
maand	8 - 14 ons		14 - 20 ons		boven 20 ons		totaal gew. gem.
	contract	dagprijs gew.gem.	contract	dagprijs gew.gem.	contract	dagprijs gew.gem.	
januari	1,65	1,63	1,65	1,58	1,69	1,64	1,65
februari	1,64	1,61	1,65	1,53	1,68	1,64	1,64
maart	1,65	1,63	1,69	1,60	1,70	1,69	1,65
april	1,66	1,63	1,70	-	1,72	1,70	1,65
mei	1,65	1,64	1,68	-	1,72	1,68	1,65
juni	1,65	1,64	1,68	1,67	1,71	1,68	1,65
juli	1,66	1,64	1,67	1,60	1,72	1,66	1,66
augustus	1,66	1,65	1,66	1,64	1,71	1,66	1,66
september	1,66	1,66	1,69	-	1,72	1,69	1,66
oktober	1,67	1,70	1,70	-	1,73	1,70	1,68
november	1,67	1,72	1,70	-	1,73	1,70	1,68
december	1,67	1,72	1,70	-	1,73	1,70	1,69
gemiddeld	1,66	1,66	1,68	1,60	1,71	1,68	1,66

PRIJZEN VAN SLACHTPLUIMVEE, ontvangen door pluimveehouders in 1962 en 1963

in guldens per kg levend gewicht

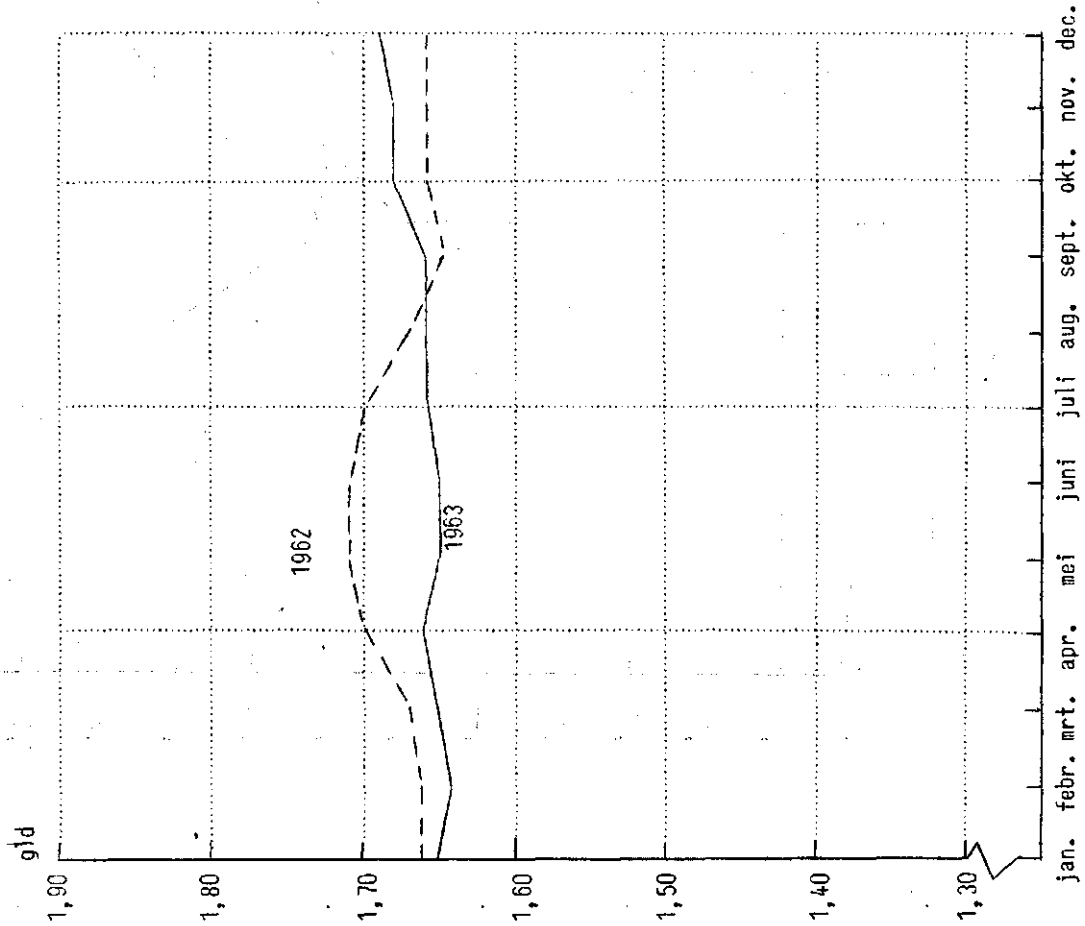
Maand	Slachtkuikens		Pekinggoonden				Slachtkippen	
	1963	1962	contract	dagprijs	gew.gem.	gov.gem.	1963	1962
			1963	1963	1963	1962		
januari	1,65	1,65	1,50	1,42	1,47	1,67	1,31	1,04
februari	1,64	1,66	1,50	1,46	1,48	1,64	1,49	1,26
maart	1,65	1,67	1,54	1,46	1,52	1,64	1,69	1,27
april	1,65	1,71	1,56	1,48	1,55	1,64	1,77	1,64
mei	1,65	1,72	1,55	1,48	1,54	1,63	1,64	1,68
juni	1,65	1,71	1,56	1,47	1,55	1,65	1,60	1,48
juli	1,66	1,70	1,58	1,48	1,58	1,61	1,48	1,32
augustus	1,66	1,67	1,64	1,48	1,61	1,55	1,28	1,18
september	1,66	1,64	1,67	1,46	1,64	1,48	1,27	1,05
oktober	1,68	1,65	1,73	1,54	1,70	1,49	1,36	1,06
november	1,68	1,65	1,70	1,59	1,68	1,46	1,44	1,19
december	1,69	1,66	1,70	1,59	1,68	1,46	1,40	1,23
gemiddeld	1,66	1,67	1,60	1,49	1,58	1,58	1,48	1,28

1. EIERPRIJS per kg ontvangen door pluimveehouders (1958 t/m 1963)

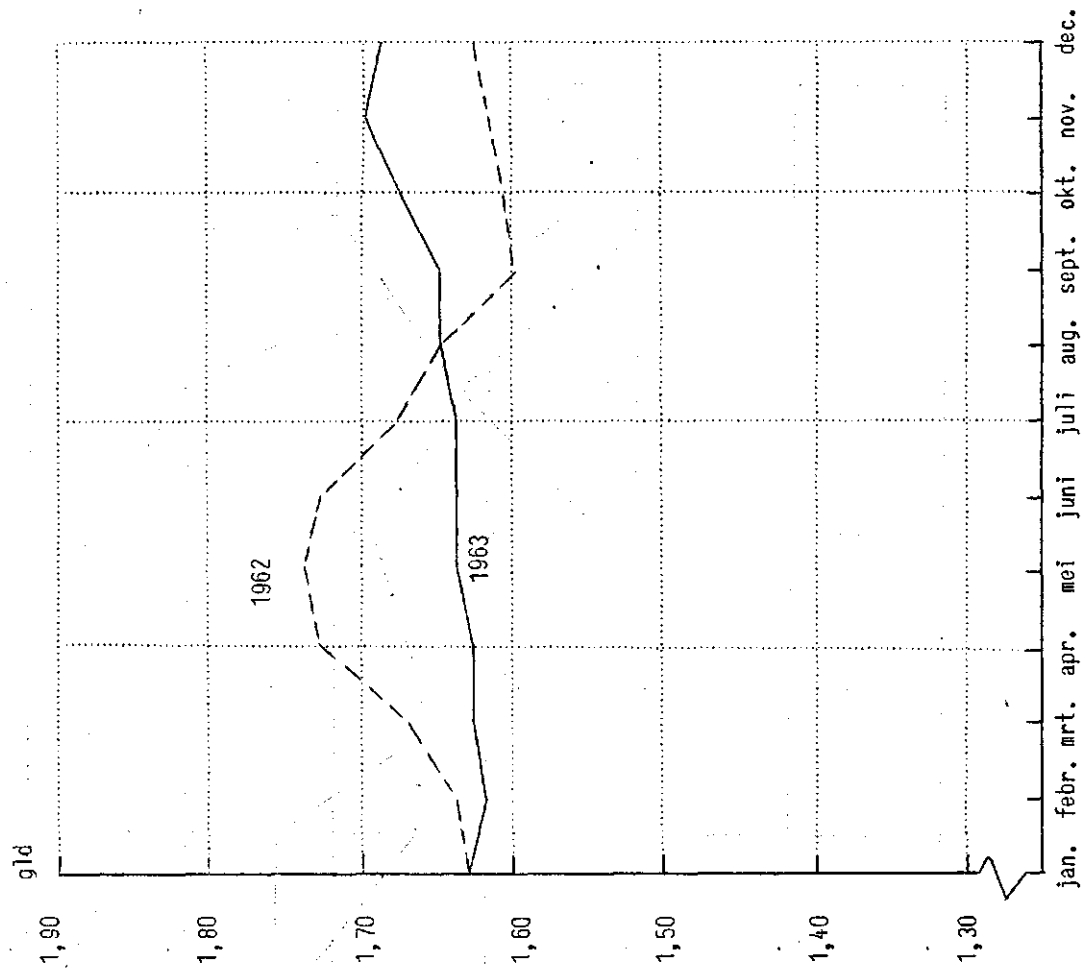




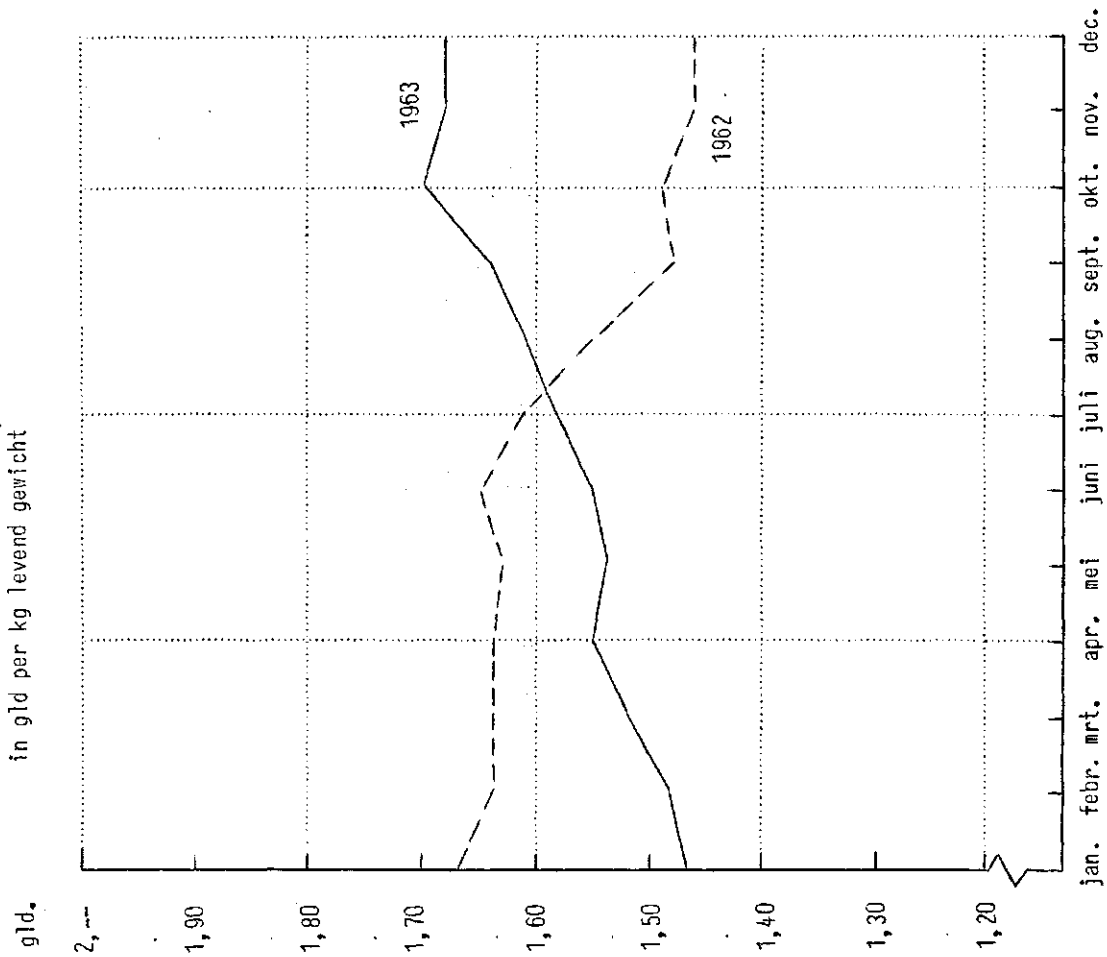
2. PRIJS VAN SLACHTKUIKENS, witvlezig.  
in gld per kg levend gewicht



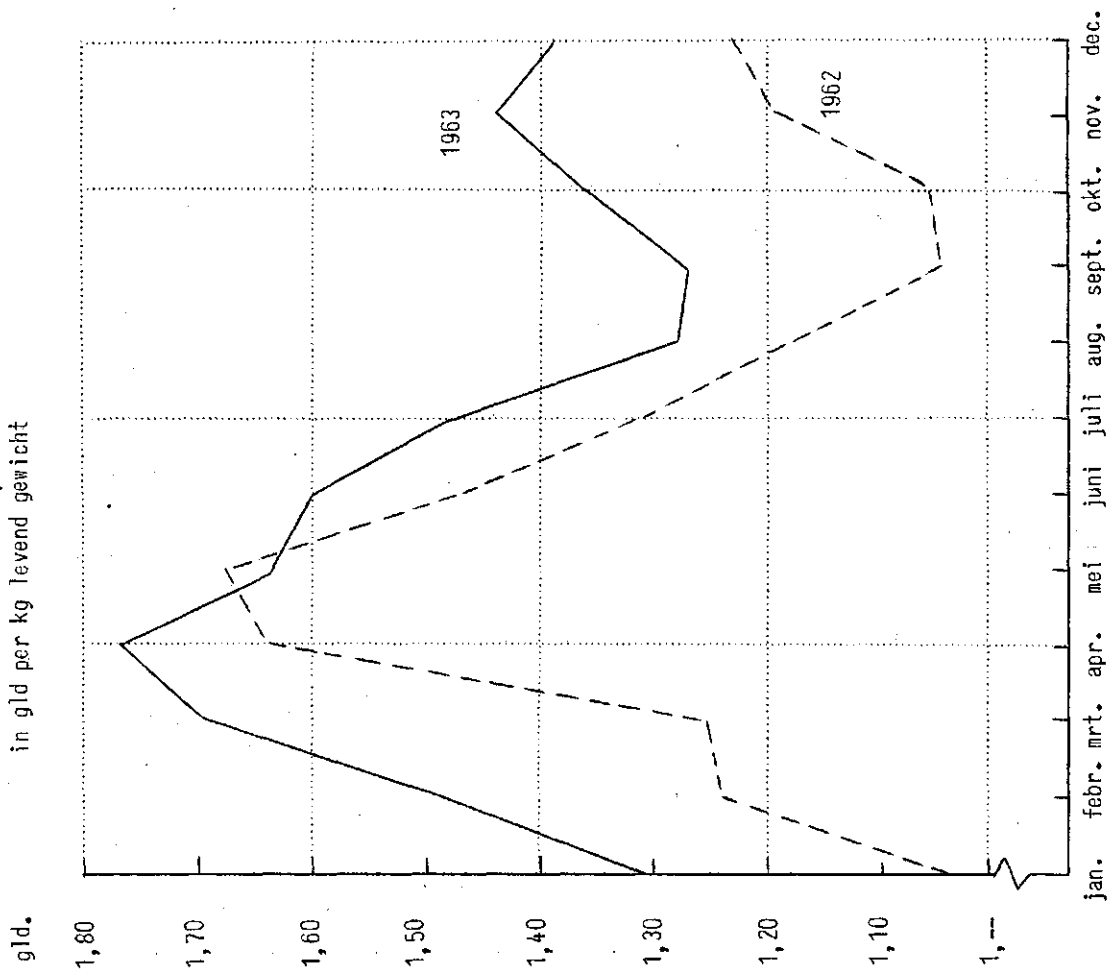
3. PRIJS VAN SLACHTKUIKENS, geelvlezig  
in gld per kg levend gewicht



4. PRIJS VAN JONGE SLACHTEENDEN,  
in gld per kg levend gewicht



5. PRIJS VAN SLACHTKIPPEN,  
in gld per kg levend gewicht



Over de pluimveehouderij zijn na 1959 de volgende L.E.I.-  
publikaties verschenen:

- |                                  |         |   |
|----------------------------------|---------|---|
| Rapport                          | No. 364 | "Kostprijzen van consumptie- en broedeieren, voorcalculatie 1960/61", door J. Hoornweg, maart 1961 (uitverk.).  |
| Rapport                          | No. 397 | "Kostprijzen van consumptieeieren, voorcalculatie 1961/62", door J. Hoornweg, juli 1962 (uitverkocht).  |
| Inlichting                       | No. 76  | "Kostprijs van consumptieeieren," door J. Hoornweg, april 1962. Prijs f. 1,50.  |
| Reeks korte publikaties          | No. 16  | "Bedrijfseconomische aspecten van pluimveebedrijven met variërende aantallen kippen", door ir. C.A.S. Zwetsloot, augustus 1962 (uitverkocht).   |
| Bedrijfseconomische mededelingen | No. 38  | "Bedrijfsanalyse van de pluimveehouderij 1956/57 - 1957/58", door dr.ir. G. Hamming en G.J.H. Walvoort, augustus 1960. Prijs f. 5,- (uitverkocht).                                    |
| Studies                          | No. 1   | "Uitkomsten van pluimveebedrijven, verschillen tussen noordelijk en zuidelijk Nederland", door ir. C.A.S. Zwetsloot, november 1962. Prijs f. 6,-                                      |
| Studies                          | No. 4   | "De betekenis van de pluimveehouderij voor de Nederlandse Economie in 1958; een toepassing van de input-outputanalyse", door drs. J.H.F. Schilderink, juni 1963. Prijs f. 3,50.       |
| Verslagen                        | No. 15  | "Producentenprijzen van eieren en slachtpluimvee 1962. Prijs f. 2,50. afd. statistiek   |
| Verslagen                        | No. 30  | "Kosten en opbrengsten van de pluimveehouderij, juli 1963. Prijs f. 4,50.   |
| Verslagen                        | No. 35  | "Productie, verbruik en prijs van kippe-eieren in de E.E.G.", het Ver.Koninkrijk en Denemarken, gedurende de jaren 1950 t/m 1960 (1962), door W. Maan, september 1963. Prijs f. 5,50. |
| Verslagen                        | No. 48  | "De uitkomsten van de kuikenmesterij in 1962", door ir. C.A.S. Zwetsloot en J. Hoornweg, november 1963. Prijs f. 2,50.  |

Van de afdeling Statistiek van het Landbouw-Economisch Instituut verschijnen regelmatig o.m. de volgende uitgaven:

1. Agrarisch Weekoverzicht ("Weekbericht")

Deze publikatie geeft o.a. een samenvatting van beurs- en markt-overzichten van akkerbouw- en veehouderijprodukten.  
Verschijnt wekelijks. Prijs f. 10,- per jaargang.

2. Prijsstatistiek

In deze publikatie zijn opgenomen:  
verbruikersprijzen van kunstmeststoffen en veevoeders;  
telersprijzen van akkerbouwprodukten;  
marktprijzen van rundvee, varkens, paarden en schapen;  
producentenprijzen van slachtpluimvee en eieren.

De cijfers zijn toegelicht met tekst en grafieken.  
Verschijnt maandelijks. Prijs f. 7,50 per jaargang.

3. Landbouwcijfers

Dit is een samenvatting van de belangrijkste statistische gegevens op agrarisch terrein.

Behalve statistische overzichten, welke door andere instellingen zijn samengesteld, bevat deze uitgave de sub 2 genoemde statistieken die op het L.E.I. worden samengesteld. Andere van het L.E.I. afkomstige gegevens, die in "Landbouwcijfers" worden gepubliceerd zijn: verbruikersprijzen van vaste en vloeibare brandstoffen (indexcijfers); prijzen van landbouwtrekkers (indexcijfers); invoer van landbouwtrekkers; nieuwwaarde werktuigeninventaris (indexcijfers); produktiekosten van baconvarkens, melk, eieren en slachtkuikens, bedrijfsresultaten van akkerbouw-, weide- en gemengde bedrijven.  
Verschijnt eens per jaar. Prijs f. 4,50 per exemplaar.

EEN VOLLEDIGE LIJST VAN ACTUELE L.E.I.-PUBLIKATIES  
IS OP AANVRAGE GRATIS VERKRIJGBAAR