



Uitleg gebruik Socrative App voor docent

Bij de start van de les is een keuze gemaakt welke twee pizza's je gaat maken. Keuze 1 betekent dat je een pizza maakt met een platte bodem, kruidige saus en echte kaas en een pizza met een dikke bodem, ongekruidde saus en analoge kaas. De overige keuzes wisselt de samenstelling. Bij het invullen van de quiz moet dan steeds een letter (A of B in geval van het voorbeeld) worden ingevuld.

Web-applicatie Teacher login

ga naar <http://www.socrative.com> en klik op "create account"

socrative

Enter your details below:
We hate spam too. We won't share your address!

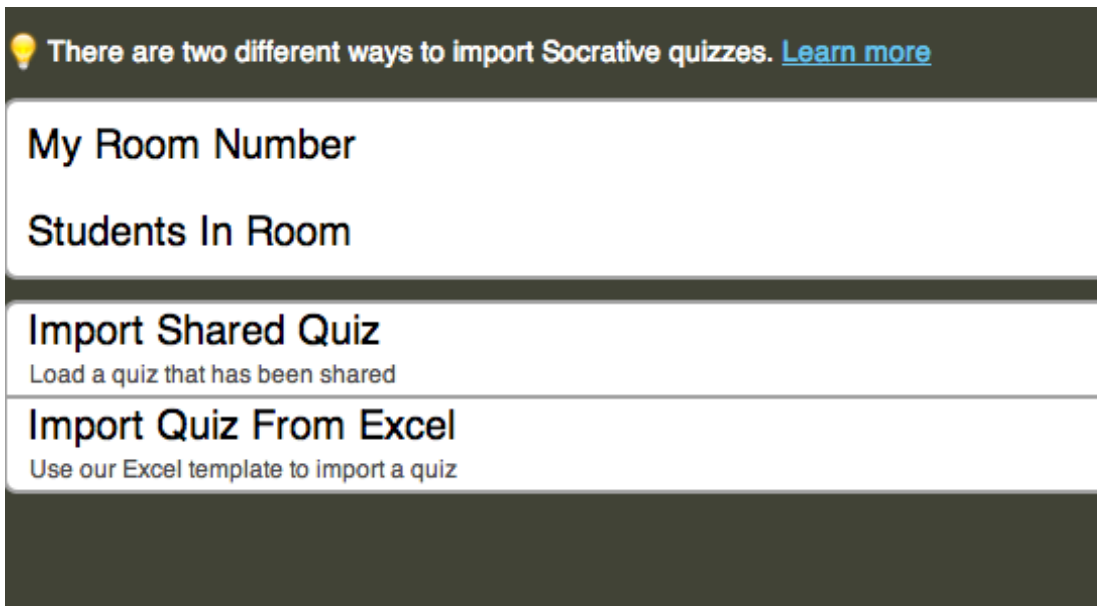
E-mail: _____

Password: _____

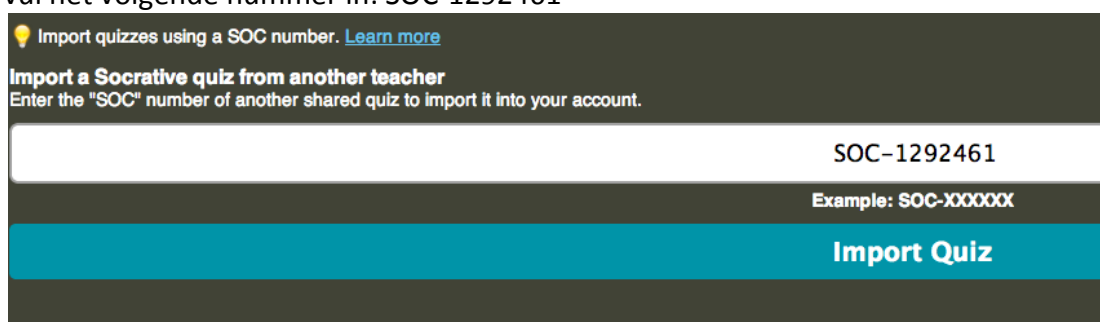
💡 Tip: After you register, try to demo Socrative. Open another laptop or smartphone and go to m.socrative.com

Create Account

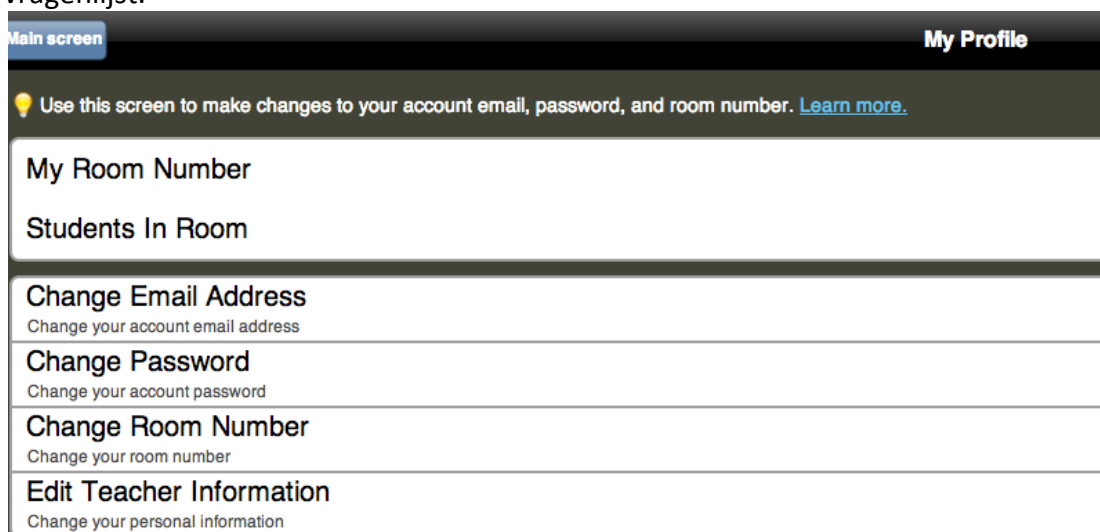
vul je gegevens in (email, wachtwoord)
click op "manage quizzes"
click op "Import Quiz"



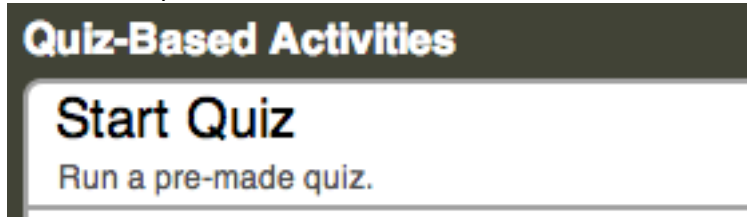
click op "Import Shared Quiz"
vul het volgende nummer in: SOC-1292461



klik op "Import Quiz" Je hebt nu de pizzaquiz geïmporteerd
ga terug naar het hoofdscherm
click op "My Profile"
m.b.v de knop "Change Room Number" kun je de naam van je quiz wijzigen. Dat wordt de naam die de leerlingen moeten gebruiken. voor het invullen van de vragenlijst.



in het hoofdscherm kun je de quiz aanzetten met “*Start Quiz*” en selecteer de benoemde quiz.



Leerlingen loggen aan op hun smartphone in een browser met de url m.socrative.com/studenten kiezen het Roomnumber zoals hierboven bedacht

Er wordt eerst gevraagd naar naam en groep (achternaam, voornaam, groep), vervolgens welke keuze voor pizza's ze hebben gemaakt 1, 2, 3 of 4 (zie tabel). Dan volgen een paar vragen :

- Welke pizza ziet er het lekkerst uit?
- Welke pizza ziet / ruikt het lekkerst?
- Welke pizza ziet / smaakt het lekkerst?
- Welke pizza ziet / smaakt het zoutst?
- Van welke pizza zou je het meeste op kunnen?