



Nederland wordt weer wit, wat doe jij met je greens?

Wintergreens: noodzakelijk kwaad of gewoon golfertje pesten?

Foto Jelmer de Jong.

Op de (green)keeper beschouwd is het onzeker of we onze zachte en natte winters houden. Een ding is wel zeker: over geen onderwerp zijn bij greenkeepers de meningen zo verdeeld als bij het gebruik van tijdelijke greens en wintergreens. Tegenstanders nemen de toevlucht alleen bij extreme omstandigheden naar tijdelijke greens. Voorstanders van het gebruik van wintergreens zien dit als een goed instrument om hun kostbare zomergreens goed door de winter te loodsen.

Auteur: Broer de Boer

Wanneer is er sprake van een echte wintergreen of een tijdelijke green? Een veilige definitie van een wintergreen is een tweede, vaak kleinere green, die gedurende een min of meer vaste periode van bijvoorbeeld november tot maart wordt gebruikt. Van een tijdelijke green spreken we als deze tweede green alleen gebruikt wordt als de omstandigheden dat vereisen. Dus als het extreem nat is; bij sneeuw en opdooiend weer, maar ook wanneer zomer- of winterdagwerkzaamheden aan de greens moeten worden uitgevoerd.

Tegenwoordige techniek

Er zijn voor- en tegenstanders van wintergreens. Met de hedendaagse technologie en kennis van greenopbouw zou het -zo redeneren de tegenstanders- niet nodig moeten zijn wintergreens te gebruiken. Zomergreens die je niet bespeelt, worden vaak eerder slechter dan beter. Zeker wanneer er meerdere periodes van vorst elkaar opvolgen, ontstaat er door opvriezen een extreem zachte green. Door de green gewoon te bespelen en te belopen houd je de zaak in de hand. Misschien

behoeft dat enige nuancering. Het bovenstaande geldt als de omstandigheden ideaal zijn; dus geen vervilting, een minimale hoeveelheid organische stof en greens die snel opdrogen. Onder die omstandigheden zouden wintergreens overbodig moeten zijn.

“Zomergreens die je niet bespeelt, worden vaak eerder slechter dan beter”

Gelijke behandeling

Als je het goed doet, moet je wintergreens net zo behandelen als zomergreens. Er zijn greenkeepers die bewust voor wintergreens kiezen en waar leden dat ook gewend zijn. Dat betekent dus voor een wintergreenbeheerder rond augustus of september een keer extra prikken en dressen en de maaihoogte terugbrengen. Doorgaans wordt



".....als de omstandigheden dat vereisen" foto Jelmer de Jong.

de keuze voor echte wintergreens ingegeven om de zomergreens meer rust te gunnen. De rustperiode van de zomergreens wordt dan benut voor een intensieve behandeling met de Vertidrain. Vaak 30 centimeter diep met 12 millimeter dikke vaste pennen. Tegen de tijd dat de zomergreens weer in het spel worden opgenomen, worden ze gerold en gedresst om het putting surface zo snel mogelijk vlak te krijgen. Andere greenkeepers vinden de lange rustperiode voor de zomergreen onzinnig en menen: "Wij zijn veel te voorzichtig

met het gras, ook in de winter" en "Wij moeten onze golfers niet plagen door een vlag op de fairway te zetten om de greens te sparen."

Tijdelijke greens

Is de trend nu dat men tijdelijke greens alleen benut op de momenten dat dit echt nodig is? Of kiezen greenkeepers voor echte wintergreens en geven ze de zomergreens een beluchttingsbehandeling, waarna ze met rust gelaten worden? Het gebruik van wintergreens schept in elk geval

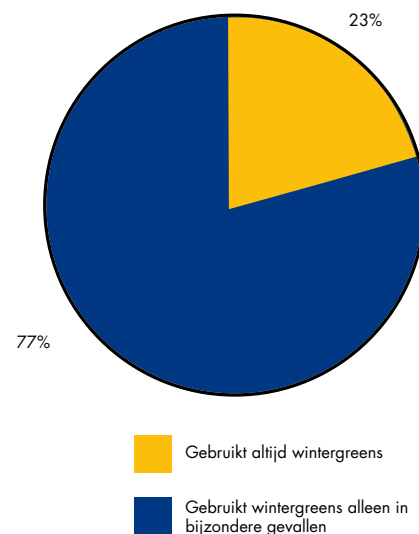
rust voor de greenkeeper en duidelijkheid voor de golfer. Als het een vaste praktijk is om op de wintergreen te spelen is het duidelijk en prettig voor golfer en greenkeeper. Eén van de greenkeepers uit onze anonieme enquête verzucht: "Winter- en zomergreens kun je niet met elkaar vergelijken. Golfers blijken dat nog altijd niet te kunnen begrijpen." Maar er is ook iets dat pleit tegen rust op de zomergreens en het diep beluchten in het najaar. Er wordt in het greenkeeperswereldje geroepen dat graswortels rondom de beluchting-gaten, veroorzaakt door het vertidrainen, lijken af te sterven door verdroging of bevrozing. De afgelopen jaren zal dat wat betreft bevrozing wel enigszins meegevallen zijn. Maar bij een strenge winter kun je hiervan dus nadeel ondervinden en dan kun je het diepe beluchten een paar weken voordat de zomergreens weer open gaan beter uitvoeren. Maar helaas.... Je weet nooit van te voren of het een strenge winter wordt!

Enquête

Medio november stuurde het vakblad Greenkeeper per mail een enquête rond. In totaal leverde onze enquête 'Nederland is wit: wat doe jij met je greens?' 60 reacties op. Hierbij waren veertien reacties die aangaven dat men 'altijd' op wintergreens speelt, terwijl de rest aangaf alleen onder bijzondere omstandigheden op wintergreens of tijdelijke greens te spelen. Uit de beantwoording van de vragen kun je opmaken dat de begrippen nog wel eens door elkaar lopen (zie de inleiding van dit artikel).



"Wat te doen bij rijp op de green".



Permanent gebruik wintergreens of tijdelijke greens

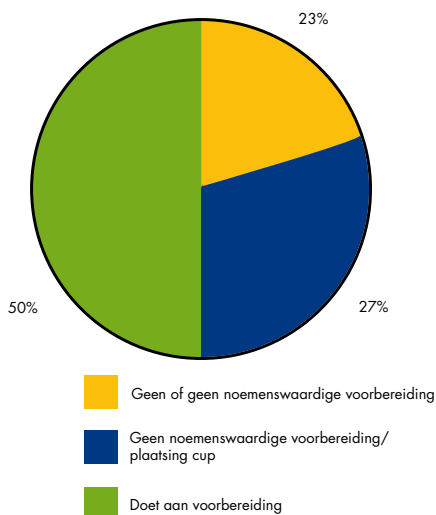
Opmerkingen van de veertien greenkeepers in onze enquête die 'altijd op wintergreens' spelen: hoe bereiden zij hun wintergreens voor?

- we beginnen in september met inmaaien, bezanden en beluchten;
- we dresen, bemesten en zaaien eventueel door;
- we maaien frequent op 5 millimeter, prikken met holle pennen, topdressen en zaaien door;
- vanaf augustus korter maaien, dresen, beluchten en bemesten;
- wintergreens gaan in hetzelfde proces mee als de zomergreens.

De helft van de 60 greenkeepers geeft aan geen of geen noemenswaardige voorbereidingen te treffen! Hoe doen zij dat? Ze beperken zich grotendeel tot maaien en dresen. Slechts een enkeling geeft aan ook te vertidrainen en te walsen. Zestien hiervan geven aan een grote wintercup te plaatsen. De tien greenkeepers die aangeven de wintergreens wel speciaal te behandelen, doen dat net zoals bij hun zomergreens (dresen, doorzaaien, beluchten). Een enkeling geeft expliciet aan het gras daarbij iets langer te laten.

Eén van de respondenten gebruikt de tijdelijke greens tijdens het moment van groot onderhoud aan de greens. Zijn streven: "De zomergreens in de winter altijd benutten, maar de zomergreens sluiten bij vorst en rijp en ook wanneer door schade, veroorzaakt door de golfers, de gezondheid van de greens te ver wegzakt."

Nog een andere reactie: "Ons argument om op wintergreens te gaan spelen is dat we nog jonge greens hebben die 's winters kwetsbaar zijn. Daarom spelen we bij slecht weer en in januari

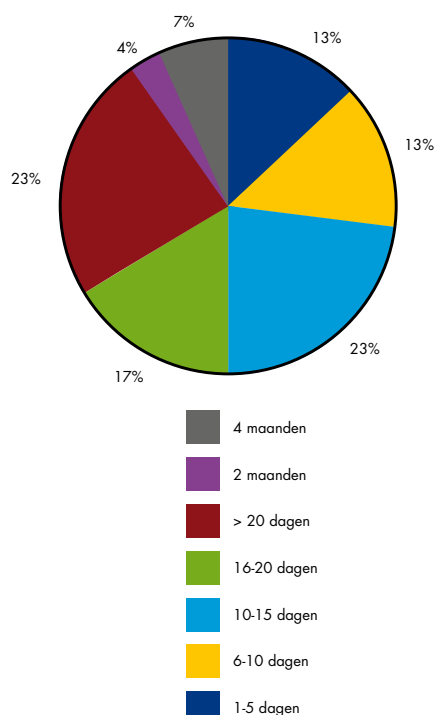


Vorbereitung wintergreens/tijdelijke greens



"Extreme omstandigheden.....tijdelijke green."

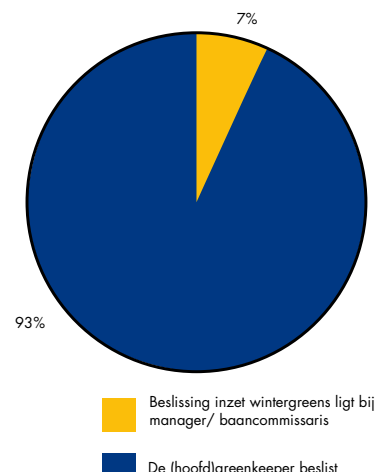
en februari op wintergreens. Dit wordt door het bestuur goed gecommuniceerd in ons clubblad." Nog een reactie die we u niet willen onthouden: "Wintergreens gebruiken we als de greens na 10.00 uur nog berijpt zijn. Als dat om 12.30 uur nog het geval is, spelen we, net als bij vorst, de gehele dag op wintergreens. De wintergreens merken we met rode vlaggen. De gele vlaggen op de zomergreens blijven permanent staan,



Gebruik 'echte' wintergreens en tijdelijke greens

zodat we niet over de bevroren zomergreen hoeven te lopen. Voor de golfer geldt natuurlijk hetzelfde op het moment dat er rode vlaggen staan."

We presenteren geen wetenschappelijk verantwoord onderzoeksresultaat, maar hopen enig inzicht te geven op het gebruik van greens in de winter bij uw vakgenoten. Opvallend is dat slechts in 56 van de 60 situaties de greenkeeper beslist hoe er gehandeld moet worden en niet de baancommissaris/-manager. Het vertrouwen in het oordeel van greenkeepers is dus groot!



Wie beslist over de openstelling?