



- Utrecht -

**Duurzaam toekomst
perspectief voor**

Ons voedsel



Blik op Nederland



PRAKTIJKONDERZOEK
PLANT & OMGEVING

WAGENINGEN UR

Over onze leefomgeving



**PRAKTIJKONDERZOEK
PLANT & OMGEVING**

WAGENINGEN UR

Over ons landschap



(cc) BY
De Nieuwe Kaart van Nederland / Nirov



Over onze boeren...


Aantal bedrijven

- 145.000 (1980)
- 85.000 (2004)
- 73.000 (2009)



februari 2001 | week 7 | adviesprijs f 6,95 | België: BEF135

IP DE TIJ



Over ons eten



Ca. 3.000 km van boer naar bord



Ca. 33% emissie BKG aan voedsel



Ca. 25% energie naar voedsel




Ca. 20% van voedsel weggegooid



Food Miles

How well travelled is your dinner?



PRAKTIJKONDERZOEK
PLANT & OMGEVING

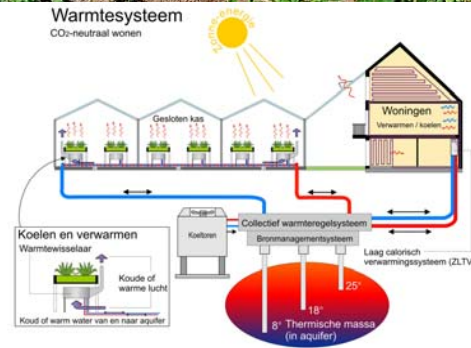
WAGENINGEN UR

Trends & ontwikkelingen



Warmsysteem

CO₂-neutraal wonen



PRAKTIJKONDERZOEK
PLANT & OMGEVING

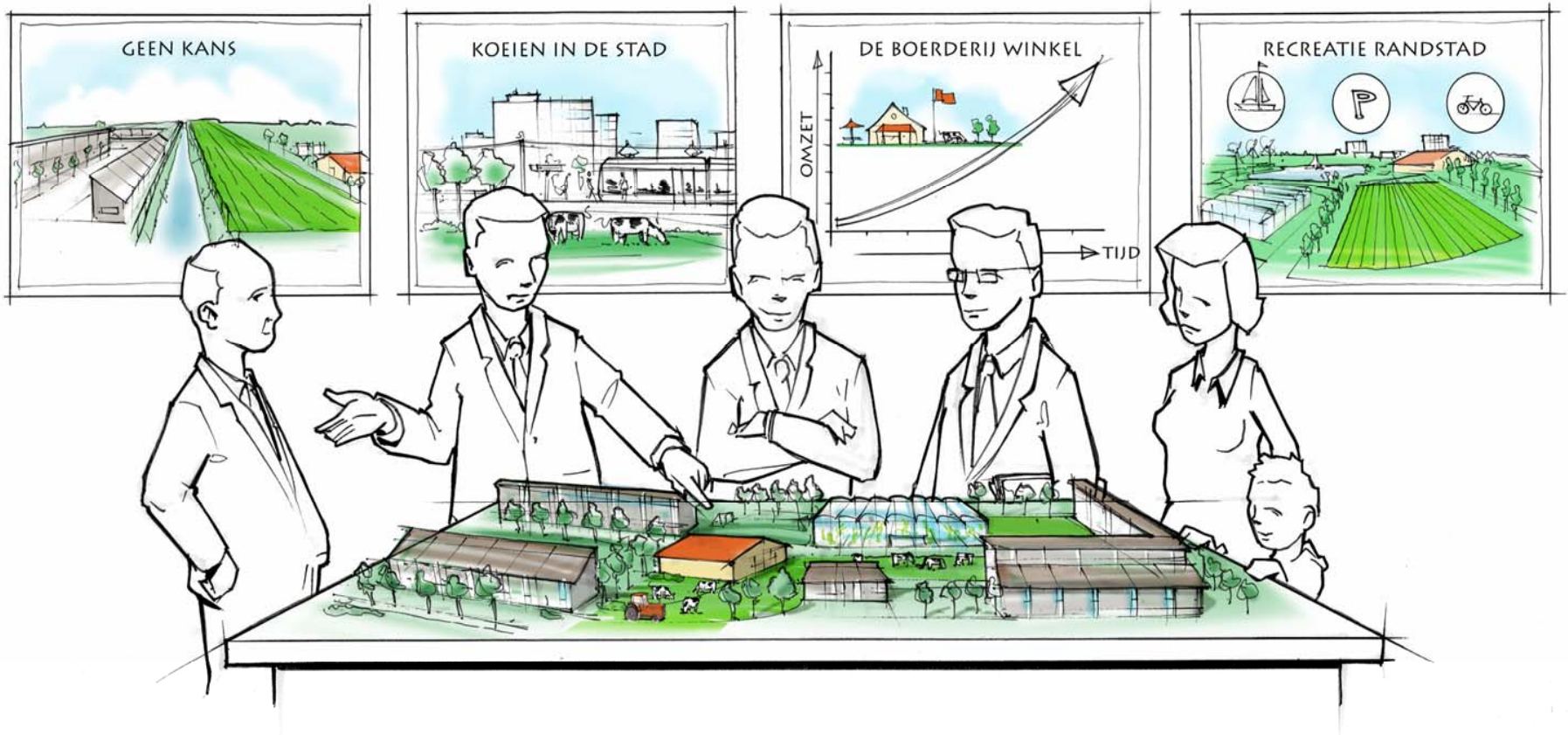
WAGeningen UR

De uitdaging

Maak van stad en platteland weer een
eenheid



Verbind landbouw en stad....



20% voedselmandje uit Almere 2030 uit Oosterwold ?



Almere



Oosterwold

20% voedselmandje van 350.000 Almeerders



Ca. 3.000 ha voor:

60-80% groente en fruit

80% brood

30% bier

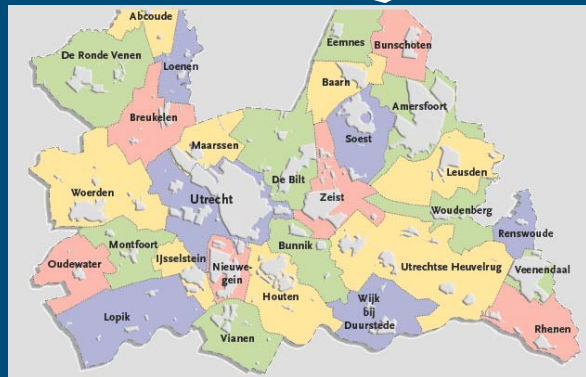
Ca. 3.000 ha voor:

30-50% melk en kaas

80% ei

0-4% vlees

20% voedselmandje van 1,2 milj Utrechtenaren



Ca. 10.500 ha voor:

60-80% groente en fruit

80% brood

30% bier

Ca. 10.500 ha voor:

30-50% melk en kaas

80% ei

0-4% vlees

Utrecht 80.000 ha agr. land



Betekenis lokale productie

■ Ecologisch

- Kringlopen sluiten
- Biodiversiteit
- Verminderen voedseltransport

■ Sociaal

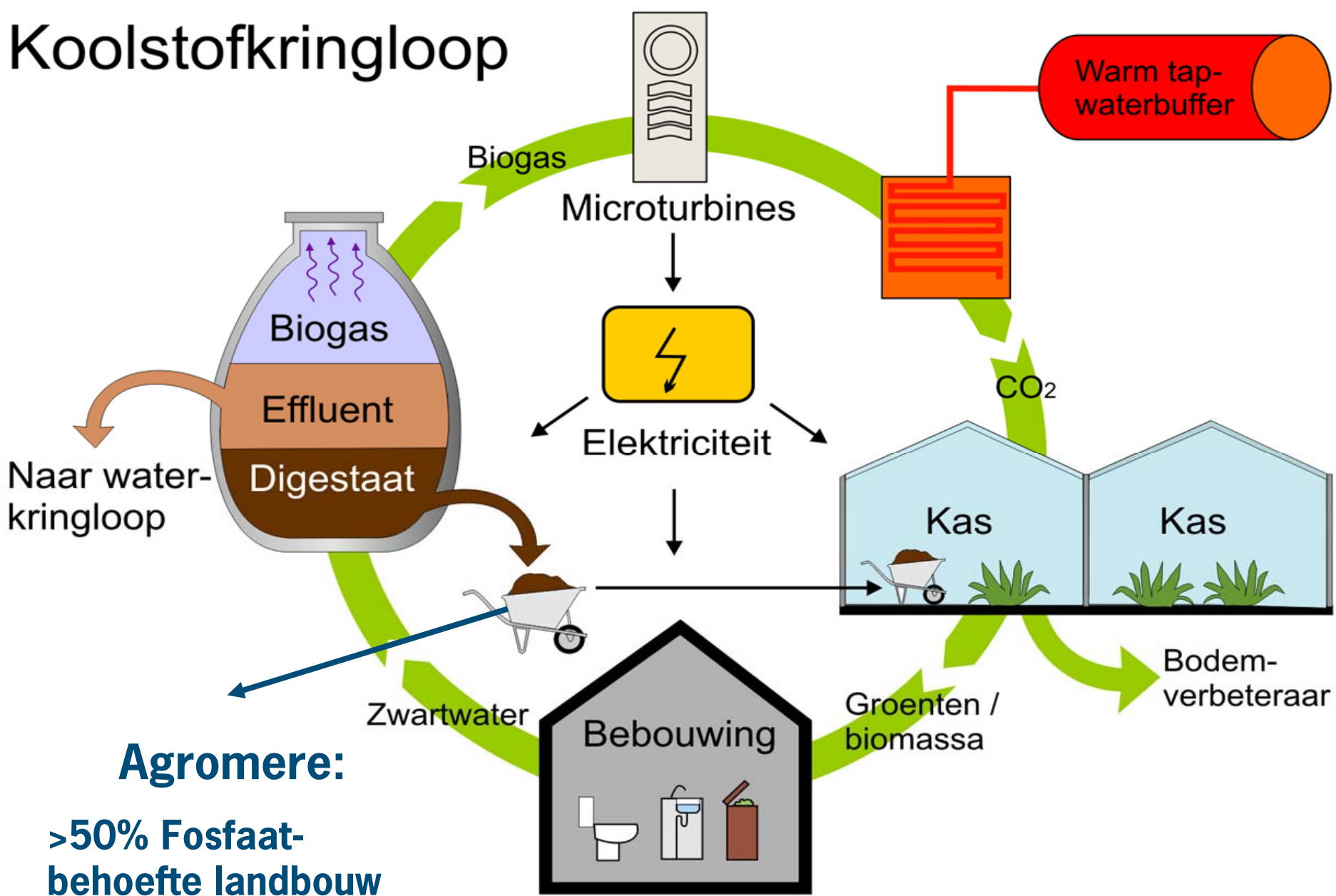
- Voedsel als sociaal bindmiddel
- Omgeving krijgt gezicht
- Gezonder consumptiepatroon

■ Economisch

- Nieuwe ondernemerschap
- Producerend groen
- Lokale werkgelegenheid



Koolstofkringloop



Agromere:

>50% Fosfaat-behoefte landbouw

Van Kansen naar Beperkingen

- Wet- en regelgeving
- Grondprijs
- Distributie & logistiek
- Beeldvorming landbouw

