


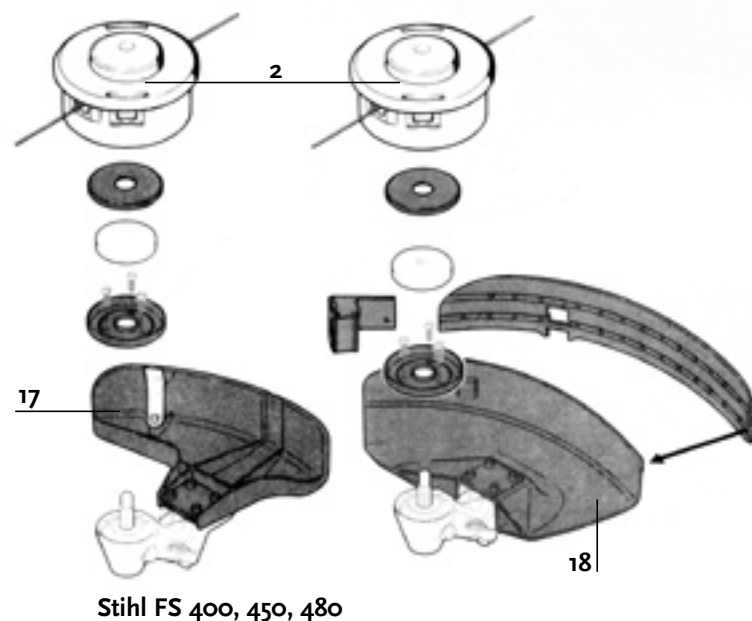


# Bosmaaier beschermkappen, wat hoort bij wat?


Voor bosmaaiers zijn er verschillende beschermkappen. Uit veiligheids-overwegingen zijn alleen de 'vrijgegeven' combinaties toegestaan.

In het instructieboekje van de Stihl FS 400, 450, 480 bosmaaier staat de handtekening van de fabrikant. Dit is de basis van de CE-markering van machines. Met de CE-comformiteitsverklaring neemt de fabrikant namelijk de verantwoordelijkheid en productaansprakelijkheid voor zijn product. Hij verklaart dat de bosmaaier voldoet aan de Europese richtlijnen 98/37/EG, 89/336/EEG en 2000/14/EG. En dat de bosmaaier is ontwikkeld en geproduceerd volgens de Europese normen: EN ISO 11806, EN 55012 en

EN 61000-6-1. De werknemer die gaat bosmaaien, heeft ook te maken met deze CE-richtlijnen en CE-normen. De werknemer dient de bosmaaier te monteren, te gebruiken en te onderhouden zoals de fabrikant in de gebruikershandleiding voorschrijft. De werkgever is verantwoordelijk voor voldoende instructie aan de werknemer, zodat deze voldoende kennis en vaardigheden heeft om veilig en gezond met de bosmaaier te werken. Bovendien moet de werkgever controleren of de instructies in de praktijk worden uitgevoerd. ■



**2: Stihl maaikop AutoCut 40-2**  
Voor het vrijmaaien van bijvoorbeeld paaltjes van vuilnisbakken is er een speciale draaimaaierbeschermkap. Deze kan door zijn vorm goed rond houten en metalen palen komen.



**2: Stihl maaikop AutoCut 40-2**  
De combikap dient voor het werken met draad uitgerust te zijn met de zwarte rand, met mesje. Deze kap biedt de werknemer iets meer bescherming tegen opspattend vuil zoals hondenpoep en afval.



**9: Stihl slagmes 300-3**  
De 'kale' combikap dient voor het werken met het slagmes. Bedenk wel dat alle kappen van de bosmaaier een zeer beperkte afscherming bieden. Oog- en gelaatsbescherming zijn altijd verplicht!



**8: Stihl grassnijblad 250-40 special**  
Dit grassnijblad lijkt sterk op een cirkelzaagblad, maar mag niet voor hout gebruikt worden. Het bijzondere van dit grassnijblad is dat er vrijwel geen stenen en andere dingen wegspatten. De veertig kleine tandjes krijgen er geen grip op.



**11: Stihl hakselmes 270-2**  
Dit gebogen mes werkt uitstekend, vooral bij halfgas, om bramen, opslag en kruiden kapot te hakselen. Het deelt enorme klappen uit waarbij de stukken ver weg vliegen. De grote versterkte kap is noodzakelijk om de werknemer te beschermen.



**14: Stihl cirkelzaagblad 225**  
Bij een zaagblad zit het gevaar niet zozeer in het wegspatten van hout, maar in het wegslaan van de bosmaaier. Bij klemmen kan het zaagblad terugslaan (kick-back). De metalen aanslagkap geeft steun en controle over het zaagblad dat met 380 km/h ronddraait.