

2  
5

LANDBOUW-ECONOMISCH INSTITUUT



ONDERZOEK NAAR DE OPBRENGSTEN VAN JAARROND-CHRYSANTEN

Teeltjaar 1970

Overzicht No. 532

Afdeling Tuinbouw

Overname toegestaan, mits met duidelijke bronvermelding

532 CONRADKADE 175 - DEN HAAG - TELEFOON (070) 61 41 61

57578-1970

ONDERZOEK NAAR DE OPBRENGSTEN VAN JAARROND-CHRYSANTEN

Teeltjaar 1970

Overzicht No. 532

L 25  
532



Afdeling Tuinbouw

## INHOUD

	Blz.
WOORD VOORAF	5
ALGEMENE TOELICHTING	7
§ 1. De omvang van de teelt van jaarrond-chrysanthen	7
§ 2. De representativiteit van de deelnemende bedrijven	7
§ 3. Het sortiment in onderzoek	12
§ 4. Verwerking der gegevens	12
§ 5. De resultaten van het onderzoek	12
BIJLAGEN	14

## WOORD VOORAF

De "jaarrond-teelt" van chrysanten is gedurende de laatste jaren steeds belangrijker geworden. Vandaar dat dit gewas object van onderzoek vormt voor het Landbouw-Economisch Instituut.

In dit overzicht wordt verslag gedaan van het onderzoek naar de oogstresultaten van de jaarrond-teelt in 1970; het vormt daarmee een voortzetting van dit onderzoek dat in 1968 is begonnen.

De verzameling en bewerking van de gegevens zijn verricht door J. Hofland van de afdeling Tuinbouw van het L.E.I.

De gegevens van Uw bedrijf zijn vermeld onder nummer \_\_\_\_\_

Het Hoofd van de  
Afdeling Tuinbouw,



(Drs. R. Rijnveld)

Den Haag, augustus 1971

## ALGEMENE TOELICHTING

### § 1. De betekenis van de teelt van jaarrond-chrysanten

De teelt van jaarrond-chrysanten neemt ieder jaar sterk in betekenis toe, vooral in het Westland. In 1969 bedroeg de omzet op de C.C.W.S. van troschrysanten van de jaarrondcultuur 16 miljoen gulden, in 1970 24,5 miljoen gulden, een belangrijke toename.

Ter vergelijking moge dienen dat de omzet van anjers op de C.C.W.S. in 1970 19 miljoen gulden bedroeg.

### § 2. De representativiteit van de deelnemende bedrijven

Aan het onderzoek naar de opbrengsten van jaarrond-chrysanten in 1970 hebben 18 bedrijven deelgenomen.

Van deze bedrijven zijn er 14 gelegen in het Westland, 3 in de Kring en 1 in Andel (N.-Br.). Van de laatste 4 bedrijven werden de bloemen geveild op de veiling "Bloemenlust" te Aalsmeer; de overige 14 bedrijven veilden alle op de C.C.W.S. te Honselersdijk. Het onderzoek heeft betrekking op 25 rassen met, over drie "ronden" verdeeld, 179 waarnemingen.

Ten einde een indruk te geven van de representativiteit van de deelnemende bedrijven zijn in tabel 1 de maandaanvoeren en gemiddelde prijzen van jaarrond-chrysanten van de veiling C.C.W.S. en van de deelnemende bedrijven weergegeven. De maandaanvoeren, in procenten van het totaal, over de maanden februari 1970 t/m februari 1971 geven een indruk van de aanvoerverdeling over de maanden van het jaar.

Uit de cijfers van tabel 1 blijkt dat het aanvoerpatroon van de deelnemende bedrijven in hoofdzaak parallel loopt met dat van het totale aanbod van jaarrond-chrysanten op de C.C.W.S. Wel moet worden opgemerkt dat in de eerste helft van de beschouwde periode door de deelnemers aan het onderzoek relatief meer is aangevoerd en in de tweede helft relatief minder, vergeleken met de overeenkomstige cijfers voor de totale aanvoer op de C.C.W.S. Dit is enerzijds toe te schrijven aan de aanvoer in het najaar van "jaarrond-rassen" die als nateelt op b.v. groentebedrijven worden verbouwd; anderzijds aan het streven op gespecialiseerde bedrijven om in het voorjaar veel te kunnen aanvoeren om zodoende te kunnen profiteren van de relatief hoge prijzen in deze periode.

Uit het prijsverloop kan worden afgeleid, dat dit eveneens in grote lijnen parallel loopt met dat op de C.C.W.S., met dien verstande dat het zich - met een enkele uitzondering - op een wat hoger niveau bevindt.

Hieruit kan worden geconcludeerd dat de deelnemende bedrijven waarschijnlijk tot de betere kunnen worden gerekend en niet ten volle representatief zullen zijn voor de gehele jaarrond-teelt.

In de figuren 1 en 2 zijn de cijfers van tabel 1 in beeld gebracht; terwijl in figuur 3 de aanvoeren en de gemiddelde prijzen van de deelnemende bedrijven per week zijn weergegeven.

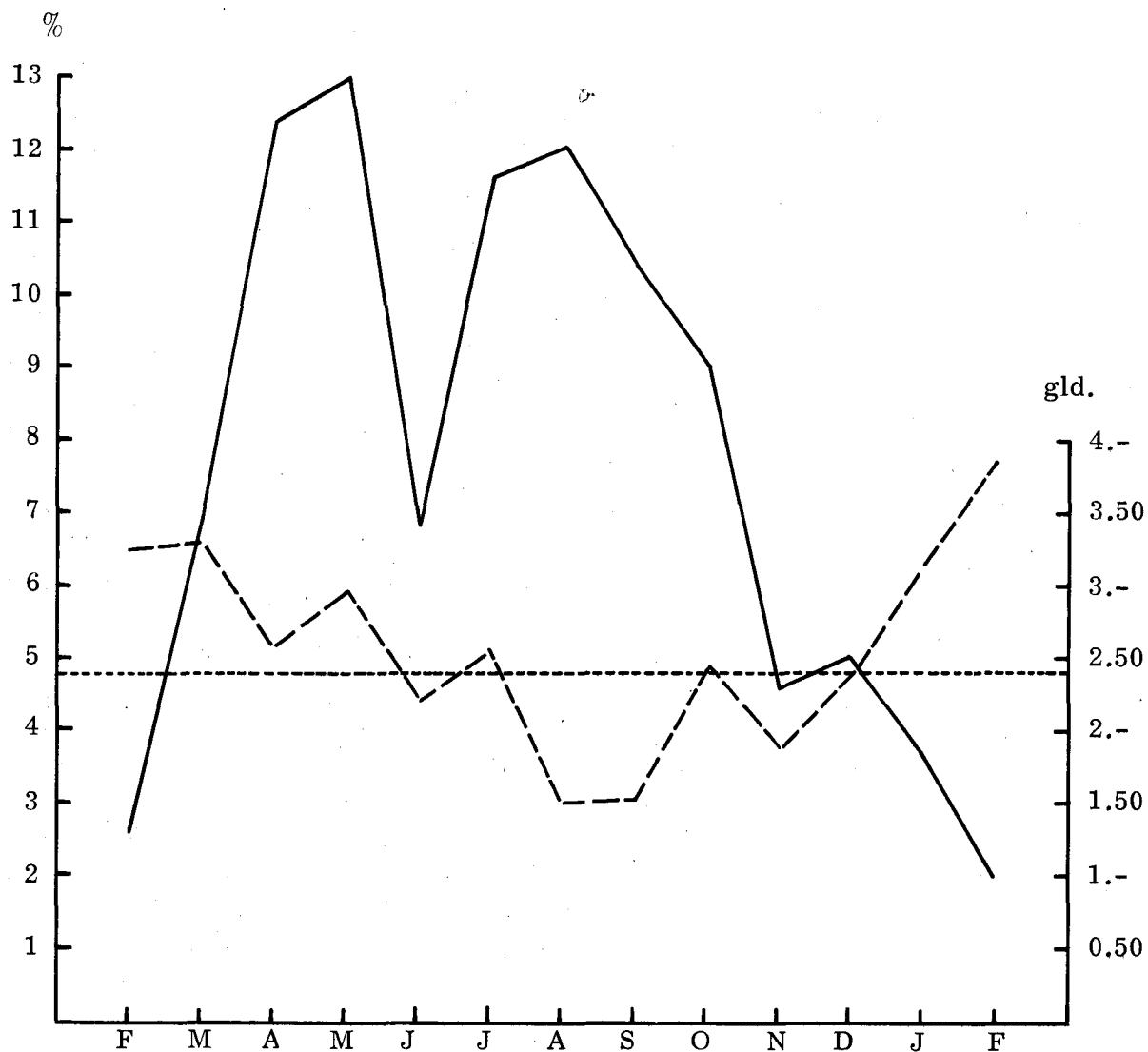
Tabel 1. Maandaanvoeren en gemiddelde prijzen van jaarrond-chrysanthen van de veiling "C.C.W.S." en de deelnemende bedrijven 1970-1971

	"C.C.W.S."		"Deelnemers"	
	aanvoer in procenten per maand	prijs p. bos in gld.	aanvoer in procenten per maand	prijs p. bos in gld.
februari	1,8	3,09	2,6	3,24
maart	5,4	3,10	6,9	3,30
april	9,1	2,52	12,4	2,58
mei	10,1	2,93	13,0	2,97
juni	7,6	2,28	6,8	2,20
juli	9,2	2,50	11,6	2,55
augustus	11,0	1,39	12,0	1,52
september	11,0	1,46	10,4	1,55
oktober	11,4	2,35	9,1	2,44
november	7,3	1,76	4,6	1,88
december	8,0	2,41	5,0	2,37
januari	4,1	2,96	3,7	3,16
februari	4,0	3,45	1,9	3,82
Totaal	100,0	2,31	100,0	2,43

Tabel 2. Samenstelling van het sortiment in het onderzoek

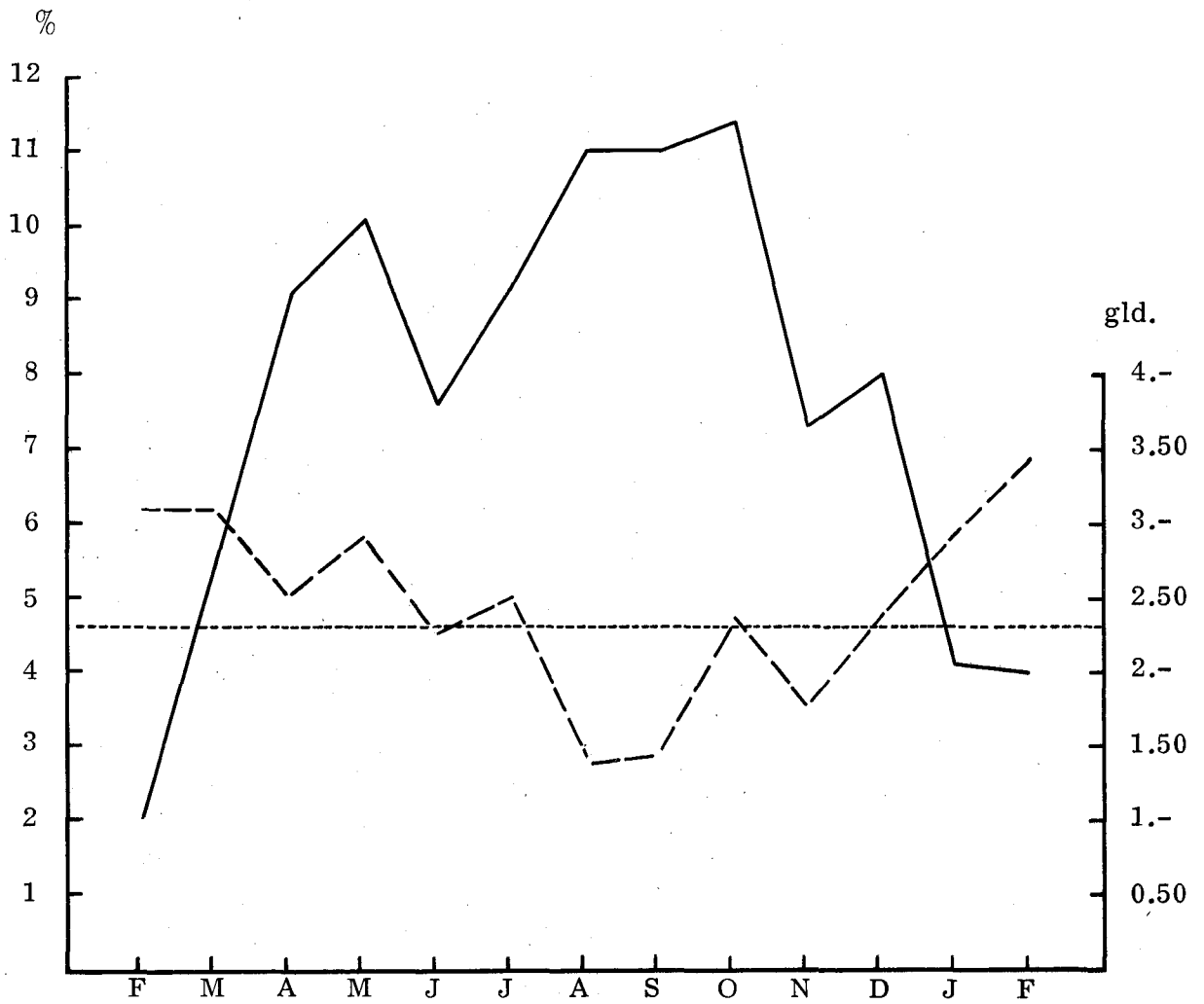
	% v.d. aanvoer	% v.d. omzet	Aantal waarnemingen			
			1e ronde	2e ronde	3e ronde	totaal
White Spider	51,5	55,2	13	12	10	35
Yellow Spider	17,9	17,5	12	11	10	33
White Polis	8,1	7,8	11	9	6	26
Yellow Polis	12,2	10,6	10	8	5	23
Chrystal	2,5	2,0	7	4	2	13
Rivièra Spider	1,4	1,1	3	3	2	8
Golden Sybille	1,0	0,7	1	3	1	5
Bonnie Jean	0,9	1,0	2	3	3	8
Star Stream	0,9	0,7	1	-	1	2
Luyona	0,5	0,4	1	1	-	2
Jackstraw	0,7	0,6	2	1	-	3
Portrait	0,3	0,2	1	2	1	4
Dark Delight	0,3	0,3	1	1	1	3
Elegance	0,2	0,2	-	-	1	1
Ov. rassen	1,6	1,7	-	9	4	13
Totaal	100,0	100,-	65	67	47	179

Figuur 1. Aanvoerpatroon en gemiddelde prijs per maand (deelnemers)



- - - - - gem. prijs per maand deelnemers  
 ——— aanvoer in % totaal van de deelnemers  
 ..... gem. prijs per jaar v.d. deelnemers

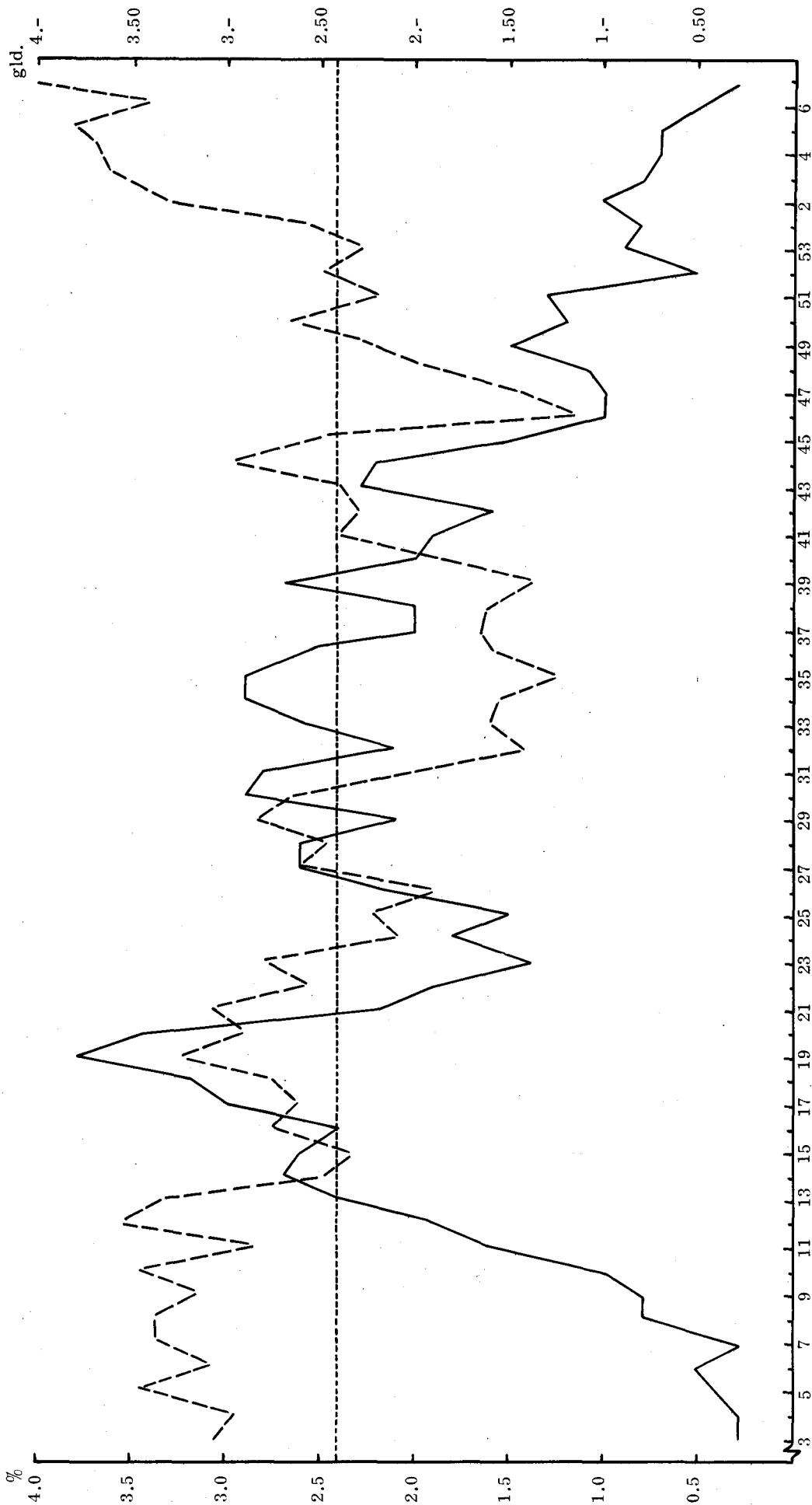
Figuur 2. Aanvoer patroon en gemiddelde prijs per maand (C.C.W.S.)



- - - - - gem. prijs per maand C.C.W.S.  
 ——— aanvoer in % totale aanvoer C.C.W.S.  
 ······ gem. prijs per jaar C.C.W.S.



Figuur 3. Aanvoer- en prijsverloop per week (deelnemers)



### § 3. Het sortiment in onderzoek

Het sortiment van specifieke jaarrond-chrysanthen is in feite niet bijzonder groot, al zijn er, vooral voor de najaarsmaanden, vele rassen die als jaarrond-chrysanthen worden geteeld.

Uit tabel 2 blijkt dat met een viertal rassen, White Spider, Yellow Spider, White Polis en Yellow Polis ongeveer 90% van de aanvoer en van de omzet wordt bereikt bij de deelnemers. White Spider is met 55,2% van de omzet het sterkst vertegenwoordigd.

### § 4. De verwerking van de gegevens

Bij de verwerking van de gegevens is per bedrijf een onderscheid gemaakt in "rondes". Onder "ronde" wordt in dit overzicht verstaan de periode waarin het gehele bedrijf (of het gedeelte beschikbaar voor de jaarrond-teelt) voor de eerste, tweede of derde maal heeft volgestaan met chrysanthen. Dit houdt in dat, wanneer b.v. de laatste bloemen worden geoogst van de eerste ronde, het bedrijf reeds bijna vol staat met chrysanthen van de tweede ronde. Van de rondes per bedrijf zijn gemiddelden berekend voor het aantal geoogste bossen, de gemiddelde prijzen en de opbrengst in guldens per m<sup>2</sup>. Wat betreft de afzonderlijke rassen is op overeenkomstige wijze gewerkt. Wanneer b.v. hetzelfde ras in één ronde in verschillende weken is geplant, b.v. de weken 1 en 5, zijn de met dat ras betaalde oppervlaktes, het totale aantal bossen en de geldopbrengst te zamen genomen. Over deze totalen is het gemiddelde van het desbetreffende ras in die ronde berekend. Op deze wijze is bereikt dat de bedrijven en de afzonderlijke rassen, verdeeld over drie rondes, zoveel mogelijk vergelijkbaar zijn geworden. Geheel vergelijkbaar zijn de cijfers echter niet omdat niet alle bedrijven op hetzelfde tijdstip met de eerste ronde starten en doordat op de verschillende bedrijven de rondes niet steeds dezelfde tijdsduur beslaan. Dit bezwaar is gedeeltelijk onderzocht door zoveel mogelijk de tijd van oogsten te vermelden.

### § 5. De resultaten van het onderzoek

De onderlinge verschillen in opbrengsten tussen de bedrijven en de rassen per bedrijf zijn tamelijk groot. De oorzaak van deze verschillen moet vooral worden gezocht in de gemiddelde prijs die wordt bepaald door het sortiment, de periode van aanvoer en de kwaliteit.

In de bijlagen zijn de resultaten van het onderzoek gerangschikt naar bedrijf, naar ronde en naar ras, steeds met gegevens over het aantal bossen per m<sup>2</sup>, de gemiddelde prijzen, de opbrengst in guldens per m<sup>2</sup> en de oogstperiode (bijlagen 1 t/m 14).

In bijlagen 15, 16 en 17 staan per bedrijf de aanvoer en gemiddelde prijs per week per ronde vermeld.

Bijlage 18 geeft een vergelijking van de gemiddelde prijzen van de meeste jaarrond-chrysanterassen van de deelnemers per week van februari 1970 t/m februari 1971.

In tabel 3 ten slotte worden de voornaamste resultaten over het jaar 1970 vergeleken met die van 1968 en 1969.

Men kan eruit concluderen dat de financiële resultaten van de jaar-rond-teelt van chrysanten in 1970 + f. 6,- hoger lagen dan in het jaar daarvoor; dit komt vooral door de betere gemiddelde prijs in de zomer en najaarsmaanden.

Tabel 3. Gemiddelde opbrengsten in 1968, 1969 en 1970

	Aantal bossen per m <sup>2</sup>	gld. per bos	gld. per m <sup>2</sup>	Oogstperiode	Aantal stek per bruto m <sup>2</sup>
<b>1e ronde</b>					
1968	5,9	2,61	15,49	13/2 - 11/7	35
1969	5,9	2,92	17,36	13/1 - 1/7	34
1970	6,1	2,83	17,22	18/11 - 3/7	34
<b>2e ronde</b>					
1968	6,1	1,86	11,42	14/5 - 30/10	35
1969	6,6	1,88	12,41	3/5 - 29/10	35
1970	6,7	2,12	14,32	20/4 - 31/10	36
<b>3e ronde</b>					
1968	5,3	2,09	11,02	5/9 - 26/2	32
1969	6,0	1,54	9,28	8/9 - 12/2	34
1970	5,7	2,37	13,54	28/7 - 22/3	35
<b>1e, 2e en 3e ronde</b>					
1968	17,3	2,19	37,94	13/2 - 26/2	102
1969	18,5	2,11	39,05	13/1 - 12/2	103
1970	18,5	2,43	45,08	18/11 - 22/3	105

Op een aantal bedrijven was het niet mogelijk van elk ras de oppervlakte nauwkeurig vast te stellen. Van de desbetreffende waarnemingen kon dan ook niet de opbrengst (in stuks en in geld) per m<sup>2</sup> worden berekend. Volstaan is in deze gevallen met de vermelding van de gemiddelde prijs en het percentage van de aanvoer in de desbetreffende ronde (bijlagen 19, 20 en 21).

In de totaal cijfers zijn de gegevens van deze rassen echter wel verwerkt.

BIJLAGE 1

Gemiddelde opbrengsten van enkele belangrijke rassen

	Oppervlakte in m <sup>2</sup> in onderzoek	Gemiddelde opbrengsten			Oogst- periode
		bossen per m <sup>2</sup>	gld. per bos	gld. per m <sup>2</sup>	
<b>White Spider</b>					
1e ronde	26 950	6,1	3,12	18,94	13/1 - 9/6
2e ronde	29 447	6,7	2,37	15,93	21/4 - 1/10
3e ronde	28 792	5,7	2,37	15,73	20/8 - 27/3
-----					
<b>Yellow Spider</b>					
1e ronde	7 581	6,0	3,02	18,24	19/1 - 9/6
2e ronde	10 571	6,8	2,22	15,11	11/5 - 30/9
3e ronde	12 666	5,9	2,35	13,88	17/8 - 16/3
-----					
<b>White Polis</b>					
1e ronde	9 544	6,2	2,83	17,61	14/1 - 9/6
2e ronde	6 354	6,9	2,20	15,29	15/4 - 1/9
3e ronde	2 859	6,1	1,95	12,00	27/8 - 9/3
-----					
<b>Yellow Polis</b>					
1e ronde	8 386	6,3	2,66	16,85	13/1 - 2/6
2e ronde	8 539	7,0	2,01	14,11	15/4 - 27/8
3e ronde	2 796	6,6	1,76	11,61	10/9 - 9/3

BIJLAGE 2

Opbrengsten 1e, 2e en 3e ronde van alle rassen per bedrijf

Bedrijf no.	Aantal bos- sen per m2	Gld. per bos	Gld. per m2	Oogstperiode	Aantal stek p. bruto m2	Aantal rassen
181	19,8	2,67	52,84	13/1 - 23/11	105	5
170	18,3	2,88	52,78	19/1 - 21/1	100	7
180	20,5	2,50	51,37	22/12 - 16/12	111	5
189	18,7	2,51	47,12	31/3 - 27/3	106	9
177	19,0	2,48	47,10	2/2 - 10/11	107	5
172	16,9	2,78	46,89	29/3 - 26/3	106	6
175	17,7	2,65	46,79	17/3 - 22/12	106	4
179	18,9	2,44	46,10	21/3 - 4/3	101	10
174	18,0	2,50	45,05	11/3 - 9/3	100	9
171	17,8	2,51	44,66	17/2 - 22/10	98	6
173	19,0	2,34	44,64	3/3 - 18/1	105	5
133	19,7	2,22	43,79	22/1 - 28/1	116	8
176	17,8	2,42	43,18	18/2 - 30/1	105	14
178	17,7	2,42	42,83	10/2 - 9/3	102	6
183	19,9	2,11	41,91	5/3 - 21/1	99	6
184	16,8	2,49	41,89	14/2 - 3/12	106	4
187	20,0	2,09	41,86	18/3 - 22/3	117	9
185	16,9	2,40	40,47	18/11 - 13/11	98	12
Gemiddeld	18,5	2,43	45,08		105	

BIJLAGE 3

Gemiddelde opbrengsten per bedrijf van de eerste ronde, alle rassen

Bedrijf no.	Aantal bos- sen per m2	Gld. per bos	Gld. per m2	Oogstperiode	Aantal stek p. bruto m2	Aantal rassen
170	6,1	3,66	22,24	19/1-12/3, 30/4-20/5	34	6
171	5,9	3,41	19,64	17/2 - 27/3	30	4
181	6,1	3,22	19,59	13/1 - 12/5	33	5
189	6,4	2,90	18,69	31/3 - 9/6	36	4
180	6,2	2,98	18,56	22/12 - 6/5	35	5
175	6,2	2,98	18,43	17/3 - 16/4	35	4
179	6,7	2,72	18,12	21/3 - 27/5	33	9
183	6,9	2,64	18,07	5/3 - 16/6	31	5
173	6,7	2,68	18,06	3/3 - 18/6	35	5
174	5,9	3,03	17,82	11/3 - 9/6	32	5
184	5,5	3,20	17,50	14/2 - 14/4	35	4
187	6,5	2,60	16,92	18/3 - 25/6	39	5
177	5,9	2,79	16,72	2/2 - 11/4	36	5
133	5,9	2,75	16,31	22/1 - 9/5	36	5
176	5,8	2,78	16,11	18/2 - 26/5	35	5
178	5,6	2,86	16,02	10/2 - 27/5	31	5
172	5,7	2,74	15,60	29/3 - 3/7	36	6
185	5,1	2,69	13,69	18/11 - 29/4	30	5
<hr/>						
Gemiddelde 1e ronde	6,1	2,83	17,22		34	

## Gemiddelde opbrengsten per bedrijf van de tweede ronde, alle rassen

Bedrijf no.	Aantal bos- sen per m2	Gld. per bos	Gld. per m2	Oogstperiode	Aantal stek p. bruto m2	Aantal rassen
175	6,6	2,92	19,39	24/6 - 23/7	35	2
180	7,7	2,51	19,30	27/4 - 18/8	40	5
177	5,9	2,63	16,52	20/5-28/5, 23/6-22/7	36	4
181	6,8	2,44	16,56	8/5 - 8/9	38	4
133	7,3	2,22	16,33	9/5 - 22/8	42	8
184	5,9	2,66	15,60	20/4 - 20/8	37	4
179	6,7	2,28	15,32	28/5 - 15/9	34	7
171	6,2	2,40	14,85	23/5 - 7/7	32	6
170	6,4	2,26	14,45	19/5-28/5, 23/6-10/9	34	5
173	7,0	2,00	14,03	10/6 - 4/9	37	5
172	6,6	2,11	13,90	4/7 - 31/10	37	5
185	6,0	2,30	13,90	3/5 - 20/8	36	10
174	6,6	1,91	12,70	20/6 - 30/9	35	7
178	6,9	1,80	12,47	27/5 - 2/10	37	5
183	7,1	1,74	12,35	15/6 - 16/9	34	5
176	6,4	1,91	12,18	5/6 - 18/9	35	12
189	7,1	1,70	11,96	29/7 - 31/10	36	7
187	7,0	1,68	11,77	25/6 - 1/10	39	9
<hr/>						
Gemiddelde 2e ronde	6,7	2,12	14,32		36	

## Gemiddelde opbrengsten per bedrijf van de derde ronde, alle rassen

Bedrijf no.	Aantal bos- sen per m2	Gld. per bos	Gld. per m2	Oogstperiode	Aantal stek p. bruto m2	Aantal rassen
189	5,2	3,45	17,85	17/11 - 27/3	34	4
172	4,6	3,78	17,39	1/11 - 26/3	33	2
170	5,9	2,74	16,13	10/9 - 21/1	32	2
181	7,1	2,23	15,95	9/9 - 23/11	34	4
176	5,6	2,57	14,86	25/9 - 30/1	35	6
174	5,6	2,61	14,53	3/10 - 9/3	33	5
178	5,2	2,79	14,47	19/9 - 9/3	33	5
177	6,6	2,06	13,57	31/8 - 10/11	36	3
179	5,7	2,35	13,51	16/9 - 4/3	34	6
180	6,6	2,04	13,51	17/8 - 16/12	36	5
187	6,4	2,00	12,84	1/10 - 22/3	39	6
185	5,8	2,16	12,53	23/8 - 13/11	32	6
173	5,3	2,29	12,04	14/9 - 18/1	33	5
133	6,4	1,83	11,78	24/8 - 28/1	38	7
183	5,9	1,97	11,49	28/9 - 21/1	34	3
171	6,0	1,75	10,50	14/9 - 22/10	36	4
175	5,0	1,92	9,49	30/11 - 22/12	36	2
184	5,4	1,61	8,79	28/7 - 3/12	34	4
<hr/>						
Gemiddelde 3e ronde	5,7	2,37	13,54		35	



## Gemiddelde opbrengsten in de eerste ronde van de rassen

Bedrijf no.	Gemiddelde opbrengsten			Oogstperiode	Oppervlakte in m <sup>2</sup>
	aantal bos per m <sup>2</sup>	gld. per bos	gld. per m <sup>2</sup>		
<b>White Spider</b>					
170	5,9	3,95	23,37	19/1-12/3, 30/4-20/5	1 498
180	6,3	3,33	20,96	5/3 - 6/5	1 474
175	6,2	3,17	19,75	19/3 - 16/4	1 230
181	6,1	3,19	19,63	13/1 - 12/5	3 938
189	6,2	3,12	19,34	11/4 - 9/6	2 968
174	6,1	3,12	19,11	17/3 - 9/6	1 222
173	6,4	2,98	19,07	4/3 - 4/6	3 079
184 (W+Y)	5,2	3,59	18,59	14/2 - 3/4	1 676
171	5,5	3,33	18,35	20/2 - 21/3	370
184 (W+Y)	6,0	3,04	18,19	31/3 - 14/4	1 252
133	6,1	2,90	17,60	22/1 - 9/5	2 487
179	6,6	2,65	17,59	24/3 - 27/5	1 379
176	5,9	2,94	17,25	18/2 - 26/5	4 377
Gemiddelde	6,1	3,12	18,94	13/1 - 9/6	26 950
<b>Yellow Spider</b>					
170	6,3	3,52	22,22	19/1-25/3, 30/4-20/5	849
173	7,1	3,12	22,06	4/5 - 4/6	250
180	6,3	3,24	20,32	5/3 - 6/5	1 418
181	6,0	3,07	18,56	14/3 - 7/5	312
174	6,1	3,02	18,48	26/3 - 9/6	357
179	6,6	2,58	17,16	21/3 - 27/5	1 398
176	5,9	2,88	16,99	19/2-21/2, 7/4-21/5	541
175	5,7	2,98	16,91	19/3 - 16/4	648
171	4,5	3,58	16,20	25/2 - 27/3	100
133	5,1	3,00	15,28	23/1 - 8/5	1 708
Gemiddelde	6,0	3,02	18,24	19/1 - 9/6	7 581
<b>Rivièra Spider</b>					
170	6,7	3,19	21,29	10/3-25/3, 30/4-20/5	174
179	7,1	2,63	18,74	5/3 - 26/5	635
180	6,2	2,91	18,07	5/3 - 28/4	277

## Gemiddelde opbrengsten in de eerste ronde van de rassen

Bedrijf no.	Gemiddelde opbrengsten			Oogstperiode	Oppervlakte in m <sup>2</sup>
	aantal bos per m <sup>2</sup>	gld. per bos	gld. per m <sup>2</sup>		
<b>White Polis</b>					
171	6,1	3,50	21,33	17/2 - 27/3	400
181	6,0	3,45	20,69	14/1 - 1/4	963
173	6,8	2,69	18,37	3/3 - 2/6	2 208
174	5,7	3,04	17,38	11/3 - 9/6	677
189	6,7	2,57	17,31	31/3 - 25/5	1 260
180	6,1	2,74	16,82	22/12-11/2, 10/4-24/4	1 363
133	6,3	2,63	16,56	26/1 - 7/5	1 134
170	5,1	3,23	16,52	10/3-12/3, 11/5-15/15	193
184 (W+Y)	5,1	3,09	15,80	14/2 - 24/3	924
184 (W+Y)	5,9	2,40	14,28	25/3 - 10/4	348
179	6,0	2,30	13,70	5/3 - 23/3	74
<b>Gemiddelde</b>	<b>6,2</b>	<b>2,83</b>	<b>17,61</b>	<b>14/1 - 9/6</b>	<b>9 544</b>
<b>Yellow Polis</b>					
170	6,7	3,04	20,45	10/3-12/3, 12/5-15/5	172
171	6,0	3,36	19,99	19/2 - 27/3	400
181	6,0	3,11	18,63	13/1 - 1/4	872
173	6,8	2,51	17,20	4/3 - 2/6	2 636
174	5,7	2,94	16,80	11/3 - 23/5	1 008
180	6,2	2,56	15,90	22/12-11/2, 10/4-24/4	1 318
133	6,3	2,45	15,40	23/5 - 6/5	1 801
179	6,0	2,40	14,41	9/3 - 24/3	179
<b>Gemiddelde</b>	<b>6,3</b>	<b>2,66</b>	<b>16,85</b>	<b>13/1 - 2/6</b>	<b>8 386</b>
<b>Chrystal</b>					
175 (gold)	6,6	2,95	19,53	17/3 - 8/4	127
189 (gold)	6,9	2,64	18,30	1/4 - 30/5	630
181 (gold)	6,0	3,02	18,12	27/3	15
170 (gold)	5,6	2,74	15,29	1/5	14
176 (w+g)	5,9	2,49	14,76	24/2 - 25/4	784
179 (gold)	6,5	2,01	13,03	4/7 - 19/3	321
174 (gold)	4,7	2,57	11,99	27/3 - 18/4	86
<b>Gemiddelde</b>	<b>6,3</b>	<b>2,50</b>	<b>15,82</b>	<b>21/2 - 30/5</b>	<b>1 977</b>

## Gemiddelde opbrengsten in de eerste ronde van de rassen

Bedrijf no.	Gemiddelde opbrengsten			Oogstperiode	Oppervlakte in m2
	aantal bos per m2	gld. per bos	gld. per m2		
Jackstraw					
176	5,5	2,80	15,51	15/4 - 19/5	428
175	7,0	2,20	15,35	2/4 - 16/4	255
-----					
Bonnie Jean					
179 (White)	6,6	3,57	23,60	1/4 - 27/5	500
179 (Yellow)	6,8	3,02	20,58	23/3 - 27/5	586
-----					
Dark Delight					
179	6,7	2,76	18,47	10/3 - 25/5	418
-----					
Golden Sybille					
173	7,1	2,49	17,64	27/4 - 26/5	363
-----					
Portrait					
133	6,2	2,62	16,13	26/1 - 4/5	420
-----					
Star Stream					
173	7,1	2,17	15,53	26/5 - 18/6	891
-----					
Luyona					
176	5,3	2,14	11,38	17/4 - 19/5	870

Gemiddelde opbrengsten in de tweede ronde van de rassen

Bedrijf no.	Gemiddelde opbrengsten			Oogstperiode	Oppervlakte in m2
	aantal bos- sen per m2	gld. per bos	gld. per m2		
<b>White Spider</b>					
180 (W+Y)	7,5	3,37	25,11	30/4 - 28/5	2 089
133	7,4	2,70	20,00	9/5 - 22/8	1 822
175	6,6	2,96	19,50	24/6 - 29/7	1 381
181	6,8	2,40	16,23	14/5 - 8/9	2 847
184 (W+Y)	5,8	2,77	16,07	21/4 - 13/8	6 190
173	7,6	2,08	15,85	22/6 - 4/9	2 900
179	6,9	2,29	15,85	28/5 - 4/9	1 723
171	6,0	2,58	15,58	3/6 - 7/7	432
170	6,4	2,35	15,04	19/5-21/5, 23/6-7/7, 13/8-3/9	1 393
174	6,8	1,91	13,08	25/6 - 30/9	1 250
176	6,4	2,03	13,02	6/6 - 18/9	3 010
189 (W+Y)	7,0	1,65	11,54	29/7 - 1/10	4 410
Gemiddelde	6,7	2,37	15,93	21/4 - 1/10	29 447
<b>Yellow Spider</b>					
133	7,5	2,91	21,73	11/5 - 18/8	660
175	6,8	2,81	19,12	24/6 - 23/7	570
181	6,8	2,52	17,02	14/5 - 8/9	1 353
173	7,2	2,11	15,23	23/6 - 4/9	1 573
170	6,4	2,35	15,04	19/5-28/5, 25/6-9/7, 13/8-10/9	1 392
179	6,9	2,15	14,87	28/5 - 15/9	2 547
176	6,4	1,81	11,58	11/6 - 14/9	1 508
174	6,7	1,72	11,52	24/6 - 30/9	968
Gemiddelde	6,8	2,22	15,11	11/5 - 30/9	10 571
<b>Rivièra Spider</b>					
180	7,3	2,55	18,52	27/4 - 19/5	208
170	6,4	1,61	10,30	19/5-21/5, 23/6-7/7, 13/8-3/9	144
179	6,5	1,49	9,64	5/6 - 30/6	55

## Gemiddelde opbrengsten in de tweede ronde van de rassen

Bedrijf no.	Gemiddelde opbrengsten			Oogstperiode	Oppervlakte in m2
	aantal bos- sen per m2	gld. per bos	gld. per m2		
<b>White Polis</b>					
181	6,9	2,50	17,21	8/5 - 16/7	1 040
180	7,8	2,20	17,16	8/6 - 18/8	1 286
171	6,3	2,59	16,38	25/5 - 15/6	185
133	7,0	2,24	15,67	16/5 - 20/8	1 287
174	6,7	2,34	15,66	20/6 - 5/8	263
170	6,4	2,29	14,66	19/5-23/5, 23/6-27/6, 25/8	101
173	6,9	2,04	14,17	15/6 - 11/8	840
184	6,1	2,27	13,85	15/4 - 1/8	904
189	6,5	1,41	9,15	25/8 - 1/9	448
Gemiddelde	6,9	2,20	15,29	15/4 - 1/9	6 354
<b>Yellow Polis</b>					
181	6,9	2,36	16,20	8/5 - 13/7	960
180	7,8	1,94	15,13	8/6 - 18/8	2 267
133	7,1	1,99	14,07	15/5 - 21/8	2 017
184	6,1	2,25	13,73	15/4 - 1/8	706
171	6,4	2,17	13,85	23/5 - 16/6	225
170	6,4	2,09	13,38	19/5-27/5, 23/6-27/6, 25/8-27/8	156
174	6,6	2,01	13,27	20/6 - 30/7	450
173	6,6	1,85	12,17	10/6 - 11/8	1 758
	7,0	2,01	14,11	15/4 - 27/8	8 539
<b>Chrystal</b>					
171 (gold)	6,3	2,17	13,61	29/5 - 26/6	270
133 (white)	8,1	1,69	13,61	14/5 - 22/8	698
133 (gold)	7,6	1,73	13,10	12/5 - 22/8	798
176 (W+G)	6,2	2,09	13,08	8/6-11/6, 21/7 - 29/7	202
<b>Pink Daisy</b>					
133	8,0	2,56	20,48	16/6	20
174	7,0	2,49	17,49	7/7 - 11/7	14
176	6,1	1,37	8,35	29/7 - 2/9	393
<b>Golden Sybille</b>					
176	6,4	1,88	12,11	29/7	45
189	7,2	1,63	11,74	2/9 - 29/10	1 837
173	5,9	1,05	6,21	19/8 - 28/8	105

## Gemiddelde opbrengsten in de tweede ronde van de rassen

Bedrijf no.	Gemiddelde opbrengsten			Oogstperiode	Oppervlakte in m2
	aantal bos- sen per m2	gld. per bos	gld. per m2		
<b>Bonnie Jean</b>					
189 (white)	7,2	3,07	22,10	15/10 - 17/10	49
179 (yellow)	6,2	2,62	16,38	2/6 - 15/9	823
179 (white)	6,3	2,56	16,01	2/6 - 15/9	721
<b>Portrait</b>					
133	7,7	1,87	14,44	14/5 - 22/8	248
176	6,9	1,50	10,52	15/8 - 17/8	26
<b>Pink Marble</b>					
189	7,2	2,20	15,84	27/8 - 31/10	856
174	5,8	2,01	11,59	30/6 - 17/9	398
<b>Tunefull</b>					
171	6,0	2,46	14,63	2/6 - 7/7	158
<b>Springtime</b>					
176	6,9	2,05	14,18	19/8	30
<b>Dark Delight</b>					
179	6,4	2,13	13,67	4/6 - 15/9	501
<b>Luyona</b>					
176	6,5	1,90	12,34	5/6 - 28/7	1102
<b>Jackstraw</b>					
176	6,1	2,02	12,28	3/6-11/6, 20/7-17/8	484
<b>Apple Jack</b>					
174	6,0	1,85	11,10	10/7 - 14/7	7
<b>Flamingo</b>					
176	6,9	1,51	10,24	12/8 - 14/8	59
<b>Flame Gaiety</b>					
176	6,9	1,35	9,45	13/8	6
<b>Streamer</b>					
176	6,6	1,36	9,03	31/8 - 7/9	135
<b>Sands</b>					
189	7,7	0,94	7,24	18/8 - 27/8	70

## Gemiddelde opbrengsten in de derde ronde van de rassen

Bedrijf no.	Gemiddelde opbrengsten			Oogstperiode	Oppervlakte in m2
	aantal bos- sen per m2	gld. per bos	gld. per m2		
White Spider					
189	5,2	3,48	18,00	23/11-11/2, 8/3-27/3	5 572
181	7,2	2,34	16,89	9/9 - 23/11	2 042
180	7,1	2,09	14,88	20/8 - 2/12	2 274
174	5,5	2,61	14,27	3/10 - 9/3	1 994
179	5,9	2,33	13,72	16/9 - 15/3	3 698
133	6,2	1,99	12,36	24/8-26/9, 21/10-17/1	3 779
173	5,1	2,20	11,14	25/9 - 6/1	5 547
171	5,9	1,86	10,95	23/9 - 25/10	492
176	5,6	1,80	10,08	25/9 - 6/12	3 055
175	5,0	1,89	9,45	30/11 - 22/12	1 339
Gemiddelde	5,7	2,37	15,73	20/8 - 27/3	28 792
Yellow Spider					
189	5,0	3,98	19,78	6/1-9/1, 5/3-16/3	742
181	7,2	2,44	17,59	9/9 - 19/11	543
179	5,9	2,42	14,29	16/9 - 15/3	3 348
174	5,5	2,57	14,19	3/10 - 9/3	770
180	7,1	1,98	14,15	17/8 - 3/11	1 986
171	5,9	2,37	14,09	3/10 - 22/10	226
173	5,1	2,63	13,32	29/9 - 7/1	1 904
133	6,2	2,06	12,79	6/9-23/9, 28/10-28/1	1 674
176	5,6	1,88	10,53	25/9-13/10, 14/11-18/11	574
175	5,0	1,95	9,75	30/11 - 22/12	899
Gemiddelde	5,9	2,35	13,88	17/8 - 16/3	12 666
Rivièra Spider					
180	5,5	1,61	8,88	23/11 - 16/12	997
179	5,9	0,97	5,75	16/9 - 3/11	210

Gemiddelde opbrengsten in de derde ronde van de rassen

Bedrijf no.	Gemiddelde opbrengsten			Oogstperiode	Oppervlakte in m2
	aantal bos- sen per m2	gld. per bos	gld. per m2		
<b>White Polis</b>					
174	6,0	2,54	15,24	14/10 - 9/3	216
180	4,7	2,96	13,95	1/12 - 16/12	528
181	6,9	1,84	12,69	9/9 - 11/11	375
133	6,8	1,76	11,97	27/8 - 6/11	1 083
189 (W+Y)	5,7	1,78	10,08	17/11 - 24/1	294
171	6,0	1,36	8,14	14/9 - 9/10	363
<b>Gemiddelde</b>	<b>6,1</b>	<b>1,95</b>	<b>12,00</b>	<b>27/8 - 9/3</b>	<b>2 859</b>
<b>Yellow Polis</b>					
174	6,0	2,74	16,44	15/10 - 9/3	355
180	4,7	2,73	12,84	1/12 - 15/12	65
181	6,9	1,73	11,96	10/9 - 11/11	400
133	6,8	1,59	10,81	27/8 - 6/11	1 787
171	5,9	1,49	8,75	18/9 - 14/10	189
<b>Gemiddelde</b>	<b>6,6</b>	<b>1,76</b>	<b>11,61</b>	<b>10/9 - 9/3</b>	<b>2 796</b>
<b>Bonnie Jean</b>					
176 (white)	5,6	3,35	18,94	28/10 - 31/10	157
179 (yellow)	5,4	2,66	14,43	16/9 - 3/11	295
179 (white)	5,4	2,52	13,58	16/9 - 3/11	360
<b>Japannerin</b>					
176	5,6	3,84	21,69	8/1 - 30/1	2 800
<b>Star Stream</b>					
173	5,7	3,63	20,68	9/1 - 18/1	365
<b>Golden Sybille</b>					
173	7,0	1,69	11,91	14/9 - 26/10	637
<b>Elegance</b>					
179	4,9	2,43	11,82	19/1 - 4/3	840
<b>Snow Star</b>					
174	6,0	1,98	11,88	17/10 - 22/10	15
<b>Dark Delight</b>					
179	5,6	2,03	11,41	16/9 - 27/10	209



BIJLAGE 14

Gemiddelde opbrengsten in de derde ronde van de rassen

Bedrijf no.	Gemiddelde opbrengsten			Oogstperiode	Oppervlakte in m <sup>2</sup>
	aantal bos- sen per m <sup>2</sup>	gld. per bos	gld. per m <sup>2</sup>		
Chrystal					
133 (gold)	6,8	1,38	9,47	27/8 - 20/10	367
133 (snow)	6,9	1,30	8,95	26/8 - 6/11	374
-----					
Portrait					
133	6,2	1,51	9,38	28/8 - 19/10	184
-----					
Streamer					
176	5,9	1,54	9,02	7/11-14/11, 8/12-10/12	314
-----					
Pink Daisy					
176	6,0	1,22	7,33	26/9 - 1/10	100

BIJLAGE 15

Gemiddelde prijs en aanvoer in procenten per week, per bedrijf in de eerste ronde

Week no.	52	53	1	2	3	4	5	6	7
Bedrijf no.	% gem. prijs	% gem. prijs	% gem. prijs	% gem. prijs	% gem. prijs	% gem. prijs	% gem. prijs	% gem. prijs	% gem. prijs
170						6 3,58	2 3,07	4 4,21	4 3,37
172									
173									
133						2 2,56	4 2,72	2 2,12	1 2,31
175									
176									
177									3 4,38
185	6 2,23	5 1,60	5 2,22	7 2,11	4 2,76	4 3,05	4 3,21	3 3,03	2 3,11
179								2 2,69	-
180	7 1,97	8 2,32	4 1,53	-	1 3,78	8 3,56	7 3,13	2 1,78	-
181					4 3,78	4 3,09	3 3,72	4 3,65	3 2,91
174									
183									
178								4 3,63	5 3,41
171									
187									
184									2 4,20
189									
Gemiddelde									

8	9	10	11	12	13	14	15	16	17
% gem. prijs	% gem. prijs	% gem. prijs	% gem. prijs	% gem. prijs	% gem. prijs	% gem. prijs	% gem. prijs	% gem. prijs	% gem. prijs
1	-	-	8	10	7	-	-	-	-
3,09	-	-	3,52	3,48	4,14	-	-	-	-
						3	7	9	14
						2,41	2,47	2,46	2,48
		2	5	4	4	6	9	8	9
		4,04	3,01	3,62	2,93	2,57	2,23	2,56	2,54
3	1	5	5	2	8	12	8	10	13
3,14	2,12	2,86	2,29	3,52	3,34	2,57	2,14	2,91	2,76
				10	17	30	38	5	
				3,55	4,39	2,69	2,59	2,04	
7	4	4	4	5	1	4	6	8	17
2,75	2,48	3,10	2,74	3,69	4,50	2,20	2,29	2,97	2,37
6	-	4	9	16	24	22	16		
3,36	2,19	3,39	2,41	3,61	3,16	1,89	2,14		
2	3	5	4	5	6	4	7	6	8
2,54	4,14	3,93	2,97	2,98	2,93	2,86	2,39	2,74	2,81
1	-	1	8	4	8	9	6	10	11
2,47	1,85	1,90	2,06	2,49	2,79	1,87	2,39	2,85	2,84
-	2	5	7	15	7	2	12	8	4
-	2,92	2,88	4,14	3,54	2,36	3,00	3,26	2,49	3,38
2	3	7	8	8	7	9	9	6	8
4,25	3,25	3,72	2,71	3,77	3,36	2,98	2,69	3,18	3,44
			1	6	9	10	4	10	10
			3,70	4,12	3,54	2,79	2,46	2,81	2,67
		1	4	7	4	10	8	5	13
		3,81	3,10	3,25	3,34	2,30	2,01	2,43	2,31
4	3	6	5	5	10	8	14	9	9
2,95	3,52	3,50	3,79	3,04	2,80	2,22	2,63	2,46	2,56
8	25	15	21	15	16				
4,00	3,40	3,21	3,21	3,64	3,37				
			1	1	5	9	8	9	6
			3,30	1,95	3,25	2,53	2,32	2,89	2,43
16	11	6	4	6	11	12	28	4	
3,53	3,44	3,80	2,88	3,94	3,50	3,62	2,56	2,99	
						3	2	10	12
						2,11	2,39	2,79	2,70

BIJLAGE 15 (vervolg)

Gemiddelde prijs en aanvoer in procenten per week, per bedrijf in de eerste ronde

Week no.	18	19	20	21	22	23	24	25	gem.
Bedrijf no.	% gem. prijs	% gem. prijs	% gem. prijs	% gem. prijs	% gem. prijs	% gem. prijs	% gem. prijs	% gem. prijs	% gem. prijs
170	11	20	25	2					100
	3,49	3,87	3,27	3,32					3,57
172	8	14	15	8	10	3	5	4	100
	2,89	3,24	3,11	3,38	2,61	2,95	2,31	1,50	2,74
173	10	10	6	8	8	7	4	-	100
	2,60	2,98	2,93	2,78	2,17	2,73	1,59	1,68	2,68
133	15	10							100
	2,57	3,13							2,73
175									100
									3,00
176	11	11	8	9	1				100
	2,51	3,36	2,83	2,97	2,23				2,78
177									100
									2,79
185	10								100
	2,93								2,69
179	13	10	2	10	5				100
	2,98	3,19	3,04	3,25	2,34				2,71
180	1								100
	3,13								2,98
181	9	5	1						100
	2,65	3,00							3,22
174	13	10	10	6	4	6	1		100
	2,77	3,16	3,15	3,15	2,90	3,10	2,07		3,03
183	8	9	13	7	4	4	2	1	100
	2,71	3,04	2,73	2,98	2,21	2,58	2,01	2,58	2,64
178	10	4	3	1					100
	2,89	2,66	2,68	1,68					2,86
171									100
									3,41
187	8	11	7	6	6	8	6	9	100
	2,76	3,29	2,65	2,83	2,42	2,40	2,03	1,99	2,60
184									100
									3,20
189	18	13	12	15	9	3	3		100
	2,53	3,49	3,14	3,20	2,76	3,33	2,58		2,90



BIJLAGE 16

Gemiddelde prijs en aanvoer in procenten per week, per bedrijf in de tweede ronde

Week no.	16	17	18	19	20	21	22	23	24	
Bedrijf no.	% gem. prijs	% gem. prijs	% gem. prijs	% gem. prijs	% gem. prijs	% gem. prijs	% gem. prijs	% gem. prijs	% gem. prijs	% gem. prijs
170						13	9	-	-	
						3,46	2,87	-	-	
172										
173										
133				1	9	1	3	5	4	
				3,88	3,09	3,42	2,99	3,02	2,09	
175										
176								5	12	
								2,50	2,10	
177						5	5	-	-	
						3,20	2,71	-	-	
185				21	21	7	3	1	3	
				2,83	2,05	2,86	2,26	2,42	2,08	
179							3	8	4	
							2,94	3,20	2,34	
180			6	13	9	9	1	-	4	
			2,81	3,57	3,39	3,28	2,33	-	2,21	
181				6	9	5	7	1	6	
				3,29	2,84	3,19	2,73	2,08	2,17	
174								1	7	
								1,59	1,92	
183										
178						8	6	10	1	
						2,59	2,77	1,98	2,18	
171						3	13	22	25	
						2,10	2,43	2,79	2,16	
187								1	-	
								2,21	-	
184	3	4	7	11	13	2	5	4	5	
	2,36	3,06	3,16	3,52	3,08	3,60	2,80	2,56	2,34	
189										

25	26	27	28	29	30	31	32	33	34
% gem. prijs	% gem. prijs	% gem. prijs	% gem. prijs	% gem. prijs	% gem. prijs	% gem. prijs	% gem. prijs	% gem. prijs	% gem. prijs
-	9	10	7	-	-	-	-	7	18
-	1,92	2,89	3,15	-	-	-	-	1,99	1,75
			2	3	9	7	1	6	10
			3,39	2,68	2,72	2,42	1,74	1,86	1,78
5	8	11	10	13	7	8	10	14	7
2,20	1,81	2,29	2,50	2,57	2,67	1,90	1,41	1,54	1,41
3	9	15	6	5	6	11	6	6	10
2,16	1,87	2,56	1,96	3,44	2,52	1,77	1,26	1,48	1,42
	2	14	23	17	28	16			
	1,53	2,98	3,24	3,08	2,77	2,67			
2	8	2	2	5	4	10	3	11	8
2,53	1,69	2,45	1,69	3,31	2,37	2,13	1,55	1,61	1,67
-	13	22	18	15	22				
-	2,00	2,60	2,79	2,65	2,73				
3	1	3	3	4	4	4	7	6	9
2,05	2,14	3,03	2,92	3,37	2,66	2,66	1,40	1,57	1,40
2	4	10	5	4	7	15	7	8	6
2,33	2,06	2,86	2,76	2,86	2,93	2,38	1,63	1,72	1,62
7	6	9	4	1	9	13	5	3	1
2,20	1,71	2,37	2,58	2,64	2,66	1,57	1,43	1,58	1,24
6	8	8	5	7	8	3	-	-	6
2,34	1,94	2,57	2,36	3,04	3,11	2,64	-	-	1,59
3	-	5	4	10	7	9	6	8	2
2,25	-	2,49	2,76	2,76	2,61	2,02	1,59	1,84	1,46
10	4	1	12	5	15	6	4	7	13
2,09	1,62	1,82	1,97	2,58	2,35	1,63	1,07	1,45	1,43
7	2	9	-	-	-	4	4	11	11
2,35	2,64	2,28	-	-	-	1,07	1,57	1,43	1,09
19	11	4	3						
2,27	2,17	2,71	2,89						
-	1	-	5	11	4	11	11	13	8
-	0,73	-	2,67	2,71	2,48	1,85	1,41	1,46	1,75
10	7	4	3	4	7	9	1	1	
2,34	1,69	2,76	2,05	2,79	2,64	1,91	0,89	1,09	
						4	7	6	7
						1,88	1,65	1,75	1,65

BIJLAGE 16 (vervolg)

Gemiddelde prijs en aanvoer in procenten per week, per bedrijf in de tweede ronde

Week no.	35		36		37		38		39	
Bedrijf no.	%	gem. prijs	%	gem. prijs	%	gem. prijs	%	gem. prijs	%	gem. prijs
170	13	1,42	8	1,59	6	1,69				
172	7	1,39	13	1,69	4	1,91	2	1,97	12	1,55
173	3	1,12	4	1,41						
133										
175										
176	7	1,23	8	1,67	6	1,64	7	1,74		
177										
185										
179	9	1,43	5	1,64	1	1,65	2	1,89		
180										
181	6	1,40	6	1,61	3	1,89				
174	8	1,36	7	1,52	8	1,77	3	1,49	8	1,36
183	8	1,08	7	1,42	2	1,29	6	1,51		
178	3	1,55	5	1,53	7	1,48	8	1,41	4	1,74
171										
187	4	1,05	9	1,50	9	1,50	5	1,36	6	1,20
184										
189	14	1,38	11	1,60	5	1,43	6	1,78	10	1,38



40		41		42		43		44			
%	gem. prijs	%	gem. prijs	%	gem. prijs	%	gem. prijs	%	gem. prijs	%	gem. prijs
										100	
											2,26
4	1,85	4	1,80	1	2,24	7	2,47	8	3,10	100	2,11
										100	1,98
										100	2,22
										100	2,92
										100	1,91
										100	2,63
										100	2,30
										100	2,28
										100	2,62
										100	2,44
4	1,39									100	1,91
										100	1,69
										100	1,80
										100	2,40
2	0,84									100	1,72
										100	2,65
12	1,72	8	2,05	3	2,49	6	2,15	1	2,08	100	1,70

BIJLAGE 17

Gemiddelde prijs en aanvoer in procenten per week, per bedrijf in de derde ronde

Week no.	31	32	33	34	35	36	37	38	39
Bedrijf no.	% gem. prijs	% gem. prijs	% gem. prijs	% gem. prijs	% gem. prijs	% gem. prijs	% gem. prijs	% gem. prijs	% gem. prijs
170							3 1,95	10 1,96	8 1,70
172									
173								1 1,50	5 1,26
133					7 1,07	2 1,35	5 1,69	4 1,49	11 1,20
175									
176									
177						11 1,53	10 1,69	6 1,63	4 1,48
185					16 1,16	8 1,49	6 1,70	6 1,58	4 1,35
179								5 1,74	10 1,41
180				5 1,50	9 1,38	5 1,60	14 1,76	5 1,46	6 1,35
181							8 1,66	13 1,71	14 1,50
174									
183									
178								4 1,13	6 1,20
171								7 1,24	29 1,12
187									2 1,39
184	3 1,53	11 1,55	7 1,45	4 1,43	6 1,14	2 1,55	6 1,55	5 1,26	2 1,17
189									

40	41	42	43	44	45	46	47	48	49
% gem. prijs	% gem. prijs	% gem. prijs	% gem. prijs	% gem. prijs	% gem. prijs	% gem. prijs	% gem. prijs	% gem. prijs	% gem. prijs
-	-	7	28					1	12
-	-	2,68	2,60					3,26	3,08
					8	4	4	3	2
					2,79	1,51	1,74	2,73	2,71
4	2	6	9	5	-	-	10	8	20
1,63	1,86	2,37	2,23	2,92	-	-	1,70	2,37	2,30
2	5	6	5	3	9	5	8	6	2
1,63	2,14	2,12	1,91	3,00	1,69	1,05	1,15	1,64	2,92
									34
									1,95
3	9	6	8	6	3	2	6	4	7
1,17	1,57	2,20	2,39	2,25	3,50	2,53	0,99	1,10	1,32
16	6	-	11	21	9	6			
1,96	2,63	-	1,99	2,89	2,03	1,50			
12	12	3	7	16	10				
1,82	2,61	2,00	2,38	3,10	3,50				
3	9	13	10	10	11	-	-	6	4
1,79	2,59	2,44	2,17	2,83	2,71	-	-	2,53	2,34
5	5	5	6	7	5	-	-	1	6
1,76	2,68	2,79	2,25	3,21	3,58	-	-	1,26	1,66
8	12	8	4	18	5	4	4	2	
1,74	2,54	2,48	2,61	3,39	2,82	1,83	1,67	2,07	
1	7	13	7	6	5	-	-	-	2
2,09	2,53	2,33	2,30	2,99	2,90	-	-	-	3,28
5	11	-	14	6	1	5	5	9	5
1,58	2,71	-	2,28	3,19	2,46	0,65	1,69	1,55	2,45
4	13	8	8	1	-	-	-	-	4
2,03	2,13	2,30	2,16	2,67	-	-	-	-	1,63
18	18	17	11						
1,72	2,30	2,22	2,16						
-	-	-	6	12	6	7	-	-	1
-	-	-	2,17	2,71	2,25	1,06	-	-	1,61
2	1	7	8	10	4	7	11	4	
1,26	0,56	1,49	1,69	2,61	2,27	1,04	1,48	2,23	
							3	5	4
							1,90	1,92	2,93

BIJLAGE 17 (vervolg)

Gemiddelde prijs en aanvoer in procenten per week, per bedrijf in de derde ronde

Week no.	50	51	52	53	1	2	3	4	5
Bedrijf no.	% gem. prijs	% gem. prijs	% gem. prijs	% gem. prijs	% gem. prijs	% gem. prijs	% gem. prijs	% gem. prijs	% gem. prijs
170	-	7	12	7	-	2	3		
	-	4,66	3,99	3,08	-	3,75	2,75		
172	10	4	1	5	1	3	3	6	6
	2,97	2,58	3,35	3,88	3,93	3,90	4,50	4,93	4,71
173	9	10	2	1	4	2	2		
	3,23	2,26	2,03	2,28	2,21	3,94	2,55		
133	5	3	1	3	2	3	2	1	
	2,72	1,89	1,40	2,62	3,02	2,76	4,05	3,00	
175	22	34	10						
	2,08	1,65	2,37						
176	3	3	-	-	-	1	20	12	7
	1,54	1,89	-	-	-	4,42	3,98	4,22	2,70
177									
185									
179	3	4	2	3	-	-	1	2	2
	3,47	2,41	2,87	1,16	-	-	2,37	2,29	2,52
180	10	6							
	2,29	2,03							
181									
174	6	5	2	5	1	3	6	2	7
	2,70	1,99	2,54	2,65	2,77	1,75	3,12	2,93	3,03
183	2	8	2	12	8	3	4		
	1,63	1,92	2,30	1,51	1,49	2,00	1,99		
178	-	-	3	3	7	4	4	4	3
	-	-	3,25	3,40	2,99	3,01	4,49	3,73	4,84
171									
187		8	7	8	4	3	1	1	5
		1,82	1,04	1,76	1,35	1,64	2,22	2,85	3,17
184									
189	3	5	2	1	10	5	4	10	15
	2,28	3,30	2,42	3,33	3,61	3,16	3,65	4,01	3,70

6	7	8	9	10	11	12	
% gem. prijs	% gem. prijs	% gem. prijs	% gem. prijs	% gem. prijs	% gem. prijs	% gem. prijs	% gem. prijs
							100
							2,87
4	5	8	14	4	5		100
5,14	4,66	4,82	4,26	4,01	4,20		3,78
							100
							2,29
							100
							1,83
							100
							1,92
							100
							2,57
							100
							2,06
							100
							2,16
2							100
2,48							2,35
							100
							2,06
							100
							2,23
6	1	6	4	5			100
2,78	4,12	2,78	2,41	2,15			2,61
							100
							1,97
4	5	4	10	1			100
4,12	3,67	3,70	3,05	1,89			2,79
							100
							1,75
7	1	-	3	3	6	9	100
2,26	2,84	-	0,75	3,05	2,00	2,25	2,00
							100
							1,61
5	-	-	-	10	9	9	100
2,89	-	-	4,50	4,50	3,73	3,34	3,45

BIJLAGE 18

Gemiddelde prijzen van de belangrijkste jaarrond-chrysanterassen per bos in 1970/71  
(deelnemers)

Week no.	White Spider	Yellow Spider	Rivièra Spider	Indian Yellow	Indian White	Christal	Luyona
3	4,03	3,17	1,28	2,88	3,10	1,35	-
4	3,37	3,66	1,23	2,68	3,02	0,90	-
5	3,39	3,47	-	3,60	3,39	-	-
6	3,43	3,08	1,05	3,07	2,90	2,31	-
7	3,67	3,64	1,23	3,18	3,15	1,83	-
8	3,31	3,80	1,98	3,20	3,59	1,90	-
9	3,12	3,93	1,99	3,09	3,30	2,49	-
10	3,46	3,87	2,03	3,53	3,62	2,21	-
11	3,00	3,04	2,46	2,89	2,90	2,16	-
12	3,68	4,43	2,95	3,32	3,54	2,89	-
13	3,67	3,15	2,91	2,99	3,24	2,76	-
14	2,67	2,72	2,05	2,13	2,46	2,17	-
15	2,45	2,40	2,30	2,00	2,14	2,35	-
16	2,98	3,05	2,52	2,35	2,57	2,24	2,50
17	3,05	2,75	2,10	2,29	2,42	2,19	2,03
18	2,83	2,95	2,95	2,46	2,51	2,32	2,24
19	3,33	3,51	2,89	2,98	3,10	2,88	-
20	3,08	3,22	2,22	2,76	2,88	2,57	2,36
21	3,22	3,16	2,64	2,68	3,07	2,83	2,43
22	2,63	2,69	1,76	2,42	2,59	2,75	-
23	2,88	2,91	1,75	2,58	2,48	2,42	2,37
24	2,23	2,14	-	1,94	2,21	2,06	1,93
25	2,42	2,22	-	1,98	2,44	1,81	-
26	2,17	1,95	1,16	1,67	1,76	1,61	1,42
27	2,90	2,69	1,60	2,03	2,67	2,18	-
28	3,04	2,86	1,88	1,84	2,23	1,73	1,69
29	3,24	3,33	1,52	2,47	2,57	2,84	-
30	2,71	2,04	1,91	2,43	2,59	2,31	2,22
31	2,30	2,46	1,14	1,68	1,96	1,44	1,89
32	1,51	1,54	0,61	1,23	1,41	1,15	-
33	1,68	1,55	1,06	1,49	1,59	1,19	-

1) Gewogen cijfers.

Bonnie Jean	Star Stream	Jack- straw	Ele- gance	De- light	Por- trait	Alle rassen totaal 1)
-	1,25	-	-	-	-	3,05
-	2,87	-	-	-	-	2,96
-	3,94	-	-	-	2,35	3,44
-	2,55	-	-	-	-	3,07
-	-	-	-	-	-	3,36
-	-	-	-	-	2,80	3,38
-	-	-	-	-	1,90	3,16
-	-	3,07	-	-	3,10	3,46
-	-	2,22	-	2,50	2,68	2,84
-	-	2,80	-	1,77	3,21	3,57
3,38	-	3,90	-	3,39	3,38	3,32
1,82	-	2,04	-	2,31	2,30	2,49
2,87	-	2,13	-	2,87	2,49	2,33
3,34	-	2,45	-	2,87	2,70	2,76
2,73	-	2,20	-	2,89	2,28	2,63
3,51	-	2,32	-	2,87	2,79	2,77
3,36	2,29	-	-	2,36	2,98	3,24
3,47	1,51	2,59	-	2,51	2,72	2,89
3,74	-	2,53	-	2,81	2,50	3,10
3,13	1,76	2,88	-	2,17	-	2,56
3,67	2,69	1,87	-	2,78	2,70	2,82
2,46	1,58	-	-	1,91	-	2,10
2,40	1,68	-	-	2,30	2,30	2,22
1,92	-	-	-	2,32	-	1,89
3,17	-	-	-	2,30	2,22	2,60
2,97	-	-	-	2,46	1,73	2,46
2,75	-	2,01	-	2,18	1,70	2,83
4,42	-	2,44	-	2,94	0,95	2,64
2,86	-	1,89	-	2,85	-	2,01
1,95	-	1,32	-	1,48	1,19	1,42
2,26	-	1,52	-	2,01	1,60	1,60

BIJLAGE 18 (vervolg)

Gemiddelde prijzen van de belangrijkste jaarrond-chrysanthen, per bos in 1970/'71  
(deelnemers)

Week no.	White Spider	Yellow Spider	Rivièra Spider	Indian Yellow	Indian White	Christal	Luyona
34	1,57	1,62	1,12	1,31	1,41	1,12	-
35	1,26	1,25	0,89	1,14	1,16	1,01	-
36	1,55	1,57	1,15	1,43	1,58	1,25	-
37	1,67	1,74	0,47	1,57	1,73	1,36	-
38	1,73	1,65	1,09	1,44	1,40	-	-
39	1,35	1,39	0,69	1,22	1,29	1,01	-
40	1,68	1,81	1,04	2,05	1,95	1,52	-
41	2,58	2,59	-	2,06	2,10	-	-
42	2,55	2,30	1,17	2,18	2,41	1,78	-
43	2,24	2,26	1,23	2,32	2,25	1,75	-
44	2,99	3,09	0,64	3,03	3,35	-	-
45	2,70	2,86	0,83	1,49	1,75	0,87	-
46	1,13	1,15	-	1,78	1,90	-	-
47	1,43	1,46	-	-	-	-	-
48	1,70	2,40	1,17	-	-	-	-
49	2,29	2,60	1,55	1,94	1,74	-	-
50	2,60	3,10	1,68	2,75	3,13	-	-
51	2,17	1,96	1,61	2,87	2,81	-	-
52	2,11	2,78	2,22	-	3,11	-	-
53	1,67	2,74	0,75	-	-	-	-
1	1,85	2,47	-	2,20	3,85	-	-
2	2,28	2,92	-	1,45	1,54	-	-
3	3,20	3,49	-	-	-	-	-
4	3,53	3,68	-	-	-	-	-
5	3,71	3,48	-	-	-	-	-
6	3,27	2,30	-	-	-	-	-
7	3,60	2,75	-	4,65	4,30	-	-
Gemiddeld	2,60	2,48	2,02	2,20	2,44	1,97	2,00

1) Gewogen cijfers



Bonnie Jean	Star Stream	Jack- straw	Ele- gance	De- light	Por- trait	Alle rassen totaal 1)
1,77	-	1,50	-	1,83	1,58	1,55
1,67	-	0,94	-	1,60	0,89	1,25
2,00	-	1,27	-	1,60	-	1,57
1,63	-	-	-	1,66	1,34	1,66
2,08	-	1,55	-	1,93	-	1,58
1,84	-	-	-	1,65	1,35	1,37
2,17	-	-	-	-	1,49	1,72
2,90	-	-	-	2,07	2,00	2,39
3,19	-	1,80	-	2,51	2,02	2,29
2,84	-	1,95	-	2,23	2,28	2,38
3,23	-	-	-	2,73	-	2,97
1,43	-	-	-	-	-	2,50
-	-	-	-	-	-	1,15
-	-	-	-	-	-	1,49
-	-	-	-	-	-	1,95
-	-	-	-	-	-	2,28
-	-	-	-	-	-	2,66
-	-	-	-	-	-	2,20
-	-	-	-	-	-	2,47
-	-	-	-	-	-	2,28
-	-	-	-	-	-	2,57
-	-	-	-	-	-	3,33
-	-	-	2,53	-	-	3,63
-	-	-	2,29	-	-	3,68
-	-	-	3,17	-	-	3,81
-	-	-	2,41	-	-	3,40
-	-	-	1,91	-	-	4,11
<hr/>						
2,85	2,13	2,13	2,61	2,38	2,20	2,43

BIJLAGE 19

Aanvoer in % en gemiddelde prijs per ras van bedrijven, waarvan de oppervlakte per soort niet berekend kon worden in de eerste ronde

Bedrijf no.	ras	% v.d. aanvoer	gem. prijs	tijdstip van aanvoer
177	White Spider	51	2,87	2/2 - 11/4
	Yellow Spider	22	3,26	2/2 - 11/4
	Yellow Polis	11	2,01	2/2 - 10/4
	Christal	9	2,60	18/2 - 3/4
	Jackstraw	7	2,23	5/3 - 4/4
		100	2,79	2/2 - 11/4
178	Yellow Polis	45	2,83	10/2 - 23/5
	White Polis	33	2,93	10/2 - 23/5
	White Spider	12	2,90	30/3 - 30/5
	Yellow Spider	7	2,90	30/3 - 27/4
	Fadengo	3	2,55	23/3 - 15/5
		100	2,86	10/2 - 30/5
183	Yellow Polis	36	2,46	5/3 - 9/6
	White Spider	28	2,88	6/3 - 16/6
	White Polis	22	2,57	5/3 - 9/6
	Yellow Spider	10	2,86	20/4 - 13/6
	Rivièra Spider	4	2,68	5/3 - 17/5
		100	2,64	5/3 - 16/6
185	White Spider	44	2,98	18/11 - 29/4
	White Polis	21	2,79	25/11 - 29/4
	Yellow Polis	18	2,59	18/11 - 29/4
	Yellow Spider	6	2,44	18/11 - 29/4
	Chrystal	11	1,55	5/1 - 7/1
		100	2,69	18/11 - 29/4
187	Yellow Spider	51	2,60	23/3 - 20/6
	White Spider	39	2,60	23/3 - 26/6
	Rivièra Spider	6	2,28	9/3 - 4/6
	Yellow Polis	2	2,38	31/5 - 5/6
	White Polis	2	2,26	31/5 - 5/6
		100	2,60	23/3 - 26/6
172	White Spider	30	3,22	29/3 - 3/7
	Yellow Spider	23	3,20	29/3 - 3/7
	Chrystal	16	1,85	29/3 - 3/7
	Yellow Polis	16	2,49	29/3 - 3/7
	White Polis	10	2,54	29/3 - 26/6
	Rivièra Spider	5	1,98	29/3 - 1/5
		100	2,74	29/3 - 3/7

BIJLAGE 20

Aanvoer in % en gemiddelde prijs per ras van bedrijven, waarvan de oppervlakte per soort niet berekend kon worden, in de tweede ronde

Bedrijf no.	ras	% v.d. aanvoer	gem. prijs	tijdstip van aanvoer
177	White Spider	57	2,76	20/5-18/5, 23/6-23/7
	Yellow Spider	26	2,75	20/5-28/5, 23/6-22/7
	Yellow Polis	15	1,96	23/6 - 21/7
	Jackstraw	2	2,54	23/5
		100	2,63	20/5-28/5, 23/6-22/7
178	White Spider	38	1,86	31/5 - 3/10
	Yellow Polis	27	1,73	25/5 - 18/9
	Yellow Spider	17	1,66	22/6 - 3/10
	White Polis	14	2,01	25/5 - 18/9
	Fadengo	4	1,60	24/5-15/6, 10/8-10/9
		100	1,80	24/5 - 3/10
183	Yellow Polis	54	1,69	15/6 - 16/9
	White Polis	34	1,90	15/6 - 16/9
	White Spider	5	1,62	17/8 - 24/8
	Riviera Spider	4	1,20	22/6 - 10/9
	Yellow Spider	3	1,57	17/8 - 24/8
			100	1,74
185	White Spider	30	2,67	3/5 - 20/8
	Yellow Polis	20	2,17	3/5-17/6, 2/8-20/8
	White Polis	15	2,36	3/5-17/6, 2/8-20/8
	Yellow Spider	15	2,23	3/5 - 20/8
	Star Stream	17	1,83	3/5 - 13/5
	Chrystal	3	2,61	17/5 - 20/5
		100	2,30	3/5 - 20/8
187	Yellow Spider	49	1,81	2/6 - 25/9
	White Spider	37	1,73	2/6 - 2/10
	Riviera Spider	4	1,32	7/7 - 14/8
	Jackstraw	8	1,58	14/7 - 15/9
	Chrystal	2	1,30	14/8 - 11/9
		100	1,72	2/6 - 2/10
172	White Spider	50	2,08	6/7 - 30/10
	Yellow Spider	45	2,10	6/7 - 30/10
	Chrystal	2	2,40	20/7 - 31/7
	Yellow Polis	2	2,52	12/7 - 25/7
	White Polis	1	2,56	12/7 - 25/7
		100	2,11	6/7 - 30/10

