

L  
25

LANDBOUW-ECONOMISCH INSTITUUT



ONDERZOEK NAAR DE OPBRENGSTEN VAN SNIJ-ANTHURIUMS IN HET  
ZUID-HOLLANDS GLASDISTRICT

Teeltjaar 1972

Overzicht 593

Publikatie toegestaan, mits met duidelijke bronvermelding

CONRADKADE 175 - DEN HAAG - TELEFOON (070) 61 41 61

03494 - 1972

93

ONDERZOEK NAAR DE OPBRENGSTEN VAN SNIJ-ANTHURIUMS IN  
HET ZUID-HOLLANDS GLASDISTRICT

Teeltjaar 1972

Overzicht 593

Afdeling Tuinbouw

L 25  
593



Publikatie toegestaan, mits met duidelijke bronvermelding

## INHOUD

	Blz.
WOORD VOORAF	5
§ 1. Algemeen	7
§ 2. De deelnemende bedrijven en hun representativiteit	8
§ 3. De verzameling en bewerking van de gegevens	9
§ 4. De opbrengsten in 1971 en 1972	11
BIJLAGEN	13

N.B. Als gevolg van afrondingen kunnen geringe verschillen voorkomen tussen de in de bijlagen vermelde totaalcijfers en de hierop betrekking hebbende specificaties.

## LIJST VAN BIJLAGEN

Bijlage	I	Opbrengsten	in januari	1972
"	II	"	" februari	1972
"	III	"	" maart	1972
"	IV	"	" april	1972
"	V	"	" mei	1972
"	VI	"	" juni	1972
"	VII	"	" juli	1972
"	VIII	"	" augustus	1972
"	IX	"	" september	1972
"	X	"	" oktober	1972
"	XI	"	" november	1972
"	XII	"	" december	1972
"	XIII	"	" januari t/m december	1972
"	XIV	Geldopbrengsten per maanden totaal per jaar.		

## WOORD VOORAF

De teelt van snij-anthuriums is tijdens de laatste jaren snel in betekenis toegenomen. Vandaar dat er veel behoefte is ontstaan aan bedrijfs-economische gegevens over deze teelt.


Om in deze leemte althans ten dele te voorzien heeft het LEI in 1971 een aanvang gemaakt met een opbrengstdocumentatie op een aantal bedrijven.

In 1972 is het onderzoek voortgezet en de resultaten ervan zijn in dit overzicht vastgelegd.

De verzameling en bewerking van de basisgegevens zijn op de afdeling Tuinbouw verricht door de heren Jos. Dreef, J.F.R. Larsen en Ing. J.W.M. Pieterse.

De gegevens van Uw bedrijf zijn opgenomen onder No. \_\_\_\_\_

Het Hoofd van de  
afdeling Tuinbouw,



(Ir. D. Meijaard)

Den Haag, juni 1973



## § 1. Algemeen

De teelt van snij-anthuriums, *Anthurium andreanum*, is in Nederland qua veilingomzet nog niet erg belangrijk. In de afgelopen 4 jaar heeft deze teelt zich echter zodanig uitgebreid dat het aandeel in het aanvoerpakket van de Nederlandse bloemisterij is verdubbeld (tabel 1).

Tabel 1. Omzetten Nederlandse bloemenveilingen

	Totaal snijbloemen	Waarvan snij-anthuriums
1969	f 317 920 000	f 2 120 000 (0,67 %)
1970	" 398 710 000	" 3 410 000 (0,86 %)
1971	" 487 740 000	" 5 690 000 (1,17 %)
1972	" 594 780 000	" 7 920 000 (1,33 %)

Bron: P.v.S.

In tabel 2 wordt een overzicht gegeven van de veilingen waar de Nederlandse snij-anthuriums werden aangevoerd. Hieruit blijkt dat de CCWS de laatste jaren haar leidende positie heeft versterkt ten koste van vrijwel alle overige veilingen. In 1972 vond twee derde gedeelte van de Nederlandse aanvoer op deze veiling plaats zodat men mag aannemen dat het Westland veruit het belangrijkste produktiegebied van snij-anthuriums is.

Tabel 2. Veilingaanvoeren snij-anthuriums

Veiling	1969		1970		1971		1972	
	x 1 000 st.	%	x 1 000 st.	%	x 1 000 st.	%	x 1 000 st.	%
CCWS	1 197	57,9	1 754	62,2	2 682	65,0	3 934	66,7
Aalsmeer 1)	442	21,4	603	21,4	784	19,0	1 064	18,1
Rijnsburg	148	7,1	182	6,5	293	7,1	359	6,1
Berkel en Rodenrijs	89	4,3	87	3,1	156	3,8	256	4,3
Overige vei- lingen	192	9,3	193	6,8	209	5,1	284	4,8
Totaal	2 068	100	2 819	100	4 124	100	5 897	100

1) In 1969 t/m 1971 C.A.V. + Bloemenlust, in 1972 V.B.A.

Tot en met 1971 was de prijsontwikkeling ondanks het toegenomen aanbod bijzonder gunstig. Dit blijkt zelfs het geval te zijn als de gemiddelde prijzen op een zelfde prijspeil werden omgerekend (gedefleerde prijzen). In 1972 is aan de jaarlijkse prijsstijgingen een einde gekomen. Ten opzichte van 1971 was de nominale prijsdaling in dit jaar 4,3%, de reële prijsdaling bedroeg 13,2% (zie tabel 3).

Tabel 3. Gemiddelde prijzen snij-anthuriums (in guldens per stuk)

Jaar	CCWS (volgens jaarverslagen)	idem op prijspeil 1969 1)
1967	0,733	0,816
1968	0,844	0,907
1969	1,055	1,055
1970	1,283	1,228
1971	1,442	1,283
1972	1,380	1,113

1) Gedefleerd met prijsindexcijfers kosten van levensonderhoud.

## § 2. De deelnemende bedrijven en hun representativiteit

De in het onderzoek verwerkte opbrengstgegevens zijn afkomstig van 14 in het Zuid-Hollands glasdistrict gelegen bedrijven, alle aanvoerders op de CCWS. De met anthuriums betaalde oppervlakte bedroeg gemiddeld per bedrijf 4750 m<sup>2</sup> (variërend van 1260 m<sup>2</sup> tot 12400 m<sup>2</sup>). Een maandelijks overzicht van het totale areaal en de leeftijdsopbouw ervan wordt in tabel 4 gegeven.

Tabel 4. Samenstelling van het onderzochte areaal

	Totale oppervlakte in m <sup>2</sup>	Onderverdeling naar jaargangen 1) in procenten						
		P 1	P 2	P 3	P 4	P 5	P 6	P 7
januari	64910	9	24	29	12	4	20	2
februari	64910	9	24	29	12	4	20	2
maart	64910	9	24	29	12	4	20	2
april	64910	9	24	29	12	4	20	2
mei	66410	11	23	28	12	4	20	2
juni	66410	11	23	28	12	4	20	2
juli	67010	12	23	28	12	4	20	1
augustus	66110	12	23	28	11	4	20	2
september	67860	14	23	28	10	4	20	1
oktober	68360	15	23	27	10	4	19	1
november	68360	15	23	27	10	4	19	1
december	68360	15	23	27	10	4	19	1

1) Als maatstaf is genomen het aantal jaren dat de betrokken oppervlakte in productie is; P 1 wil dus zeggen: het eerste productiejaar.



De onderzochte bedrijven hadden in 1972 een gezamenlijk aandeel van 35,3% in de totale snij-anthuriumaanvoer op de CCWS. Een nader inzicht in de representativiteit van de waarnemingen geeft tabel 5 (grafisch weergegeven in de figuren 1 en 2). Na vergelijking van de hierin vermelde cijfers kwam het volgende naar voren:

1. De gemiddelde maandprijzen van de deelnemers waren vrijwel gedurende het gehele jaar hoger dan op de CCWS.
2. In de eerste 5 maanden van het jaar werden door de deelnemers relatief meer bloemen aangevoerd.

Deze verschillen zouden kunnen worden verklaard door het feit dat verhoudingsgewijs het areaal van de onderzochte bedrijven uit wat oudere jaargangen bestaat dan bij alle aanvoerders op de CCWS.

Tabel 5. Aanvoerpatroon en gemiddelde prijzen van anthuriums in 1972

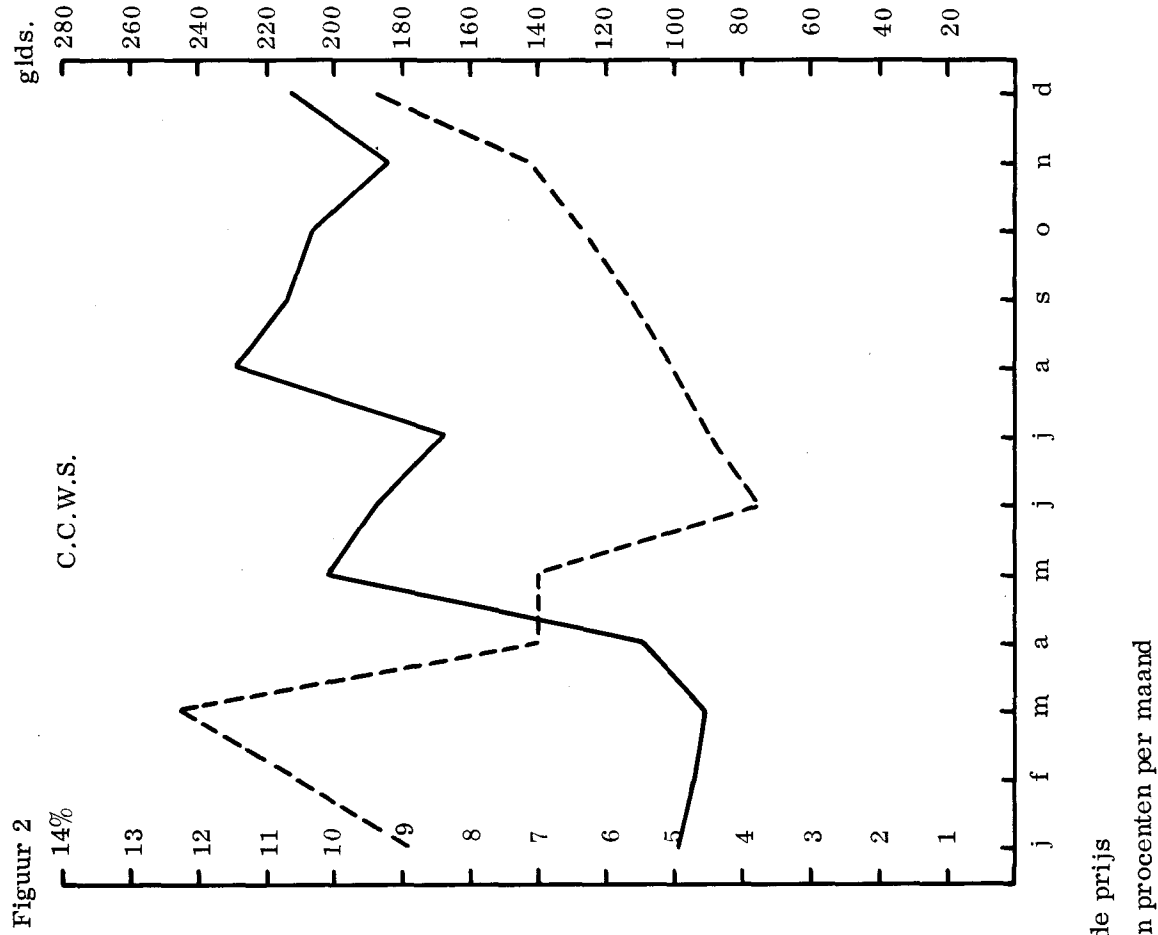
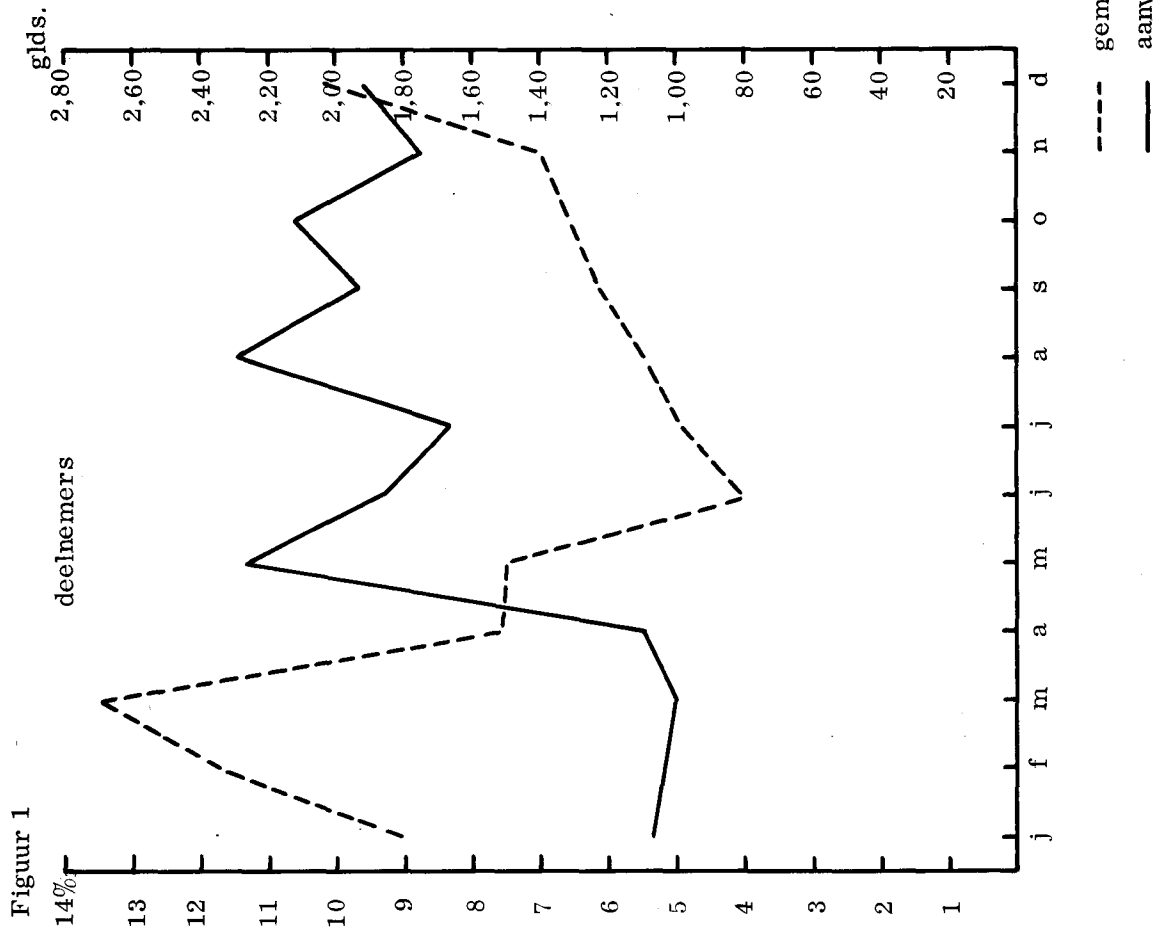
Maand	Aanvoeren in procenten		Gemiddelde prijzen per stuk (in gld.)	
	deelnemers	CCWS	deelnemers	CCWS
januari	5,37	4,94	1,813	1,780
februari	5,19	4,72	2,362	2,118
maart	5,02	4,55	2,687	2,473
april	5,44	5,47	1,519	1,412
mei	11,25	10,10	1,504	1,398
juni	9,29	9,41	0,814	0,758
juli	8,34	8,43	0,993	0,899
augustus	11,41	11,46	1,101	1,009
september	9,71	10,68	1,237	1,139
oktober	10,62	10,34	1,325	1,272
november	8,78	9,24	1,414	1,439
december	9,58	10,66	2,032	1,895
Totaal gem.	100,00	100,00	1,470	1,370

### § 3. De verzameling en bewerking van de gegevens

De opbrengstgegevens van de deelnemende bedrijven werden maandelijks van de aanvoergegevens van de CCWS overgenomen. Hierbij was het, evenals in 1971, mogelijk een specificatie van de opbrengsten per sortering te maken.

Daar op de meeste bedrijven twee of meer jaargangen tegelijkertijd in productie waren, was het niet mogelijk de opbrengsten per productiejaar te rubriceren. Slechts op twee bedrijven, nl. nr. 107 en nr. 112, werd er gedurende het gehele jaar van één jaargang geoogst. Op bedrijf nr. 110 was dit van januari tot en met juni het geval.

Aanvoerpatroon en gemiddelde prijzen van snij-anthuriums in 1972



De verkregen opbrengstgegevens werden per eenheid van oppervlakte omgerekend en als volgt in de bijlagen vermeld:

I t/m XII	: Maandelijkse opbrengsten
XIII	: Jaaropbrengsten
XIV	: Geldopbrengsten per maanden totaal per jaar.

De rangschikking van de bedrijven in de bijlagen XIII en XIV is naar geldelijke opbrengst per oppervlakte-eenheid, in de bijlagen I t/m XII is de nummervolgorde van de deelnemers aangehouden.

De opbrengsten en gemiddelde prijzen zijn berekend door van de volgende principes uit te gaan.

1. Als oppervlakte is aangehouden de totale in productie zijnde kasoppervlakte met inbegrip van hoofd- en zijpaden.
2. De opbrengsten per maand zijn berekend door de totale maandopbrengsten te delen door de totale oppervlakte waarvan in de betrokken maand werd geoogst (zowel per bedrijf als gemiddeld).
3. De jaaropbrengsten zijn verkregen door de maandcijfers bij elkaar op te tellen.
4. De gemiddelde prijzen zijn berekend door de geldelijke opbrengsten te delen door het totale aantal bloemen (inclusief doordraai).

In de bijlagen I t/m XIII is steeds per bedrijf en gemiddeld over alle bedrijven de procentuele leeftijdsopbouw van de betrokken oppervlakte vermeld.

#### § 4. De opbrengsten in 1971 en 1972

In 1972 bedroeg de gemiddelde opbrengst van de onderzochte bedrijven gemiddeld ruim f 30,- per m<sup>2</sup> (variërend van f 19,31 tot f 37,83). In tabel 6 wordt een overzicht gegeven van het maandelijks verloop van opbrengsten en gemiddelde prijzen. De maanden mei en december hadden de hoogste financiële opbrengsten. Het opbrengstverloop in stuks is in vergelijking met gewassen als rozen en anjers zeer regelmatig. In de maanden mei en augustus werden de meeste bloemen geoogst. Van aanvoertoppen kan echter nauwelijks worden gesproken. Een vergelijking tussen de opbrengsten van 1971 en 1972 is in tabel 7 opgenomen. Wat betreft de stuksopbrengsten bestaat er weinig verschil tussen de beide jaren. De gemiddelde prijzen zijn echter voor iedere sortering lager in 1972. Doordat in dit jaar verhoudingsgewijs meer bloemen van sortering 10 en 7 zijn geoogst (de duurste sorteringen), is het financiële resultaat vrijwel gelijk aan dat van 1971. Vooral het aandeel van sortering 10 in de stuksopbrengsten van 1972 is enorm gestegen. De oorzaak hiervan moet vnl. worden gezocht in het feit dat de gemiddelde leeftijd van het in 1972 onderzochte areaal hoger was dan in 1971.

Tabel 6. Opbrengsten en gemiddelde prijzen van snij-anthuriums in 1972

Maand	Opbrengsten per 100 m <sup>2</sup>		Gemiddelde prijzen per stuk
	stuks	guldens	
januari	114	206,58	f 1,81
februari	110	260,01	" 2,36
maart	107	286,60	" 2,69
april	115	175,45	" 1,52
mei	233	351,07	" 1,50
juni	193	156,94	" 0,81
juli	171	170,25	" 0,99
augustus	236	261,92	" 1,10
september	197	243,72	" 1,24
oktober	214	283,60	" 1,33
november	177	250,29	" 1,41
december	193	392,39	" 2,03
Totaal	2 063	3 038,80	f 1,47

Tabel 7. Vergelijking opbrengsten en gemiddelde prijzen 1971/1972

Sorte- ring	Opbrengst per m <sup>2</sup>				Gemiddelde prijs per stuk	
	stuks		guldens		1971	1972
	1971	1972	1971	1972		
10	1,94	3,82	4,42	8,38	f 2,28	f 2,19
7	4,71	5,19	9,36	9,56	" 1,96	" 1,84
9	4,20	3,83	7,21	5,91	" 1,70	" 1,56
12	3,93	3,46	5,14	3,86	" 1,29	" 1,11
15	2,15	1,67	2,09	1,45	" 0,96	" 0,87
18 1)	3,69	2,66	1,86	1,23	" 0,50	" 0,46
Totaal	20,62	20,63	30,08	30,39	f 1,46	f 1,47

1) In deze klasse zijn ook de sorteringen met meer bloemen per doos ondergebracht; bij de berekeningen is echter steeds 18 stuks per doos aangehouden.

**BIJLAGEN**

BIJLAGE I

Opbrengsten in januari 1972

Bedrijfs- no.	oppervlakte in procenten							opbrengsten per 100 m <sup>2</sup>		Gem. prijs per st. (gld.)
	P 1	P 2	P 3	P 4	P 5	P 6	P 7	stuks	guldens	
101	31	-	14	-	14	-	-	115	207,56	1,81
102	-	61	27	13	-	-	-	108	232,66	2,15
103	-	50	50	-	-	-	-	97	190,46	1,97
104	38	10	26	26	-	-	-	85	111,26	1,31
105	46	-	26	-	-	28	-	158	134,72	0,85
106	-	44	56	-	-	-	-	107	219,67	2,05
107	-	-	-	-	-	100	-	114	193,33	1,69
108	-	43	-	-	-	57	-	142	215,57	1,52
109	-	20	80	-	-	-	-	45	77,28	1,70
110	-	-	-	-	-	100	-	140	282,03	2,02
111	-	20	30	30	-	21	-	95	164,14	1,73
112	-	-	-	100	-	-	-	145	359,45	2,48
113	-	-	33	-	33	-	33	84	187,60	2,23
116	-	-	43	30	19	7	-	132	276,65	2,09
gemiddeld alle be- drijven	9	24	29	12	4	20	2	114	206,58	1,81

	sorteringen					
	10	7	9	12	15	18
aantal stuks per 100 m2	3	9	28	24	17	34
gld. per 100 m2	7,56	26,00	77,26	49,63	24,48	22,63
gem. prijs per stuk	3,91	3,04	2,76	2,03	1,42	0,67
aantal stuks per 100 m2	16	34	24	18	7	10
gld. per 100 m2	45,69	86,05	52,27	30,27	9,12	9,27
gem. prijs per stuk	2,90	2,53	2,19	1,73	1,35	0,90
aantal stuks per 100 m2	13	29	23	18	7	6
gld. per 100 m2	29,70	69,89	48,61	29,46	8,77	4,02
gem. prijs per stuk	2,36	2,38	2,09	1,60	1,23	0,68
aantal stuks per 100 m2	10	11	11	11	11	11
gld. per 100 m2	23,28	24,43	21,33	16,45	12,86	12,91
gem. prijs per stuk	2,32	2,25	1,96	1,45	1,15	0,42
aantal stuks per 100 m2	9	11	12	18	13	94
gld. per 100 m2	13,27	26,93	24,93	25,28	15,40	28,90
gem. prijs per stuk	1,42	2,40	2,01	1,44	1,18	0,31
aantal stuks per 100 m2	9	12	29	29	18	10
gld. per 100 m2	21,50	29,61	72,22	58,11	28,61	9,61
gem. prijs per stuk	2,42	2,46	2,49	2,03	1,56	0,92
aantal stuks per 100 m2	17	19	19	23	14	22
gld. per 100 m2	48,65	43,17	37,54	34,29	15,71	13,97
gem. prijs per stuk	2,92	2,22	1,95	1,50	1,10	0,64
aantal stuks per 100 m2	9	22	32	28	18	32
gld. per 100 m2	24,37	51,51	59,71	42,51	20,69	16,77
gem. prijs per stuk	2,61	2,32	1,89	1,51	1,15	0,52
aantal stuks per 100 m2	3	8	12	14	10	-
gld. per 100 m2	6,28	17,56	22,72	21,60	9,12	-
gem. prijs per stuk	2,24	2,32	1,97	1,55	0,95	-
aantal stuks per 100 m2	24	39	19	18	17	22
gld. per 100 m2	68,97	103,45	45,53	34,17	15,08	14,83
gem. prijs per stuk	2,89	2,63	2,34	1,86	0,89	0,69
aantal stuks per 100 m2	4	16	17	29	13	15
gld. per 100 m2	9,46	42,47	37,89	48,10	16,79	9,43
gem. prijs per stuk	2,52	2,58	2,21	1,64	1,25	0,64
aantal stuks per 100 m2	47	44	20	15	5	14
gld. per 100 m2	153,75	115,30	48,95	24,60	6,55	10,30
gem. prijs per stuk	3,28	2,63	2,44	1,64	1,25	0,75
aantal stuks per 100 m2	9	20	20	20	8	7
gld. per 100 m2	24,53	59,83	51,87	35,87	11,27	4,23
gem. prijs per stuk	2,75	2,98	2,54	1,83	1,33	0,62
aantal stuks per 100 m2	28	29	21	24	9	22
gld. per 100 m2	87,10	77,68	48,52	37,38	11,96	14,02
gem. prijs per stuk	3,10	2,69	2,35	1,56	1,34	0,63
aantal stuks per 100 m2	15	24	20	20	11	24
gld. per 100 m2	40,99	62,13	45,33	32,65	13,18	12,32
gem. prijs per stuk	2,77	2,54	2,22	1,66	1,20	0,51

BIJLAGE II

Opbrengsten in februari 1972

Bedrijfs- no.	oppervlakte in procenten							opbrengsten per 100 m2		Gem. prijs per st. (gld.)
	P 1	P 2	P 3	P 4	P 5	P 6	P 7	stuks	guldens	
101	31	-	14	-	14	41	-	79	163,04	2,06
102	-	61	27	12	-	-	-	125	357,94	2,87
103	-	50	50	-	-	-	-	168	380,76	2,26
104	38	10	26	26	-	-	-	86	164,44	1,90
105	46	-	26	-	-	28	-	86	131,70	1,54
106	-	44	56	-	-	-	-	67	174,61	2,62
107	-	-	-	-	-	100	-	92	220,87	2,40
108	-	43	-	-	-	57	-	147	296,51	2,02
109	-	20	80	-	-	-	-	68	153,64	2,25
110	-	-	-	-	-	100	-	82	214,55	2,63
111	-	20	30	30	-	21	-	67	133,75	1,99
112	-	-	-	100	-	-	-	83	206,90	2,49
113	-	-	33	-	33	-	33	94	209,63	2,23
116			43	30	19	7	-	140	357,32	2,55
gemiddeld alle be- drijven	9	24	29	12	4	20	2	110	260,01	2,36



	sorteringen					
	10	7	9	12	15	18
aantal stuks per 100 m2	3	9	19	17	11	20
gld. per 100 m2	9,30	26,26	52,44	40,33	18,22	16,48
gem. prijs per stuk	2,79	2,90	2,81	2,33	1,73	0,81
aantal stuks per 100 m2	25	44	25	18	7	5
gld. per 100 m2	88,75	137,94	73,74	40,50	11,44	5,56
gem. prijs per stuk	3,51	3,14	2,91	2,24	1,69	1,04
aantal stuks per 100 m2	10	47	40	37	16	18
gld. per 100 m2	33,47	135,21	106,30	71,31	22,52	11,94
gem. prijs per stuk	3,32	2,90	2,65	1,92	1,38	0,67
aantal stuks per 100 m2	13	15	12	11	8	28
gld. per 100 m2	41,60	43,81	33,26	21,40	12,04	12,33
gem. prijs per stuk	3,13	2,99	2,82	2,00	1,47	0,44
aantal stuks per 100 m2	5	8	8	13	12	40
gld. per 100 m2	10,82	23,23	22,07	23,58	18,68	33,32
gem. prijs per stuk	2,24	2,97	2,67	1,81	1,59	0,84
aantal stuks per 100 m2	7	7	17	18	12	5
gld. per 100 m2	22,00	24,56	53,44	45,00	22,33	7,28
gem. prijs per stuk	3,09	3,05	3,09	2,50	1,91	1,46
aantal stuks per 100 m2	20	17	17	13	8	16
gld. per 100 m2	65,79	50,87	46,75	29,05	14,05	14,37
gem. prijs per stuk	3,32	2,96	2,73	2,18	1,69	0,89
aantal stuks per 100 m2	14	25	32	23	17	35
gld. per 100 m2	43,49	73,11	87,23	43,91	24,51	24,26
gem. prijs per stuk	3,02	2,95	2,71	1,91	1,43	0,68
aantal stuks per 100 m2	2	15	17	20	13	-
gld. per 100 m2	6,88	40,52	44,68	41,68	19,88	-
gem. prijs per stuk	2,69	2,68	2,59	2,07	1,51	-
aantal stuks per 100 m2	16	27	12	10	9	7
gld. per 100 m2	54,30	86,85	33,37	24,08	10,85	5,10
gem. prijs per stuk	3,47	3,18	2,78	2,36	1,14	0,74
aantal stuks per 100 m2	3	16	14	20	4	9
gld. per 100 m2	9,20	42,47	32,53	35,03	7,17	7,35
gem. prijs per stuk	3,09	2,60	2,63	1,72	1,79	0,78
aantal stuks per 100 m2	30	25	13	8	3	5
gld. per 100 m2	84,70	71,25	29,10	15,80	3,25	2,80
gem. prijs per stuk	2,78	2,83	2,59	2,03	1,08	0,51
aantal stuks per 100 m2	13	20	2	21	9	11
gld. per 100 stuks	37,83	59,33	57,70	40,60	14,90	6,40
gem. prijs per stuk	3,00	2,96	2,50	1,92	1,57	0,56
aantal stuks per 100 m2	34	32	18	26	10	21
gld. per 100 m2	118,32	103,77	52,58	50,87	16,29	15,50
gem. prijs per stuk	3,53	3,20	2,88	1,95	1,70	0,70
aantal stuks per 100 m2	16	27	20	20	11	16
gld. per 100 m2	52,91	83,23	56,44	39,79	16,04	11,59
gem. prijs per stuk	3,32	3,04	2,76	2,03	1,52	0,72

BIJLAGE III

Opbrengsten in maart 1972

Bedrijfs- no.	oppervlakte in procenten							opbrengsten per 100 m <sup>2</sup>		Gem. prijs per st. (gld.)
	P 1	P 2	P 3	P 4	P 5	P 6	P 7	stuks	guldens	
101	31	-	14	-	14	41	-	70	173,26	2,46
102	-	61	27	12	-	-	-	137	442,85	3,23
103	-	50	50	-	-	-	-	165	447,05	2,71
104	38	10	26	26	-	-	-	109	190,89	1,75
105	46	-	26	-	-	28	-	102	221,93	2,17
106	-	44	56	-	-	-	-	87	235,61	2,70
107	-	-	-	-	-	100	-	55	149,13	2,72
108	-	43	-	-	-	57	-	141	340,46	2,42
109	-	20	80	-	-	-	-	88	216,36	2,45
110	-	-	-	-	-	100	-	69	191,18	2,78
111	-	20	30	30	-	21	-	67	150,57	2,23
112	-	-	-	100	-	-	-	88	261,30	3,19
113	-	-	33	-	33	-	33	53	133,17	2,53
116	-	-	43	30	19	7	-	85	250,48	2,94
gemiddelde alle be- drijven	9	24	29	12	4	20	2	107	286,60	2,69

## sorteringen

	10	7	9	12	15	18
aantal stuks per 100 m <sup>2</sup>	3	13	24	15	5	10
gld. per 100 m <sup>2</sup>	9,85	43,30	67,11	34,96	8,67	9,37
gem. prijs per stuk	3,02	3,21	2,28	2,27	1,73	0,98
aantal stuks per 100 m <sup>2</sup>	38	50	25	16	5	3
gld. per 100 m <sup>2</sup>	140,92	169,85	78,85	39,81	9,30	4,12
gem. prijs per stuk	3,71	3,42	3,10	2,51	1,87	1,30
aantal stuks per 100 m <sup>2</sup>	31	62	37	23	5	7
gld. per 100 m <sup>2</sup>	94,50	189,26	102,11	47,47	9,60	4,10
gem. prijs per stuk	3,01	3,26	2,79	2,10	1,65	0,61
aantal stuks per 100 m <sup>2</sup>	13	11	13	16	20	36
gld. per 100 m <sup>2</sup>	31,46	35,88	38,83	29,96	29,00	25,76
gem. prijs per stuk	2,45	3,27	3,00	1,85	1,47	0,71
aantal stuks per 100 m <sup>2</sup>	11	18	15	20	13	25
gld. per 100 m <sup>2</sup>	35,08	57,23	42,90	42,08	21,90	22,73
gem. prijs per stuk	3,10	3,23	2,89	2,10	1,62	0,92
aantal stuks per 100 m <sup>2</sup>	14	17	28	19	7	2
gld. per 100 m <sup>2</sup>	41,94	52,83	84,67	42,00	12,50	1,67
gem. prijs per stuk	3,03	3,08	3,00	2,25	1,67	1,07
aantal stuks per 100 m <sup>2</sup>	17	12	11	7	5	3
gld. per 100 m <sup>2</sup>	52,22	36,98	30,79	16,19	8,97	3,97
gem. prijs per stuk	2,90	3,03	2,87	2,43	1,88	1,28
aantal stuks per 100 m <sup>2</sup>	16	31	34	26	14	20
gld. per 100 m <sup>2</sup>	48,80	94,34	100,66	58,11	22,80	15,74
gem. prijs per stuk	3,01	3,02	2,94	2,26	1,66	0,80
aantal stuks per 100 m <sup>2</sup>	2	22	28	25	11	-
gld. per 100 m <sup>2</sup>	6,04	65,16	74,92	54,32	25,92	-
gem. prijs per stuk	3,02	2,91	2,67	2,18	1,47	-
aantal stuks per 100 m <sup>2</sup>	19	22	9	7	6	6
gld. per 100 m <sup>2</sup>	66,97	68,58	26,88	15,85	8,07	4,83
gem. prijs per stuk	3,53	3,16	2,95	2,33	1,34	0,77
aantal stuks per 100 m <sup>2</sup>	4	15	14	19	10	6
gld. per 100 m <sup>2</sup>	12,44	44,73	37,83	38,18	14,73	2,65
gem. prijs per stuk	3,05	3,02	2,77	1,96	1,50	0,46
aantal stuks per 100 m <sup>2</sup>	43	27	7	6	-	5
gld. per 100 m <sup>2</sup>	156,80	86,85	20,45	12,60	-	4,60
gem. prijs per stuk	3,65	3,22	3,03	2,10	-	0,90
aantal stuks per 100 m <sup>2</sup>	11	13	11	10	1	6
gld. per 100 m <sup>2</sup>	30,67	43,90	32,77	19,27	2,67	3,90
gem. prijs per stuk	2,70	3,36	3,03	1,85	1,78	0,68
aantal stuks per 100 m <sup>2</sup>	28	22	10	12	4	9
gld. per 100 m <sup>2</sup>	108,96	73,16	31,99	22,23	6,74	7,41
gem. prijs per stuk	3,84	3,31	3,07	1,88	1,72	0,86
aantal stuks per 100 m <sup>2</sup>	22	30	20	16	8	10
gld. per 100 m <sup>2</sup>	74,59	96,78	58,90	34,95	12,66	8,30
gem. prijs per stuk	3,41	3,22	2,93	2,16	1,61	0,81

BIJLAGE IV

Opbrengsten in april 1972

Bedrijfs- no.	oppervlakte in procenten							opbrengsten per 100 m2		Gem. prijs per st. (gld.)
	P 1	P 2	P 3	P 4	P 5	P 6	P 7	stuks	guldens	
101	31	-	14	-	14	41	-	97	141,11	1,46
102	-	61	27	12	-	-	-	143	271,96	1,91
103	-	50	50	-	-	-	-	120	159,29	1,33
104	38	10	26	-	-	-	-	196	220,80	1,13
105	46	-	26	-	-	28	-	104	124,75	1,20
106	-	44	56	-	-	-	-	113	187,83	1,67
107	-	-	-	-	-	100	-	25	29,37	1,16
108	-	43	-	-	-	57	-	124	191,29	1,54
109	-	20	80	-	-	-	-	80	119,40	1,49
110	-	-	-	-	-	100	-	96	160,87	1,67
111	-	20	30	30	-	21	-	139	176,60	1,28
112	-	-	-	100	-	-	-	104	160,00	1,54
113	-	-	33	-	33	-	33	131	213,53	1,64
116	-	-	43	30	19	7	-	42	77,83	1,84
gemiddelde alle be- drijven	9	24	29	12	4	20	2	115	175,45	1,52

## sorteringen

	10	7	9	12	15	18
aantal stuks per 100 m <sup>2</sup>	18	19	31	20	18	12
gld. per 100 m <sup>2</sup>	14,63	36,48	49,93	23,92	8,81	7,33
gem. prijs per stuk	1,80	1,95	1,63	1,22	1,06	0,83
aantal stuks per 100 m <sup>2</sup>	44	50	25	15	5	3
gld. per 100 m <sup>2</sup>	95,60	103,94	42,09	21,60	6,14	2,60
gem. prijs per stuk	2,20	2,07	1,68	1,43	1,15	0,75
aantal stuks per 100 m <sup>2</sup>	19	41	25	19	7	9
gld. per 100 m <sup>2</sup>	41,05	61,22	30,36	17,50	5,50	3,65
gem. prijs per stuk	2,15	1,49	1,20	0,94	0,73	0,43
aantal stuks per 100 m <sup>2</sup>	21	23	28	33	41	48
gld. per 100 m <sup>2</sup>	42,19	42,97	44,21	36,48	32,66	22,30
gem. prijs per stuk	1,98	1,84	1,56	1,11	0,80	0,46
aantal stuks per 100 m <sup>2</sup>	11	21	18	21	12	20
gld. per 100 m <sup>2</sup>	20,23	35,22	26,00	21,90	10,12	11,28
gem. prijs per stuk	2,41	2,46	2,16	1,46	1,08	0,51
aantal stuks per 100 m <sup>2</sup>	23	24	28	27	8	2
gld. per 100 m <sup>2</sup>	41,95	48,00	54,94	33,89	7,78	1,28
gem. prijs per stuk	1,76	20,2	1,75	1,27	0,93	0,72
aantal stuks per 100 m <sup>2</sup>	7	8	5	3	1	1
gld. per 100 m <sup>2</sup>	11,98	9,92	4,44	1,75	0,56	0,71
gem. prijs per stuk	1,68	1,28	0,89	0,61	0,47	0,50
aantal stuks per 100 m <sup>2</sup>	17	27	31	26	11	13
gld. per 100 m <sup>2</sup>	36,49	54,20	52,66	31,63	9,69	6,63
gem. prijs per stuk	2,14	2,02	1,72	1,23	0,90	0,51
aantal stuks per 100 m <sup>2</sup>	5	24	21	20	10	-
gld. per 100 m <sup>2</sup>	8,84	41,04	33,88	25,36	10,26	-
gem. prijs per stuk	1,70	1,70	1,60	1,29	1,01	-
aantal stuks per 100 m <sup>2</sup>	24	28	15	10	8	12
gld. per 100 m <sup>2</sup>	50,33	56,50	27,42	14,35	6,26	5,98
gem. prijs per stuk	2,10	2,03	1,79	1,46	0,79	0,52
aantal stuks per 100 m <sup>2</sup>	10	40	34	38	11	6
gld. per 100 m <sup>2</sup>	18,96	65,24	45,42	35,74	9,35	2,08
gem. prijs per stuk	1,87	1,63	1,58	0,95	0,84	0,34
aantal stuks per 100 m <sup>2</sup>	45	33	9	8	3	5
gld. per 100 m <sup>2</sup>	78,35	56,60	12,55	7,85	2,65	2,00
gem. prijs per stuk	1,73	1,70	0,71	0,93	0,80	0,44
aantal stuks per 100 m <sup>2</sup>	22	35	30	26	9	8
gld. per 100 m <sup>2</sup>	35,83	74,10	54,77	35,20	10,70	2,93
gem. prijs per stuk	1,66	2,08	1,83	1,35	1,13	0,38
aantal stuks per 100 m <sup>2</sup>	13	11	6	7	2	4
gld. per 100 m <sup>2</sup>	32,04	24,41	10,38	7,04	2,46	1,49
gem. prijs per stuk	2,43	2,12	1,86	1,01	1,13	0,40
aantal stuks per 100 m <sup>2</sup>	22	31	22	19	10	11
gld. per 100 m <sup>2</sup>	46,16	58,17	34,60	21,79	9,24	5,49
gem. prijs per stuk	2,07	1,87	1,57	1,17	0,88	0,50

BIJLAGE V

Opbrengsten in mei 1972

Bedrijfs- no.	oppervlakte in procenten							opbrengsten per 100 m <sup>2</sup>		Gem. prijs per st. (gld.)
	P 1	P 2	P 3	P 4	P 5	P 6	P 7	stuks	guldens	
101	31	-	14	-	14	41	-	184	240,78	1,31
102	-	61	27	12	-	-	-	225	405,10	1,80
103	16	42	42	42	-	-	-	269	393,23	1,46
104	38	10	26	26	-	-	-	273	303,06	1,11
105	46	-	26	-	-	28	-	299	439,72	1,47
106	-	44	56	-	-	-	-	248	401,22	1,62
107	-	-	-	-	-	100	-	141	151,59	1,07
108	-	43	-	-	-	57	-	245	292,26	1,19
109	-	20	80	-	-	-	-	190	261,92	1,38
110	-	-	-	-	-	100	-	132	194,75	1,47
111	-	20	30	30	-	21	-	199	278,75	1,40
112	-	-	-	100	-	-	-	275	409,00	1,49
113	-	-	33	-	33	-	33	238	437,97	1,84
116	-	-	43	30	19	7	-	245	402,29	1,64
gemiddelde alle be- drijven	11	23	28	12	4	20	2	233	351,07	1,50

## sorteringen

	10	7	9	12	15	18
aantal stuks per 100 m2	9	26	59	35	25	30
gld. per 100 m2	20,70	47,89	90,78	41,63	24,44	15,34
gem. prijs per stuk	2,23	1,85	1,54	1,20	0,98	0,51
aantal stuks per 100 m2	72	71	40	25	9	8
gld. 100 m2	159,88	133,00	64,66	33,01	8,65	5,90
gem. prijs per stuk	2,23	1,88	1,62	1,30	1,01	0,70
aantal stuks per 100 m2	48	99	52	38	16	15
gld. per 100 m2	87,56	166,81	75,19	40,53	14,11	9,04
gem. prijs per stuk	1,81	1,68	1,45	1,07	0,86	0,59
aantal stuks per 100 m2	37	38	47	53	47	52
gld. per 100 m2	64,28	64,04	62,82	51,75	37,85	22,31
gem. prijs per stuk	1,72	1,70	1,34	0,98	0,81	0,43
aantal stuks per 100 m2	56	65	47	47	30	52
gld. per 100 m2	114,10	126,87	77,48	56,18	30,28	34,80
gem. prijs per stuk	2,02	1,94	1,64	1,19	1,00	0,66
aantal stuks per 100 m2	49	61	59	54	17	8
gld. per 100 m2	84,72	116,33	99,28	76,83	18,56	5,50
gem. prijs per stuk	1,71	1,91	1,68	1,42	1,11	0,71
aantal stuks per 100 m2	27	38	29	32	10	6
gld. per 100 m2	35,32	50,00	29,68	27,06	6,98	2,54
gem. prijs per stuk	1,29	1,32	1,04	0,84	0,73	0,44
aantal stuks per 100 m2	32	61	60	43	20	28
gld. per 100 m2	52,14	93,43	77,83	41,69	16,03	11,14
gem. prijs per stuk	1,64	1,52	1,30	0,96	0,80	0,39
aantal stuks per 100 m2	19	57	47	40	23	3
gld. per 100 m2	32,84	97,04	67,00	44,60	19,56	0,88
gem. prijs per stuk	1,72	1,70	1,43	1,11	0,84	0,31
aantal stuks per 100 m2	38	33	17	13	12	20
gld. per 100 m2	76,27	58,40	26,22	17,53	8,22	7,83
gem. prijs per stuk	2,03	1,79	1,53	1,39	0,68	0,40
aantal stuks per 100 m2	12	57	46	53	9	22
gld. per 100 m2	21,78	108,57	73,07	56,52	8,45	10,36
gem. prijs per stuk	1,80	1,90	1,60	1,07	0,90	0,46
aantal stuks per 100 m2	117	89	26	17	8	18
gld. per 100 m2	194,70	144,85	37,20	17,60	5,30	9,35
gem. prijs per stuk	1,66	1,64	1,43	1,01	0,71	0,51
aantal stuks per 100 m2	39	62	56	42	21	17
gld. per 100 m2	88,13	139,80	108,70	63,10	27,63	10,60
gem. prijs per stuk	2,26	2,24	1,92	1,50	1,29	0,63
aantal stuks per 100 m2	65	55	40	38	14	32
gld. per 100 m2	140,97	111,10	71,51	45,19	13,84	19,68
gem. prijs per stuk	2,17	2,02	1,79	1,18	1,01	0,55
aantal stuks per 100 m2	49	62	44	36	18	24
gld. per 100 m2	98,23	113,07	68,12	42,00	16,60	13,05
gem. prijs per stuk	2,00	1,82	1,56	1,16	0,91	0,54

BIJLAGE VI

Opbrengsten in juni 1972

Bedrijfs- no.	oppervlakte in procenten							opbrengsten per 100 m <sup>2</sup>		Gem. prijs per st. (gld.)
	P 1	P 2	P 3	P 4	P 5	P 6	P 7	stuks	gulden	
101	31	-	14	-	14	41	-	158	120,22	0,76
102	-	61	27	12	-	-	-	153	153,33	1,00
103	16	42	42	-	-	-	-	139	116,20	0,83
104	38	10	26	26	-	-	-	242	153,11	0,63
105	46	-	26	-	-	28	-	226	153,90	0,68
106	-	44	56	-	-	-	-	254	244,67	0,96
107	-	-	-	-	-	100	-	221	172,70	0,78
108	-	43	-	-	-	57	-	146	109,11	0,74
109	-	20	80	-	-	-	-	243	172,68	0,71
110	-	-	-	-	-	100	-	211	183,67	0,87
111	-	20	30	30	-	21	-	282	175,60	0,62
112	-	-	-	100	-	-	-	251	228,75	0,91
113	-	-	33	-	33	-	33	196	199,03	1,02
116	-	-	43	30	19	7	-	190	160,93	0,85
gemiddelde alle be- drijven	11	23	28	12	4	20	2	193	156,94	0,81



	sorteringen					
	10	7	9	12	15	18
aantal stuks per 100 m2	10	18	69	36	16	10
gld. per 100 m2	11,82	20,33	53,52	23,56	7,74	3,26
gem. prijs per stuk	1,11	1,12	0,78	0,66	0,50	0,33
aantal stuks per 100 m2	48	45	25	16	7	11
gld. per 100 m2	61,44	48,90	22,23	12,04	4,39	4,34
gem. prijs per stuk	1,29	1,08	0,87	0,75	0,60	0,40
aantal stuks per 100 m2	31	49	23	17	8	13
gld. per 100 m2	35,43	46,31	17,98	9,71	3,66	3,12
gem. prijs per stuk	1,16	0,95	0,80	0,57	0,47	0,25
aantal stuks per 100 m2	26	30	40	54	43	49
gld. per 100 m2	25,74	27,56	30,29	32,19	21,73	15,61
gem. prijs per stuk	0,98	0,90	0,76	0,60	0,51	0,32
aantal stuks per 100 m2	44	47	35	37	21	42
gld. per 100 m2	44,40	41,65	25,17	19,63	10,03	13,02
gem. prijs per stuk	1,02	0,88	0,71	0,53	0,48	0,31
aantal stuks per 100 m2	42	47	60	64	25	17
gld. per 100 m2	47,72	54,06	63,22	54,00	17,67	8,00
gem. prijs per stuk	1,15	1,14	1,05	0,84	0,74	0,46
aantal stuks per 100 m2	44	52	43	42	21	19
gld. per 100 m2	58,89	47,54	25,95	23,02	10,24	7,06
gem. prijs per stuk	1,33	0,92	0,61	0,55	0,48	0,38
aantal stuks per 100 m2	16	33	36	28	16	17
gld. per 100 m2	18,03	33,54	27,83	16,74	7,57	5,40
gem. prijs per stuk	1,11	1,02	0,77	0,60	0,48	0,31
aantal stuks per 100 m2	21	71	58	55	28	9
gld. per 100 m2	21,84	63,56	41,08	30,48	12,56	3,16
gem. prijs per stuk	1,03	0,89	0,70	0,56	0,45	0,34
aantal stuks per 100 m2	45	48	26	24	18	50
gld. per 100 m2	63,22	55,35	23,47	17,28	9,25	15,10
gem. prijs per stuk	1,40	1,16	0,90	0,72	0,52	0,30
aantal stuks per 100 m2	10	75	71	86	30	9
gld. per 100 m2	9,73	61,52	46,93	41,87	13,12	2,41
gem. prijs per stuk	0,94	0,82	0,66	0,48	0,43	0,26
aantal stuks per 100 m2	103	76	29	20	6	17
gld. per 100 m2	115,10	71,95	23,15	10,75	2,85	4,95
gem. prijs per stuk	1,12	0,95	0,79	0,54	0,48	0,29
aantal stuks per 100 m2	29	47	44	36	22	15
gld. per 100 m2	37,80	65,53	49,67	28,10	12,70	5,23
gem. prijs per stuk	1,29	1,40	1,13	0,73	0,56	0,35
aantal stuks per 100 m2	52	45	30	26	12	24
gld. per 100 m2	62,42	45,45	24,00	15,58	6,33	7,16
gem. prijs per stuk	1,19	1,01	0,81	0,56	0,55	0,30
aantal stuks per 100 m2	38	47	36	32	17	23
gld. per 100 m2	45,14	47,11	28,82	19,85	8,64	7,37
gem. prijs per stuk	1,19	1,01	0,81	0,61	0,51	0,32

BIJLAGE VII

Opbrengsten in juli 1972

Bedrijfs- no.	oppervlakte in procenten							opbrengsten per 100 m <sup>2</sup>		Gem. prijs per st. (gld.)
	P 1	P 2	P 3	P 4	P 5	P 6	P 7	stuks	guldens	
101	31	-	14	-	14	41	-	181	172,89	0,95
102	-	61	27	12	-	-	-	165	207,84	1,26
103	16	42	42	-	-	-	-	191	208,12	1,09
104	38	10	26	26	-	-	-	257	213,92	0,83
105	46	-	26	-	-	28	-	225	196,63	0,87
106	-	44	56	-	-	-	-	219	237,11	1,08
107	-	-	-	-	-	100	-	212	176,59	0,83
108	-	43	-	-	-	57	-	235	190,49	0,81
109	-	20	80	-	-	-	-	124	115,68	0,94
110	9	-	-	-	-	91	-	112	115,27	1,03
111	-	20	30	30	-	21	-	163	101,37	0,62
112	-	-	-	100	-	-	-	186	215,55	1,16
113	-	-	33	-	33	-	33	90	98,43	1,09
116	-	-	43	30	19	7	-	94	86,96	0,92
gemiddelde alle be- drijven	12	23	28	12	4	20	1	171	170,25	0,99

	sorteringen					
	10	7	9	12	15	18
aantal stuks per 100 m2	10	23	49	44	28	28
gld. per 100 m2	14,89	34,37	57,19	39,26	18,52	8,66
gem. prijs per stuk	1,55	1,52	1,18	0,88	0,67	0,31
aantal stuks per 100 m2	48	53	27	20	9	10
gld. per 100 m2	82,20	70,77	29,93	15,56	6,31	3,07
gem. prijs per stuk	1,71	1,35	1,12	0,79	0,72	0,32
aantal stuks per 100 m2	48	75	30	23	6	8
gld. per 100 m2	69,89	87,97	28,68	15,44	3,45	2,67
gem. prijs per stuk	1,47	1,17	0,94	0,66	0,56	0,34
aantal stuks per 100 m2	38	49	55	53	28	34
gld. per 100 m2	48,42	53,21	49,78	36,07	15,90	10,55
gem. prijs per stuk	1,28	1,08	0,91	0,68	0,57	0,31
aantal stuks per 100 m2	39	42	28	36	25	55
gld. per 100 m2	60,67	52,65	29,60	24,50	13,52	15,70
gem. prijs per stuk	1,54	1,25	1,04	0,69	0,55	0,28
aantal stuks per 100 m2	26	48	56	57	17	14
gld. per 100 m2	38,94	64,00	64,50	52,28	11,83	5,56
gem. prijs per stuk	1,52	1,32	1,15	0,91	0,71	0,38
aantal stuks per 100 m2	38	58	47	39	14	16
gld. per 100 m2	49,05	56,35	34,13	25,63	5,79	5,63
gem. prijs per stuk	1,29	0,98	0,72	0,66	0,41	0,36
aantal stuks per 100 m2	29	56	68	45	20	17
gld. per 100 m2	36,09	56,89	55,71	26,83	9,86	5,11
gem. prijs per stuk	1,24	1,01	0,82	0,60	0,50	0,30
aantal stuks per 100 m2	19	46	22	22	13	1
gld. per 100 m2	25,80	50,32	18,44	14,16	6,48	0,48
gem. prijs per stuk	1,34	1,09	0,85	0,64	0,49	0,33
aantal stuks per 100 m2	24	23	13	13	10	28
gld. per 100 m2	43,61	32,68	13,76	10,94	6,09	8,20
gem. prijs per stuk	1,79	1,39	1,06	0,86	0,60	0,29
aantal stuks per 100 m2	7	45	45	46	8	12
gld. per 100 m2	8,48	36,10	28,78	21,52	2,44	4,05
gem. prijs per stuk	1,30	0,81	0,64	0,46	0,29	0,34
aantal stuks per 100 m2	64	59	24	19	8	12
gld. per 100 m2	99,60	72,85	21,90	13,05	4,85	3,30
gem. prijs per stuk	1,54	1,24	0,92	0,70	0,59	0,27
aantal stuks per 100 m2	11	25	25	16	5	8
gld. per 100 m2	17,20	36,97	26,63	10,73	3,77	3,13
gem. prijs per stuk	1,61	1,47	1,08	0,65	0,68	0,40
aantal stuks per 100 m2	21	20	15	17	8	14
gld. per 100 m2	30,65	23,13	14,26	10,00	4,72	4,19
gem. prijs per stuk	1,49	1,15	0,96	0,61	0,57	0,29
aantal stuks per 100 m2	34	46	32	28	13	19
gld. per 100 m2	51,55	54,79	30,72	19,67	7,62	5,89
gem. prijs per stuk	1,54	1,20	0,96	0,70	0,58	0,31

BIJLAGE VIII

Opbrengsten in augustus 1972

Bedrijfs- no.	oppervlakte in procenten							opbrengsten per 100 m <sup>2</sup>		Gem. prijs per st. (gld.)
	P 1	P 2	P 3	P 4	P 5	P 6	P 7	stuks	guldens	
101	31	-	14	-	14	41	-	102	97,30	0,95
102	-	65	30	5	-	-	-	191	258,98	1,36
103	16	42	42	-	-	-	-	225	242,49	1,08
104	38	10	26	26	-	-	-	271	267,49	0,99
105	46	-	26	-	-	28	-	318	303,08	0,95
106	-	44	56	-	-	-	-	253	323,11	1,28
107	-	-	-	-	-	100	-	195	213,97	1,10
108	-	43	-	-	-	57	-	334	342,57	1,02
109	-	20	80	-	-	-	-	192	215,64	1,12
110	9	-	-	-	-	91	-	186	220,56	1,18
111	-	20	30	30	-	21	-	257	237,11	0,92
112	-	-	-	100	-	-	-	217	276,90	1,27
113	-	-	33	-	33	-	33	359	372,00	1,04
116	-	-	43	30	19	7	-	256	285,81	1,12
gemiddelde alle be- drijven	12	23	28	11	4	20	2	236	261,92	1,10

## sorteringen

	10	7	9	12	15	18
aantal stuks per 100 m2	4	18	33	22	9	16
gld. per 100 m2	7,07	25,63	35,63	17,74	6,52	4,70
gem. prijs per stuk	1,74	1,39	1,09	0,81	0,69	0,30
aantal stuks per 100 m2	54	63	33	26	8	6
gld. per 100 m2	107,35	87,04	37,36	19,76	5,23	2,25
gem. prijs per stuk	1,98	1,38	1,12	0,77	0,64	0,36
aantal stuks per 100 m2	34	85	41	35	15	16
gld. per 100 m2	58,44	107,48	40,20	24,46	7,06	4,84
gem. prijs per stuk	1,72	1,27	0,99	0,70	0,48	0,31
aantal stuks per 100 m2	30	52	54	64	32	40
gld. per 100 m2	53,59	72,75	58,60	50,04	19,54	12,95
gem. prijs per stuk	1,80	1,41	1,09	0,79	0,61	0,32
aantal stuks per 100 m2	52	57	41	46	33	90
gld. per 100 m2	92,08	80,45	44,62	35,70	21,23	29,00
gem. prijs per stuk	1,78	1,42	1,09	0,77	0,64	0,32
aantal stuks per 100 m2	21	48	71	69	21	23
gld. per 100 m2	40,33	77,28	98,83	78,22	17,61	10,83
gem. prijs per stuk	1,96	1,62	1,39	1,13	0,85	0,47
aantal stuks per 100 m2	40	47	44	32	19	13
gld. per 100 m2	73,89	59,84	41,03	22,86	11,19	5,16
gem. prijs per stuk	1,84	1,28	0,94	0,71	0,59	0,39
aantal stuks per 100 m2	33	74	93	69	29	36
gld. per 100 m2	56,11	101,00	99,91	54,89	17,66	13,00
gem. prijs per stuk	1,68	1,37	1,08	0,79	0,61	0,36
aantal stuks per 100 m2	20	78	42	32	20	1
gld. per 100 m2	35,76	99,76	44,28	25,20	10,48	0,16
gem. prijs per stuk	1,79	1,29	1,05	0,80	0,51	0,22
aantal stuks per 100 m2	44	40	18	15	16	52
gld. per 100 m2	93,61	60,79	23,00	14,77	9,33	19,06
gem. prijs per stuk	2,11	1,52	1,26	0,99	0,57	0,36
aantal stuks per 100 m2	11	71	62	80	21	13
gld. per 100 m2	19,05	89,40	60,65	53,24	10,39	4,37
gem. prijs per stuk	1,80	1,27	0,98	0,67	0,51	0,34
aantal stuks per 100 m2	68	65	31	25	9	19
gld. per 100 m2	120,70	88,30	34,55	20,65	5,90	6,80
gem. prijs per stuk	1,78	1,36	1,11	0,82	0,66	0,35
aantal stuks per 100 m2	52	88	82	74	35	28
gld. per 100 m2	87,40	114,53	83,50	57,53	19,73	9,30
gem. prijs per stuk	1,69	1,30	1,02	0,78	0,56	0,34
aantal stuks per 100 m2	44	54	41	50	17	48
gld. per 100 m2	88,71	80,41	48,09	38,39	11,93	18,29
gem. prijs per stuk	2,01	1,48	1,16	0,76	0,69	0,34
aantal stuks per 100 m2	39	61	44	42	19	31
gld. per 100 m2	74,19	84,12	48,31	32,92	11,54	10,83
gem. prijs per stuk	1,88	1,37	1,09	0,78	0,60	0,34

BIJLAGE IX

Opbrengsten in september 1972

Bedrijfs- no.	oppervlakte in procenten							opbrengsten per 100 m2		Gem. prijs per st. (gld.)
	P 1	P 2	P 3	P 4	P 5	P 6	P 7	stuks	gulden	
101	31	-	14	-	14	41	-	133	150,87	1,13
102	-	65	30	5	-	-	-	191	285,17	1,49
103	16	42	42	-	-	-	-	264	322,99	1,22
104	38	10	26	26	-	-	-	246	276,03	1,12
105	58	-	20	-	-	22	-	246	240,99	0,98
106	-	44	56	-	-	-	-	153	236,33	1,54
107	-	-	-	-	-	100	-	133	145,66	1,10
108	-	43	-	-	-	57	-	198	259,12	1,31
109	-	20	80	-	-	-	-	89	107,57	1,21
110	9	-	-	-	-	91	-	153	217,19	1,42
111	-	20	30	30	-	21	-	157	159,85	1,02
112	-	-	-	100	-	-	-	223	288,79	1,29
113	-	-	33	-	33	-	33	291	347,89	1,20
116	-	-	43	30	19	7	-	122	148,40	1,22
gemiddelde	14	23	28	10	4	20	1	197	243,72	1,24

## sorteringen

	10	7	9	12	15	18
aantal stuks per 100 m2	6	20	40	35	27	5
gld. per 100 m2	12,11	31,77	55,37	31,58	18,30	1,73
gem. prijs per stuk	1,92	1,55	1,40	0,91	0,67	0,37
aantal stuks per 100 m2	56	58	35	28	8	6
gld. per 100 m2	117,50	90,50	43,67	25,36	5,83	2,31
gem. prijs per stuk	2,09	1,55	1,27	0,92	0,71	0,40
aantal stuks per 100 m2	54	105	46	33	13	12
gld. per 100 m2	90,38	149,00	49,90	23,56	6,70	3,44
gem. prijs per stuk	1,67	1,42	1,08	0,71	0,50	0,29
aantal stuks per 100 m2	23	49	51	64	27	32
gld. per 100 m2	49,94	76,38	62,92	56,12	17,75	12,92
gem. prijs per stuk	2,21	1,55	1,24	0,88	0,66	0,40
aantal stuks per 100 m2	65	36	25	32	23	65
gld. per 100 m2	77,65	59,90	32,99	29,13	16,08	25,25
gem. prijs per stuk	1,20	1,64	1,32	0,90	0,71	0,39
aantal stuks per 100 m2	14	30	45	41	15	8
gld. per 100 m2	31,92	55,09	72,65	56,57	14,40	5,70
gem. prijs per stuk	2,30	1,84	1,61	1,37	0,96	0,71
aantal stuks per 100 m2	18	39	29	24	11	11
gld. per 100 m2	37,30	50,56	29,40	17,52	6,08	4,00
gem. prijs per stuk	2,04	1,28	1,00	0,73	0,56	0,42
aantal stuks per 100 m2	33	50	50	30	13	21
gld. per 100 m2	58,76	81,86	67,72	29,59	9,70	11,49
gem. prijs per stuk	1,76	1,64	1,36	0,98	0,73	0,55
aantal stuks per 100 m2	9	36	21	13	10	-
gld. per 100 m2	17,30	47,03	23,36	12,64	7,23	-
gem. prijs per stuk	1,88	1,31	1,14	0,94	0,71	-
aantal stuks per 100 m2	35	53	18	17	13	37
gld. per 100 m2	91,31	60,64	24,76	17,65	7,70	15,12
gem. prijs per stuk	1,41	1,83	1,41	1,02	0,62	0,41
aantal stuks per 100 m2	11	39	36	40	18	12
gld. per 100 m2	20,57	56,67	39,18	30,74	9,09	3,61
gem. prijs per stuk	1,92	1,45	1,08	0,76	0,50	0,29
aantal stuks per 100 m2	58	64	35	31	13	22
gld. per 100 m2	112,84	97,29	39,16	23,13	8,27	8,09
gem. prijs per stuk	1,93	1,51	1,13	0,76	0,65	0,36
aantal stuks per 100 m2	45	74	58	59	25	29
gld. per 100 m2	84,94	116,72	63,40	49,77	23,01	10,04
gem. prijs per stuk	1,87	1,57	1,10	0,84	0,90	0,35
aantal stuks per 100 m2	17	27	26	25	9	19
gld. per 100 m2	35,28	43,70	32,53	22,61	6,72	7,57
gem. prijs per stuk	2,06	1,64	1,25	0,91	0,77	0,40
aantal stuks per 100 m2	39	52	36	33	15	22
gld. per 100 m2	71,73	80,01	43,89	28,96	10,33	8,81
gem. prijs per stuk	1,85	1,54	1,23	0,88	0,68	0,39

BIJLAGE X

Opbrengsten in oktober 1972

Bedrijfs- no.	oppervlakte in procenten							opbrengsten per 100 m <sup>2</sup>		Gem. prijs per st. (gld.)
	P 1	P 2	P 3	P 4	P 5	P 6	P 7	stuks	guldens	
101	31	-	14	-	14	41	-	161	192,43	1,19
102	-	65	30	5	-	-	-	223	365,84	1,64
103	22	39	39	-	-	-	-	197	209,00	1,06
104	38	10	26	26	-	-	-	300	366,01	1,22
105	58	-	20	-	-	22	-	240	255,73	1,06
106	-	44	56	-	-	-	-	131	214,02	1,63
107	-	-	-	-	-	100	-	165	203,52	1,24
108	-	43	-	-	-	57	-	257	363,84	1,41
109	-	20	80	-	-	-	-	212	275,87	1,30
110	10	-	-	-	-	90	-	146	235,64	1,61
111	-	20	30	30	-	21	-	122	145,92	1,20
112	-	-	-	100	-	-	-	131	212,67	1,62
113	-	-	33	-	33	-	33	289	385,74	1,33
116	-	-	43	30	19	7	-	253	341,14	1,35
gemiddelde alle be- drijven	15	23	27	10	4	19	1	214	283,60	1,33



	sorteringen					
	10	7	9	12	15	18
aantal stuks per 100 m2	6	23	46	36	35	17
gld. per 100 m2	14,96	44,83	66,07	35,39	24,38	6,80
gem. prijs per stuk	2,69	1,96	1,45	1,00	0,70	0,41
aantal stuks per 100 m2	71	70	37	28	10	8
gld. per 100 m2	162,38	117,92	48,64	26,20	7,05	3,65
gem. prijs per stuk	2,30	1,68	1,31	0,93	0,73	0,48
aantal stuks per 100 m2	21	55	35	31	20	35
gld. per 100 m2	45,69	76,72	37,31	24,73	12,35	12,19
gem. prijs per stuk	2,20	1,41	1,06	0,79	0,61	0,34
aantal stuks per 100 m2	49	85	51	61	22	32
gld. per 100 m2	112,01	100,65	66,48	54,92	16,98	14,97
gem. prijs per 100 m2	2,29	1,19	1,30	0,90	0,78	0,46
aantal stuks per 100 m2	38	31	24	32	22	94
gld. per 100 m2	83,49	58,07	34,94	29,16	15,43	34,63
gem. prijs per stuk	2,20	1,89	1,48	0,91	0,70	0,37
aantal stuks per 100 m2	12	25	39	33	14	8
gld. per 100 m2	30,64	47,46	74,00	44,40	12,78	4,75
gem. prijs per stuk	2,51	1,91	1,90	1,36	0,90	0,59
aantal stuks per 100 m2	25	44	42	27	13	14
gld. per 100 m2	56,79	61,47	42,57	26,31	9,06	7,32
gem. prijs per stuk	2,31	1,40	1,01	0,99	0,69	0,51
aantal stuks per 100 m2	55	66	58	39	15	24
gld. per 100 m2	119,78	109,34	75,87	36,49	11,65	10,71
gem. prijs per stuk	2,19	1,65	1,30	0,93	0,76	0,45
aantal stuks per 100 m2	31	68	45	41	27	-
gld. per 100 m2	70,98	97,99	52,48	34,76	19,67	-
gem. prijs per stuk	2,28	1,43	1,18	0,85	0,73	-
aantal stuks per 100 m2	40	34	17	13	9	34
gld. per 100 m2	105,63	65,48	25,78	15,57	7,34	15,83
gem. prijs per stuk	2,62	1,95	1,56	1,22	0,86	0,46
aantal stuks per 100 m2	12	29	28	36	10	7
gld. per 100 m2	25,57	47,54	33,44	30,51	6,23	2,63
gem. prijs per stuk	2,20	1,62	1,19	0,85	0,63	0,38
aantal stuks per 100 m2	36	44	25	16	4	6
gld. per 100 m2	80,05	75,21	33,83	15,97	3,45	4,16
gem. prijs per stuk	2,22	1,71	1,37	1,02	0,77	0,66
aantal stuks per 100 m2	31	74	61	66	22	35
gld. per 100 m2	46,71	143,27	98,13	66,27	17,75	13,61
gem. prijs per stuk	1,49	1,93	1,62	1,01	0,79	0,39
aantal stuks per 100 m2	30	50	53	54	23	43
gld. per 100 m2	71,66	98,10	72,55	60,69	18,84	19,30
gem. prijs per stuk	2,39	1,93	1,38	1,11	0,83	0,45
aantal stuks per 100 m2	38	53	38	36	17	32
gld. per 100 m2	86,45	86,16	50,89	34,48	12,71	12,91
gem. prijs per stuk	2,28	1,63	1,33	0,96	0,73	0,41

BIJLAGE XI

Opbrengsten in november 1972

Bedrijfs- no.	oppervlakte in procenten							opbrengsten per 100 m <sup>2</sup>		Gem. prijs per st. (gld.)
	P 1	P 2	P 3	P 4	P 5	P 6	P 7	stuks	gulden	
101	31	-	14	-	14	41	-	103	108,44	1,05
102	-	65	30	5	-	-	-	176	321,66	1,83
103	22	39	39	-	-	-	-	211	284,29	1,35
104	38	10	26	26	-	-	-	188	220,85	1,17
105	58	-	20	-	-	22	-	210	212,22	1,01
106	-	44	56	-	-	-	-	104	165,87	1,59
107	-	-	-	-	-	100	-	257	376,60	1,47
108	-	43	-	-	-	57	-	188	304,91	1,62
109	-	20	80	-	-	-	-	213	272,92	1,28
110	10	-	-	-	-	90	-	121	192,47	1,58
111	-	20	30	30	-	21	-	119	137,00	1,15
112	-	-	-	100	-	-	-	176	270,81	1,54
113	-	-	33	-	33	-	33	266	391,76	1,47
116	-	-	43	30	19	7	-	137	205,46	1,50
gemiddelde alle be- drijven	15	23	27	10	4	19	1	177	250,29	1,41

## sorteringen

	10	7	9	12	15	18
aantal stuks per 100 m2	1	15	25	23	14	25
gld. per 100 m2	3,80	26,08	34,57	21,94	9,72	12,34
gem. prijs per stuk	2,56	1,80	1,36	0,97	0,70	0,49
aantal stuks per 100 m2	58	47	27	31	8	5
gld. per 100 m2	143,54	94,75	47,27	25,11	7,56	3,63
gem. prijs per stuk	2,48	2,01	1,73	0,80	1,00	0,70
aantal stuks per 100 m2	34	67	34	27	14	35
gld. per 100 m2	68,63	115,21	47,20	26,61	11,04	15,60
gem. prijs per stuk	1,10	1,71	1,40	0,99	0,80	0,45
aantal stuks per 100 m2	30	33	32	41	15	36
gld. per 100 m2	52,93	57,12	45,39	38,14	12,86	14,42
gem. prijs per stuk	1,75	1,71	1,43	0,92	0,87	0,40
aantal stuks per 100 m2	31	21	18	39	16	86
gld. per 100 m2	52,29	40,69	28,82	38,64	14,74	37,02
gem. prijs per stuk	1,71	1,95	1,62	0,98	0,91	0,43
aantal stuks per 100 m2	11	21	25	26	7	14
gld. per 100 m2	25,19	42,58	46,05	36,03	8,21	7,81
gem. prijs per stuk	2,39	2,07	1,81	1,39	1,09	0,54
aantal stuks per 100 m2	34	60	60	47	23	33
gld. per 100 m2	84,05	109,94	84,57	52,81	22,36	22,87
gem. prijs per stuk	2,46	1,83	1,41	1,13	0,99	0,69
aantal stuks per 100 m2	37	49	44	28	10	20
gld. per 100 m2	83,12	96,93	72,59	32,35	9,67	10,24
gem. prijs per stuk	2,26	1,98	1,65	1,14	0,94	0,52
aantal stuks per 100 m2	45	60	36	34	23	15
gld. per 100 m2	78,03	91,28	45,04	31,49	17,64	9,44
gem. prijs per stuk	1,73	1,52	1,26	0,92	0,77	0,62
aantal stuks per 100 m2	31	23	11	9	10	37
gld. per 100 m2	82,71	49,09	20,90	13,48	7,44	18,85
gem. prijs per stuk	2,69	2,13	1,90	1,54	0,71	0,50
aantal stuks per 100 m2	12	23	25	35	11	14
gld. per 100 m2	25,15	39,51	34,15	26,98	6,75	4,46
gem. prijs per stuk	2,11	1,72	1,39	0,78	0,60	0,32
aantal stuks per 100 m2	59	56	21	22	7	11
gld. per 100 m2	106,82	99,87	29,62	22,13	5,74	6,63
gem. prijs per stuk	1,80	1,78	1,44	1,00	0,85	0,61
aantal stuks per 100 m2	51	55	46	54	17	43
gld. per 100 m2	94,80	120,14	81,27	58,65	18,52	18,37
gem. prijs per stuk	1,87	2,17	1,77	1,09	1,09	0,43
aantal stuks per 100 m2	17	28	26	29	11	27
gld. per 100 m2	41,62	57,94	45,09	34,95	11,75	14,11
gem. prijs per stuk	2,48	2,10	1,73	1,19	1,10	0,51
aantal stuks per 100 m2	34	40	28	31	12	31
gld. per 100 m2	74,48	75,49	44,05	30,59	10,97	14,69
gem. prijs per stuk	2,17	1,88	1,57	1,00	0,88	0,47

BIJLAGE XII

Opbrengsten in december 1972

Bedrijfs- no.	oppervlakte in procenten							opbrengsten per 100 m <sup>2</sup>		Gem. prijs per st. (gld.)
	P 1	P 2	P 3	P 4	P 5	P 6	P 7	stuks	guldens	
101	31	-	14	-	14	41	-	88	162,65	1,84
102	-	65	30	5	-	-	-	191	479,95	2,52
103	22	39	39	-	-	-	-	254	435,66	1,71
104	38	10	26	26	-	-	-	231	440,88	1,92
105	58	-	20	-	-	22	-	208	388,16	1,87
106	-	44	56	-	-	-	-	162	412,76	2,54
107	-	-	-	-	-	100	-	204	387,57	1,90
108	-	43	-	-	-	57	-	162	319,93	1,98
109	-	20	80	-	-	-	-	139	269,75	1,94
110	10	-	-	-	-	90	-	118	282,53	2,39
111	-	20	30	30	-	21	-	126	201,19	1,60
112	-	-	-	100	-	-	-	117	291,56	2,49
113	-	-	33	-	33	-	33	248	537,23	2,17
116	-	-	43	30	19	7	-	241	474,33	1,97
gemiddelde alle be- drijven	15	23	27	10	4	19	1	193	392,39	2,03

## sorteringen

	10	7	9	12	15	18
aantal stuks per 100 m2	7	10	23	20	8	21
gld. per 100 m2	22,78	28,22	55,25	34,53	10,06	11,81
gem. prijs per stuk	3,24	2,79	2,44	1,77	1,29	0,52
aantal stuks per 100 m2	59	53	33	26	10	10
gld. per 100 m2	210,81	137,27	72,91	39,90	11,76	7,29
gem. prijs per stuk	3,55	2,60	2,24	1,53	1,19	0,73
aantal stuks per 100 m2	29	81	52	40	20	32
gld. per 100 m2	84,44	175,52	95,21	49,62	17,82	13,04
gem. prijs per stuk	2,89	2,17	1,82	1,24	0,91	0,40
aantal stuks per 100 m2	36	43	46	52	20	33
gld. per 100 m2	105,66	111,90	103,25	76,99	25,23	17,84
gem. prijs per stuk	2,92	2,60	2,23	1,48	1,23	0,54
aantal stuks per 100 m2	39	37	26	30	19	56
gld. per 100 m2	134,13	100,32	61,66	40,72	21,69	29,64
gem. prijs per stuk	3,41	2,73	2,35	1,35	1,12	0,53
aantal stuks per 100 m2	23	30	48	36	7	17
gld. per 100 m2	85,51	91,17	137,01	73,57	12,17	13,33
gem. prijs per stuk	3,66	3,04	2,85	2,04	1,62	0,75
aantal stuks per 100 m2	24	44	41	40	25	30
gld. per 100 m2	83,21	117,83	88,25	61,48	21,13	15,67
gem. prijs per stuk	3,50	2,68	2,13	1,54	0,85	0,53
aantal stuks per 100 m2	28	39	34	28	14	20
gld. per 100 m2	86,38	100,59	71,58	37,83	14,46	9,09
gem. prijs per stuk	3,13	2,59	2,12	1,36	1,02	0,46
aantal stuks per 100 m2	18	39	24	21	19	19
gld. per 100 m2	56,80	95,73	53,24	34,97	18,57	10,44
gem. prijs per stuk	3,23	2,42	2,24	1,66	1,00	0,56
aantal stuks per 100 m2	38	25	13	10	8	24
gld. per 100 m2	145,22	67,39	30,18	18,54	9,22	11,97
gem. prijs per stuk	3,80	2,74	2,35	1,80	1,11	0,50
aantal stuks per 100 m2	9	29	27	34	9	18
gld. per 100 m2	28,32	69,43	52,87	37,69	6,99	5,89
gem. prijs per stuks	3,17	2,43	1,99	1,11	0,75	0,32
aantal stuks per 100 m2	44	36	14	11	5	5
gld. per 100 m2	147,84	84,44	29,50	18,39	6,49	4,90
gem. prijs per stuk	3,32	2,37	2,05	1,61	1,24	0,91
aantal stuks per 100 m2	39	49	51	55	22	33
gld. per 100 m2	115,79	142,55	131,14	91,83	36,70	19,21
gem. prijs per stuk	2,99	2,91	2,59	1,68	1,67	0,58
aantal stuks per 100 m2	39	44	37	51	19	50
gld. per 100 m2	143,73	120,43	84,31	73,71	23,05	29,10
gem. prijs per stuk	3,72	2,75	2,28	1,43	1,22	0,56
aantal stuks per 100 m2	36	45	34	33	15	29
gld. per 100 m2	121,75	114,74	75,43	48,21	14,67	15,26
gem. prijs per stuk	3,38	2,53	2,19	1,45	0,52	0,52

BIJLAGE XIII

Opbrengsten januari t/m december 1972

Bedrijfs- no.	oppervlakte in procenten							opbrengsten per 100 m <sup>2</sup>		Gem. prijs per st. (gld.)	
	P 1	P 2	P 3	P 4	P 5	P 6	P 7	stuks	gulden		
102	A 1)	-	61	27	12	-	-	-	2 028	3 783,47	1,87
	B 2)	-	65	30	5	-	-	-			
113	A	-	-	33	-	33	-	33	2 338	3 513,98	1,50
	B	-	-	33	-	33	-	33			
103	A	-	50	50	-	-	-	-	2 300	3 389,54	1,45
	B	22	39	39	-	-	-	-			
108	A	-	43	-	-	-	57	-	2 319	3 226,05	1,39
	B	-	43	-	-	-	57	-			
112	A	-	-	-	100	-	-	-	1 998	3 201,68	1,60
	B	-	-	-	100	-	-	-			
116	A	-	-	43	30	19	7	-	1 938	3 067,60	1,58
	B	-	-	43	30	19	7	-			
106	A	-	44	56	-	-	-	-	1 898	3 052,82	1,61
	B	-	44	56	-	-	-	-			
104	A	38	10	26	26	-	-	-	2 484	2 928,75	1,18
	B	38	10	26	26	-	-	-			
105	A	46	-	26	-	-	28	-	2 422	2 803,53	1,16
	B	58	-	20	-	-	22	-			
110	A	-	-	-	-	-	100	-	1 567	2 490,71	1,58
	B	-	-	-	-	-	90	-			
107	A	-	-	-	-	-	100	-	1 814	2 420,90	1,33
	B	-	-	-	-	-	100	-			
109	A	-	20	80	-	-	-	-	1 685	2 258,71	1,34
	B	-	20	80	-	-	-	-			
111	A	-	20	30	30	-	21	-	1 792	2 062,02	1,15
	B	-	20	30	30	-	21	-			
101	A	31	-	14	-	14	41	-	1 473	1 930,54	1,31
	B	31	-	14	-	14	41	-			
gemiddelde alle be- drijven	A	9	24	29	12	4	20	2	2 063	3 038,80	1,47
	B	15	23	27	10	4	19	1			

1) A situatie januari.

2) B situatie december.

## sorteringen

	10	7	9	12	15	18
aantal stuks per 100 m2	589	638	357	267	92	86
gld. per 100 m2	1 416,04	1 277,93	613,63	329,11	92,76	54,00
gem. prijs per stuk	2,40	2,01	1,73	1,24	1,01	0,63
aantal stuks per 100 m2	351	566	501	482	200	239
gld. per 100 m2	701,64	1 120,69	828,41	556,92	199,36	106,97
gem. prijs per stuk	2,00	1,99	1,65	1,16	0,99	0,45
aantal stuks per 100 m2	372	795	438	342	149	205
gld. per 100 m2	739,20	1 380,71	679,06	380,41	122,60	87,57
gem. prijs per stuk	1,97	1,71	1,51	1,08	0,80	0,42
aantal stuks per 100 m2	320	533	571	413	198	284
gld. per 100 m2	663,56	946,75	849,30	452,57	174,29	139,59
gem. prijs per stuk	2,07	1,78	1,49	1,10	0,88	0,49
aantal stuks per 100 m2	717	622	251	198	69	140
gld. per 100 m2	1 451,25	1 067,45	359,53	202,51	53,40	67,54
gem. prijs per stuk	2,03	1,72	1,43	1,02	0,77	0,48
aantal stuks per 100 m2	388	418	322	362	136	310
gld. per 100 m2	961,46	859,27	535,79	418,65	134,64	157,79
gem. prijs per stuk	2,48	2,05	1,66	1,16	0,99	0,48
aantal stuks per 100 m2	250	365	519	473	162	129
gld. per 100 m2	511,59	695,13	935,22	650,89	178,67	81,31
gem. prijs per stuk	2,04	1,90	1,82	1,38	1,11	0,63
aantal stuks per 100 m2	327	439	440	513	314	453
gld. per 100 m2	651,09	710,69	617,60	500,52	254,40	194,44
gem. prijs per stuk	1,99	1,62	1,41	0,98	0,81	0,43
aantal stuks per 100 m2	401	394	298	371	240	719
gld. per 100 m2	738,21	703,21	451,33	386,53	208,97	315,28
gem. prijs per stuk	1,86	1,81	1,53	1,04	0,87	0,44
aantal stuks per 100 m2	379	374	188	159	137	329
gld. per 100 m2	942,14	765,22	321,54	214,22	104,87	142,71
gem. prijs per stuk	2,49	2,04	1,70	1,34	0,76	0,43
aantal stuks per 100 m2	312	438	387	329	164	185
gld. per 100 m2	657,14	694,49	495,11	337,97	132,12	104,07
gem. prijs per stuk	2,11	1,59	1,28	1,03	0,80	0,56
aantal stuks per 100 m2	195	525	371	337	208	48
gld. per 100 m2	367,39	807,00	521,12	371,26	167,39	24,56
gem. prijs per stuk	1,88	1,54	1,40	1,10	0,81	0,51
aantal stuks per 100 m2	103	454	419	516	156	144
gld. per 100 m2	207,82	702,40	526,06	455,05	111,49	59,20
gem. prijs per stuk	2,01	1,55	1,25	0,88	0,72	0,41
aantal stuks per 100 m2	75	202	443	324	203	226
gld. per 100 m2	155,57	390,01	695,10	390,56	179,87	119,43
gem. prijs per stuk	2,11	1,93	1,57	1,21	0,89	0,53
aantal stuks per 100 m2	382	519	383	346	167	266
gld. per 100 m2	838,18	955,80	590,87	385,85	145,38	122,72
gem. prijs per stuk	2,19	1,84	1,56	1,11	0,87	0,46

## Geldopbrengsten per maand en totaal per jaar (in guldens per m2)

Bedrijfs- no.	Totaal	Jan.	Febr.	Maart	April	Mei	Juni
102	37,83	2,33	3,58	4,43	2,72	4,05	1,53
113	35,14	1,88	2,10	1,33	2,14	4,38	1,99
103	33,90	1,90	3,81	4,47	1,59	3,93	1,16
108	32,26	2,16	2,97	3,40	1,91	2,92	1,09
112	32,02	3,59	2,07	2,81	1,60	4,09	2,29
116	30,68	2,77	3,57	2,50	0,78	4,02	1,61
106	30,53	2,20	1,75	2,36	1,88	4,01	2,45
104	29,29	1,11	1,64	1,91	2,21	3,03	1,53
105	28,04	1,35	1,32	2,22	1,25	4,40	1,54
110	24,91	2,82	2,15	1,91	1,61	1,95	1,84
107	24,21	1,93	2,21	1,49	0,29	1,52	1,73
109	22,59	0,77	1,54	2,16	1,19	2,62	1,73
111	20,62	1,64	1,34	1,51	1,77	2,79	1,76
101	19,31	2,08	1,63	1,73	1,41	2,41	1,20
gemiddelde alle be- drijven	30,39	2,07	2,60	2,87	1,75	3,51	1,57



Juli	Aug.	Sept.	Okt.	Nov.	Dec.
2,08	2,59	2,85	3,66	3,22	4,80
0,98	3,72	3,48	3,86	3,92	5,37
2,08	2,42	3,23	2,09	2,84	4,36
1,90	3,43	2,59	3,64	3,05	3,20
2,16	2,77	2,89	2,13	2,71	2,92
0,87	2,86	1,48	3,41	2,05	4,74
2,37	3,23	2,36	2,14	1,66	4,13
2,14	2,67	2,76	3,66	2,21	4,41
1,97	3,03	2,41	2,56	2,12	3,88
1,15	2,21	2,17	2,36	1,92	2,83
1,77	2,14	1,46	2,04	3,77	3,88
1,16	2,16	1,08	2,76	2,73	2,70
1,01	2,37	1,60	1,46	1,37	2,01
1,73	0,97	1,51	1,92	1,08	1,63
1,70	2,62	2,44	2,84	2,50	3,92