



Voor meer info over
veilig werken, kijk op
www.agroarbo.nl

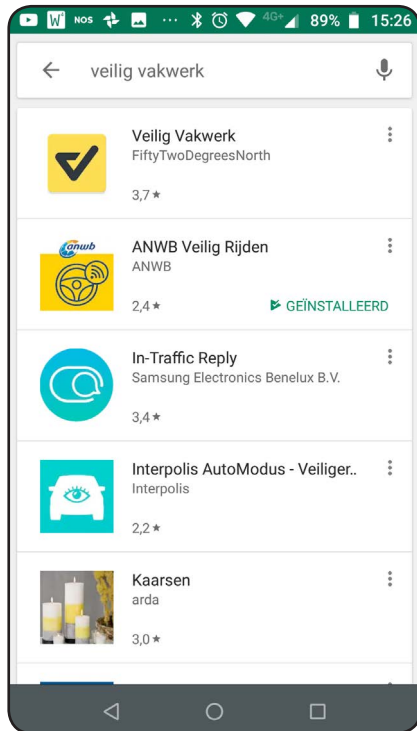
Veilig Vakwerk: toolboxes bekijken op je telefoon

Tips en vuistregels voor de toolboxmeeting


Sinds vorig jaar is het mogelijk om toolboxes op je telefoon te ontvangen via een app. Superhandig, want je kunt altijd even informatie terugkijken wanneer het jou uitkomt. Daarnaast kun je ook verbeterpunten opsturen naar je werkgever. Dat wordt zeer gewaardeerd! Je maakt simpelweg een foto van het probleem en als je wilt, schrijf je er nog wat bij. Zo kan jouw werkplek veiliger worden gemaakt. Dat is het doel van Veilig Vakwerk: jouw veiligheid verbeteren en ongevallen voorkomen.

WIE KAN GEBRUIK MAKEN VAN VEILIG VAKWERK?

Als eerste heeft je werkgever een abonnement nodig voor Veilig Vakwerk. Daarna nodigt hij of zij jou per e-mail uit om de app te installeren. Als je de instructies uit het mailtje opvolgt, ben je ingelogd en kun je gebruik maken van Veilig Vakwerk.



Veilig Vakwerk-
app in Playstore.



Alle toolboxes zijn ook digitaal te gebruiken via de Veilig Vakwerk-dienst.
Ga voor meer informatie naar www.veiligvakwerk.nl.

TOOLBOXEN BEKIJKEN

Als je werkgever een toolbox verstuurt, ontvang jij hiervan een melding op je scherm.

Je kunt de toolbox bekijken door op 'Nu Starten' te klikken. Vervolgens:

- Lees alle informatie goed door.
- Tik op 'Zelftest'. Je krijgt een aantal vragen over de toolbox.
- Als je op 'Geef antwoord' tikt, krijg je te zien of je de vragen goed hebt beantwoord.
- Vervolgens klik je op 'Zelftest afronden'.

TOOLBOXEN NOG EENS NALEZEN

Helemaal onder aan het scherm staat 'Afgeronde opdrachten'. Als je hierop klikt, kun je de toolbox op elk gewenst moment bekijken.

VOORKOMEN VAN ONGELUKKEN

Jouw werkgever heeft jou hard nodig om ongevallen te voorkomen. Hij kan ervoor zorgen dat machines veilig zijn en dat je persoonlijke beschermingsmiddelen krijgt, enzovoort. Jij kunt echter zien wat er op jouw werkplek beter kan. Zie je bijvoorbeeld dat de aftakasbescherming stuk is, maak er dan even een foto van! Of zie je dat een spiegel stuk is, laat het weten. Of zie je iets waarvan jij vindt dat dat moet worden verbeterd? Geef het door! Werken zonder ongevallen doe je met elkaar. Veiligheid moet vooropstaan, dus neem de tijd om onveilige situaties door te geven. Jij, jouw werkgever en degene waarvoor je het werk uitvoert, zijn er allemaal bij gebaat dat er geen ongeval plaatsvindt.

GEBRUIK VEILIG VAKWERK VOOR VERBETERPUNTEN!

Om het je gemakkelijk te maken, kun je via de app verbeterpunten melden.

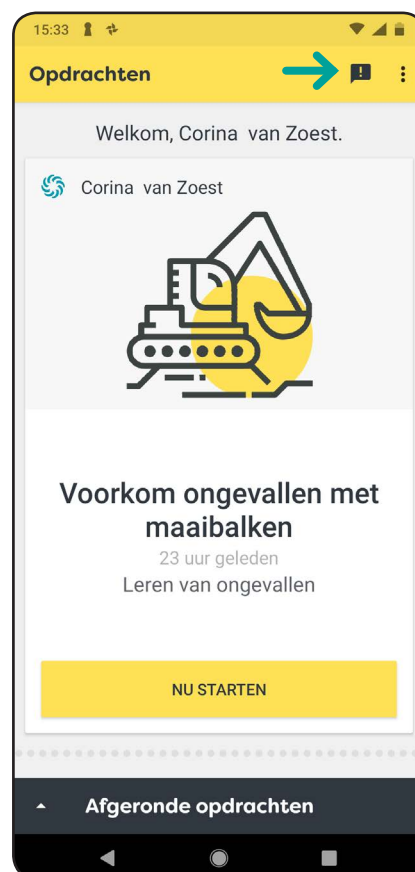
Je handelt dan als volgt:

- Tik op het uitroepteken.
- Tik op het plusje.
- Tik op het camerasymbool als je een foto wilt toevoegen en/of typ de tekst bij de opmerking.
- Tik op opslaan.

Nu ontvangt jouw werkgever je melding. Jij hebt zelf een overzicht op je telefoon van alle situaties die zijn gemeld. Heel fijn dat je dit hebt gedaan. Met elkaar signaleer je veel meer dan alleen je werkgever!



Zelftest toolbox.



Veilig Vakwerk nu starten. De pijl wijst aan waar verbeterpunten kunnen worden doorgegeven en waar de meldingen te vinden zijn.



TEKST: Corina van Zoest-Meester, adviseur arbo