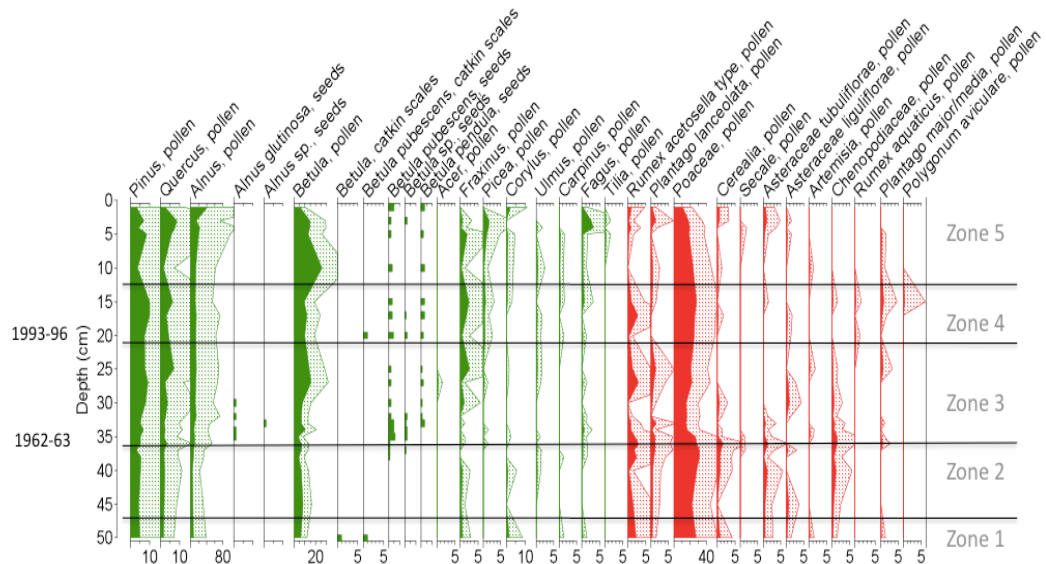
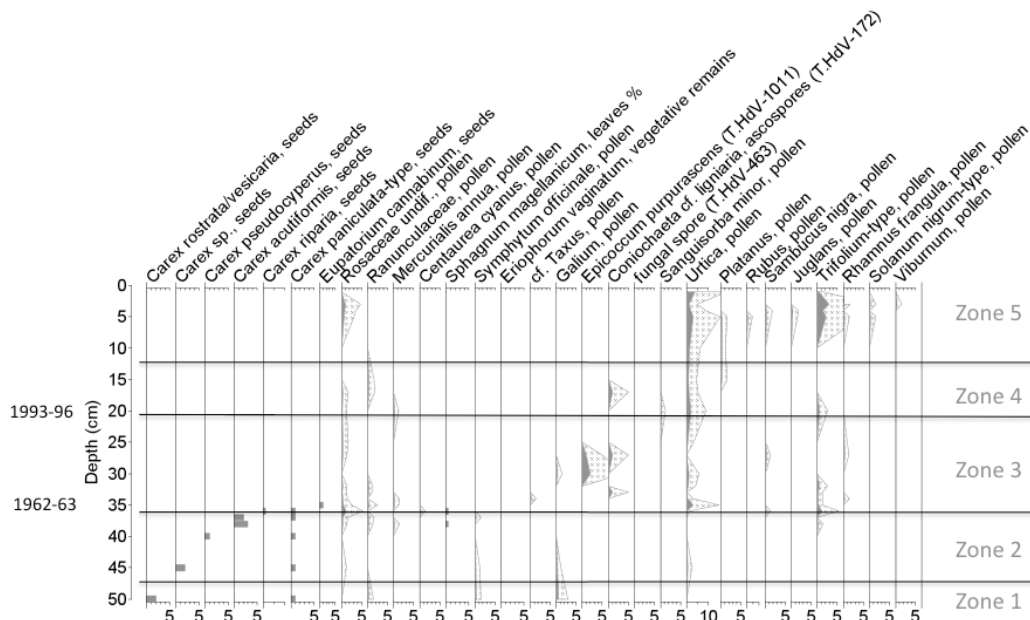


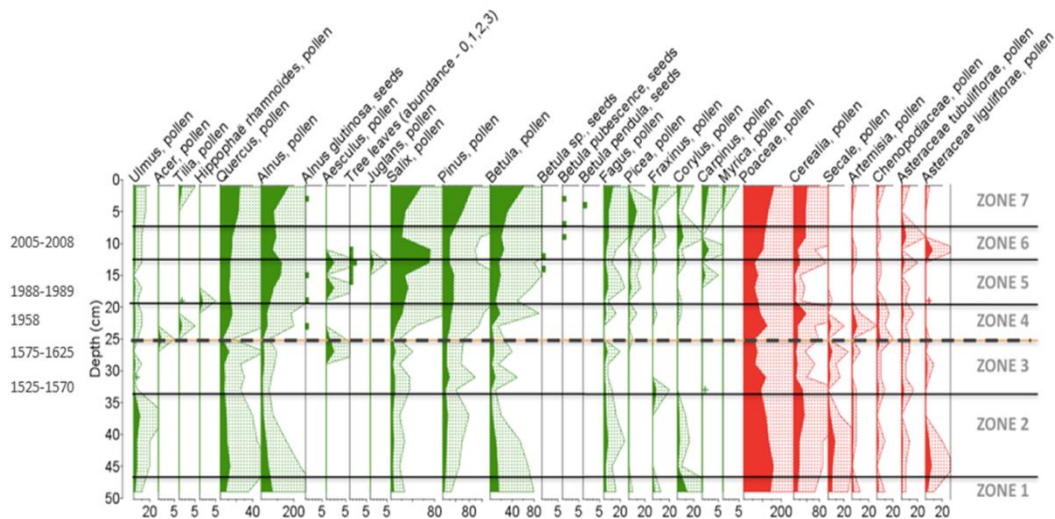
Bijlage 1 Soorten die geen rol hebben gespeeld in de successie in de paleo-ecologische kernen



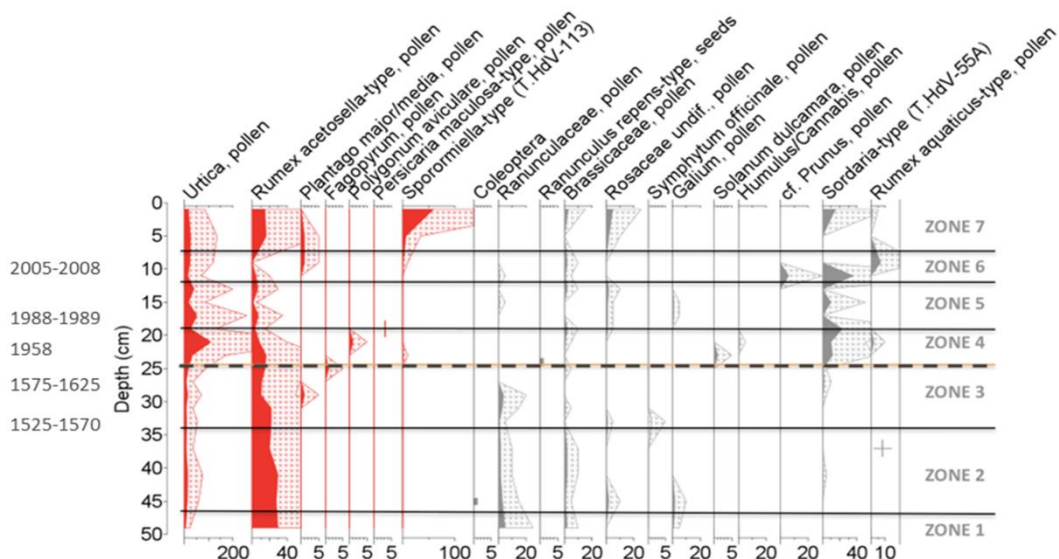
Niet-locale vegetatieontwikkeling Stobbenribben – Deel 1: Het diagram toont taxa die hoogstwaarschijnlijk geen rol in de lokale vegetatiesuccessie van Stobbenribben hebben gespeeld. De bomen en struiken zijn weergegeven in groen, indicatoren voor menselijke invloed in rood. Regional vegetation development Stobbenribben; part 1. Green: trees and shrubs; Red: human impact indicators.



Niet-locale vegetatieontwikkeling Stobbenribben – Deel 2: Het diagram toont taxa die hoogstwaarschijnlijk geen rol in de lokale vegetatiesuccessie hebben gespeeld. Niet-gecategoriseerde taxa zijn in grijs weergegeven. Regional vegetation development Stobbenribben; part 2.



Niet-locale vegetatieontwikkeling Westbroekse-Zodden – Deel 1: Het diagram toont taxa die hoogstwaarschijnlijk geen rol in de lokale vegetatiesuccessie hebben gespeeld. De bomen en struiken zijn weergegeven in groen, indicatoren voor menselijke invloed in rood. Regional vegetation development Westbroekse Zodden; part 1. Green: trees and shrubs; Red: human impact indicators.



Niet-locale vegetatieontwikkeling in Westbroekse-Zodden – Deel 2: Het diagram toont taxa die hoogstwaarschijnlijk geen rol in de lokale vegetatiesuccessie hebben gespeeld. Indicatoren voor menselijke invloed zijn weergegeven in rood en niet-gecategoriseerd taxa in grijs. Regional vegetation development Westbroekse Zodden, part 2.