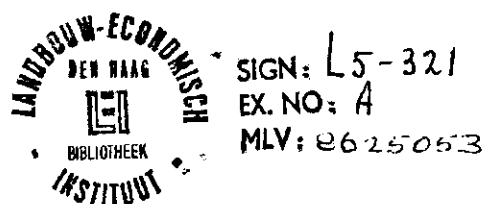


LANDBOUW-ECONOMISCH INSTITUUT
Interne Nota 321

Ir. J.S. Buurma



**Bedrijfsindeling
vollegrondsgroente
Systeembeschrijving
en gebruikershandleiding
bij het computer-
programma "Tuintype"**

Mei 1986

NIET VOOR PUBLIKATIE - NADRUK VERBODEN

1695088

WOORD VOORAF

Het bedrijfs-economisch onderzoek op het LEI heeft een belangrijke taak in het verschaffen van inzicht in de bedrijfsontwikkeling in de verschillende takken van land- en tuinbouw. Om aan die taak te kunnen voldoen, dient die ontwikkeling eerst te worden vastgesteld. Voor de meeste takken gaat dat goed met de zgn. VAT-classificatie.

Voor de vollegronds-groenteteelt is het VAT-systeem echter minder geschikt. Probleem is, dat in het VAT-systeem betrekkelijk weinig aandacht aan gemengde bedrijven wordt besteed, terwijl die binnen de vollegronds-groenteteelt juist een belangrijke groep vormen.

Om aan dit euvel tegemoet te komen, is een verfijnde bedrijfsindeling voor de vollegronds-groenteteelt ontwikkeld. Daarin worden de bedrijven met vollegronds-groente allereerst ingedeeld naar bedrijfstak (glastuinbouw, vollegrondsgroente, akkerbouw, etc.). Daarna worden de gespecialiseerde vollegrondsgroente-bedrijven nog eens ingedeeld naar hoofdgewas (spruitkool, witlof, aardbeien, etc.).

Het bovenomschreven systeem is uitgewerkt in een computerprogramma, waarmee de stand van de bedrijfsontwikkeling bij de verschillende Meitellingen kan worden vastgesteld. De werking en de besturing van het onderhavige computer-programma zijn in het volgende beschreven als handleiding voor de onderzoekers die van het systeem gebruik willen maken.

Bij de opstelling van het computer-programma is samengewerkt met de Afdeling Centrale Informatie Verwerking van het LEI. Vanuit die Afdeling heeft J.G.H. Spijkerman het functioneel ontwerp en de programmering verzorgd.

INHOUD

	Blz.
WOORD VOORAF	5
1. INDELINGS-METHODE	7
2. BEDRIJFSONDERDELEN	10
3. SBE-NORMEN	11
4. PROGRAMMA-BESTURING	12
5. INDELINGS-RESULTAAT	15

1. INDELINGS-METHODE

De voorgestelde bedrijfsindeling sluit nauw aan op het VAT-systeem: Bij het VAT-systeem worden eerst de sbe-aandelen van de verschillende bedrijfsonderdelen in de bedrijfsomvang bepaald en vervolgens wordt het bedrijf ingedeeld en genoemd naar de grootste bedrijfsonderdelen. Binnen het VAT-systeem worden in eerste instantie drie bedrijfsonderdelen onderscheiden:

V = Veehouderij
A = Akkerbouw
T = Tuinbouw

In tweede instantie wordt binnen deze hoofdingdeling nog onderscheid gemaakt naar specifieke produktie-richtingen (bv. melkveehouderij, graanteelt, fruitteelt). Via deze sub-indeling mondt het VAT-systeem uiteindelijk uit in 37 bedrijfstypen.

Bij de voorgestelde bedrijfsindeling wordt eveneens een hoofdingdeling en een subindeling gemaakt. Voor de hoofdingdeling wordt echter van een groter aantal bedrijfsonderdelen uitgegaan:

C = Champignons
G = Glastuinbouw
B = Bloemisterij ogr
H = Boomkwekerij ogr
F = Fruitteelt ogr
O = Groenteteelt ogr
A = Akkerbouw
V = Veehouderij

De indeling verloopt op dezelfde manier als bij het VAT-systeem: eerst worden de sbe-aandelen van de genoemde bedrijfsonderdelen in de bedrijfsomvang bepaald en vervolgens wordt het bedrijf ingedeeld en genoemd naar de grootste bedrijfsonderdelen. Overeenkomstig het VAT-systeem worden de bedrijven met $\geq 60\%$ sbe in een bedrijfs-onderdeel als gespecialiseerd bedrijf aangemerkt (bv. glastuinbouw-bedrijven).

Voor de indeling van de gemengde bedrijven wordt uitgegaan van de twee grootste bedrijfsonderdelen. Als deze beide onderdelen elk 20-60% sbe hebben en samen $\geq 60\%$ sbe, dan volgt indeling in het bijbehorende type (bv. akkerbouw/veehouderij-bedrijven). Wordt niet aan deze voorwaarden voldaan, dan volgt indeling bij de "niet-nader-in-te-delen" bedrijven.

De bovenomschreven "BEDRIJFSTAKKEN-INDELING" omvat in totaal 37 bedrijfstypen, waarvan 8 gespecialiseerd, 28 gemengd en 1 rest. In figuur 1.1 is weergegeven, hoe deze bedrijfstypen voortvloeien uit de onderlinge koppeling van de verschillende bedrijfsonderdelen.

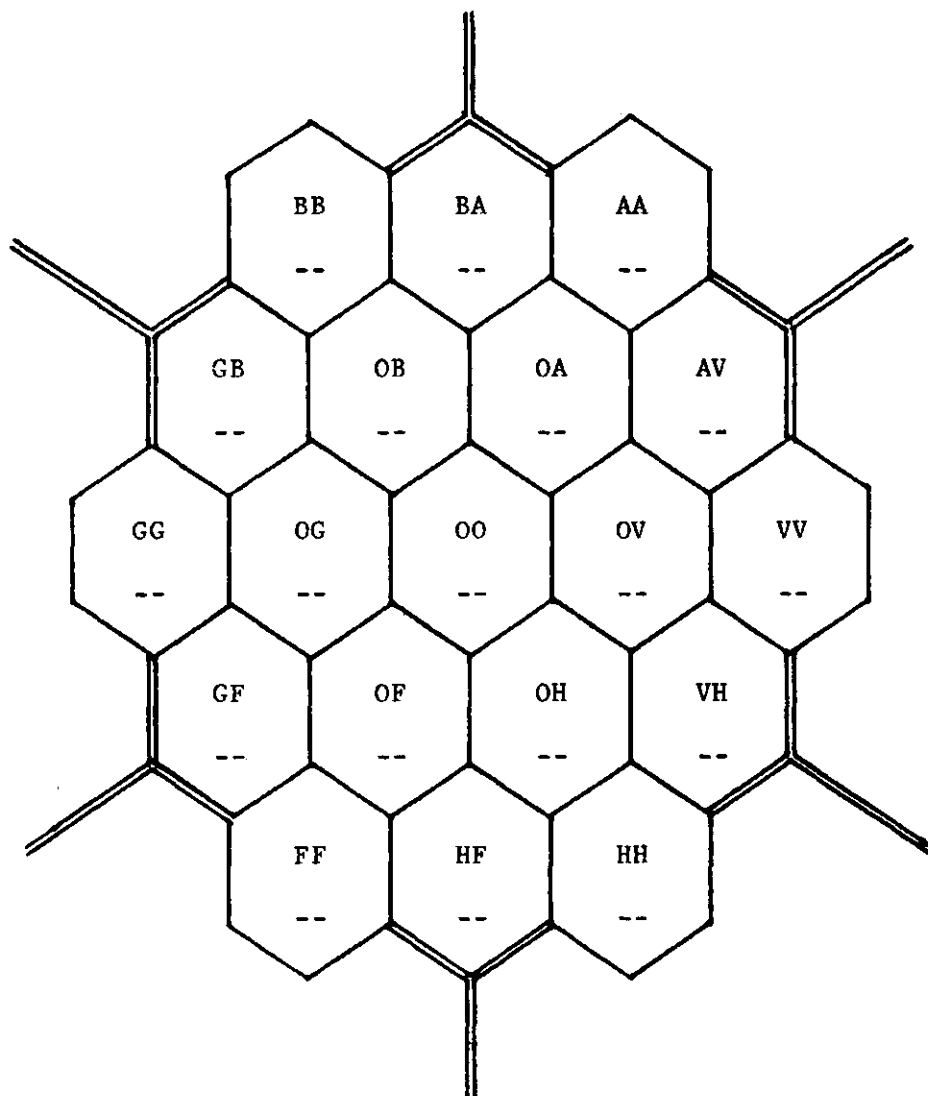
In de praktijk blijken bepaalde combinaties van bedrijfsonderdelen niet of nauwelijks voor de komen. Bij weglating van deze combinaties gaat zodoende weinig informatie verloren. Dit opent de mogelijkheid om de gespecialiseerde typen samen met de belangrijkste gemengde typen in een samenhangend verband te plaatsen. In figuur 1.2 is dit gebeurd voor de bedrijven met vollegrondsgroente. Met deze "honingraat" wordt de bedrijfsstructuur van de vollegrondsgroenteteelt duidelijk zichtbaar.

Door het brede gewassenpakket van de vollegrondsgroenteteelt kunnen nog allerlei vormen van gespecialiseerde vollegrondsgroente-bedrijven

Figuur 1.1 Bedrijfstypen als combinaties van bedrijfsonderdelen
(bedrijfstakingen-indeling)

	GROEN	GLAST	BLOEM	AKKER	VEEHO	BOOMK	FRUIT	CHAMP
	O	G	B	A	V	H	F	C
GROEN = O	OO							
GLAST = G	OG	GG						
BLOEM = B	OB	GB	BB					
AKKER = A	OA	GA	BA	AA				
VEEHO = V	OV	GV	BV	AV	VV			
BOOMK = H	OH	GH	BH	AH	VH	HH		
FRUIT = F	OF	GF	BF	AF	VF	HF	FF	
CHAMP = C	OC	GC	BC	AC	VC	HC	FC	CC
NIET NADER IN TE DELEN								NN
TOTAAL AANTAL GESELECTEERDE BEDRIJVEN								TT

Figuur 1.2 Belangrijkste bedrijfstypen in onderling verband
(bedrijfstakingen-indeling)



worden onderscheiden. Voor een verdere onderverdeling is van de volgende produktie-richtingen uitgegaan:

- 1 = aardbeien
- 2 = asperges
- 3 = augurken
- 4 = prei
- 5 = kropsla/andijvie/spinazie
- 6 = bloemkool
- 7 = sluitkool (vroeg + laat)
- 8 = spruitkool
- 9 = witlof (teelt + trek)
- 10 = rest vollegrondsgroente

Voor deze "HOOFDGEWASSEN-INDELING" zijn dezelfde rekenregels toegepast als bij de "bedrijfstaking-indeling". Eerst worden de bedrijven met $\geq 60\%$ sbe in een produktie-richting als gespecialiseerd bedrijf aangemerkt (bv. aardbeien-bedrijven). Vervolgens worden de bedrijven afgezonderd, waar de twee grootste produktie-richtingen elk 20-60% sbe en samen $\geq 60\%$ sbe hebben (bv. aardbeien/augurken-bedrijven). De overblijvende bedrijven worden als "niet-nader-in-te-delen" beschouwd.

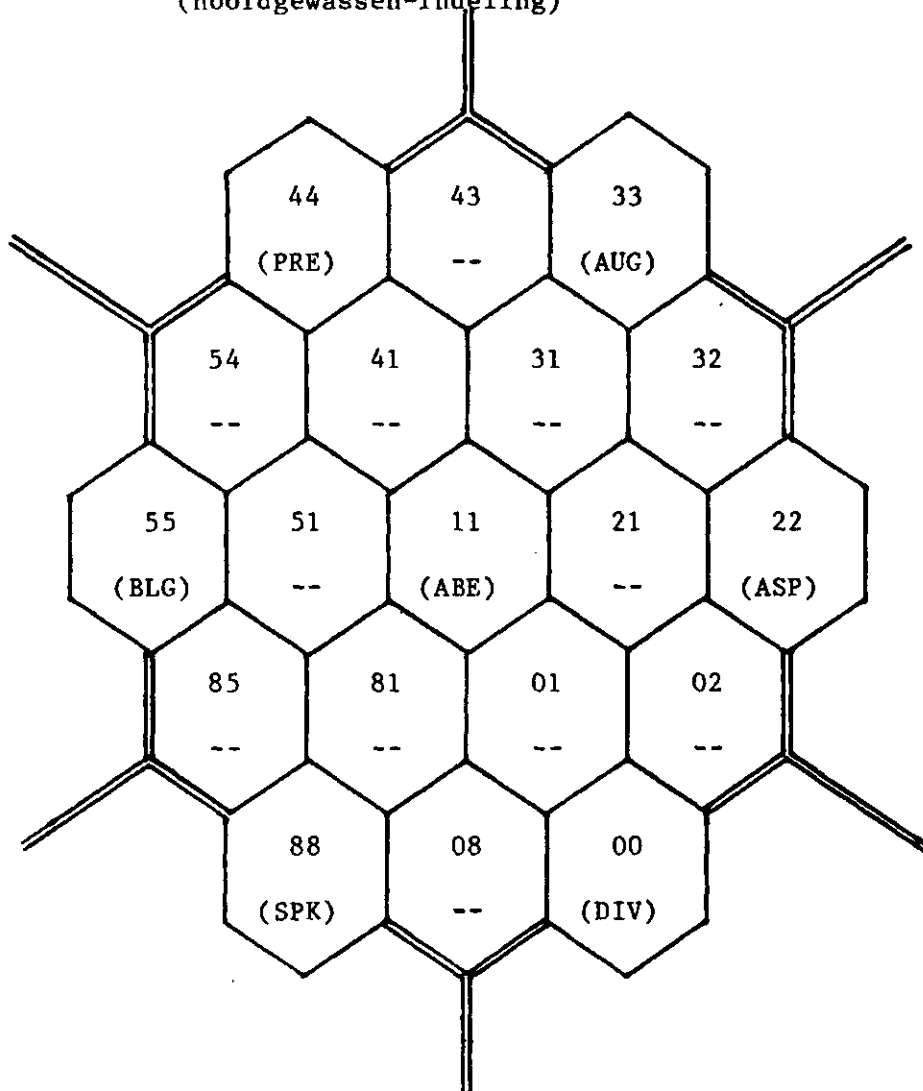
De bovenomschreven subindeling omvat in totaal 56 bedrijfstypen, waarvan 10 gespecialiseerd, 45 gemengd en 1 rest. In figuur 1.3 is weergegeven, hoe deze bedrijfstypen voortvloeien uit de onderlinge koppeling van de verschillende produktie-richtingen.

In de praktijk blijken bepaalde combinaties van produktie-richtingen niet of nauwelijks voor te komen. Bij weglating van deze combinaties gaat zodoende weinig informatie verloren. Dit opent de mogelijkheid om de gespecialiseerde typen samen met de belangrijkste gemengde typen in een samenhangend verband te plaatsen. In figuur 1.4 is dit gebeurd voor de vollegrondsgroente-bedrijven in Noord-Brabant.

Figuur 1.3: Bedrijfstypen als combinaties van hoofdgewassen
(hoofdgewassen-indeling)

	ABE	ASP	AUG	PRE	BLG	BLK	SLK	SPK	WIT	DIV
	1	2	3	4	5	6	7	8	9	0
ABE = 1	11									
ASP = 2	21	22								
AUG = 3	31	32	33							
PRE = 4	41	42	43	44						
BLG = 5	51	52	53	54	55					
BLK = 6	61	62	63	64	65	66				
SLK = 7	71	72	73	74	75	76	77			
SPK = 8	81	82	83	84	85	86	87	88		
WIT = 9	91	92	93	94	95	96	97	98	99	
DIV = 0	01	02	03	04	05	06	07	08	09	00
NIET NADER IN TE DELEN										&&
TOTAAL AANTAL VOLLEGRONDSROENTE-BEDRIJVEN										00

Figuur 1.4: Belangrijkste bedrijfstypen in onderling verband
(hoofdgewassen-indeling)



2. BEDRIJFSONDERDELEN

De samenstelling van de bedrijfsonderdelen sluit nauw aan op de indeling die het CBS op het Meitelling-formulier hanteert. Voor enkele rubrieken is de indeling echter niet bij voorbaat duidelijk. In onderstaand overzicht is aangegeven bij welke bedrijfs-onderdelen de "onduidelijke" rubrieken zijn ondergebracht.

rubriek	bedrijfsonderdeel
tulpen-broeierij	G = glastuinbouw
narcissen-broeierij	G = glastuinbouw
trekheesters	B = bloemisterij ogr
bolbloemgewassen ogr	B = bloemisterij ogr
ov. bloemkwekerij ogr	B = bloemisterij ogr
bloembollen + knollen	B = bloemisterij ogr
tuinbouwzaden minder dan 2 ha	B = bloemisterij ogr
2 ha of meer	O = groenteteelt ogr
witloftrekkerij	O = groenteteelt ogr
pit + steenvruchten	F = fruitteelt ogr
klein fruit	F = fruitteelt ogr
vaste planten	H = boomkwekerij ogr
blijvend grasland	V = veehouderij
tijdelijk grasland	V = veehouderij

Voor een volledig overzicht van de rubrieken-indeling wordt verwezen naar bijlage 1. Daarin worden per bedrijfsonderdeel de rubrieken genoemd die samen het desbetreffende bedrijfsonderdeel vormen.

Bijvoorbeeld: 41 t/m 51 = 52 (bloemisterij ogr)

61 t/m 64 = 65 (fruitteelt ogr)

In het pakket "snijbloemen" (variabelen 7 t/m 16) zijn twee "wisselrubrieken" opgenomen. Deze "wisselrubrieken" bevatten de snijbloemengewassen die bij de Meitelling met tussenpozen worden gevraagd. Het onderstaande overzicht toont de "inhoud" van beide rubrieken bij de achtereenvolgende Meitellingen.

Meitelling	wisselrubriek 1	wisselrubriek 2
t/m 1981	anthuriums	snijgroen
1982	anthuriums	amaryllis
1983	alstroemeria	amaryllis
1984	strelitzia	nerine
1985	bouvardia	gypsophila

3. SBE-NORMEN

Bij de toepassing van het computer-programma staan twee sbe-pakketten ter keuze: Meitelling-normen en Onderzoek-normen. Bij de Meitelling-normen wordt gebruik gemaakt van de sbe-berekeningen, zoals die in de Meitellingbanden van het CBS zijn opgenomen. De Onderzoek-normen wijken hiervan af door de bijstelling van een aantal vollegrondsgroente-normen en door de berekening van sbe's voor witloftrek, tulpen-broei en narcissen-broei. In samenhang hiermee worden in het Onderzoek-pakket tevens aangepaste areaalgrenzen gehanteerd voor het onderscheid tussen intensieve en extensieve teeltwijze bij de relevante vollegrondsgroente-gewassen. Onderstaand overzicht toont de verschillen tussen beide pakketten:

activiteit	aanduiding	MEITELLING		ONDERZOEK	
		grens	norm	grens	norm
tulpen-broei	1000 st	-	0,0	-	0,15
narcissen-broei	1000 kg	-	0,0	-	2,40
tuinbouwzaden	bloemzaden	<200	22,0	<200	32,0
	groentezaden	>200	22,0	>200	16,0
tuinbonen	intensief	<100	17,0	<150	17,0
	extensief	>100	2,5	>150	2,5
doperwten	intensief	-	-	<100	60,0
	extensief	> 0	2,5	>100	2,5
stambonen	intensief	<100	25,0	<150	21,0
	extensief	>100	2,5	>150	2,5
spinazie	intensief	<200	25,0	<200	30,0
	extensief	>200	2,5	>200	2,5
andijvie	incl nateelt	-	27,0	-	44,0
kropsla	incl nateelt	-	30,0	-	40,0
bloemkool	incl nateelt	-	25,0	-	22,0
spruitkool	intensief	<100	22,0	###	16,0
	extensief	>100	14,0	-	-
schorseneren	intensief	< 50	18,0	<100	18,0
	extensief	> 50	13,5	>100	13,5
bos/waspeen	bospeen	< 50	34,0	< 50	77,0
	waspeen	> 50	8,0	> 50	17,5
winterpeen	intensief	<100	20,0	<150	24,0
	extensief	>100	5,0	>150	5,0
witlofwortelen	intensief	<100	10,0	<100	10,0
	extensief	>100	9,0	>100	9,0
witloftrek	ha wortelen	-	0,0	-	25,0
knolselderij	intensief	<100	12,0	<100	12,0
	extensief	>100	6,0	>100	6,0
plantuien	intensief	-	-	<100	15,0
	extensief	> 0	8,0	>100	8,0
zaaiuien	intensief	-	-	<100	11,0
	extensief	> 0	7,0	>100	7,0
ov. groenten	intensief	###	17,0	<200	23,0
	extensief	-	-	>200	5,0

Voor de volledigheid zijn bovenstaande grenzen en normen eveneens opgenomen in bijlage 1. Als gevolg van de toegepaste gewassen-indeling staan de gegevens daar anders gegroepeerd.

4. PROGRAMMA-BESTURING

Om de toekomstige gebruiker bekend te maken met de toepassing van het systeem wordt in de resterende twee hoofdstukken een voorbeeld uitgewerkt. In dit voorbeeld wordt verondersteld, dat de gebruiker inzicht wil hebben in de structuur van de bedrijven met sluitkool in het Geestmerambacht anno 1984. De eerste vraag is nu, hoe de benodigde gegevens met behulp van "TUINTYPE" uit Meitelling 1984 gehaald kunnen worden.

De oplossing van deze vraag ligt besloten in een vragenformulier voor de besturing van "TUINTYPE". Dit "vragenformulier" moet worden opgeroepen, ingevuld en afgeleverd met de Editor van de HP-computer (file-naam = TUINKEUS).

Tabel 4.1 laat zien welke vragen gesteld worden en welke antwoorden nodig zijn om de gewenste gegevens over het Geestmerambacht te verkrijgen.

Tabel 4.1. Vragenformulier voor de besturing van "TUINTYPE"

JAAR? >	84								
LAND-PROVINCIE-GEBIED? >	2								
LAAGSTE GEBIEDSNR? >	63								
HOOGSTE GEBIEDSNR? >	63								
PROVINCIE NR? >	7								
GEBIEDSNAAM? >	GEESTMERAMBACHT								
SELECTEREN OP GEWASSEN? >	1								
GEWASNR'S? >	78	79	0	0	0				
GEWAS(-GROEP)NAAM? >	SLUITKOOL								
SBE'S HERBEREKENEN? >	1								
SBE-ONDERGRENS? >	100								
SBE-BOVENGRENS? >	200								
HOOFDGEWASSEN-INDELING? >	0								
TEELTPLAN SPECIFICEREN? >	1								
ONDERDEELNRS? >	0	0	3	0	0	6	7	0	
ALLEEN PLUS-TABELLEN? >	1								
ALLEEN TOTALEN+GEMIDD? >	0								

N.B. Bij de beantwoording van de vragen geen slashes (/) gebruiken.
Het systeem beschouwt dit teken als "einde regel", waardoor het vragenformulier niet meer goed gelezen wordt.

In het vragenformulier zijn vijf "hoofdstukken" te onderscheiden, waarmee het gewenste gegevens-pakket kan worden afgebakend:

1. meitelling-keuze
2. gebieds-keuze
3. gewassen-keuze
4. sbe-keuze
5. tabellen-keuze

De vragen uit deze vijf "hoofdstukken" worden hieronder toegelicht:

- meitellingkeuze

In dit hoofdstuk dient het jaartal (2-cijferig) van de gewenste Meitelling te worden opgegeven. Als gevolg van de beperkte vraagstelling in bepaalde jaren zijn alleen de Meitellingen van 1975 en vanaf 1979 zinvol te gebruiken.

- gebiedskeuze

In dit hoofdstuk dient het te beschouwen gebied te worden omschreven. Eerst wordt een code voor het soort gebied gevraagd:

- 0 = Nederland
- 1 = een provincie
- 2 = een landbouwgebied

Bij "landbouwgebied" is de keus beperkt tot individuele of aaneengesloten CBS-landbouwgebieden binnen een provincie. Als gebiedsnummers gelden de eerste twee cijfers van de CBS-gemeentennummers (overzicht beschikbaar op LEI-Afd. SO). Voor de provincie-nummers wordt de gangbare volgorde aangehouden: 1 = Groningen, 11 = Limburg, 12 = Flevoland.

- gewassenkeuze

In dit hoofdstuk moet de gebruiker aangeven of, en zo ja, op welk(e) gewas(sen) het programma moet selecteren. Wel of niet selecteren moet worden aangegeven met 1 of 0. Als met "1" wordt geantwoord, moet(en) vervolgens het (de) nummer(s) van de gewenste gewas(sen) worden opgegeven. Voor de gewas-nummers wordt verwezen naar bijlage 1. Bij deze keuzemogelijkheid kunnen maximaal vijf gewassen worden opgegeven. Een bedrijf wordt meegenomen zodra een van de opgegeven gewassen wordt aangetroffen.

- sbe-keuze

In dit hoofdstuk staan de beide sbe-pakketten ter keuze en kunnen sbe-grenzen worden ingesteld voor een verdere afbakening van de populatie. Bij de afweging van beide sbe-pakketten moet worden bedacht, dat de witloftrek pas vanaf 1983 in de Meitelling is opgenomen. Zodoende is herberekening van de sbe's in vroegere jaren minder zinvol.

De keus voor een bepaald pakket moet worden aangegeven in code:

- 0 = geen herberekening (meitelling-pakket)
- 1 = wel herberekening (onderzoek-pakket)

De keus voor een bepaalde sbe-klasse kan worden aangegeven door bij ondergrens en bovengrens de gewenste waarden in te vullen. Indien geen bovengrens wordt gewenst, dan dient daarvoor een "0" te worden ingevuld.

Voor de goede orde wordt nog opgemerkt, dat de sbe-grenzen worden toegepast na een eventuele herberekening van de sbe's.

- tabellen-keuze

In dit hoofdstuk moet de gebruiker aangeven welke gegevens hij van de geselecteerde bedrijven wenst te ontvangen. Allereerst wordt gevraagd of

de hoofdgewassen-indeling voor gespecialiseerde vollegrondsgroente-bedrijven moet worden toegepast. Bij de beantwoording van deze vraag moet worden overwogen, dat witloftrek in de jaren voor 1983 ontbreekt. Wel of geen hoofdgewassen-indeling aangeven 1 resp 0.

Vervolgens wordt gevraagd in hoeverre het teeltplan van de bedrijven moet worden gespecificeerd. Onder "specificeren" wordt hier verstaan het uitsplitsen van de oppervlaktes glastuinbouw, akkerbouw, etc. naar de samenstellende gewassen zoals die zijn opgenomen in bijlage 1. Indien een dergelijke specificatie van een of meer bedrijfsonderdelen gewenst wordt, moet deze vraag met "1" worden beantwoord.

Aansluitend moeten dan bij de volgende vraag de nummers van de te specificeren bedrijfsonderdelen worden opgegeven:

- | | |
|----------------------|----------------------|
| 1 = champignons | 5 = fruitteelt ogr |
| 2 = glastuinbouw | 6 = groenteteelt ogr |
| 3 = bloemisterij ogr | 7 = akkerbouw |
| 4 = boomkwekerij ogr | 8 = veehouderij |

Wordt geen specificatie gewenst, dan kan worden volstaan met het invullen van een "0" achter "teeltplan specificeren".

Het programma biedt de mogelijkheid om naast de tabellen van de bedrijven met de gekozen gewassen (plus-tabellen) tevens tabellen te maken van de bedrijven zonder die gewassen (min-tabellen). Voor deze "min-tabellen" gelden dezelfde gebieds- en sbe-grenzen als voor de "plus-tabellen". De onderhavige "min-tabellen" kunnen worden gebruikt om bijvoorbeeld akkerbouw-bedrijven met en zonder vollegrondsgroente met elkaar te vergelijken.

Normaliter kan met "plus-tabellen" worden volstaan en dient de desbetreffende vraag met "1" te worden beantwoord. Om tevens "min-tabellen" te krijgen moet "0" worden ingevuld. Zeker bij het opvragen van "min--tabellen" dient men zich bewust te zijn van de hoeveelheid papier die daarmee gepaard kan gaan. Bij grote aantallen bedrijven kan deze hoeveelheid aanzienlijk worden beperkt door alleen "totalen en gemiddelden" per bedrijfstype op te vragen.

Deze mogelijkheid ontstaat door bij de laatste vraag "1" in te vullen. Wordt deze vraag met "0" beantwoord, dan worden de individuele bedrijven per bedrijfstype onder elkaar gezet. Zij worden daarbij gerangschikt naar oppervlakte cultuurgrond.

5. INDELINGS-RESULTAAT

In dit hoofdstuk wordt uiteengezet hoe de gevraagde gegevens aan de onderzoeker gepresenteerd worden. Tegelijkertijd worden enkele rapportagemogelijkheden besproken. Voor beide doeleinden wordt het voorbeeld van de sluitkoolteelt in het Geestmerambacht gebruikt. Daarmee wordt tevens de samenhang met de programmabesturing uit het vorige hoofdstuk zichtbaar gemaakt.

In bijlage 2 zijn teeltplan- en structuur-gegevens opgenomen van vollegrondsgroente-bedrijven in het Geestmerambacht. Overeenkomstig de programma-besturing betreft het de bedrijven die bij Meitelling 1984 een bedrijfsomvang hadden van 100-200 sbe. Met de variabelen "sbe-% groenteteelt ogr" en "sbe's onderzoek-normen" kan worden gecontroleerd, dat de geselecteerde bedrijven inderdaad aan de gestelde grenzen voldoen.

Bijlage 2 geeft alleen een overzicht van de gespecialiseerde vollegrondsgroente-bedrijven met sluitkool in het Geestmerambacht. Daarnaast levert het programma soortgelijke overzichten van de andere bedrijfstypen met sluitkool. In figuur 5.1 zijn de geselecteerde bedrijven ingedeeld naar bedrijfstype.

Uit figuur 5.1 blijkt, dat de sluitkoolteelt in het Geestmerambacht geconcentreerd is op gespecialiseerde vollegrondsgroente-bedrijven. Deze vaststelling krijgt nog meer "kleur" bij beschouwing van variabele "sbe-% sluitkool" in bijlage 2: ruim 75% van de gespecialiseerde vollegrondsgroente-bedrijven blijkt zich op sluitkool gespecialiseerd te hebben. De overige 25% hebben naast sluitkool een belangrijk aandeel aardbeien of witlof in het teeltplan.

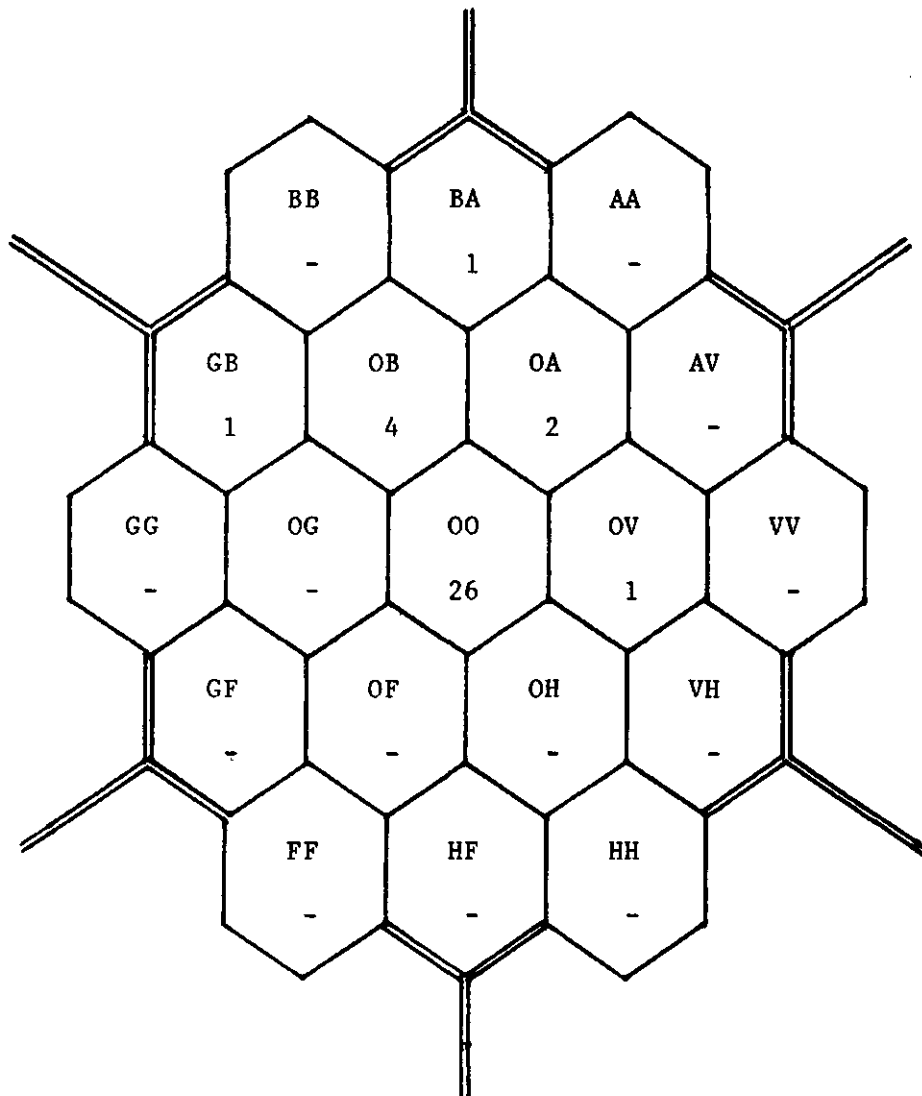
De duidelijke soortgelijkheid van de bedrijven in bijlage 2 maakt het zinvol om over "het gemiddelde bedrijf" te spreken en daarmee tot een "representatieve bedrijfsopzet" te komen. In tabel 5.1 wordt de "representatieve bedrijfsopzet" van de onderhavige bedrijven in het Geestmerambacht geschetst.

Het gemiddelde bedrijf heeft $\pm 8,5$ ha cultuurgrond in gebruik, waarvan $\pm 70\%$ wordt beteeld met sluitkool. De bedrijfsomvang belooft gemiddeld ± 150 sbe. De vaste arbeidsbezetting omvat gemiddeld 1,5 ak en bestaat geheel uit gezinsleden. De opvolgingssituatie moet als zeer gunstig worden aangemerkt.

Tot zover het voorbeeld over de sluitkoolteelt in het Geestmerambacht. In dit voorbeeld wordt reeds met de bedrijfstakken-indeling een zodanige "soortgelijkheid" bereikt, dat de opstelling van een representatieve bedrijfsopzet zinvol is. Bij de analyse van grotere gebieden en/of bredere gewassen-pakketten zullen de bedrijven eerst nader moeten worden ingedeeld met de hoofdgewassen-indeling.

Figuur 5.1: Aantallen bedrijven (100-200 sbe) met sluitkool
in het Geestmerambacht bij Meitelling 1984

	GROEN	GLAST	BLOEM	AKKER	VEEHO	BOOMK	FRUIT	CHAMP
	O	G	B	A	V	H	F	C
GROEN = O	26							
GLAST = G	-	-						
BLOEM = B	4	1	-					
AKKER = A	2	-	1	-				
VEEHO = V	1	-	-	-	-			
BOOMK = H	-	-	-	-	-	-		
FRUIT = F	-	-	-	-	-	-	-	
CHAMP = C	-	-	-	-	-	-	-	-
NIET NADER IN TE DELEN								-
TOTAAL AANTAL GESELECTEERDE BEDRIJVEN								35



Tabel 5.1: Gemiddelde bedrijfsopzet van de gespecialiseerde vollegrondsgroente-bedrijven van 100-200 sbe in het Geestmerambacht (gegevens: Meitelling 1984)

vroege sluitkool	1,50 ha
late sluitkool	4,50 ha
zaai-uien	0,50 ha
poot-aardappelen	0,50 ha
cons-aardappelen	1,50 ha
	----- +
CULTUURGROND	8,50 ha
REGELM. ARBEID	1,50 ak
BEDRIJFSOMVANG	150 sbe
OPVOLGINGSGRAAD	92 %

BIJLAGE 1: Overzicht en indeling van de Meitelling-rubrieken
zoals opgenomen in Bedrijfsindeling Vollegrondsgroent

		MEITELLING		ONDERZOEK	
		grens	norm	grens	norm
1	-C-	CHAMPIGNONS			
2	PPB	POTPLANTEN-BLOEI			
3	PPG	POTPLANTEN-GROEN			
4	PKP	PERKPLANTEN			
5	OPL	OV. PLANTEN			
6	P-P	POT/PERK-PLANTEN			
7	ROZ	ROZEN			
8	GER	GERBERA'S			
9	OCH	ORCHIDEEEN			
10	STA	STD.ANJERS			
11	TRA	TROSANJERS			
12	CHR	CHRYSANTEN			
13	OV1	WISSELRUBRIEK 1			
14	OV2	WISSELRUBRIEK 2			
15	OVS	OV. SNIJBLOEMEN			
16	OPS	OPKW. SNIJBLOEMEN			
17	S-B	SNIJBLOEMEN			
18	TUB	TULPEN-BROEI (1000 ST)	0.0		0.15
19	NAB	NARCISSEN-BR.(1000 KG)	0.0		2.40
20	LEB	LELIE-BLOEMEN			
21	FRB	FRESIA-BLOEMEN			
22	B-B	BOLBLOEMEN			
23	G-B	GLASBOMEN			
24	G-F	GLASFRUIT			
25	TMW	TOMATEN-WARM			
26	KKW	KOMKOMMERS-WARM			
27	ABW	AARDBEIEN-WARM			
28	PAW	PAPRIKA'S-WARM			
29	AUW	AUGURKEN-WARM			
30	OVW	OV. GROENTEN-WARM			
31	OPG	OPKW. GROENTEN			
32	G-W	GLASGROENTE-WARM			
33	TMK	TOMATEN-KOUD			
34	KKK	KOMKOMMERS-KOUD			
35	ABK	AARDBEIEN-KOUD			
36	PAK	PAPRIKA'S-KOUD			
37	AUK	AUGURKEN-KOUD			
38	OVK	OV. GROENTEN-KOUD			
39	G-K	GLASGROENTE-KOUD			
40	-G-	GLASTUINBOUW			
41	HYA	HYACINTEN			
42	TUL	TULPEN			
43	NAR	NARCISSEN			
44	GLA	GLADIOLEN			
45	LEL	LELIES			
46	IRI	IRISSEN			
47	OBY	OV. BIJGOED			
48	TRH	TREKHEESTERS			
49	BBL	BOLBLOEMGEW. OGR			
50	ZBL	OV. BLOEMKW. OGR			

Bijlage 1 (1e vervolg)

			MEITELLING		ONDERZOEK	
			grens	norm	grens	norm
51	BLZ	TUINB.ZADEN	€200	22.0	€200	32.0
52	-B-	BLOEMISTERIJ OGR				
53	BHP	BOS/HAAG-PLANTSOEN				
54	LPB	LAAN/PARK-BOMEN				
55	VRB	VRUCHT-BOMEN				
56	ROS	ROZESTRUIKEN				
57	CON	SIERCONIFEREN				
58	SHK	SIERH./KLIMPL.				
59	VPL	VASTE PLANTEN				
60	-H-	BOOMKWEKERIJ OGR				
61	APP	APPELEN				
62	PER	PEREN				
63	OPS	OV. PIT/STEENVR.				
64	KFR	KLEIN FRUIT				
65	-F-	FRUITTEELT OGR				
66	ABE	AARDBEIEN				
67	ASP	ASPERGES				
68	AUG	AUGURKEN				
69	TBI	TUINBONEN	€100	17.0	€150	17.0
70	ERI	ERWTEN	-	-	€100	60.0
71	SBI	STAMBONEN	€100	25.0	€150	21.0
72	STB	STOKBONEN				
73	PRE	PREI				
74	SPI	SPINAZIE	€200	25.0	€200	30.0
75	AND	ANDIJVIE		27.0		44.0
76	SLA	KROPSLA		30.0		40.0
77	BLK	BLOEMKOOL		25.0		22.0
78	SLV	SLUITKOOL-VROEG				
79	SLL	SLUITKOOL-LAAT				
80	SKI	SPRUITKOOL	€100	22.0	###	16.0
81	SCI	SCHORSENEREN	€ 50	18.0	€100	18.0
82	BOS	WASPEEN	€ 50	34.0	€ 50	77.0
83	WPI	WINTERPEEN	€100	20.0	€150	24.0
84	WWI	WITLOFWORTEL	€100	10.0	€100	10.0
85	WLT	WITLOFTREK (HA WLW)		0.0		25.0
86	KNI	KNOLSELDERIJ	€100	12.0	€100	12.0
87	PUI	PLANTUIEN	-	-	€100	15.0
88	ZUI	ZAAIUIEN	-	-	€100	11.0
89	OVI	OV. GROENTEN	###	17.0	€200	23.0
90	O-I	GROENTETEELT-INT				
91	TBE	TUINBONEN	≥100	2.5	≥150	2.5
92	ERE	ERWTEN	≥ 0	2.5	≥100	2.5
93	SBE	STAMBONEN	≥100	2.5	≥150	2.5
94	SPE	SPINAZIE	≥200	2.5	≥200	2.5
95	SKE	SPRUITKOOL	≥100	14.0	-	-
96	SCE	SCHORSENEREN	≥ 50	13.5	≥100	13.5
97	WAS	WASPEEN	≥ 50	8.0	≥ 50	17.5
98	WPE	WINTERPEEN	≥100	5.0	≥150	5.0
99	WWE	WITLOFWORTEL	≥100	9.0	≥100	9.0
100	KNE	KNOLSELDERIJ	≥100	6.0	≥100	6.0
101	PUE	PLANTUIEN	≥ 0	8.0	≥100	8.0
102	ZUE	ZAAIUIEN	≥ 0	7.0	≥100	7.0
103	ZIL	ZILVERUIEN				

Bijlage 1 (2e vervolg)

			MEITELLING		ONDERZOEK	
			grens	norm	grens	norm
104	OVE	OV.GROENTEN	-	-	200	5.0
105	GRZ	TUINB.ZADEN	200	22.0	200	16.0
106	O-E	GROENTETEELT-EXT				
107	-O-	GROENTETEELT OGR				
108	PAA	POOT-AARDAPPELEN				
109	CAA	CONS-AARDAPPELEN				
110	FAA	FABR-AARDAPPELEN				
111	SKB	SUIKERBIETEN				
112	GRA	GRANEN				
113	PEU	PEULVRUCHTEN				
114	HAN	HANDELSGEWASSEN				
115	VOE	VOEDERGEWASSEN				
116	-A-	AKKERBOUW				
117	BGR	BLIJVEND GRASLAND				
118	TGR	TIJDELIJK GRASLAND				
119	-V-	VEEHOUDERIJ				
120	BRA	BRAAKLAND				
121	%AB	SBE-% AARDBEIEN				
122	%AS	SBE-% ASPERGES				
123	%AU	SBE-% AUGURKEN				
124	%PR	SBE-% PREI				
125	%BG	SBE-% SLA/AND/SPI				
126	%BK	SBE-% BLOEMKOOL				
127	%SK	SBE-% SLUITKOOL VR+LT				
128	%SP	SBE-% SPRUITKOOL				
129	%WL	SBE-% WITLOF WO+TR				
130	%RO	SBE-% REST GROENTE OGR				
131	INT	SBE'S GROENTETEELT-INT				
132	EXT	SBE'S GROENTETEELT-EXT				
133	%CH	SBE-% CHAMPIGNONS				
134	%GL	SBE-% GLASTUINBOUW				
135	%BL	SBE-% BLOEMISTERIJ OGR				
136	%BO	SBE-% BOOMKWEKERIJ OGR				
137	%FR	SBE-% FRUITTEELT OGR				
138	%GO	SBE-% GROENTETEELT OGR				
139	%AK	SBE-% AKKERBOUW				
140	%VE	SBE-% VEEHOUDERIJ				
141	CBS	SBE'S MEITELLING-NORMEN				
142	LEI	SBE'S ONDERZOEK-NORMEN				
143	VAT	BEDRIJFSTYPE				
144	CTG	CULTUURGROND				
145	EIG	WV EIGEN				
146	PAG	VREEMD				
147	RAB	REGELM. ARBEID (20)				
148	RAG	WV GEZIN				
149	RAV	VREEMD				
150	KGL	KOUD-GLAS				
151	WGL	WARM-GLAS				
152	OND	ONDERNEMER				
153	OPV	OPVOLGER				
154	GEM	GEMEENTE				

Bijlage 2 Arealen per gewas op vollegroonds-groente-bedrijven in het Geestmerambacht

TYPE=00

NR.	-C-	-G-	HYA	TUL	NAR	GLA	LEL	IRI	OBY	TRH	BBL	ZBL	BLZ	-B-	-H-	-F-	ABE	ASP	AUG	TBI
1	0	0	0	0	0	0	0	0	0	0	0	0	0	0	0	0	75	0	0	0
2	0	300	0	0	0	0	0	0	0	0	0	0	0	0	0	0	75	0	0	0
3	0	0	0	0	0	0	0	50	0	0	0	0	0	50	0	0	0	0	0	0
4	0	0	0	0	0	0	0	0	0	0	0	0	0	0	0	0	0	0	0	0
5	0	0	0	0	0	0	0	0	0	0	0	0	0	0	0	0	0	0	0	0
6	0	0	0	75	0	0	0	0	0	0	0	0	0	75	0	0	0	0	0	0
7	0	0	0	0	0	0	0	0	0	0	0	0	0	0	0	0	0	0	0	0
8	0	300	0	0	0	0	0	0	0	0	0	0	0	0	0	0	0	0	0	0
9	0	0	0	0	0	0	0	0	0	0	0	0	0	0	0	0	0	0	0	0
10	0	0	0	0	0	0	0	0	0	0	0	0	0	0	0	0	0	0	0	0
11	0	0	0	0	0	0	0	0	0	0	0	0	0	0	0	0	0	0	0	0
12	0	300	0	0	0	0	0	0	0	0	0	0	0	0	0	0	0	0	0	0
13	0	0	0	0	0	0	0	0	0	0	0	0	0	0	0	0	0	0	0	0
14	0	0	0	0	0	0	0	0	0	0	0	0	0	0	0	0	0	0	0	0
15	0	0	0	0	0	0	0	0	0	0	0	0	0	0	0	0	0	0	0	0
16	0	0	0	0	0	0	0	0	0	0	0	0	0	0	0	0	0	0	0	0
17	0	0	0	0	0	0	0	0	0	0	0	0	0	0	0	0	0	0	0	0
18	0	0	0	68	0	0	0	0	0	0	0	0	0	68	0	0	0	0	0	0
19	0	0	0	0	0	0	0	0	0	0	0	0	0	0	0	0	0	0	0	0
20	0	0	0	0	0	0	0	60	0	0	0	0	0	60	0	0	0	0	0	0
21	0	0	0	0	0	0	0	0	0	0	0	0	0	0	0	0	0	0	0	0
22	0	0	0	0	0	0	0	0	0	0	0	0	0	0	0	0	0	0	0	0
23	0	120	0	0	0	0	0	0	0	0	0	0	0	0	0	0	0	0	0	0
24	0	0	0	0	0	0	0	0	0	0	0	0	0	0	0	0	0	0	0	0
25	0	0	0	0	0	0	0	0	0	0	0	0	0	0	0	0	0	0	0	0
26	0	0	0	0	0	0	0	0	0	0	0	0	0	0	0	0	0	0	0	0
TOT	0	1020	0	143	0	0	0	110	0	0	0	0	0	253	0	0	150	0	0	0
GEM	0	39	0	5	0	0	0	4	0	0	0	0	0	9	0	0	5	0	0	0

AANTAL BEDRIJVEN IN DEZE GROEP : 26

TYPE=00

GEESTMERAMBACHT	1984	SBE-ONDERGREN:	100	SBE-BOVENGREN:	200	GRENS IS 0	INDIEN NIET	OPGEGEVEN												
NR.	ERI	SBI	STB	PRE	SPI	AND	SLA	BLK	SLY	SLL	SKI	SCI	BOS	WPI	WMI	WLT	KNI	PUI	ZUI	OVI
1	0	0	0	0	0	0	0	0	0	200	0	0	0	0	0	0	0	0	0	0
2	0	0	0	0	0	0	0	0	0	200	0	0	0	0	0	0	0	0	0	0
3	0	0	0	0	0	0	0	0	200	250	0	0	0	0	0	0	0	0	0	0
4	0	0	0	0	0	0	0	0	0	505	0	0	0	0	0	0	0	0	0	0
5	0	0	0	0	0	0	0	0	0	450	0	0	0	0	0	0	0	0	0	0
6	0	0	0	0	0	0	0	50	0	290	0	0	0	0	0	150	0	0	0	0
7	0	0	0	0	0	0	0	0	0	350	0	0	0	50	0	0	0	0	0	0
8	0	0	0	0	0	0	0	0	300	250	0	0	0	0	0	0	0	0	50	0
9	0	0	0	0	0	0	0	0	0	585	0	0	0	0	0	0	0	0	0	0
10	0	0	0	0	0	0	0	0	10	500	0	0	0	0	0	0	0	0	0	0
11	0	0	0	0	0	0	0	0	150	200	0	0	0	0	0	150	0	0	75	0
12	0	0	0	0	0	0	0	0	0	555	0	0	0	0	0	0	0	0	0	0
13	0	0	0	0	0	0	0	0	0	600	0	0	0	50	0	0	0	0	0	0
14	0	0	0	0	0	0	0	0	150	500	0	0	0	0	0	0	0	0	50	0
15	0	0	0	0	0	0	0	0	340	525	0	0	0	0	0	0	0	0	50	0
16	0	0	0	0	0	0	0	0	100	450	0	0	0	0	0	0	0	0	0	0
17	0	0	0	0	0	0	0	0	100	550	0	0	0	0	0	0	0	0	0	0
18	0	0	0	0	0	0	0	0	200	524	0	0	0	0	0	0	0	0	0	0
19	0	0	0	0	0	0	0	0	0	385	0	0	0	0	0	0	0	0	0	20
20	0	0	0	0	0	0	0	0	300	430	0	0	0	0	0	0	0	0	0	0
21	0	0	0	0	0	0	0	75	125	575	0	0	0	0	0	0	0	0	0	0
22	0	0	0	0	0	0	0	0	300	200	0	0	0	0	0	210	0	0	0	0
23	0	0	0	0	0	0	0	0	320	430	0	0	0	0	30	30	0	0	0	0
24	0	0	0	0	0	0	0	0	300	550	0	0	0	0	0	0	0	0	0	0
25	0	0	0	0	0	0	0	0	400	600	0	0	0	0	0	0	0	0	0	0
26	0	0	0	0	0	0	0	0	400	600	0	0	0	0	0	0	0	0	0	0
TOT	0	0	0	0	0	0	0	125	3685	11254	0	0	0	100	30	540	0	0	225	20
GEM	0	0	0	0	0	0	0	4	141	432	0	0	0	3	1	20	0	0	8	0

AANTAL BEDRIJVEN IN DEZE GROEP : 26

		TYPE=00																					
GEESTMERANBACHT		1984				SBE-ONDERGREN:				100				SBE-BOVENGREN:				200		KRENS IS 0		INDIEN NIET OPGEGEVE	
NR.	0-I	TBE	ERE	SBE	SPE	SKE	SCE	WAS	WPE	WWE	KNE	PUE	ZUE	ZIL	OVE	GRZ	0-E	-0-	PAE	CAA			
1	275	0	0	0	0	0	0	0	0	0	0	0	0	0	0	0	0	275	0	0			
2	275	0	0	0	0	0	0	0	0	0	0	0	0	0	0	0	0	275	0	0			
3	450	0	0	0	0	0	0	0	0	0	0	0	0	0	0	0	0	450	0	100			
4	505	0	0	0	0	0	0	0	0	0	0	0	0	0	0	0	0	505	0	115			
5	450	0	0	0	0	0	0	0	0	0	0	0	100	0	0	0	100	550	150	0			
6	340	0	0	0	0	0	0	0	0	150	0	0	0	0	0	0	150	490	50	0			
7	400	0	0	0	0	0	0	0	0	150	0	0	0	0	0	0	150	550	0	170			
8	600	0	0	0	0	0	0	0	0	0	0	0	0	0	0	0	0	600	0	150			
9	585	0	0	0	0	0	0	0	0	0	0	0	100	0	0	0	100	685	100	0			
10	575	0	0	0	0	0	0	0	0	0	0	0	0	0	0	0	0	575	150	75			
11	350	0	0	0	0	0	0	0	0	150	0	0	0	0	0	0	150	500	0	300			
12	555	0	0	0	0	0	0	0	0	0	0	0	0	0	0	0	0	555	0	250			
13	700	0	0	0	0	0	0	0	0	0	0	0	0	0	0	0	0	700	0	130			
14	700	0	0	0	0	0	0	0	0	0	0	0	0	0	0	0	0	700	0	150			
15	865	0	0	0	0	0	0	0	0	0	0	0	0	0	0	0	0	865	0	0			
16	550	0	0	0	0	0	0	0	0	0	0	0	100	0	0	0	100	650	250	50			
17	650	0	0	0	0	0	0	0	0	0	0	0	100	0	0	0	100	750	0	210			
18	744	0	0	0	0	0	0	0	0	0	0	0	0	0	0	0	0	744	0	200			
19	385	0	0	0	0	0	0	0	0	0	0	0	120	0	0	0	120	505	0	150			
20	730	0	0	0	0	0	0	0	0	0	0	0	100	0	0	0	100	830	0	150			
21	775	0	0	0	0	0	0	0	0	0	0	0	0	0	0	0	0	775	0	375			
22	500	0	0	0	0	0	0	0	0	210	0	0	0	0	0	0	210	710	0	450			
23	780	0	0	0	0	0	0	0	0	0	0	0	0	0	0	0	0	780	0	400			
24	850	0	0	0	0	0	0	0	0	0	0	0	150	0	0	0	150	1000	0	250			
25	1000	0	0	0	0	0	0	0	0	0	0	0	0	0	0	0	0	1000	0	300			
26	1000	0	0	0	0	0	0	0	0	0	0	0	100	0	0	0	100	1100	0	250			
TOT	15589	0	0	0	0	0	0	0	0	660	0	0	870	0	0	0	1530	17119	1015	4075			
GEM	599	0	0	0	0	0	0	0	0	25	0	0	33	0	0	0	58	658	39	156			

AANTAL BEDRIJVEN IN DEZE GROEP : 26

TYPE=00

GEESTMERAMBACHT										SBE-ONDERGRENS:										SBE-BOVENGRENS:										200 < GRENS IS 0 INDIEN NIET OPGEGEVI									
NR.	FAA	SKB	GRA	PEU	HAN	VOE	1984	-A-	-V-	BRA	%AB	100	%AS	%AU	%PR	%BG	%BK	%SK	%SP	%WL	%RO	INT																	
1	0	0	0	0	0	0	0	0	0	0	63	0	0	0	0	0	0	36	0	0	0	1097																	
2	0	0	0	0	0	0	0	0	0	0	47	0	0	0	0	0	0	27	0	0	0	1097																	
3	0	0	0	0	0	0	100	0	0	0	0	0	0	0	0	0	0	70	0	0	0	740																	
4	0	0	0	0	0	0	115	0	0	0	0	0	0	0	0	0	0	91	0	0	0	1010																	
5	0	0	0	0	0	0	150	0	0	0	0	0	0	0	0	0	0	77	0	0	6	900																	
6	0	0	0	0	100	0	170	0	0	0	0	0	0	0	0	6	6	34	0	30	0	1065																	
7	0	0	0	0	0	0	150	0	0	0	0	0	0	0	0	0	0	64	0	12	10	820																	
8	0	0	0	0	0	0	150	0	0	0	0	0	0	0	0	0	0	61	0	0	3	915																	
9	0	0	0	0	0	0	100	0	0	0	0	0	0	0	0	0	0	85	0	0	5	1170																	
10	0	0	0	0	0	0	225	0	0	0	0	0	0	0	0	0	0	74	0	0	6	1083																	
11	0	0	0	0	0	0	300	0	0	0	0	0	0	0	0	0	0	43	0	38	0	955																	
12	0	0	0	0	0	0	250	0	0	0	0	0	0	0	0	0	0	66	0	0	0	1110																	
13	0	0	0	0	0	0	130	0	0	0	0	0	0	0	0	0	0	81	0	0	11	1375																	
14	0	0	0	0	0	0	150	0	0	0	0	0	0	0	0	0	0	87	0	0	4	1235																	
15	0	0	0	0	0	0	0	0	0	0	0	0	0	0	0	0	0	100	0	0	0	1458																	
16	0	0	0	0	0	0	300	0	0	0	0	0	0	0	0	0	0	70	0	0	4	1020																	
17	0	0	0	0	0	0	210	0	0	0	0	0	0	0	0	0	0	83	0	0	4	1220																	
18	0	0	0	0	0	0	200	0	0	0	0	0	0	0	0	0	0	70	0	0	2	1334																	
19	0	0	210	0	0	0	525	0	0	0	0	0	0	0	0	0	0	58	0	0	6	770																	
20	0	0	0	0	0	0	150	0	0	0	0	0	0	0	0	0	0	72	0	0	4	1220																	
21	0	0	0	0	0	0	375	0	0	0	0	0	0	0	0	0	9	73	0	0	0	1465																	
22	0	0	0	0	0	0	450	0	0	0	0	0	0	0	0	0	0	41	0	38	0	1285																	
23	0	0	0	0	0	0	400	0	0	0	0	0	0	0	0	0	0	68	0	5	0	1349																	
24	0	0	0	0	0	0	250	0	0	0	0	0	0	0	0	0	0	82	0	0	5	1460																	
25	0	0	0	0	0	0	300	0	0	0	0	0	0	0	0	0	0	87	0	0	0	1680																	
26	0	0	0	0	0	0	250	0	0	0	0	0	0	0	0	0	0	86	0	0	3	1680																	
TOT	0	0	210	0	100	0	5400	0	0	0	110	0	0	0	0	0	15	1786	0	123	73	30513																	
GEM	0	0	8	0	3	0	207	0	0	0	4	0	0	0	0	0	0	68	0	4	2	1173																	

AANTAL BEDRIJVEN IN DEZE GROEP : 26

GEESTMERAMBACHT		TYPE=00																			
NR.	EXT	%CH	%GL	%BL	%BO	%FR	1984	%GO	%AK	%VE	CBS	LEI	VAT	CTG	EIG	PAG	RAB	RAG	RAY	KGL	MGL
1	0	0	0	0	0	0	100	0	0	0	1097	1097	25	275	0	0	1	1	0	0	0
2	0	0	24	0	0	0	75	0	0	0	1457	1457	25	278	0	0	1	1	0	0	0
3	0	0	0	21	0	0	70	7	0	0	1045	1045	25	600	0	0	1	1	0	0	0
4	0	0	0	0	0	0	91	8	0	0	1102	1102	25	620	0	0	1	1	0	0	0
5	70	0	0	0	0	0	83	16	0	0	1175	1165	25	700	0	0	1	1	0	0	0
6	135	0	0	22	0	0	71	5	0	0	1312	1672	25	715	0	0	2	2	0	0	0
7	135	0	0	0	0	0	87	12	0	0	1071	1091	25	720	0	0	1	1	0	0	0
8	0	0	25	0	0	0	65	8	0	0	1380	1395	25	753	0	0	1	1	0	0	0
9	70	0	0	0	0	0	90	9	0	0	1380	1370	25	785	0	0	1	1	0	0	0
10	0	0	0	0	0	0	80	19	0	0	1315	1338	25	800	0	0	2	2	0	0	0
11	135	0	0	0	0	0	81	18	0	0	955	1330	25	800	0	0	3	3	0	0	0
12	0	0	21	0	0	0	66	11	0	0	1670	1670	25	808	0	0	2	2	0	0	0
13	0	0	0	0	0	0	92	7	0	0	1444	1479	25	830	0	0	1	1	0	0	0
14	0	0	0	0	0	0	91	8	0	0	1340	1355	25	850	0	0	1	1	0	0	0
15	0	0	0	0	0	0	100	0	0	0	1458	1458	25	865	0	0	2	2	0	0	0
16	70	0	0	0	0	0	74	25	0	0	1465	1455	25	950	0	0	0	0	0	0	0
17	70	0	0	0	0	0	88	11	0	0	1468	1458	25	960	0	0	2	2	0	0	0
18	0	0	0	18	0	0	72	8	0	0	1822	1834	25	1012	0	0	2	2	0	0	0
19	64	0	0	0	0	0	64	35	0	0	1338	1326	25	1030	0	0	1	1	0	0	0
20	70	0	0	16	0	0	76	7	0	0	1690	1680	25	1040	0	0	2	2	0	0	0
21	0	0	0	0	0	0	83	17	0	0	1787	1764	25	1150	0	0	1	1	0	0	0
22	189	0	0	0	0	0	80	19	0	0	1309	1834	25	1160	0	0	1	1	0	0	0
23	0	0	7	0	0	0	74	17	0	0	1738	1813	25	1181	0	0	2	2	0	0	1
24	105	0	0	0	0	0	88	11	0	0	1780	1765	25	1250	0	0	2	2	0	0	0
25	0	0	0	0	0	0	87	12	0	0	1920	1920	25	1300	0	0	2	2	0	0	0
26	70	0	0	0	0	0	89	10	0	0	1960	1950	25	1350	0	0	4	4	0	0	0
TOT	1203	0	77	77	0	0	2117	300	0	0	37478	38823	650	22782	0	0	40	40	0	0	1
GEM	46	0	2	2	0	0	81	11	0	0	1441	1493	25	876	0	0	1	1	0	0	0

AANTAL BEDRIJVEN IN DEZE GROEP : 26

TYPE=00

GEESTMERAMBACHT 1984 SBE-ONDERGREN: 100 SBE-BOVENGREN: 200 (GREN IS 0 INDIEN NIET OPGEGEV

NR.	OND	OPV	GEM
1	30	0	3830
2	59	30	3830
3	48	0	3830
4	56	30	3830
5	46	0	3830
6	51	0	4140
7	48	0	3830
8	48	0	4140
9	42	0	3830
10	53	26	3830
11	58	24	4140
12	52	19	3830
13	40	0	3830
14	41	0	3830
15	61	22	3830
16	49	0	3830
17	48	0	3830
18	48	0	3830
19	35	0	3830
20	37	0	3830
21	32	0	4140
22	71	34	4140
23	61	34	4140
24	54	0	3830
25	61	33	3830
26	41	0	3830

TOT 1270 252101440

GEM 48 9 3901

AANTAL BEDRIJVEN IN DEZE GROEP : 26