

PRODUCT-INFO

ASPERGE

Rapportnr.: PT 98-36



SIGN: 12978-98/36
EX. NO:
NLV: 1996020513

Auteur: Wilco van den Berg/Ernst de Groot
Productschap Tuinbouw
Afdeling Marktinformatie
Den Haag, 23 april 1998

1618012 -1998

Alle rechten voorbehouden. Niets uit deze uitgave mag worden vermenigvuldigd en of openbaar gemaakt worden door middel van druk, fotokopie, microfilm of op welke wijze dan ook zonder voorafgaande toestemming van de uitgever of auteur (Productschap Tuinbouw, Postbus 90403, 2509 LK Den Haag, telefoon 070-3041234, E-mail pt@tuinbouw.nl, Internet site www.Tuinbouw.nl).

Inhoudsopgave

BESCHOUWING	III
1. NEDERLAND	5
1.1 Algemeen	5
1.2 Veilingresultaten.....	6
1.3 Export Nederlandse asperges	7
1.4 Binnenlandse markt.....	8
2. MONDIALE GEGEVENS ASPERGES.....	9
2.1 Productielanden asperges	9
2.2 Importlanden asperges	10
2.3 Exportlanden asperges	11
3. ASPERGES IN DE EU	13
3.1 Europese Unie	13
3.2 Duitsland	13
3.3 Griekenland	16
3.4 Spanje.....	17
3.5 Frankrijk.....	19
3.6 Overige landen	21
4. ACTUELE SITUATIE EN VOORUITBLIK 1998	21

BESCHOUWING

In 1997 is een recordomzet bij asperges bereikt. Het totale Nederlandse aanbod was een paar procent groter dan in 1996, terwijl de middenprijs uitkwam op bijna fl. 8,- per kg. Deze prijs is exclusief ondereinden en inclusief kasperges. De Nederlandse oogst van asperges is de afgelopen drie jaar redelijk stabiel rond 16 miljoen kilogram.

Ongeveer 45 procent van de oogst in Nederland wordt uitgevoerd. Vrijwel de gehele export vanuit Nederland is gericht op Duitsland. Zo belandde in 1997 ruim 6 miljoen kg op de Duitse markt, ofwel 90 procent van de Nederlandse uitvoer. Duitsers zijn dan ook koplopers op het gebied van aspergeconsumptie. De oogst in Duitsland zelf bedroeg in 1997 ruim 40 miljoen kg. In de afgelopen vijf jaar nam deze met 10 miljoen kg toe.

De consumptie van asperges is in Nederland de afgelopen jaren redelijk stabiel rond naar schatting 500 gram per hoofd van de bevolking. Maar liefst 90 procent wordt gegeten in het tweede kwartaal, ofwel het hoogseizoen. Bij onze oosterburen is deze hoeveelheid de afgelopen jaren gestegen naar 1 kilogram per hoofd van de bevolking. Wat dat betreft is de asperge een uniek seizoensproduct.

Van alle EU-landen is Duitsland het belangrijkste importland van asperges. Alle EU-landen importeerden in 1996 ruim 70 miljoen kg. Maar liefst 60 procent hiervan belandde op de Duitse markt. Op verre afstand volgde Frankrijk met een aandeel van bijna 15 procent en het Verenigd met 6 procent. Van de landen buiten de Europese Unie is Peru de belangrijkste leverancier van asperges in de EU. Na Peru komt de VS als leverancier in de EU.

De totale uitvoer van alle EU-landen tezamen bedraagt zo'n 60 à 65 miljoen kg. Griekenland en Spanje zijn ieder goed voor een jaarlijkse export van 20 à 25 miljoen kg asperges. Nederland is van de EU-landen de derde exporteur van asperges.

Griekenland en Spanje ontlopen elkaar op het gebied van export van verse asperges nauwelijks. In 1997 viel de Griekse productie na vele jaren lager uit dan in de voorgaande jaren. Zo kwam de totale oogst uit op 24 miljoen kilo, waarvan ongeveer 21 miljoen kg is uitgevoerd. In 1995 en 1996 bedroeg de productie daarentegen nog 31 miljoen kg. Deze daling was in 1997 meer te zien als een incident dan als een structurele daling. De kleinere productie viel in zijn geheel terug te voeren op koel weer. Voor 1998 kan volgens deskundigen bij normale weersomstandigheden gerekend worden op 35 miljoen kg asperges.

De export uit Spanje bedroeg vorig jaar ongeveer 24 miljoen kg. Dit was eenderde meer dan in het jaar daarvoor. Voor de komende jaren rekenen deskundigen op een teruggang van de Spaanse productie. In het noorden van Spanje zal het areaal verder inkrimpen, in Extremadura zal het areaal redelijk stabiel blijven, terwijl in Andalusië het areaal waarschijnlijk licht zal stijgen. Het gaat hierbij dan vooral om groene asperges.

Marktsituatie 1998

Tot en met week 14 werd voor Nederlandse asperges minder betaald dan vorig jaar. Vanaf week 15 schoot de prijs vervolgens omhoog. Door het koele en natte weer half april (rond Pasen) schoten asperges in Nederland nog niet op grote schaal de grond uit.

Griekenland heeft in de eerste maanden van het aspergesseizoen al meer uitgevoerd dan in 1997. In de tweede helft van april stonden Griekse asperges, met name violette asperges, in toenemende mate onder druk. Het Spaanse, Franse en Duitse aanbod bleef door tegenvallend weer klein. Nu de temperaturen eind april omhoog gaan, kan de oogst zeer snel toenemen.

Bij goed weer kan de Europese asperge-oogst dit jaar groot uitvallen. Vanuit Griekenland zijn dit seizoen al meer asperges op de Westeuropese markt gekomen. In Nederland is het areaal niet veel veranderd ten opzichte van vorig jaar. Ondanks dat het areaal niet groter geworden is, zou de productie in Nederland dit jaar toch groter kunnen zijn. Dit is in verband met het toegenomen gebruik van folie.

Het areaal in Duitsland is naar schatting circa 10 procent groter dan in 1997. Ook in Griekenland kan bij goed weer veel gestoken worden. Bij goede omstandigheden zou zelfs een productie van 35 miljoen kg gehaald kunnen worden. In Frankrijk is het areaal een paar procent ingekrompen naar 10.800 hectare. Toch verwacht men bij goede weersomstandigheden 36 miljoen kg te kunnen steken. Dit zou 10 procent meer zijn dan in het voorgaande seizoen. Tot eind april is er nog minder geoogst dan vorig jaar in Frankrijk, maar dit kan snel omslaan.

In het begin van het seizoen lagen de klokprijzen van Nederlandse asperges ongeveer op hetzelfde niveau als vorig jaar. In week 15 en 16 werd er voor een kilo asperges een veel betere prijs betaald dan vorig jaar, maar in week 17 maakte deze echter een forse duik naar beneden.

1. NEDERLAND

1.1 Algemeen

Bron: PT	Veiling- aanvoer	Aanvoer op andere wijze	Invoer	Uitvoer	Lev. a.d. industrie	Niet ver- kocht	Con- sumptie	x1000 kg Veiling-	
								omzet x 1000 gld	1) prijs ct/kg
1989	9.797	2.011	485	4.771	3.705	67	3.750	56.986	702
1990	11.375	2.386	695	5.973	3.392	151	4.940	68.466	717
1991	9.747	2.010	1.079	5.979	2.449	12	4.396	75.229	931
1992	13.726	2.967	1.300	8.593	2.708	335	6.357	73.752	618
1993	16.106	3.000	1.700	8.217	2.600	352	9.637	81.365	568
1994	10.997	4.500	2.500	7.800	2.000	75	8.500	80.323	823
1995R	11.588	5.100	1.800	7.000	3.000	105	8.400	80.728	765
1996R	11.501	5.100	2.500	7.300	3.000	312	8.400	76.107	697
1997R	11.680	5.100	2.500	7.500	3.800		8.000	85.000	797

1) prijs in ct/kg exclusief ondereind

R = Raming

In de afgelopen drie jaar was het Nederlandse aanbod van asperges redelijk stabiel. Het areaal schommelt dan ook al drie jaar lang tussen de 2.200 en 2.300 hectare. Het jaar 1993 blijft met 19 miljoen kilogram het jaar met de grootste Nederlandse productie. De markt kon deze grote oogst moeilijk verwerken wat leidde tot een middenprijs van fl. 5,70 per kg. In 1997 is een recordomzet bij asperges bereikt. Het totale Nederlandse aanbod was een paar procent groter, terwijl de middenprijs uitkwam op bijna fl. 8,- per kg. Deze prijs is exclusief ondereinden en inclusief kasasperges.

Ongeveer 45 procent van de oogst in Nederland wordt uitgevoerd. Vrijwel de gehele export vanuit Nederland is gericht op Duitsland. Zo belandde in 1997 ruim 6 miljoen kg op de Duitse markt, ofwel 90 procent van de Nederlandse uitvoer. Duitsers zijn dan ook koplopers op het gebied van aspergeconsumptie. De Duitse lokale productie was in 1997 met ruim 40 miljoen kg een paar miljoen kg groter dan in het voorgaande jaar, maar de import viel kleiner uit. Vooral in 1997 was de export van Griekse asperges voor het eerst sinds jaren kleiner dan in het voorgaande jaar. Dit viel terug te voeren op het koele weer, waardoor de oogst kleiner was. Volgens insiders was dit slechts een incident en kan bij goede omstandigheden dit jaar gerekend worden op 35 miljoen kg. In 1997 bedroeg de Griekse productie naar schatting 24 miljoen kg. Als we hierbij in beschouwing nemen dat Griekenland op de Duitse markt naast het lokale

aanbod veruit de belangrijkste leverancier van asperges is, dan blijkt dat de ontwikkelingen bij de Grieken zeer belangrijk zijn voor de afzet van Nederlandse asperges in Europa. Daarnaast spelen Spaanse asperges een niet te onderschatten rol van betekenis op de Europese markt.

De consumptie van asperges is in Nederland de afgelopen jaren redelijk stabiel rond naar schatting 500 gram per hoofd van de bevolking. Maar liefst 90 procent wordt gegeten in het tweede kwartaal, ofwel het hoogseizoen. Bij onze oosterburen gaat deze hoeveelheid zelfs richting 1 kilogram per hoofd van de bevolking. Wat dat betreft is de asperge een uniek seizoensproduct.

1.2 Veilingresultaten

Veilingaanvoer van witte asperges , excl. ondereinden en inclusief kasasperges

Bron:	1993		1994		1995		1996		1997	
	x 1000 kg	ct/kg	x 1000 kg	ct/kg	x 1000 kg	ct/kg	x 1000 kg	ct/kg	x 1000 kg	ct/kg
jan	19	1.524	28	1.399	45	1.091	20	1.265		
feb	77	1.392	112	1.159	92	1.296	83	1.199		
mrt*	139	1.640	225	1.385	222	1.201	224	1.702		
apr	1.106	712	389	1.373	465	1.258	677	1.130		
mei*	9.262	540	5.785	746	6.365	687	4.862	810		
juni	3.265	501	2.720	846	2.804	799	4.571	438		
juli	75	626	163	574	163	621	106	1.030		
aug*	5	1.169	13	792	18	780	18	983		
sept	0	1.066	0	2.465	0	1.777	1	1.536		
okt*	0	0	0	0	0	0	0	780		
nov	5	1.322	1	1.949	1	1.767	2	1.243		
dec	12	1.830	36	1.617	24	2.001	14	2.068		
Totaal	13.965	568	9.472	823	10.201	765	10.577	697	10.350	797

* maanden met 5 weken; overige

In 1997 deed de veilingaanvoer van asperges weinig onder met die van 1996. De middenprijs viel daarentegen met bijna acht gulden per kg maar liefst één gulden hoger uit. De aanvoer verliep zeer regelmatig wat gunstig is voor de afzet. Het hoogseizoen loopt maar van eind april tot 24 juni. In maart en april was de Nederlandse aanvoer groter dan in 1996. Door de mogelijkheden van het afdekken met folie kunnen al eerder in het seizoen asperges worden gestoken.

1.3 Export Nederlandse asperges

Uitvoer Nederlandse asperges

x 1000 kg

Bron:KCB	Jaar				
	1993	1994	1995	1996	1997
Januari	12	17	32	12	10
Februari	53	82	75	56	49
Maart*	86	129	156	162	278
April	535	181	218	372	496
Mei*	5.629	3.717	3.816	3.295	3.128
Juni	2.259	1.996	1.969	2.747	2.828
Juli	423	117	130	114	120
Augustus*	6	10	17	50	23
September	2	1	1	27	9
Oktober*	17	1	1	0	0
November	2	1	1	1	1
December	7	20	14	6	13
Totaal	9.030	6.271	6.430	6.842	6.956
waarvan naar					
Duitsland	8.460	5.929	5.922	6.248	6.268
Frankrijk	159	31	84	87	136
België/Luxem	68	81	88	103	103
Oostenrijk	76	50	89	96	95
Zwitserland	61	35	91	109	100
Denemarken	18	18	34	56	73
Italië	53	22	24	17	17
Zweden	51	39	28	46	50
Overige	84	66	70	80	114

* maanden met 5 weken; overige

De export uit Nederland kwam vorig jaar uit op bijna 7 miljoen kilogram. De verdeling naar ontvangende landen is weinig spectaculair, aangezien 90 procent hiervan in Duitse handen komt. Naar landen als Frankrijk, Denemarken en Zweden is de export licht gestegen, maar de totale uitvoer naar deze landen bedroeg in 1997 respectievelijk 136, 73 en 50 ton.

In mei is de export het grootst. Zo is deze maand goed voor 45 procent van de totale uitvoer van 7 miljoen kilogram. De maand juni volgt vervolgens met een aandeel van ruim 40 procent, terwijl de export in april goed is voor 7 procent van de totale uitvoerhoeveelheid.

In de eerste drie maanden van 1998 is zo'n 275 ton asperges uitgevoerd. Dit is een kleine 60 ton minder dan in 1997. Vooral de natte en redelijk koude periode in de tweede helft van maart zorgde voor een iets kleinere productie van de voorlopers van het vollegrondsseizoen. In de maanden januari en februari was de export daarentegen nog groter dan in het voorgaande jaar. Dit zijn dan bijna uitsluitend kansasperges.

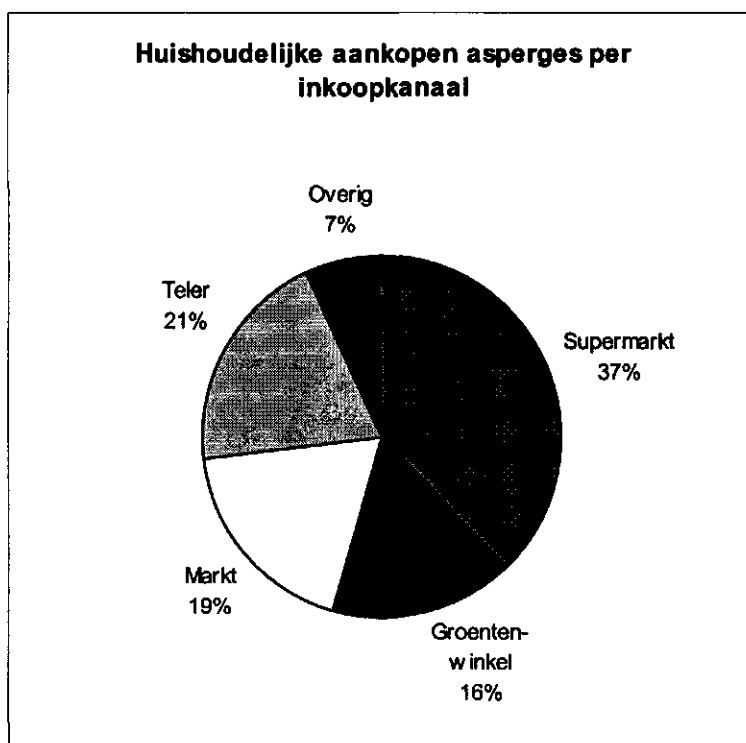
1.4 Binnenlandse markt

Huishoudelijke aankopen asperges in Nederland

Bron : GfK	Aankoop per 100 huishoudens in kg			Prijs in cent per kilogram		
	1994	1995	1996	1994	1995	1996
1e kwartaal	0,8	0,6	0,4	13,06	7,49	10,69
2e kwartaal	42,9	42,3	41,0	7,02	6,99	6,66
3e kwartaal	3,2	3,4	4,3	6,5	6,23	6,13
4e kwartaal	0,3	0,3	0,2	5,89	8,35	11,54
Totaal	47,1	46,7	45,8	7,08	6,95	6,66

De huishoudelijke aankopen van asperges bedroeg de afgelopen jaren zo'n 460 à 470 gram per huishouden. Dit is exclusief de hoeveelheid die buitenshuis gegeten wordt en de hoeveelheid die verhandeld wordt door het grootverbruik. Bij asperges zou het aandeel van dit kanaal weleens 30 of 40 procent van de totale consumptie kunnen zijn. Als we hiermee rekening houden dan prognostiseren we in Nederland de consumptie op 500 gram per hoofd van de bevolking.

In tegenstelling tot andere groenten speelt de supermarkt voor de verkoop van asperges een kleinere rol. Zo'n 20 procent van de huishoudelijke aankopen wordt rechtstreeks bij de teler gedaan en een kleine 20 procent wordt gekocht op de markt.



2. MONDIALE GEGEVENS ASPERGES

2.1 Productielanden asperges (1.000 kg)

Bron : FAO	1993	1994	1995	1996	1997
CHINA	2.107.951	2.307.423	2.407.620	2.707.560	2.857.560
PERU	97.323	131.387	108.138	127.598	148.455
USA	111.900	111.600	102.800	101.000	100.600
SPAIN	101.100	86.400	73.700	78.100	75.800
GERMANY	29.794	27.256	31.820	36.711	40.811
MOROCCO	36.000	36.000	36.000	36.000	36.000
GREECE	32.470	35.540	31.000	31.000	24.000
ITALY	28.698	30.000	34.700	35.000	36.000
FRANCE	39.657	38.450	33.739	31.900	33.600
MEXICO	32.470	35.540	34.612	28.210	31.000
CHILE	16.952	15.484	16.318	16.300	16.300
NETHERLANDS	19.000	15.000	16.000	16.000	16.000
JAPAN	13.000	10.000	10.000	8.000	8.000
AUSTRALIA	7.000	8.000	6.216	7.415	7.415
NEW ZEALAND	6.300	6.500	6.500	6.800	6.800
SOUTH AFRICA	2.500	3.000	5.558	4.802	6.283
ARGENTINA	4.900	5.000	5.500	6.000	6.000
BULGARIA		3.517	5.574	6.000	6.000

De belangrijkste producent van asperges ter wereld blijft China met een productie van ruim 2,8 miljard kilogram. Zo wordt in China een areaal geschat van 47.000 hectare. Vanwege logistiek en grote afstand tot de afzetmarkten wordt zo'n 80 procent van de Chinese asperges geconserveerd en 20 procent ingevroren. In China zelf is er vrijwel geen afzetmarkt voor asperges. Japan is de belangrijkste afzetmarkt. Experts twifelen echter aan deze hoge Chinese cijfers.

In Peru is de afgelopen jaren sprake geweest van een flinke areaaluitbreiding. Vooral exportmogelijkheden van groene asperges naar de Verenigde Staten en hulp van Spaanse instanties op het gebied van know-how bij witte asperges zijn belangrijk geweest voor deze toename. In 1997 hebben 1.500 telers op 22.000 hectare asperges geteeld. Ongeveer 40 procent van het areaal bestond uit groene asperges. De teelt is vrijwel volledig exportgericht, aangezien een binnenlandse markt ontbreekt. In een publicatie van het Duitse bureau ZMP is geschreven dat de totale exportwaarde uit Peru zo'n 130 miljoen US dollar bedraagt. Hiervan komt circa 100 miljoen op rekening van conserven, terwijl het restant verdeeld wordt onder verse asperges en diepgevroren asperges. In de Europese Unie is Peru de vijfde leverancier van asperges met 2,2 miljoen kilogram. Spanje is de belangrijkste afzetmarkt (33%) voor Peruaanse asperges, gevolgd door het Verenigd Koninkrijk (29%). Het merendeel bestaat uit geconserveerde asperges.

De derde producent van asperges is de Verenigde Staten met 100 miljoen kg. Ruim 61 miljoen kg is verkocht als vers product, 29 miljoen als conserven en 11 miljoen in diepgevroren toestand.

In de Europese Unie is de VS de vijfde leverancier van asperges. In 1996 kwam de totale invoer uit op een kleine 1,5 miljoen kg. De helft hiervan belandde op de Britse markt, 15 procent in Frankrijk en 15 procent in Duitsland.

Ontwikkelingen in Europese landen komen later in deze Product-Info nader aan de orde. Wereldwijd gezien is Nederland de twaalfde producent van asperges. Het grootste productieland in de EU is Spanje gevolgd door Duitsland.

2.2 Importlanden asperges (x 1.000 kg)

Bron : FAO	1992	1993	1994	1995	1996
GERMANY	38.027	37.903	42.961	38.816	42.711
USA	26.176	31.439	29.400	35.895	34.532
JAPAN	15.045	18.315	21.270	22.736	22.200
FRANCE	6.434	8.294	9.663	9.540	9.462
SWITZERLAND	8.044	8.519	9.172	9.012	8.858
CANADA	9.912	10.878	8.246	6.698	5.971
UK	1.994	2.129	2.686	2.682	4.370
NETHERLANDS	1.308	1.702	2.471	1.813	3.023
ITALY	4.484	3.589	4.117	3.334	2.939
SPAIN	786	665	1.683	1.313	1.937
BEL-LUX	1.695	1.474	1.531	1.805	1.773
AUSTRIA	769	989	1.220	1.353	1.495
INDONESIA	1	1	2	3	1.004
China H.Kong	827	804	832	713	582
DENMARK	174	258	446	540	541
SINGAPORE	0	0	0	488	533

Duitsland is importland nummer één van asperges. De verhouding lokaal product en importproduct is op de Duitse markt ruwweg fifty-fifty. Na Duitsland volgen de Verenigde Staten, Japan en Frankrijk als importeurs van asperges.

2.3 Exportlanden asperges

Bron : FAO	1992	1993	1994	1995	1996
GREECE	13.657	16.005	18.645	21.588	25.915
MEXICO	10.787	26.372	24.631	26.219	19.965
SPAIN	21.533	26.066	20.207	20.660	18.190
USA	21.612	24.598	25.521	22.166	17.750
PERU	4.848	9.796	10.158	10.706	13.812
NETHERLANDS	8.597	9.030	6.270	6.430	6.840
FRANCE	9.616	8.786	8.096	6.483	6.220
AUSTRALIA	3.194	3.255	3.624	3.770	5.762
PHILIPPINES	1.874	3.257	3.883	4.919	5.661
CHILE	2.147	2.680	2.808	2.992	3.741
CHINA	1.151	1.628	2.654	3.478	2.584
NEW ZEALAND	2.002	1.913	1.480	1.405	1.464
POLAND	0	0	1.126	1.408	1.200
HUNGARY	377	383	562	723	1.140
THAILAND	2.185	2.330	2.275	1.817	1.133
SOUTH AFRICA	265	520	1.102	876	1.100
COLOMBIA	30	75	270	726	1.081

Griekenland is de belangrijkste exporteur van asperges met 25 miljoen kg. 1997 staat in de bovenstaande tabel niet vermeld, maar juist in 1997 viel de Griekse oogst wat terug door klimatologische omstandigheden. Vorig jaar bedroeg de export uit Griekenland circa 21 miljoen kg. Nederland volgt als exportland op de vijfde plaats. Landen in opkomst zijn Peru, de Filipijnen en Chili.

Invoer van verse asperges in de EU											x 1000kg			
Bron:	Frankrijk	Belgie Luxemburg	Nederland	Duitsland	Italië	Verenigd Koninkrijk	Denemar- ken	Griekenland	Portugal	Spanje	Zweden	Finland	Oostenrijk	EUR 15
Eurostat														
1992	6.430	1.688	1.303	38.017	4.485	1.968	171	1	19	780	141	39	770	55.812
1993	8.282	1.466	1.699	37.894	3.583	2.125	255	69	16	668	191	41	990	57.279
1994	9.662	1.534	2.471	42.971	4.119	2.694	446	85	14	1.289	158	70	1.222	66.735
1995	9.410	1.750	1.784	39.766	3.356	2.590	515	0	8	1.317	205	59	1.302	62.062
1996	9.493	1.810	3.144	43.583	2.948	4.430	536	131	24	1.804	274	90	1.886	70.196
Intra-EU	8.562	1.569	1.963	40.561	2.572	2.367	495	129	24	558	234	60	1.411	60.547
Extra-EU	931	241	1.181	3.022	376	2.063	41	2	-	1.246	40	30	475	9.649
Griekenland	1.226	-	1.259	22.555	-	-	-	-	-	-	-	-	154	25.736
Spanje	6.768	801	327	9.143	2.065	2.052	108	-	24	542	9	5	259	21.569
Nederland	66	474	55	6.104	21	67	107	10	-	2	206	55	172	7.294
Frankrijk	112	75	487	85	87	635	-	95	-	719	-	-	148	3.738
Peru	220	103	62	231	75	730	15	-	-	3	-	-	13	2.200
V.S.v.Amerika	11	9	361	721	-	50	1	2	-	-	-	-	15	1.170
Zuid-Afrika	292	26	105	-	65	5	38	24	-	-	11	-	588	1.154
Duitsland	-	-	4	790	22	-	1	-	-	-	39	30	177	1.063
Hongarije	-	11	78	965	-	-	-	-	-	-	-	-	1.054	-
Polen	330	-	-	11	22	-	-	-	-	344	-	-	2	709
Marokko	81	5	24	26	170	85	-	-	-	143	-	-	534	-
Chili	127	-	9	138	-	2	165	-	-	-	4	-	87	532
Italië	75	-	193	89	29	2	49	-	-	-	-	-	3	440
België/Luxemb.	185	53	180	201	6	563	30	0	0	39	1	0	268	1.551
Overige landen														

Uitvoer van verse asperges											x 1000kg			
Bron:	Frankrijk	Belgie Luxemburg	Nederland	Duitsland	Italië	Verenigd Koninkrijk	Denemar- ken	Griekenland	Portugal	Spanje	Zweden	Finland	Oostenrijk	EUR 15
Eurostat														
1992	9.617	333	8.582	703	353	51	0	13.658	836	21.552	0	0	1	55.686
1993	8.778	490	7.862	497	524	14	0	16.001	1.062	21.306	0	1	18	56.553
1994	8.096	487	7.470	417	546	31	0	18.647	542	21.081	1	1	3	57.322
1995	6.392	484	6.884	276	552	13	0	21.552	9	20.127	0	0	103	56.392
1996	6.234	646	9.652	443	586	30	-	25.918	5	17.989	1	-	237	61.711
Intra-EU	3.614	630	9.473	422	501	28	-	25.918	5	16.158	-	-	231	56.980
Extra-EU	2.620	16	179	21	85	2	-	-	-	1.801	1	-	6	4.731
Duitsland	2.741	148	8.560	-	82	-	-	24.129	-	6.840	-	-	231	42.731
Frankrijk	-	132	108	13	106	8	-	612	-	4.574	-	-	-	5.553
Zwitserland	2.605	9	154	8	74	-	-	-	-	1.788	-	-	-	4.638
Nederland	127	318	-	155	55	3	-	616	-	1.044	-	-	-	2.318
Italië	247	25	8	-	25	1	-	30	-	1.913	-	-	-	2.224
België/Luxemb.	326	-	274	19	1	3	-	-	5	1.213	-	-	-	1.841
Spanje	50	1	-	-	-	-	-	531	-	-	-	-	-	582
Oostenrijk	58	1	135	204	90	-	-	-	-	71	-	-	-	559
Ver. Koninkrijk	35	2	35	3	1	-	-	-	-	423	-	-	-	499
Overige landen	45	10	378	41	177	15	0	0	0	93	1	-	6	766

3. ASPERGES IN DE EU

3.1 Europese Unie

Van alle EU-landen is Duitsland het belangrijkste importland van asperges. Alle EU-landen importeerden in 1996 ruim 70 miljoen kg. Maar liefst 60 procent hiervan belandde op de Duitse markt. Op verre afstand volgde Frankrijk met een aandeel van bijna 15 procent en het Verenigd met 6 procent. Van de landen buiten de Europese Unie is Peru de belangrijkste leverancier van asperges in de EU. Na Peru komt de VS als leverancier in de EU.

De totale uitvoer van alle EU-landen tezamen bedraagt zo'n 60 à 65 miljoen kg. Griekenland en Spanje zijn ieder goed voor een jaarlijkse export van 20 à 25 miljoen kg asperges. Nederland is van de EU-landen de derde exporteur van asperges.

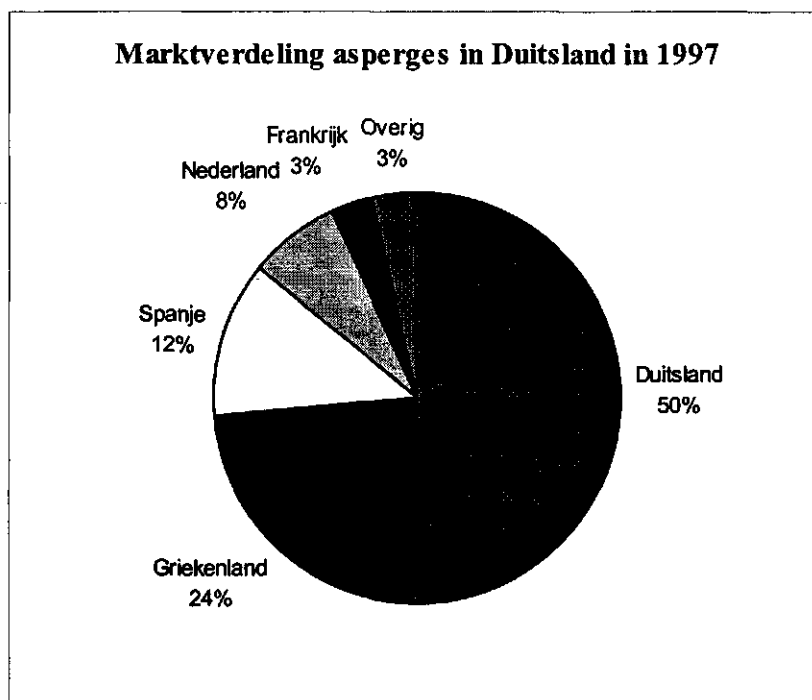
3.2 Duitsland

Areaal, productie en invoer in Duitsland

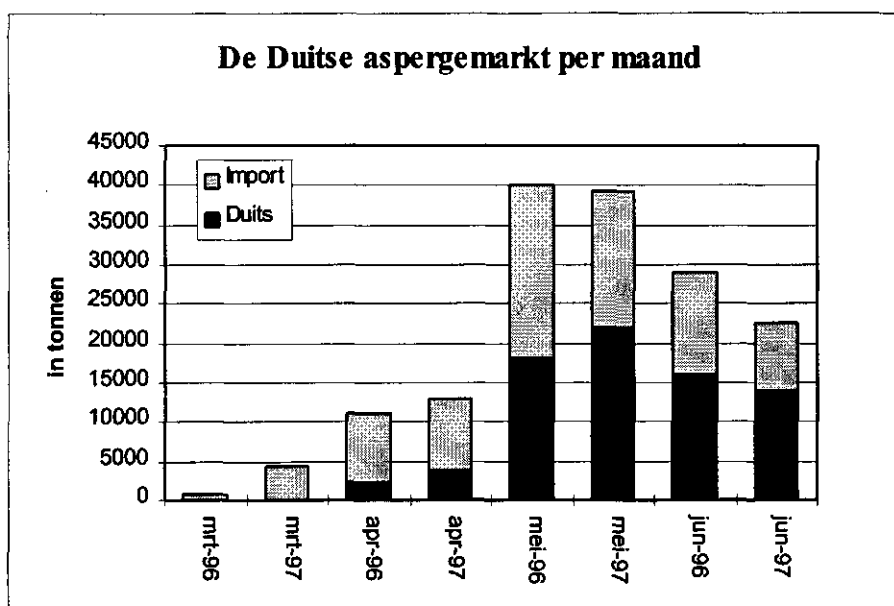
Bron : ZMP	x 1.000 kg				
	1993	1994	1995	1996	1997
Areaal (ha)	8.063	8.250	9.137	10.503	10.833
Productie	29.793	27.256	31.820	36.711	40.801
Import					
Totaal	44.500	43.800	44.800	44.700	41.000
Frankrijk	3.666	4.101	2.774	2.755	2.608
Nederland	8.460	5.929	5.922	6.242	6.257
Griekenland	17.971	19.132	22.654	23.915	19.300
Spanje	11.621	11.772	10.371	8.411	10.000
Polen	930	1.037	1.096	972	497
Hongarije	113	206	444	796	572
Zuidelijk H	1.102	1.089	1.124	952	1.470

In Duitsland is de binnenlandse productie in de afgelopen vijf jaar redelijk snel toegenomen richting 40 miljoen kg. Dit is ten koste gegaan van de invoer, die in 1997 uitkwam op 41 miljoen kilogram.

Marktverdeling asperges in Duitsland in 1997



Ondanks het koude voorjaar in 1997 in Duitsland (eind mei vond in Noord- een Oost-Duitse gebieden nog nachtvorst plaats) was het aanbod van asperges groot. In de eerste week van april in 1997 kwamen de eerste asperges al van de vollegrond. Het ging hierbij uiteraard om teelten die zijn afgedekt met folie. Deze ontwikkeling zette niet echt door tot een vroeg seizoen, want eind april kwam de productie pas goed op gang. In de eerste helft van mei was de import vervolgens een stuk kleiner dan in voorgaande jaren. De import uit Griekenland was in de eerste helft van mei zelfs de helft van het jaar daarvoor. Ook uit Frankrijk kwamen minder asperges op de Duitse markt. De invoer van Nederlandse asperges is de afgelopen twee jaar redelijk stabiel rond 6,3 miljoen kg.



Via Duitse telersmarkten is in 1997 ruim 7 miljoen kg asperges verhandeld. Dit was vrijwel evenveel als in 1996. Hiermee werd slechts 17 procent van het totale Duitse aanbod op de telersmarkten aan de man gebracht. De gemiddelde verkoopprijs kwam uit op bijna negen gulden per kg (koers 1 DM=fl.1,12). Hiermee lag de prijs 10 procent hoger dan in het voorgaande jaar.

Huishoudelijke aankopen asperges in Duitsland

Bron : GfK	Aankoop per 100 huishoudens				Prijs in cent per kilogram(koers 1DM=fl.1,12)			
	1994	1995	1996	1997	1994	1995	1996	1997
1e kwartaal	8,4	7,7	0,6		11,01	11,4	12,95	
2e kwartaal	165,0	176	190,6		10,23	9,83	9,65	
3e kwartaal	1,9	2,3	0,4		10,12	13,03	8,48	
4e kwartaal	1,9	1,4	2,1		12,89	11,68	11,38	
Totaal	177,1	187,3	194,0	187,8	10,29	9,95	9,68	10,52

In 1997 is in Duitsland per huishouden 1,9 kilogram verse asperges gekocht. Dit waren bijna allemaal witte asperges, aangezien iets meer dan 2 procent van deze hoeveelheid uit groene asperges bestond. Het aandeel van groene asperges is op de Duitse markt in de afgelopen jaren nauwelijks toegenomen. Deze aankopen zijn exclusief asperges via het kanaal van grootverbruik (horeca, ziekenhuizen enz.). Als hiermee rekening gehouden wordt dan bedraagt de consumptie per hoofd van de bevolking ongeveer 1 à 1,1 kilo.

In vergelijking met andere groenten scoort de rechtstreekse verkoop bij telers en de verkoop op de weekmarkt bij asperges hoog. Vooral bij het supermarktkanaal is het importproduct goed vertegenwoordigd. Zo was volgens het Duitse ZMP in 1997 Duitse asperge medio juni pas even

vaak in de winkel te vinden als geïmporteerde asperge. In de groentenwinkel domineerde het Duitse product reeds enige weken eerder.

De gemiddelde prijs waartegen consumenten in 1997 asperges hebben gekocht was fl. 10,50 per kg. Jaren is deze inkoopprijs niet zo hoog geweest als in 1997. Waarschijnlijk vanwege deze hoge prijs hebben minder Duitse huishoudens vorig jaar asperges gekocht. Had in 1996 nog bij 53 procent van de huishoudens in Duitsland asperges ingeslagen, in 1997 ging het om 45 procent van de huishoudens.

De consumptie van geconserveerde asperges is de afgelopen jaren afgenomen en kwam de in de afgelopen jaren uit op 0,5 à 0,6 kilo per hoofd. Naast conserven wordt er jaarlijks zo'n 5 miljoen kg diepgevroren asperges ingevoerd.

Asperges in 1998

Volgens het ZMP is in Duitsland de groei van het areaal nog niet tot stilstand gebracht. Uit verschillende bronnen blijkt dat een teeltuitbreiding van ongeveer 10 procent valt aan te nemen. Uit een rondvraag van ZMP bij de belangrijkste telersorganisaties komt naar voren dat in de nieuwe deelstaten het areaal met 17 procent is toegenomen, terwijl in het westen van Duitsland sprake is van een areaaluitbreiding met 5 procent. Bovendien is het gebruik van zwarte folie opnieuw toegenomen.

3.3 Griekenland

Griekenland en Spanje ontlopen elkaar op het gebied van export van verse asperges nauwelijks. In 1997 viel de productie na vele jaren lager uit dan in de voorgaande jaren. Zo kwam de totale oogst uit op 24 miljoen kilo, waarvan ongeveer 21 miljoen kg is uitgevoerd. In 1995 en 1996 bedroeg de productie daarentegen nog 31 miljoen kg. Deze daling was in 1997 meer te zien als een incident dan als een structurele daling. De kleinere productie viel in zijn geheel terug te voeren op koel weer. Voor 1998 kan volgens deskundigen bij normale weersomstandigheden gerekend worden op 35 miljoen kg asperges. De export uit Griekenland is voor een zeer groot deel afhankelijk van de vraag uit Duitsland. Zo belandt zo'n 85 à 90 procent van de totale Griekse uitvoer op de Duitse markt. Naast Duitsland wordt er weliswaar geëxporteerd naar Nederland en Frankrijk, maar het gaat hierbij om kleine hoeveelheden.

Uitvoer van asperges uit Griekenland

x 1000kg

Bron: Eurostat	Jaar				jan t/m nov.	
	1993	1994	1995	1996	1996	1997
Januari	0	0	0	180	180	195
Februari	0	111	143	6	6	3
Maart	91	1.605	1.287	253	253	1412
April	5.259	5.779	2.457	7753	7753	6006
Mei	8.240	3.919	6.907	12613	12613	11070
Juni	1.614	1.011	3.269	3712	3712	2049
Juli	92	975	3.289	704	704	
Augustus	48	2	79	512	512	3
September	41	85	0	132	132	
Oktober	363	0	3.215			
November	256	4.996	772	53		
December	0	164	134			
jan. t/m sept.	15.385	13.487	17.431	25.865	25.865	20.738
Jaartotaal	16.004	18.647	21.552	25.918		
waarvan naar:						
Duitsland	14.756	16.795	18.603	24.129	24.129	17.212
Nederland	634	805	394	616	616	1.364
Frankrijk	531	977	1.501	612	612	634
Oostenrijk	59	13	57	-	-	18
Ov.landen	24	57	997	561	508	1.510

Als gevolg van de gewijzigde registratie in de EU zijn de gegevens van de handel vanaf 1993 minder betrouwbaar

De aanvang van het Griekse seizoen verschilt van jaar tot jaar. In zogenaamde "late" jaren, zoals in 1996, is de uitvoer vóór april nog zeer klein. In "vroeg" jaren, zoals in 1995 en 1997, wordt er in de eerste drie maanden van het jaar al gauw 1.500 ton asperges op de Europese markt verhandeld. Ook voor 1998 kan gesproken worden over een vroeg jaar. Half april bedroeg de dagelijkse verkoop van Griekse asperges op de Duitse markt ongeveer 300 tot 400 ton.

3.4 Spanje

In Spanje wordt op een kleine 20.000 hectare asperges geteeld. De belangrijkste aspergestreek is Andalusië met ruim 8.000 hectare, gevolgd door Extremadura met 4.300 hectare en Navarra goed voor een areaal van 3.300 hectare. In Europa is Spanje productieland nummer één van asperges. In zowel 1996 als in 1997 bedroeg de productie ruim 76 miljoen kg. In het begin van de jaren '90 ging het nog om een jaarlijkse oogst rond 100 miljoen kg. Het is echter veel interessanter om naar de ontwikkeling van de export te kijken.

Uitvoer van asperges uit Spanje

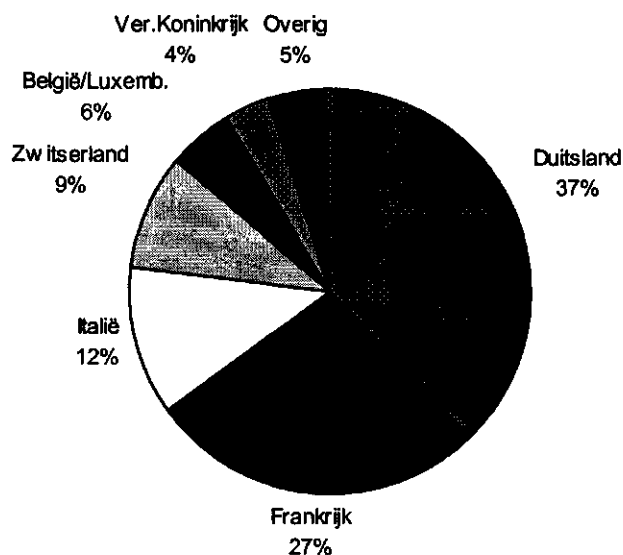
x 1000 kg

Bron: Eurostat	Jaar				jan. t/m nov.	
	1993	1994	1995	1996	1996	1997
Januari	35	19	7	5	5	4
Februari	69	126	238	20	20	624
Maart	3.104	5.772	5.215	2.231	2.231	8.274
April	11.692	8.931	9.598	9.949	9.949	10.140
Mei	5.086	5.487	4.173	4.642	4.642	4.292
Juni	1.173	666	622	1.021	1.021	395
Juli	110	15	12	42	42	167
Augustus	6	4	4	6	6	39
September	15	2	4	3	3	25
Oktober	15	51	252	18	18	8
November	1	5	0	4	4	4
December	2	3	2	18		
t/m nov.	21.306	21.078	20.125	17.941	17.941	23.972
Jaartotaal	21.308	21.081	20.127	17.959		
waarvan naar:						
Duitsland	9.271	8.531	8.435	6.840	6.840	9.116
Frankrijk	6.258	5.804	5.602	4.574	4.564	6.394
Italië	2.052	1.905	1.484	1.913	1.913	2.934
Zwitserland	1.819	2.074	1.799	1.788	1.788	2.223
Ver.Koninkrijk	803	1.318	518	423	418	857
België/Luxemb.	731	832	995	1.213	1.213	1.342
Oostenrijk	150	248	139	71	71	178
Nederland	145	170	976	1.044	1.044	679
Ov. landen	79	199	179	93	90	249

Als gevolg van de gewijzigde registratie in de EU zijn handel vanaf 1993 minder betrouwbaar

In 1997 kwam de export van Spaanse asperges zeer vroeg op gang. Zo is in maart 1997 al ruim 8 miljoen kg uitgevoerd. De totale uitvoer kwam in 1997 uit op 24 miljoen kg, wat eenderde meer was dan in het jaar daarvoor.

Export van asperges uit Spanje in 1997



De belangrijkste afzetmarkten voor Spaanse asperges zijn Duitsland (37%), Frankrijk (27%) en Italië (12%). Na een late seizoensstart in 1996 en een zeer vroege seizoensstart in 1997 kan dit seizoen gesproken worden over een "normale start". Pas half maart kwam de export uit Spanje op gang met redelijk grote hoeveelheden.

Voor de komende jaren rekenen deskundigen op een teruggang van de Spaanse productie. In het noorden van Spanje zal het areaal verder inkrimpen, in Extremadura zal het areaal redelijk stabiel blijven, terwijl in Andalusië het areaal waarschijnlijk licht zal stijgen. Het gaat hierbij dan vooral om groene asperges.

3.5 Frankrijk

Areaal en productie asperges in Frankrijk

Bron : ZMP	1993	1994	1995	1996	1997	1998
Areaal (in ha)	12.587	12.490	12.397	11.591	11.115	10.800
* Zuidoosten	6.225	6.037	5.870	5.084	4.612	4.206
* Zuidwesten	1.916	2.073	2.230	2.197	2.235	2.503
* Centrum,	3.723	3.651	3.599	3.552	3.541	3.336
Productie(in	39.657	38.450	33.739	31.873	33.575	36.400

In 1997 is in Frankrijk ruim 33 miljoen kg asperges gestoken. Dit was bijna evenveel als in 1995. In 1996 viel de productie even wat terug naar iets minder dan 32 miljoen kg. Het belangrijkste teeltgebied is met ruim 4.600 hectare te vinden in Zuidoost Frankrijk. De productie in dit gebied is in hoofdzaak op export georiënteerd. Van de totale Franse productie is in 1997 iets minder dan 25 procent geëxporteerd. Vooral in Duitsland heeft het Franse product in de loop der jaren aan marktaandeel verloren. Aan de ene kant zijn Franse asperges niet zo vroeg op de markt als de Spaanse en zijn ze niet zo goedkoop als de Griekse asperges, terwijl Franse asperges aan de andere kant niet zo vers en wit zijn zoals de Nederlandse. De invoer bedroeg in 1997 ruim 10 miljoen kilogram. In de voorgaande drie jaar ging het jaarlijks om 9,5 miljoen kg. De hoofdleverancier van buitenlandse asperges in Frankrijk is Spanje.

Het Franse areaal is in 1998 een paar procent ingekrompen tot 10.800 hectare. Dit schrijft ZMP na opgave van SCEES. Vooral in het Zuidoosten (-8%) en het Loiredal (-4%) is het areaal ingekrompen. Aan de andere kant is het areaal in het Zuidwesten met een paar procent gestegen. Ondanks deze landelijk areaalinkingrimping is een 10 procent grotere oogst dan vorig jaar mogelijk volgens deskundigen. Tot de derde week van april was het Franse aanbod door neerslag en lage temperaturen eerder kleiner dan groter.

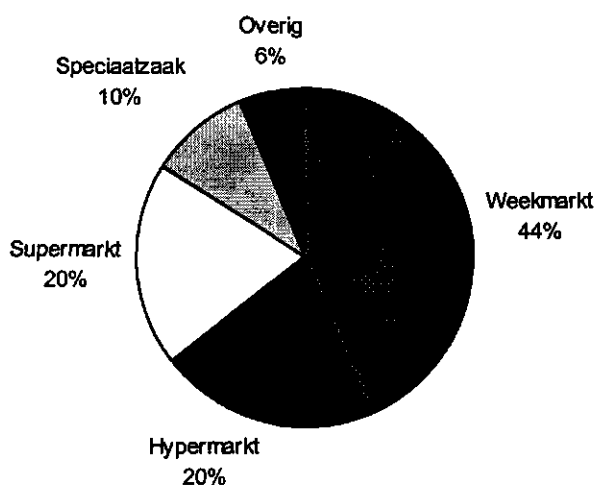
Invoer en uitvoer asperges Frankrijk (x 1.000 kg)

Bron : ZMP	1993	1994	1995	1996	1997
Import	8.290	9.513	9.534	9.666	10.649
uit Spanje	7.017	7.655	7.090	6.769	8.794
uit Griekenland	387	864	1.385	1.534	880
Export	8.575	8.092	6.487	6.467	7.675
naar Duitsland	4.004	3.747	2.827	2.769	3.309
naar Zwitserland	2.960	2.991	2.793	2.604	2.828

De consumptie van verse asperges bedroeg in Frankrijk in 1997 circa 625 gram per hoofd van de bevolking. Hiermee kwam het totale verbruik in Frankrijk uit op 36,5 miljoen kg. In de afgelopen vijf jaar schommelde de consumptie tussen 600 en 690 gram per hoofd van de bevolking.

In Frankrijk spelen de huishoudelijk aankopen van asperges op de weekmarkt een belangrijke rol. Zo wordt bijna 45 procent van de totale hoeveelheid gekocht op de markt. Hierna volgt de Hypermarkt met een aandeel van 20 procent.

Huishoudelijke aankopen asperges in Frankrijk



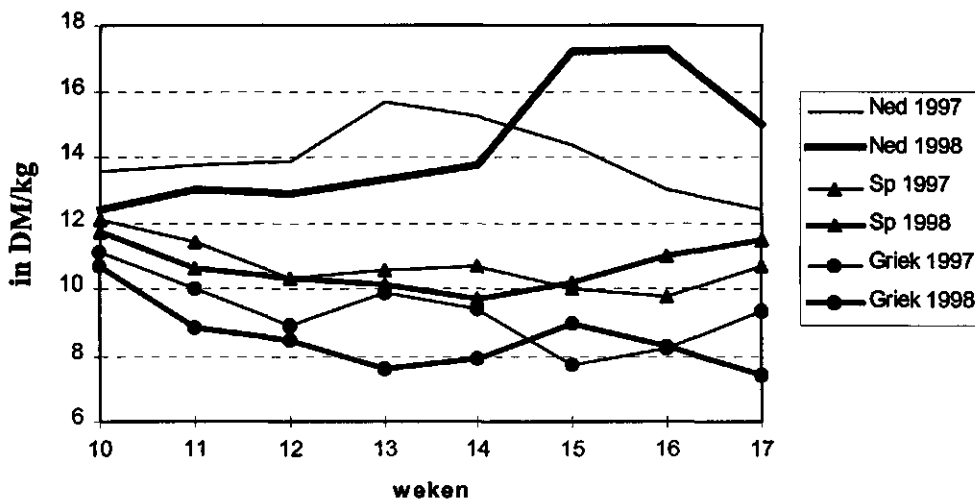
In het Zuidoosten van Frankrijk zal de teelt de komende jaren licht inkrimpen, terwijl het areaal in het Loire-dal redelijk stabiel zal blijven. In het Zuidwesten breidt de aspergeteelt licht uit. Het merendeel van de Franse productie bestaat uit violette asperges. Verder wordt er naar schatting 4.000 ton groene asperges gestoken. Vooral in het Loire-dal neemt de oogst van groene asperges toe.

3.6 Overige landen

Na Spanje en Duitsland is Italië in Europa de derde producent van asperges. Italië produceert voor de lokale binnenlandse markt, want de uitvoer van Italiaanse asperges stelt met 800 ton eigenlijk niets voor. De verhouding witte asperges en groene asperges is ongeveer 20 : 80. Witte asperges worden vooral in de buurt van Venetië gestoken. Oostenrijk, Denemarken en Duitsland zijn de belangrijkste afzetmarkten.

4. ACTUELE SITUATIE EN VOORUITBLIK 1998

Duitse groothandelsprijzen asperges
(Ned sortering 16-20mm, Sp 16-26 mm en Griek 16mm op)



Tot en met week 14 werd voor Nederlandse asperges minder betaald dan vorig jaar. Vanaf week 15 schoot de prijs vervolgens omhoog. Door het koele en natte weer half april (rond Pasen) schoten asperges in Nederland nog niet op grote schaal de grond uit.

In de tweede helft van april stonden Griekse asperges, met name violette asperges, in toenemende mate onder druk. Het Spaanse, Franse en Duitse aanbod bleef door tegenvallend weer klein. Nu de temperaturen eind april omhoog gaan, kan de oogst zeer snel toenemen.

Bij goed weer kan de Europese asperge-oogst dit jaar groot uitvallen. Vanuit Griekenland zijn dit seizoen al meer asperges op de Westeuropese markt gekomen. In Nederland is het areaal niet veel veranderd ten opzichte van vorig jaar. Ondanks dat het areaal niet groter geworden is, zou de productie in Nederland dit jaar toch groter kunnen zijn. Dit is in verband met het toegenomen gebruik van folie.

Zoals reeds eerder in deze Product-Info vermeld, is het areaal in Duitsland circa 10 procent groter dan in 1997. Ook in Griekenland kan bij goed weer veel gestoken worden. Bij goede omstandigheden zou zelfs een productie van 35 miljoen kg gehaald kunnen worden. Bovendien kan bij goed weer meer gestoken worden in Frankrijk. Een toename van 10 procent tot 36 miljoen kg is mogelijk volgens deskundigen in Frankrijk. Tot nu toe (eind april) is de oogst eerder kleiner dan groter, maar dit kan snel omslaan.

In het begin van het seizoen lagen de klokprijzen van Nederlandse asperges ongeveer op hetzelfde niveau als vorig jaar. In week 15 en 16 lagen werd er voor een kilo asperges een goede prijs betaald. In week 17 en 18 maakte deze echter een forse duik naar beneden.

