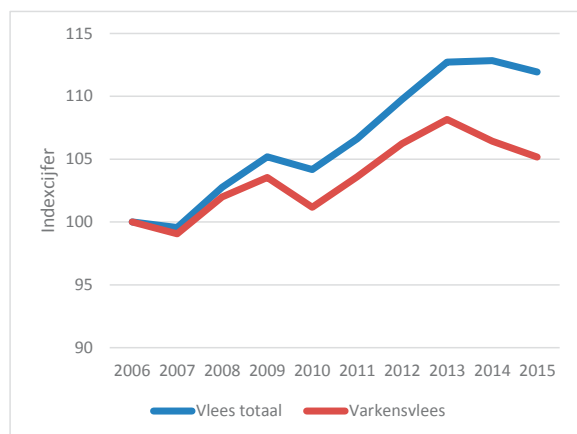




Het varken en de consument

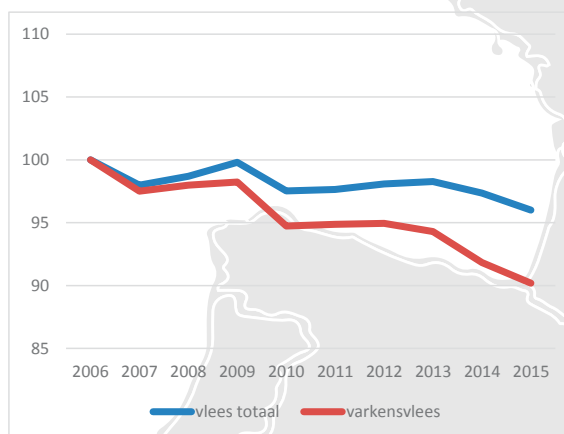
In tien jaar tijd zijn de prijzen voor varkensvlees in de supermarkt met 10 procent gedaald (gecorrigeerd voor inflatie). Maar de vraag naar vlees groeit daardoor niet; de Nederlander eet elk jaar een kilo minder vlees.

Consumptieprijsindex. 2006 = 100 procent



Consumenten betalen nu bijna 12 procent meer voor vlees dan in 2006. Maar ze geven slechts 5 procent meer uit voor varkensvlees. Door het hoge aanbod van varkensvlees is de prijs maar matig gestegen.

Consumentenprijsindex met inflatiecorrectie, 2006 = 100



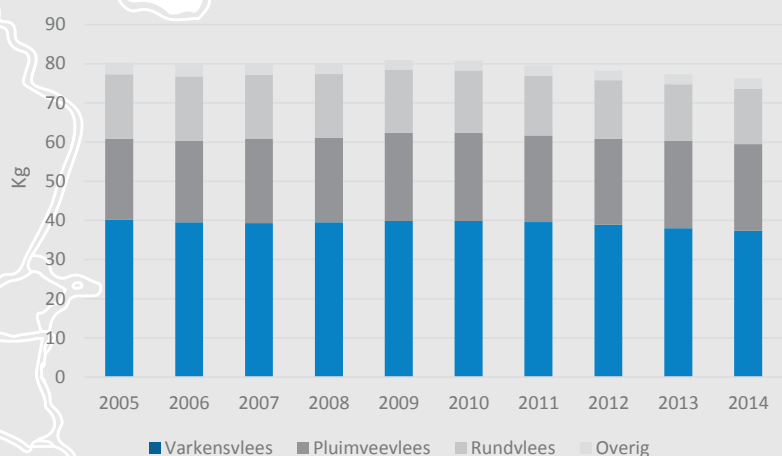
De inflatie over de betreffende periode was 16,6 procent. Daarvoor gecorrigeerd is varkensvlees 10 procent goedkoper geworden. Vlees in het algemeen is ook in prijs gedaald, maar niet zo sterk.

Bron: CBS

De prijsdaling heeft verschillende oorzaken. Een belangrijke is dat varkensvlees goedkoper is geworden. Door de jaren heen bestaat de helft van de vleesconsumptie in Nederland uit varkensvlees, en dat percentage verandert weinig. Varkensvlees is de populairste vleessoort in Nederland. Een daling van de prijs

daarvan trekt de prijsindex voor vlees dus mee omlaag. Een tweede reden is dat de samenstelling van de vleesconsumptie verandert. Mensen zijn minder (duur) rundvlees gaan eten en meer (goedkoop) kippenvlees. Daardoor geeft de Nederlandse bevolking minder geld uit aan vlees.

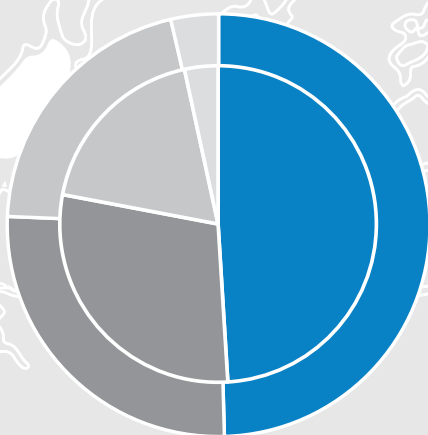
Vleesverbruik per hoofd van de bevolking, op basis van karkasgewicht



De afname van de vleesconsumptie (zie hierboven) ligt aan het veranderende eetpatroon in Nederland. Zoals het LEI al in 2012 optekende, eten steeds meer mensen af en toe een maaltijd zonder vlees. Het aantal mensen dat nog elke dag vlees eet, is van 2009 tot 2012 gedaald van 16,7 naar 18,4 procent.

Bron: LEI Wageningen UR

Vleesconsumptie in 2006 en 2014

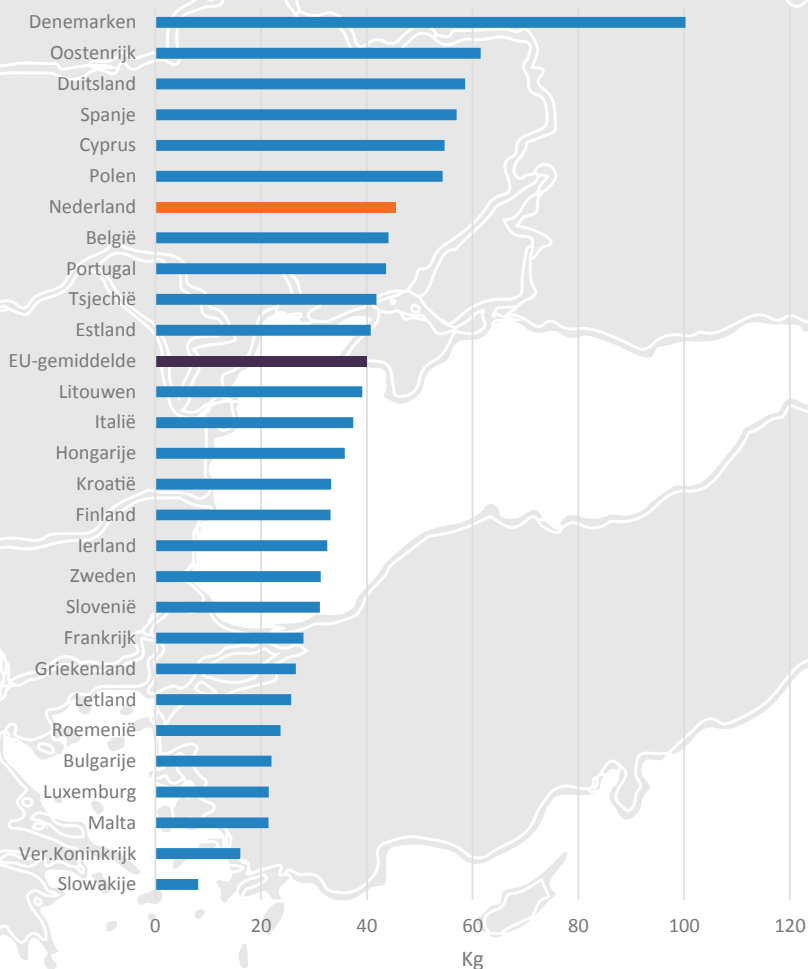


- Varkensvlees
- Pluimveevlees
- Rundvlees
- Overig

Ondanks de lagere prijzen daalt de vleesconsumptie per hoofd van de bevolking. Sinds 2010 is de gemiddelde Nederlander elk jaar een kilo minder gaan eten.

Bron: LEI Wageningen UR

Varkensvleesverbruik per hoofd van de bevolking in 2014



Ondanks de consumptiedaling ligt de Nederlandse vleesconsumptie per hoofd van de bevolking nog steeds hoger dan het Europese gemiddelde (zie hierboven). Opvallend is de hoeveelheid varkensvlees die de gemiddelde inwoner van Denemarken eet. Denen zijn grote vleeseters – ze eten veel meer vlees dan andere Europeanen.

Bron: United Nations, Eurostat

Bronnen:

- CBS Statline
- Eurostat
- Comtrade, United Nations
- Agricultural output 2015, OESO
- Vleesconsumptie per hoofd van de bevolking in Nederland, 2005-2014,
- D. Verhoog, H. Wijsman en I. Terluin, LEI Wageningen UR, 2015
- Vlees vooral (sno) vanzelfsprekend; Consumenten over vlees eten en vleesminderen, H. D