

# Market Intelligence Champignons

## Structuur champignonbedrijven in Nederland

Pepijn Smit, Katja Logatcheva en Harold van der Meulen

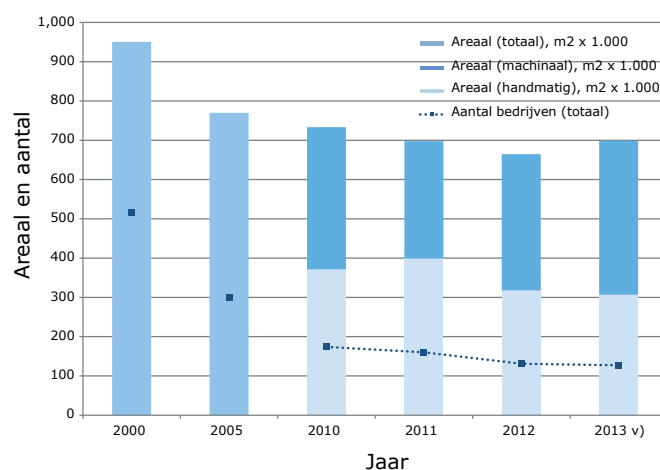


Het aantal champignonbedrijven in Nederland is in 2013 minder gedaald dan in voorgaande jaren. In 2013 liep het aantal bedrijven met 3% terug tot 127. Het areaal van de bedrijven met champignonteelt is voor het eerst in jaren gegroeid; plus 5% tot 700.000 m<sup>2</sup> in 2013. Champignonbedrijven zijn sterk geconcentreerd in het zuiden van Gelderland, Noord-Brabant en het noorden van Limburg.

Deze factsheet is het eerste deel van een drieluik 'Marktbeeld champignons' voor de champignonsector in Nederland. Het maakt onderdeel uit van PPS Market Intelligence Tuinbouw binnen de topsector Tuinbouw en Uitgangsmateriaal. Market Intelligence Champignons wordt uitgevoerd in opdracht van de consortiumpartners coöperatie Funghi, C4C Holding, ZLTO en het ministerie van Economische Zaken. Onder Market Intelligence wordt verstaan: het verzamelen, combineren, ordenen en interpreteren van data en andere informatie over markten ter ondersteuning van de strategische besluitvorming over markt en afzet-strategieën in het bedrijfsleven.

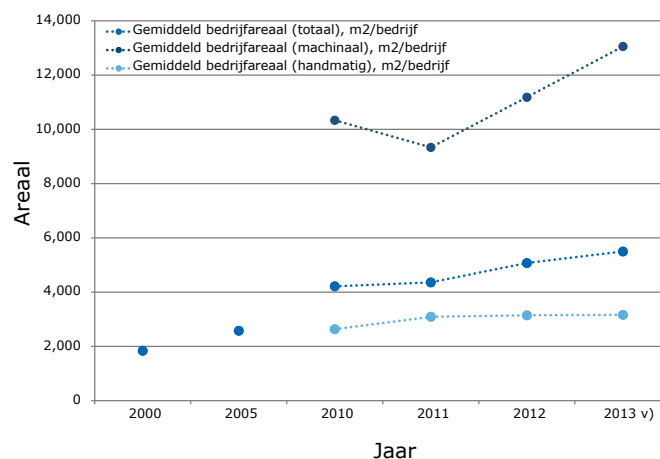
### Aantal en areaal

De trend van een afnemend aantal bedrijven in de champignonteelt is in 2013 voortgezet. De daling in 2013 was minder dan in de jaren ervoor en betrof voornamelijk handmatig oogstende bedrijven. In 2013 waren door het CBS in totaal 127 champignonbedrijven geregistreerd. Hiervan produceerden 30 bedrijven champignons voor de verwerkende industrie (machinaal oogsten; snijbedrijven) en 97 voor de versmarkt (handmatig oogsten; plukbedrijven). Het areaal van de bedrijven met champignonteelt is voor het eerst in jaren gegroeid. De oppervlakte met champignons groeide in 2013 met ruim 5% tot 700.000 m<sup>2</sup>. Deze groei is gerealiseerd bij bedrijven die machinaal oogsten en compenseert zelfs voor de afname van het areaal handmatig geoogst dat met ruim 3% daalde.



Bron: CBS, bewerking LEI, 2013

**Figuur F.1** Ontwikkeling areaal en aantal bedrijven champignonteelt in Nederland tussen 2000 en 2013. v) Cijfers voorlopig; verdeling handmatig/machinaal niet beschikbaar voor 2000 en 2005.



Bron: CBS, bewerking LEI, 2013

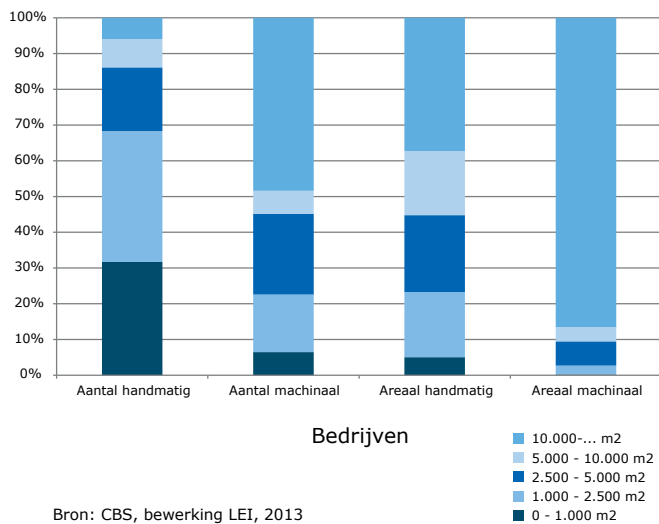
**Figuur F.2** Gemiddeld areaal champignonbedrijven in Nederland tussen 2000 en 2013. v) Cijfers voorlopig; verdeling handmatig/machinaal niet beschikbaar voor 2000 en 2005.

## Schaalgrootte

Het gemiddeld areaal champignons is in 2013 toegenomen tot 5.500 m<sup>2</sup>. Het verschil tussen het gemiddeld areaal bij handmatig oogstende en machinaal oogstende bedrijven bleef ook groeien. Het gemiddelde areaal van handmatig oogstende bedrijven bedraagt 3.200 m<sup>2</sup>, dat van machinaal oogstende bedrijven 13.100 m<sup>2</sup>.

## Grootteklassen

Handmatig geoogste champignons werden in 2012 vooral geteeld op kleinere bedrijven. Slechts 5% van de bedrijven had een gemiddeld teeltareaal van meer dan 10.000 m<sup>2</sup>. Op deze bedrijven was wel een derde van het areaal te vinden. Machinaal geoogste champignonenteelt is hoofdzakelijk te vinden op grote bedrijven. Bijna 90% van het machinaal geoogste areaal was in gebruik op grote bedrijven; bedrijven met meer dan 10.000 m<sup>2</sup> teeltareaal.

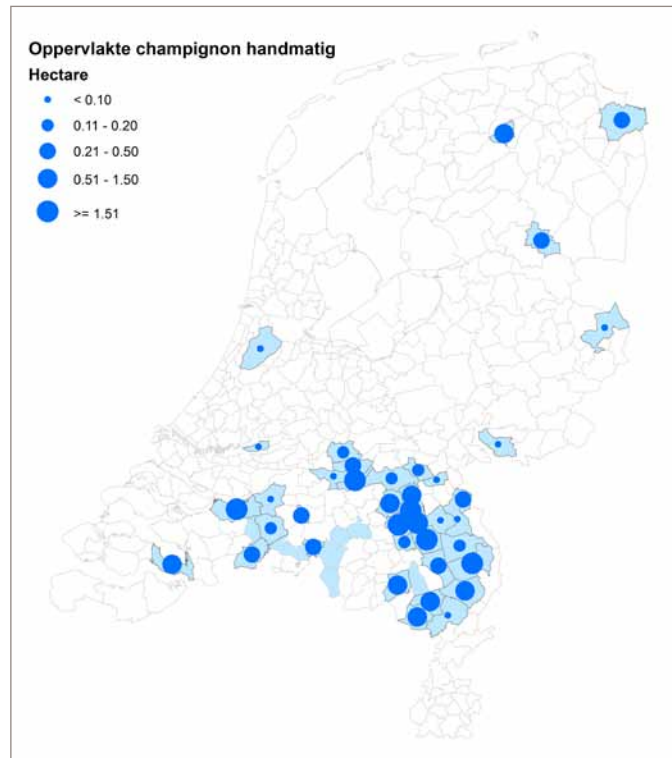


Bron: CBS, bewerking LEI, 2013

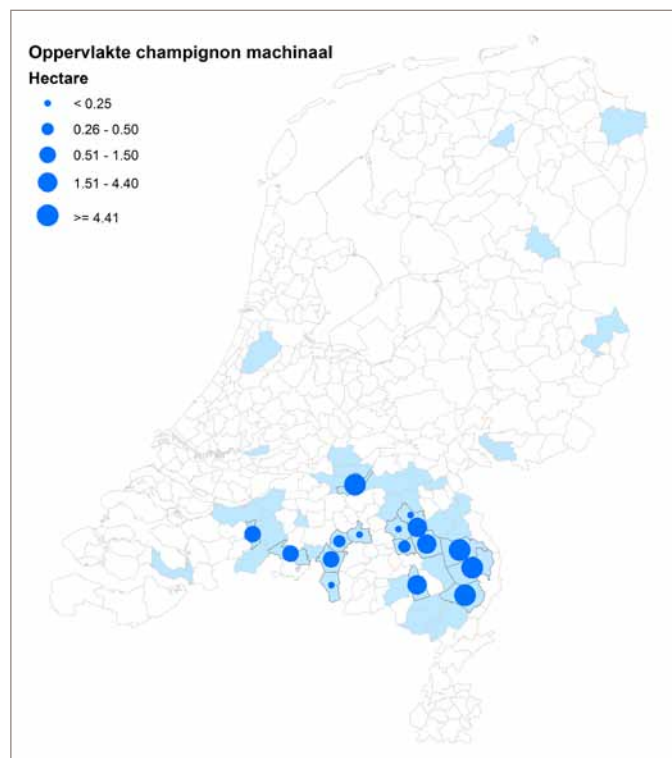
**Figuur F.3** Verdeling grootteklassen aantal en areaal bedrijven champignonenteelt in Nederland in 2012.

## Regionale verdeling

De vestigingslocaties van champignonbedrijven zijn sterk geconcentreerd in het zuiden van Nederland. Deze concentratie is vooral bij machinaal oogstende bedrijven duidelijk zichtbaar, in het bijzonder waar de bedrijven gevestigd zijn in het zuiden van de provincie Gelderland, het noorden van de provincie Limburg en de provincie Noord-Brabant.



**Figuur F.4** Regionale verdeling areaal handmatig geteelde champignons in Nederland in 2012 (LEI, 2013).



**Figuur F.5** Regionale verdeling areaal machinaal geteelde champignons in Nederland in 2012 (LEI, 2013).

## Contact

LEI Wageningen UR  
Postbus 2970  
2502 LS Den Haag  
[www.wageningenUR.nl/lei](http://www.wageningenUR.nl/lei)

ir. Harold van der Meulen  
T (0317) 484 436  
E [harold.vandermeulen@wur.nl](mailto:harold.vandermeulen@wur.nl)



Ministerie van Economische Zaken

