


De insleep van dierziekten uit de nieuwe EU-lidstaten (via de handel) 'Dierstromen'



Thom Achterbosch (LEI)
Dörte Döpfer (ID)

Diergezondheid & risicomanagement
DWK 428



Doel van deze bijeenkomst

1. Belang van deze studie voor LNV
 - Cluster Crisis | Directie Industrie & Handel
 - Cluster Dier | Voedsel- en Warenautoriteit
 - Cluster Ketens | Algemene Inspectiedienst
2. Eerste bevindingen
3. Afstemmen van vervolgstudie
4. Aanstaand beleidswerk (partners)
5. Verspreiding van resultaten

Zorgen

Uitbreiding tot EU-25

- Binnengrenzen **X** ; buitengrenzen →
- Insleep van dierziekten uit nieuwe lidstaten (NLS)
 - Vrij verkeer van dieren en dierlijke producten
 - Zoonotisch potentieel in de nieuwe lidstaten
 - Hoe dicht is de oostgrens?
 - Effectiviteit van opsporing in NL en NLS
 - Indammen van lijst-A, lijst-B ziekten
 - Rol van de transportsector
 - Efficiëntie van dierziektepreventie in NL

Vragen

- I. Invoer van levende dieren naar Nederland uit NLS
Veranderingen na 1 mei 2004?
- II. Insleeprisico's
Risico's bij handel voor & na toetreding?
- III. Risk management
Maatregelen van de overheid i.v.m. lijst-A, lijst-B?

(nummers I – III: onderzoeksfasen)

(fase I en fase II onderhanden werk)

Afbakening van onderzoek

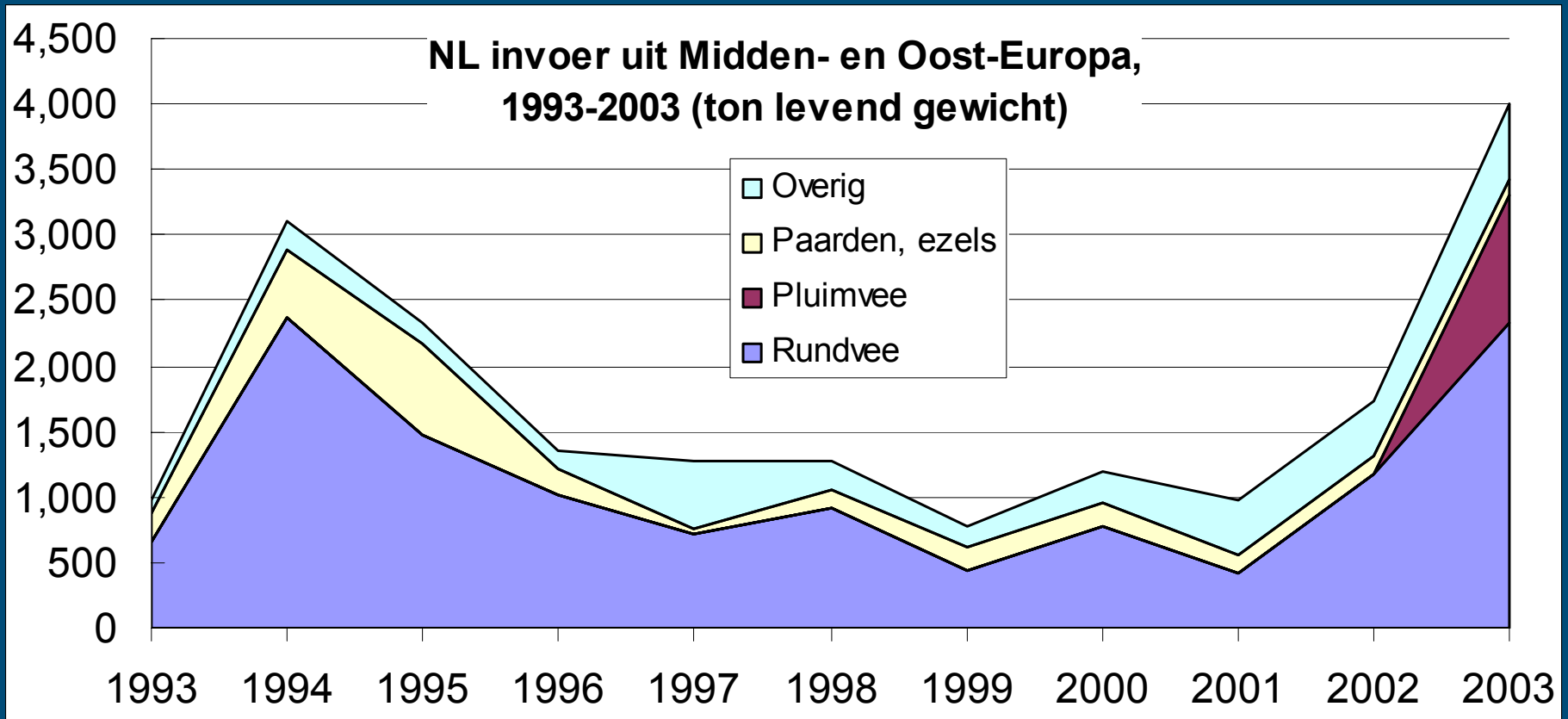
- Rundvee
- 4 herkomstlanden
 - Polen, Tsjechië, Slowakije, Hongarije
- 3 ziektekiemen
- Inschatting risico's, niet de mogelijke gevolgen
- Huidige situatie & ontwikkelingen eerste jaren na uitbreiding van de EU

“

- Ontwikkeling van de Nederlandse invoer
(fase I)

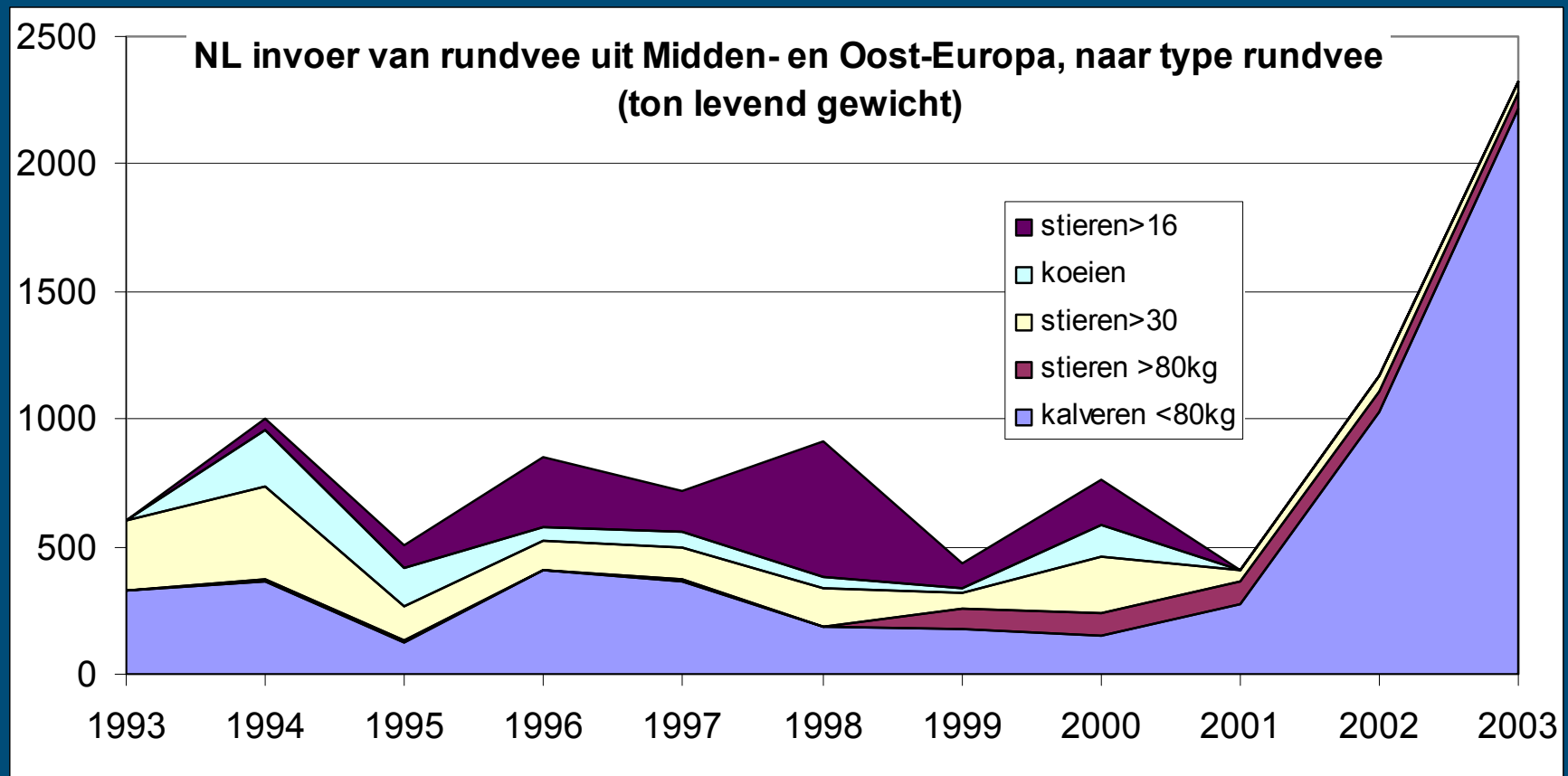


Afbakening – diersoorten 1



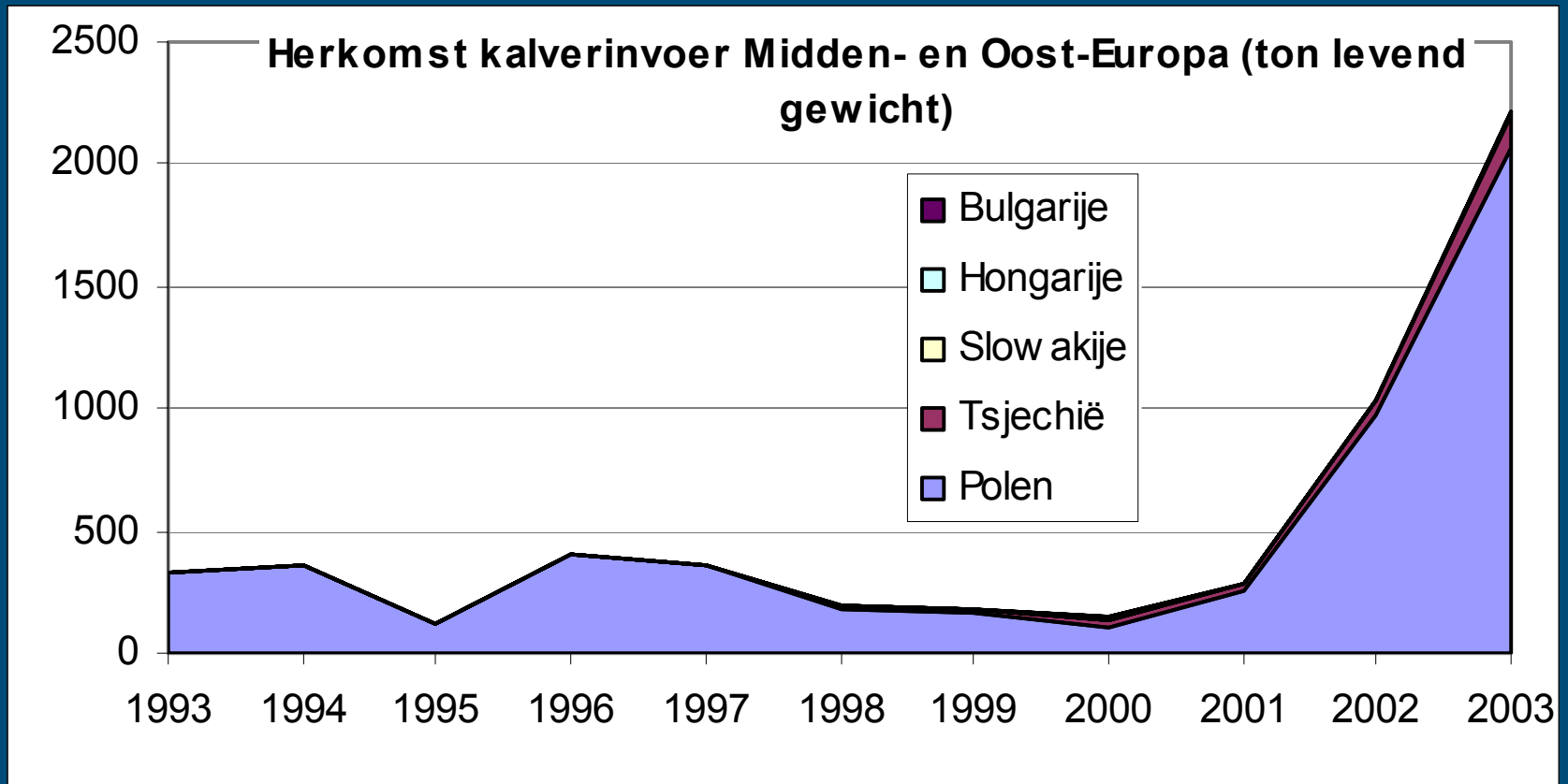
- Runderen veruit de belangrijkste diersoort in de NL invoer uit de oostelijke nieuwe lidstaten en de Balkan

Afbakening – diersoorten 2



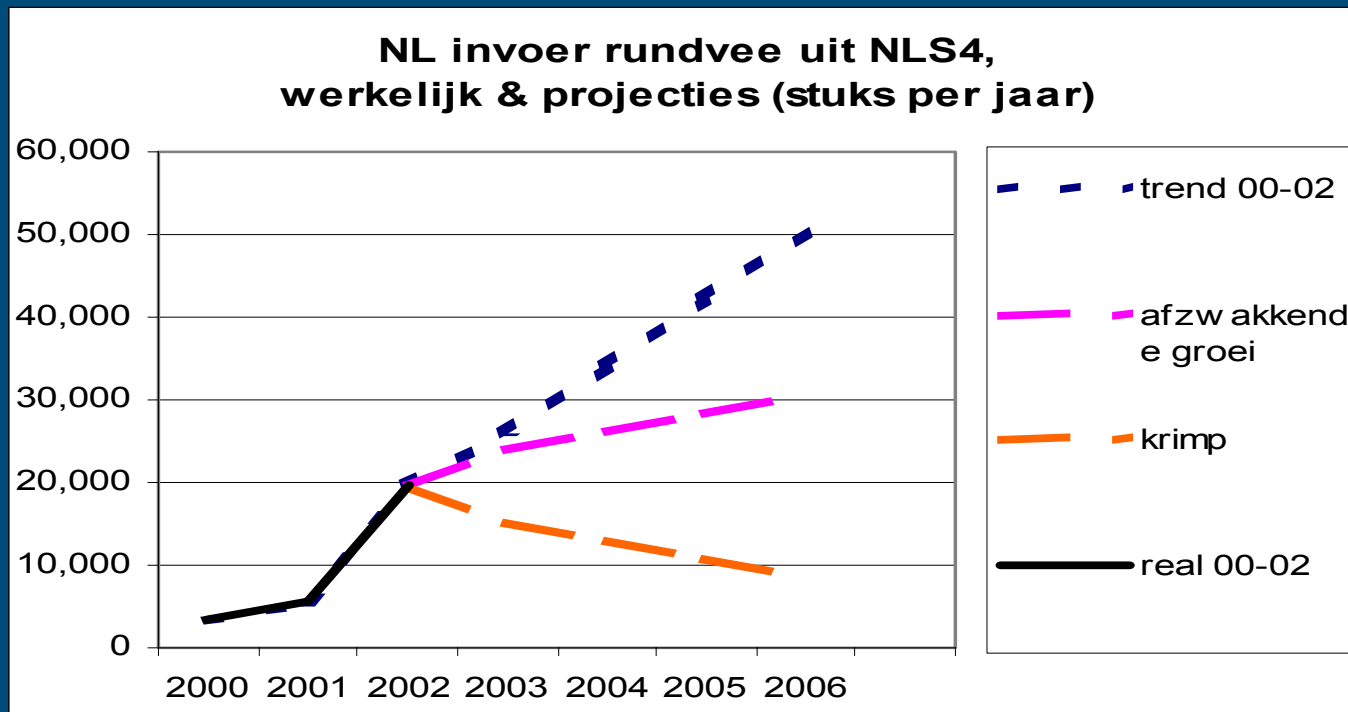
- Invoer nuchtere kalveren 'nuka's' uit NLS:
(98-00) 3.000, (01) 5.000, (02) 18.000, (03) 40.000

Afbakening – herkomstlanden



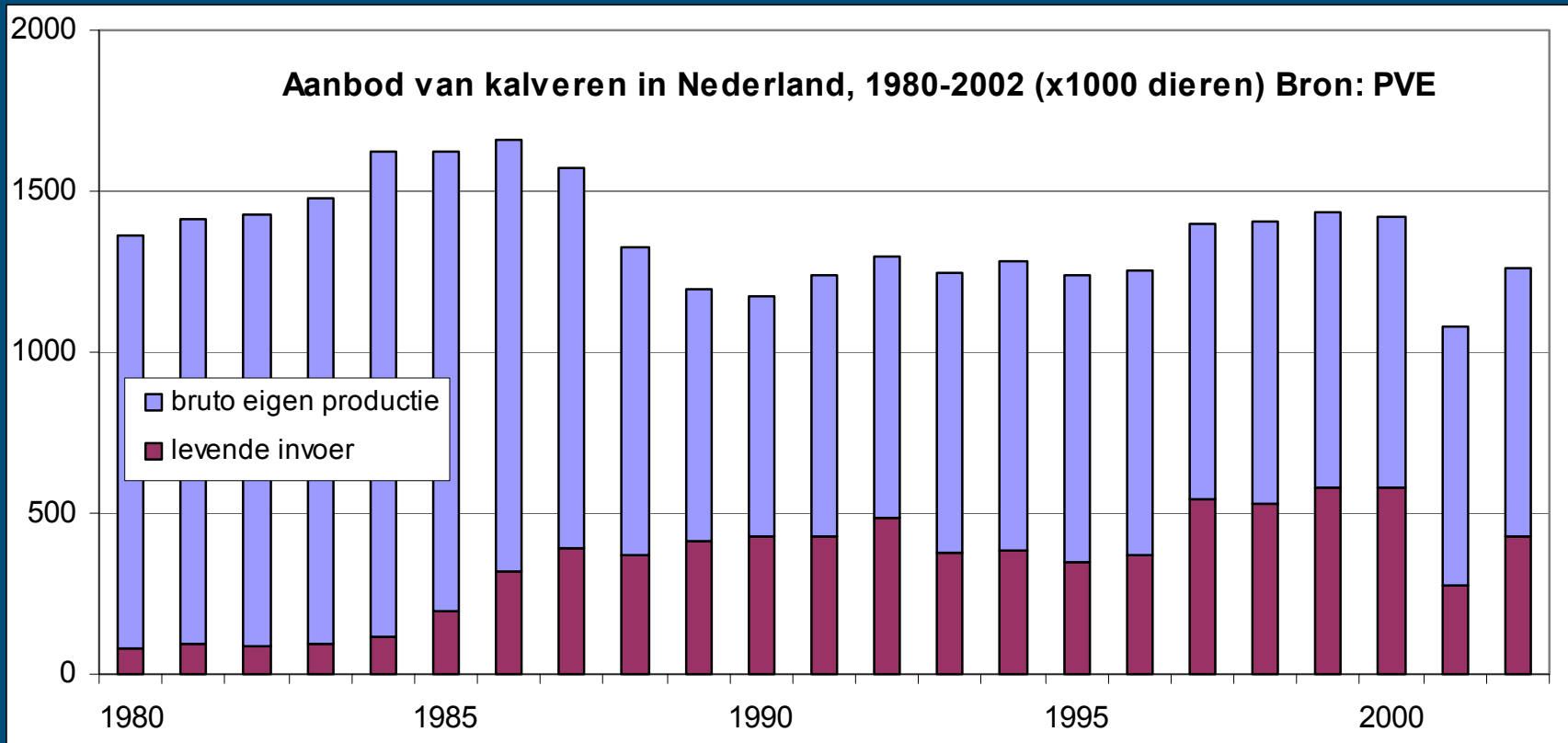
- Polen veruit het belangrijkste herkomstland kalveren

Hoe de ontwikkelt zich de NL invoer uit de NLS?



- Zet explosieve groei door?
- Antwoord is verbonden aan 3 ontwikkelingen:
 - NL invoer nuchtere kalveren en slachtvee
 - Export levend vee uit de nieuwe lidstaten NLS

1. Invoer van nuka's in NL

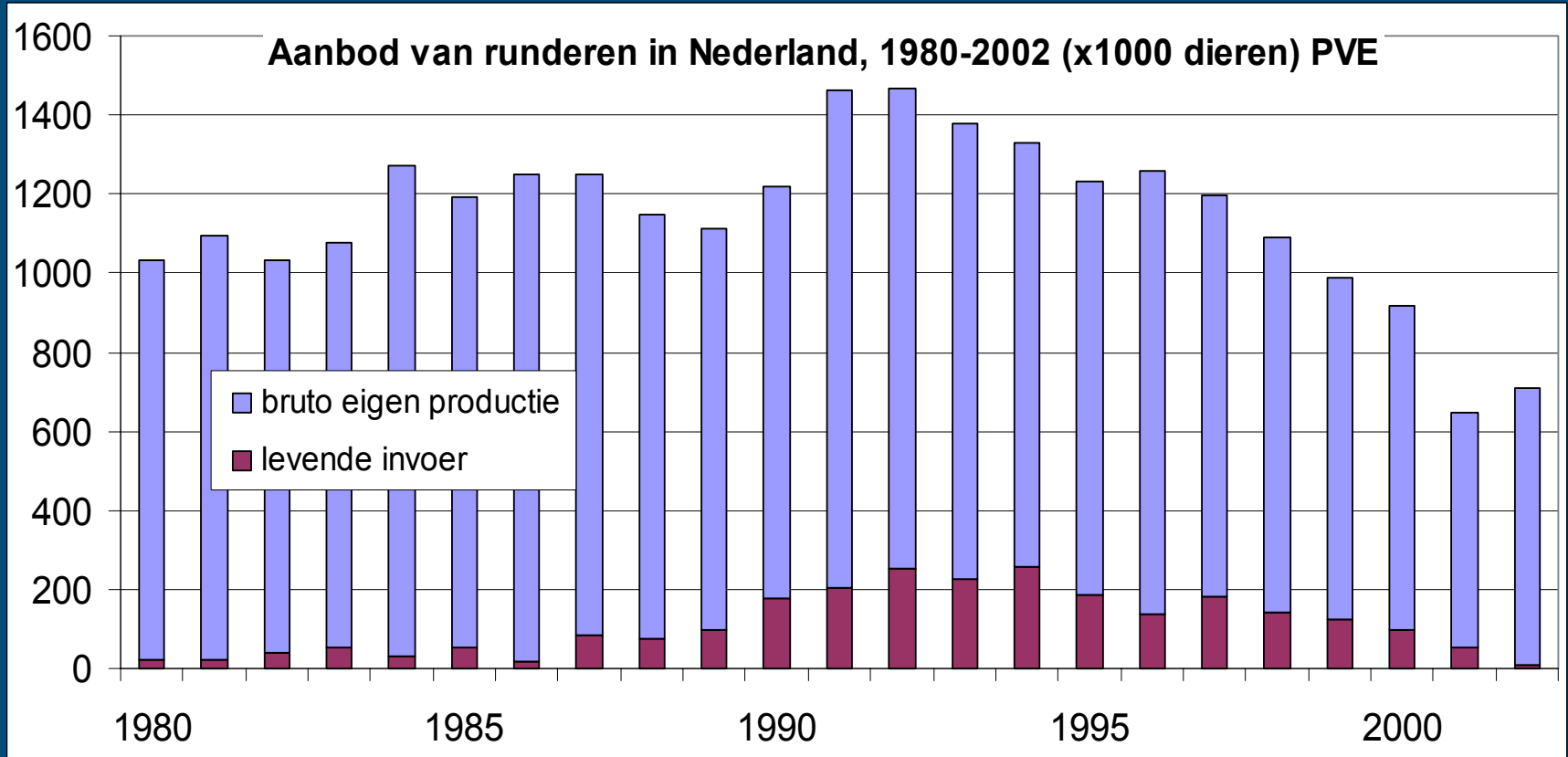


Groei in jaren '90, dip na MKZ/BSE, herstel vanaf '02

Factoren achter de invoer van nuka's

	0-2 jaar	2-5 jaar
Toename melkgift per koe	+	+
Hervorming GLB (kalvermesterij)	-?	-
Hervorming GLB (stierenmesterij)	-	+
Hervorming GLB zuivel	+	-?
Groepshuisvesting	+	-
Beperking duur, afstand van transport	-	-
Toename consumptie rosé kalfsvlees	+	+
Som van de effecten	+?	--

2. Invoer van slachtvee



Slachtcapaciteit terug naar binnenlands aanbod (360.000)

Factoren achter de invoer van slachtvee

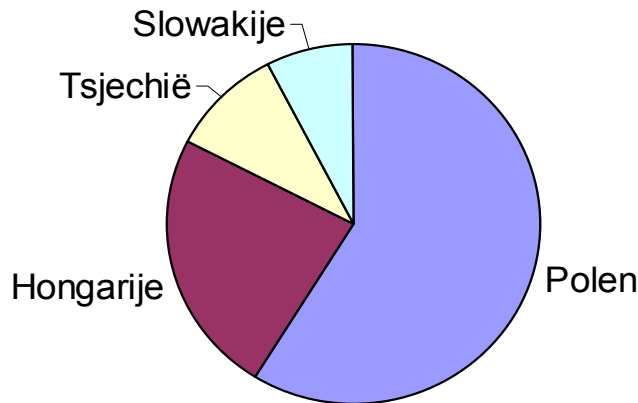
	0-2 jaar	2-5 jaar
Capaciteit aan slachthaken	-	0
Vleesprijzen in NL t.o.v. EU	+	0
Slachtkosten in Nederland t.o.v. EU	-	-
Beperking duur, afstand van transport	-	-
Som van de effecten	--	0

3. Rundvee in de nieuwe lidstaten

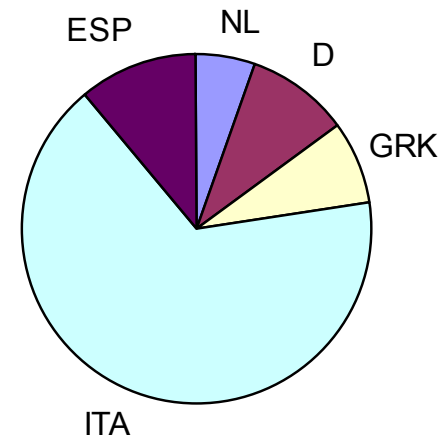
Polen grootste runderstapel in 2002:

Gebied	Polen	Tsjechië	Slowakije	Hongarije	NLS
Rundvee-stapel ('000)	5.421	1.511	608	770	10.379

Uitvoer NLS4 naar land van herkomst, \$, 2002



NLS4, uitvoer naar land van bestemming in de EU-15, \$, 2002



Polen belangrijkste exportland, Italië 1e bestemming:

Factoren achter de uitvoer uit de NLS

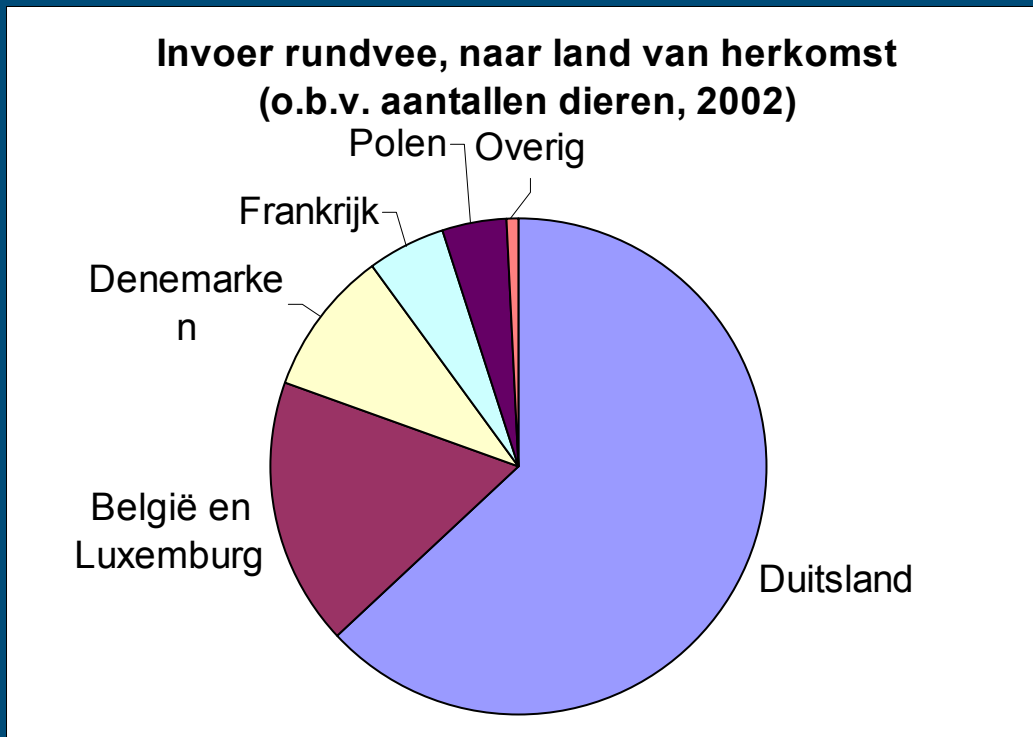
- Prijsverschillen EU-NLS, bijv. koeien O3:

Week	24	23	22	21	20	19
Price gap Polen/EU	22%	30%	34%	39%	40%	40%

- EU-invoerquota Oost-Europa geliberaliseerd; % NL?
- Kalveraانبod op langere termijn onder druk:
 - Geen gespecialiseerde rundveeproductie in de NLS
 - Melkveestapel krimpt o.i.v. toename melkgift per koe.
 - Rundvlees niet het favoriete vlees

Factoren achter de herkomst van invoer

Anno 2002



Komende jaren:

- Prijzen EU-25
- Gevolgen vrijgeven invoerquotum
- Dierziektesituatie
- Ontwikkeling veehouderij & vleesindustrie
- Transportbeleid EU

Vervolg onderzoek fase I

Hoe de ontwikkelt de NL invoer van rundvee uit de nieuwe lidstaten in de komende jaren?

■ Interviews met de sector

- Invloed van prijzen, dierziekten, beleid transport en dierenwelzijn, ontwikkeling vleesindustrie, vrijgeven invoerquota, enz., op de Nederlandse invoer

■ Kwantitatief

- Prijzen, invoerquota
- Exportaanbod Polen, Tsjechië, Slowakije, Hongarije
- Toekomstverwachting NL invoer uit deze landen

Thom Achterbosch

LEI – Wageningen UR

thom.achterbosch@wur.nl

tel. 070 335 8194



Diergezondheid & risicomanagement
DWK 428

