



LANDBOUW-ECONOMISCH INSTITUUT
DEN HAAG - CONRADKADE 175 - TELEFOON 61.41.61 - GIRO 41.22.35

KOSTPRIJS VARKENSVLEES PER KG GESLACHT GEWICHT
(1e aanvulling op rapport No.281)
dd. maart 1958

Deze aanvulling op het rapport No.281 bevat de kostprijs van varkensvlees bij het gemiddelde prijspeil der voedermiddelen van de laatste vier maanden, namelijk het gemiddelde prijspeil in de periode november 1957 t/m februari 1958.

De volgende prijzen zijn voor de voedermiddelen in rekening gebracht.

	Gemiddeld prijspeil per 100 kg	
	Zuidholland weidebedrijven	Oostelijk zandgebied
1. Baby-biggenmeel	f. 36,30	f. 36,40
2. Biggenmeel e.r.	" 32,10	" 32,55
3. Biggenmeel e.a.	" 29,10	" 29,10
4. Varkensmeel e.r.	" 30,40	" 30,05
5. Varkensmeel e.a.	" 29,-	" 28,70
6. Varkensmeel D.A.	" -	" 34,40
7. Roggemeel	" 24,80	" 22,55
8. Havermeel	" 28,15	" 27,-
9. Gerstemeel	" 29,15	" 27,75
10. Maïsmeel	" 28,35	" -
11. Bieten per 1000 kg	" 30,-	" 23,-
12. Vitamine AD3	" 225,-	" 277,50
13. Mineralen	" 17,95	" 19,50

De prijzen voor rogge-, haver-, en gerstemeel voor het oostelijk zandgebied betreffen de telersprijzen (loco-boerderij) die zijn verhoogd met een marge voor malen, kosten zakken, vracht van en naar boerderij en het grondstoffenverlies door het malen.

Opgemerkt zij, dat in de overige kostenbestanddelen geen wijzigingen zijn aangebracht ten opzichte van de bedragen zoals die zijn vermeld in rapport No.281.

Een specificatie van de gemiddelde kosten en opbrengsten van de fokkerij per worp is vermeld in tabel 1. De gemiddelde produktiekosten en opbrengsten per afgeleverd mestvarken zijn in tabel 2 opgenomen.



Tabel 1

GEMIDDELDE KOSTEN EN OPBRENGSTEN VAN DE FOKKERIJ PER WORP
(Voorcalculatie)

	Zuidholland weide- bedrijven	Oostelijk zand- gebied
1. Kosten opfokzeugen	24,80	23,70
2. Dekkosten	15,90	12,15
3. Voederkosten	268,10	263,65
4. Strooisel	26,30	19,95
5. Arbeidskosten	74,20	80,20
6. Beloning voor bedrijfsleiding	13,30	13,30
7. Huisvesting- en uitloopkosten	35,85	34,70
8. Inventariskosten	2,25	2,15
9. Veeartskosten	18,70	15,15
10. Overige kosten	1,65	1,55
11. Rente	11,60	11,35
Totaal bruto-kosten	492,65	477,85
12. Opbrengst verkochte zeugen	96,40	100,30
13. Waarde mest	12,00	11,60
Totaal aftrekpost	108,40	111,90
Netto-kosten	384,25	365,95
14. Aantal grootgebrachte biggen	st 8,21	8,52
15. Kostprijs per big (afgerond)	gld 46,80	42,95

Een samenvatting van de berekende kostprijzen per kg geslacht
 gewicht geeft de volgende uitkomsten in centen per kg.

Zuidholland-weidebedrijven:

Bij een levend eindgewicht van 90 kg	219,38 cent/kg
110 kg	212,02 " "
130 kg	207,04 " "
150 kg	202,78 " "

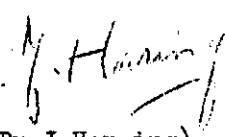
Oostelijk zandgebied:

Bij een levend eindgewicht van 90 kg	218,68 cent/kg
110 kg	210,99 " "

's-Gravenhage, maart 1958

DE DIRECTEUR,

Samengesteld op de afdeling
Bedrijfseconomisch Onderzoek
in de Landbouw, door J.Hoornweg
en G.J.H.Walvoort


(Dr.J.Horring)

Tabel 2

GEMIDDELDE PRODUKTIEKOSTEN EN OPBRENGSTEN PER AFGELEVERD MESTVARKEN
(Voorcalculatie)

Gebieden	Zuidholland - weidebedrijven				Oostelijk zandgebied		
	90 kg gld	110 kg gld	130 kg gld	150 kg gld	90 kg gld	110 kg gld	
Levend eindgewicht							
1. Kosten biggen	49,40	49,85	50,10	50,25	45,20	45,55	
2. Aankoopkosten big	1,30	1,35	1,35	1,35	1,30	1,35	
3. Voederkosten	80,35	108,25	136,20	164,95	80,85	105,95	
4. Strooisel	3,00	3,65	4,35	4,95	2,95	3,60	
5. Arbeidskosten	12,15	14,95	17,50	20,05	14,25	17,40	
6. Beloning voor bedrijfsleiding	2,10	2,60	3,10	3,60	2,10	2,60	
7. Huisvestingskosten	3,30	4,10	4,80	5,55	2,90	3,55	
8. Inventariskosten	0,80	1,-	1,15	1,35	0,70	0,85	
9. Veeartskosten	1,20	1,20	1,20	1,20	1,20	1,20	
10. Overige kosten	0,60	0,75	0,85	1,00	0,55	0,65	
11. Rente	2,05	2,90	3,90	5,00	1,75	2,45	
12. Afleveringskosten	4,25	4,25	4,25	4,25	4,00	4,00	
Totaal bruto-kosten	160,50	194,85	228,75	263,50	157,75	189,15	
13. Waarde mest	3,75	4,60	5,40	6,15	3,25	4,00	
14. Opbrengst ontijdig verkochte varkens	0,80	1,25	1,40	1,60	0,35	0,60	
Totaal aftrek	4,55	5,85	6,80	7,75	3,60	4,60	
Netto-kosten	155,95	189,-	221,95	255,75	154,15	184,55	
Levend gewicht	kg	90	110	130	150	90	110
Kostprijs per levend gewicht	kg gld	1,73	1,72	1,71	1,71	1,71	1,68
15. Koud geslacht gewicht	kg	71,10	89,10	107,25	126,-	70,47	87,45
Kostprijs per kg koud geslacht gewicht	gld	2,19	2,12	2,07	2,03	2,19	2,11



LANDBOUW-ECONOMISCH INSTITUUT

DEN HAAG - CONRADKADE 175 - TELEFOON 61.41.61 - GIRO 41.22.35

KOSTPRIJS VARKENSVLEES PER KG GESLACHT GEWICHT (2e aanvulling op rapport No. 281) dd. mei 1958

Deze aanvulling op het rapport No. 281 bevat de kostprijs van varkensvlees bij het gemiddelde prijspeil der voedermiddelen van de laatste vier maanden, namelijk het gemiddelde prijspeil in de periode januari t/m april 1958.

De volgende prijzen zijn voor de voedermiddelen in rekening gebracht.

	Gemiddeld prijspeil per 100 kg	
	Zuidholland weidebedrijven	Oostelijk zandgebied
1. Baby-biggenmeel	f. 36,70	f. 36,65
2. Biggenmeel e.r.	" 32,50	" 32,90
3. Biggenmeel e.a.	" 29,55	" 29,55
4. Varkensmeel e.r.	" 30,70	" 30,50
5. Varkensmeel e.a.	" 29,25	" 29,10
6. Varkensmeel D.A.	" -	" 34,40
7. Roggemeel	" 25,65	" 23,95
8. Havermeel	" 28,75	" 27,95
9. Gerstemeel	" 28,90	" 27,85
10. Maïsmeel	" 28,80	" -
11. Bieten per 1000 kg	" 30,-	" 23,-
12. Vitamine AD 3	" 220,-	" 280,-
13. Mineralen	" 18,-	" 19,65

De prijzen voor rogge-, haver-, en gerstemeel voor het oostelijk zandgebied betreffen de telersprijzen (loco boerderij) die zijn verhoogd met een marge voor malen, kosten zakken, vracht van en naar boerderij en het grondstoffenverlies door het malen.

Opgemerkt zij, dat in de overige kostenbestanddelen geen wijzigingen zijn aangebracht ten opzichte van de bedragen zoals die zijn vermeld in de eerste aanvulling op rapport No. 281 dd. maart 1958.

Een specificatie van de gemiddelde kosten en opbrengsten van de fokkerij per worp is vermeld in tabel 1. De gemiddelde produktiekosten en opbrengsten per afgeleverd mestvarken zijn in tabel 2 opgenomen.

L
281
Dauw. 2 g



Een samenvatting van de berekende kostprijzen per kg geslacht gewicht geeft de volgende uitkomsten in centen per kg.

Zuidholland-weidebedrijven:

Bij een levend eindgewicht van 90 kg	221,25 cent/kg
110 kg	213,82 " "
130 kg	208,74 " "
150 kg	204,50 " "

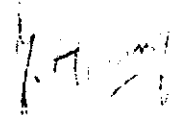
Oostelijk zandgebied:

Bij een levend eindgewicht van 90 kg	221,19 cent/kg
110 kg	213,58 " "

's-Gravenhage, mei 1958

Samengesteld op de afdeling
Bedrijfseconomisch Onderzoek
in de Landbouw, door
J. Hoornweg en G.J.H. Walvoort

DE DIRECTEUR,


(Dr. J. Horring)

Tabel 1

GEMIDDELTE KOSTEN EN OPBRENGSTEN VAN DE FOKKERIJ PER WORP
(Voorcalculatie)

	Zuidholland weide- bedrijven	Oostelijk zand- gebied
1. Kosten opfokzeugen	25,-	23,90
2. Dekkosten	15,90	12,15
3. Voederkosten	271,10	266,95
4. Strooisel	26,30	19,95
5. Arbeidskosten	74,20	80,20
6. Beloning voor bedrijfsleiding	13,30	13,30
7. Huisvesting- en uitloopkosten	35,85	34,70
8. Inventariskosten	2,25	2,15
9. Veeartskosten	18,70	15,15
10. Overige kosten	1,65	1,55
11. Rente	11,65	11,40
Totaal bruto-kosten	495,90	481,40
12. Opbrengst verkochte zeugen	96,55	100,55
13. Waarde mest	12,-	11,60
Totaal aftrekpost	108,55	112,15
Netto-kosten	387,35	369,25
14. Aantal grootgebrachte biggen	st. 8,21	8,52
15. Kostprijs per big (afgerond)	gld. 47,20	43,35

Tabel 2

GEMIDDELDDE PRODUKTIEKOSTEN EN OPBRENGSTEN PER AFGELEVERD MESTVARKEN
(Voorcalculatie)

Gebieden	Zuidholland - weidebedrijven				Oostelijk zandgebied		
	90 kg	110 kg	130 kg	150 kg	90 kg	110 kg	
Levend eindgewicht	gld	gld	gld	gld	gld	gld	
1. Kosten biggen	49,85	50,25	50,55	50,70	45,60	45,95	
2. Aankoopkosten big	1,30	1,35	1,35	1,35	1,30	1,35	
3. Voederkosten	81,30	109,45	137,65	166,60	82,20	107,75	
4. Strooisel	3,00	3,65	4,35	4,95	2,95	3,60	
5. Arbeidskosten	12,15	14,95	17,50	20,05	14,25	17,40	
6. Beloning voor bedrijfsleiding	2,10	2,60	3,10	3,60	2,10	2,60	
7. Huisvestingskosten	3,30	4,10	4,80	5,55	2,90	3,55	
8. Inventariskosten	0,80	1,-	1,15	1,35	0,70	0,85	
9. Veeartskosten	1,20	1,20	1,20	1,20	1,20	1,20	
10. Overige kosten	0,60	0,75	0,85	1,00	0,55	0,65	
11. Rente	2,05	2,95	3,90	5,05	1,75	2,50	
12. Afleveringskosten	4,25	4,25	4,25	4,25	4,00	4,00	
Totaal bruto-kosten	161,90	196,50	230,65	265,65	159,50	191,40	
13. Waarde mest	3,75	4,60	5,40	6,15	3,25	4,00	
14. Opbrengst ontijdig verkochte varkens	0,80	1,30	1,40	1,60	0,35	0,60	
Totaal aftrek	4,55	5,90	6,80	7,75	3,60	4,60	
Netto-kosten	157,35	190,60	223,85	257,90	155,90	186,80	
Levend gewicht	kg	90	110	130	150	90	110
<u>Kostprijs per kg levend gewicht</u>	gld	1,75	1,73	1,72	1,72	1,73	1,70
15. Koud geslacht gewicht	kg	71,10	89,10	107,25	126,-	70,47	87,45
<u>Kostprijs per kg koud geslacht gewicht</u>	gld	2,21	2,14	2,09	2,05	2,21	2,14



LANDBOUW-ECONOMISCH INSTITUUT

DEN HAAG - CONRADKADE 175 - TELEFOON 61.41.61 - GIRO 41.22.35

KOSTPRIJS VARKENSVLEES PER KG GESLACHT GEWICHT (3e aanvulling op rapport No. 281) dd. juli 1958

Deze aanvulling op het rapport No. 281 bevat de kostprijs van varkensvlees bij het gemiddelde prijspeil der voedermiddelen van de laatste vier maanden, namelijk het gemiddelde prijspeil in de periode maart t/m juni 1958.

De volgende prijzen zijn voor de voedermiddelen in rekening gebracht.

	<u>Gemiddeld prijspeil per 100 kg</u>	
	Zuidholland weidebedrijven	Oostelijk zandgebied
1. Baby-biggenmeel	f. 36,75	f. 36,75
2. Biggenmeel e.r.	" 32,50	" 32,80
3. Biggenmeel e.a.	" 29,50	" 29,45
4. Varkensmeel e.r.	" 30,65	" 30,65
5. Varkensmeel e.a.	" 29,15	" 29,30
6. Varkensmeel D.A.	" -	" 34,35
7. Roggemeel	" 25,90	" 24,65
8. Havermeel	" 28,65	" 28,55
9. Gerstemeel	" 29,25	" 28,75
10. Maïsmeeel	" 28,90	" -
11. Bieten per 1.000 kg	" 30,-	" 23,-
12. Vitamine AD 3	" 220,-	" 272,50
13. Mineralen	" 18,-	" 19,70

De prijzen voor rogge-, haver-, en gerstemeel voor het oostelijke zandgebied betreffen de telersprijzen (loco-boerderij) die zijn verhoogd met een marge voor malen, kosten zakken, vracht van en naar boerderij en het grondstoffenverlies door het malen.

Als gevolg van de invoering van de werkclassificatie in de landbouw zijn de arbeidskosten met ca. 1% gestegen. Daar de totale beloning voor de boer gelijk blijft is de beloning voor bedrijfsleiding als gevolg van deze loonstijging met 4% gedaald.

De rentekosten zijn thans berekend tegen een rentevoet van 4 $\frac{1}{2}$ %.

In de overige kostenbestanddelen zijn geen wijzigingen aangebracht ten opzichte van de tweede aanvulling op rapport 281.

Een specificatie van de gemiddelde kosten en opbrengsten van de fokkerij per worp is vermeld in tabel 1. De gemiddelde produktiekosten en opbrengsten per afgeleverd mestvarken zijn in tabel 2 opgenomen.

Een samenvatting van de berekende kostprijzen per kg geslacht gewicht geeft de volgende uitkomsten in centen per kg.

Zuidholland-weidebedrijven:

Bij een levend eindgewicht van 90 kg	220,80 cent/kg
110 kg	213,35 " "
130 kg	208,21 " "
150 kg	204,04 " "

Oostelijk zandgebied:

Bij een levend eindgewicht van 90 kg	221,67 cent/kg
110 kg	213,97 " "

's-Gravenhage, juli 1958

DE DIRECTEUR,

Samengesteld op de afdeling
Bedrijfseconomisch Onderzoek
in de Landbouw, door
J. Hoornweg en G.J.H. Walvoort

J. Hoornweg
(Dr. J. Herring)

GEMIDDELTE KOSTEN EN OPBRENGSTEN VAN DE FOKKERIJ PER WORP
(Voorcalculatie)

	Zuidholland weide- bedrijven	Oostelijk zand- gebied
1. Kosten opfokzeugen	24,95	23,90
2. Dekkosten	15,90	12,15
3. Voederkosten	271,10	267,20
4. Strooisel	26,30	19,95
5. Arbeidskosten	75,05	81,15
6. Beloning voor bedrijfsleiding	12,75	12,75
7. Huisvesting- en uitloopkosten	35,85	34,70
8. Inventariskosten	2,25	2,15
9. Veeartskosten	18,70	15,15
10. Overige kosten	1,65	1,55
11. Rente	10,60	10,45
Totaal bruto-kosten	495,10	481,10
12. Opbrengst verkochte zeugen	96,50	100,55
13. Waarde mest	12,-	11,60
Totaal aftrekpost	108,50	112,15
Netto-kosten	386,60	368,95
14. Aantal grootgebrachte biggen	st. 8,21	8,52
15. Kostprijs per big (afgerond)	gld. 47,10	43,30

Tabel 2

GEMIDDELTE PRODUCTIEKOSTEN EN OPBRENGSTEN PER AFGELEVERD MESTVARKEN
(Voorcalculatie)

Gebieden	Zuidholland - weidebedrijven				Oostelijk zandgebied	
	90 kg gld.	110 kg gld.	130 kg gld.	150 kg gld.	90 kg gld.	110 kg gld.
Levend eindgewicht						
1. Kosten biggen	49,75	50,15	50,45	50,60	45,55	45,90
2. Aankoopkosten big	1,30	1,35	1,35	1,35	1,30	1,35
3. Voederkosten	81,20	109,35	137,50	166,45	82,60	108,45
4. Strooisel	3,00	3,65	4,35	4,95	2,95	3,60
5. Arbeidskosten	12,30	15,10	17,70	20,30	14,45	17,60
6. Beloning voor bedrijfsleiding	2,00	2,50	3,00	3,45	2,00	2,50
7. Huisvestingskosten	3,30	4,10	4,80	5,55	2,90	3,55
8. Inventariskosten	0,80	1,-	1,15	1,35	0,70	0,85
9. Veeartskosten	1,20	1,20	1,20	1,20	1,20	1,20
10. Overige kosten	0,60	0,75	0,85	1,-	0,55	0,65
11. Rente	1,85	2,65	3,50	4,55	1,60	2,25
12. Afleveringskosten	4,25	4,25	4,25	4,25	4,00	4,00
Totaal bruto-kosten	161,55	196,05	230,10	265,00	159,80	191,90
13. Waarde mest	3,75	4,60	5,40	6,15	3,25	4,00
14. Opbrengst ontijdig verkochte varkens	0,80	1,25	1,40	1,60	0,35	0,60
Totaal aftrek	4,55	5,85	6,80	7,75	3,60	4,60
Netto-kosten	157,-	190,20	223,30	257,25	156,20	187,30
Levend gewicht kg	90	110	130	150	90	110
Kostprijs per kg levend gewicht gld.	1,74	1,73	1,72	1,72	1,74	1,70
15. Koud geslacht gewicht kg	71,10	89,10	107,25	126,-	70,47	87,45
Kostprijs per kg koud geslacht gewicht gld.	2,21	2,13	2,08	2,04	2,22	2,14



LANDBOUW-ECONOMISCH INSTITUUT

DEN HAAG - CONRADKADE 175 - TELEFOON 61.41.61 - GIRO 41.22.35

KOSTPRIJS VARKENSVLEES PER KG GESLACHT GEWICHT (4e aanvulling op rapport No.281) dd. september 1958

Deze aanvulling op het rapport No.281 bevat de kostprijs van varkensvlees bij het gemiddelde prijspeil der voedermiddelen van de laatste vier maanden, namelijk het gemiddelde prijspeil in de periode mei t/m augustus 1958.

De volgende prijzen zijn voor de voedermiddelen in rekening gebracht.

	Gemiddeld prijspeil per 100 kg	
	Zuidholland- weidebedrijven	Oostelijk zandgebied
1. Baby-biggenmeel	f. 37,15	f. 37,05
2. Biggenmeel e.r.	" 32,45	" 32,75
3. Biggenmeel e.a.	" 29,40	" 29,40
4. Varkensmeel e.r.	" 30,60	" 30,55
5. Varkensmeel e.a.	" 28,90	" 29,10
6. Varkensmeel D.A.	" -	" 34,50
7. Roggemeel	" 25,55	" 23,95
8. Havermeel	" 28,80	" 28,85
9. Gerstemeel	" 29,35	" 28,95
10. Maïsmeel	" 28,30	" -
11. Bieten per 1.000 kg	" 30,-	" 23,-
12. Vitamine AD 3	" 220,-	" 277,50
13. Mineralen	" 18,-	" 19,90

De prijzen voor rogge-, haver-, en gerstemeel voor het oostelijke zandgebied betreffen de telersprijzen (loco-boerderij) die zijn verhoogd met een marge voor malen, kosten zakken, vracht van en naar boerderij en het grondstoffenverlies door het malen.

In de overige kostenbestanddelen zijn geen wijzigingen aangebracht ten opzichte van de derde aanvulling op rapport No.281.

Een specificatie van de gemiddelde kosten en opbrengsten van de fokkerij per worp is vermeld in tabel 1. De gemiddelde produktiekosten en opbrengsten per afgeleverd mestvarken zijn in tabel 2 opgenomen.

L
281
gans 4 8



Tabel 1

GEMIDDELDE KOSTEN EN OPBRENGSTEN VAN DE FOKKERIJ PER WORP
(Voorcalculatie)

	Zuidholland- weide- bedrijven	Oostelijk zand- gebied
1. Kosten opfokzeugen	24,95	23,90
2. Dekkosten	15,90	12,15
3. Voederkosten	270,90	266,95
4. Strooisel	26,30	19,95
5. Arbeidskosten	75,05	81,15
6. Beloning voor bedrijfsleiding	12,75	12,75
7. Huisvesting- en uitloopkosten	35,85	34,70
8. Inventariskosten	2,25	2,15
9. Veeartskosten	18,70	15,15
10. Overige kosten	1,65	1,55
11. Rente	10,60	10,45
Totale bruto-kosten	494,90	480,85
12. Opbrengst verkochte zeugen	96,40	100,55
13. Waarde mest	12,-	11,60
Totale aftrekpost	108,40	112,15
Netto-kosten	386,50	368,70
14. Aantal grootgebrachte biggen	st. 8,21	8,52
15. Kostprijs per big (afgerond)	gld. 47,10	43,25

Tabel 2

GEMIDDELDE PRODUKTIEKOSTEN EN OPBRENGSTEN PER AFGELEVERD
MESTVARKEN

(Voorcalculatie)

Gebieden	Zuidholland - weidebedrijven				Oostelijk zandgebied		
	90 kg	110 kg	130 kg	150 kg	90 kg	110 kg	
Levend eindgewicht	gld.	gld.	gld.	gld.	gld.	gld.	
1. Kosten biggen	49,75	50,15	50,45	50,60	45,50	45,85	
2. Aankoopkosten big	1,30	1,35	1,35	1,35	1,30	1,35	
3. Voederkosten	80,90	108,95	136,95	165,75	82,35	108,00	
4. Strooisel	3,00	3,65	4,35	4,95	2,95	3,60	
5. Arbeidskosten	12,30	15,10	17,70	20,30	14,45	17,60	
6. Beloning voor bedrijfsleiding	2,00	2,50	3,00	3,45	2,00	2,50	
7. Huusvestingskosten	3,30	4,10	4,80	5,55	2,90	3,55	
8. Inventariskosten	0,80	1,-	1,15	1,35	0,70	0,85	
9. Veeartskosten	1,20	1,20	1,20	1,20	1,20	1,20	
10. Overige kosten	0,60	0,75	0,85	1,-	0,55	0,65	
11. Rente	1,85	2,65	3,50	4,55	1,60	2,25	
12. Afleveringskosten	4,25	4,25	4,25	4,25	4,00	4,00	
Totaal bruto-kosten	161,25	195,65	229,55	264,30	159,50	191,40	
13. Waarde mest	3,75	4,60	5,40	6,15	3,25	4,00	
14. Opbrengst ontijdig verkochte varkens	0,80	1,25	1,40	1,60	0,35	0,60	
Totale aftrek	4,55	5,85	6,80	7,75	3,60	4,60	
Netto-kosten	156,70	189,80	222,75	256,55	155,90	186,80	
Levend gewicht	kg	90	110	130	150	90	110
<u>Kostprijs per kg levend gewicht</u>	gld.	1,74	1,73	1,71	1,71	1,73	1,70
15. Koud geslacht gewicht	kg	71,10	89,10	107,25	126,-	70,47	87,45
<u>Kostprijs per kg koud geslacht gewicht</u>	gld.	2,20	2,13	2,08	2,04	2,21	2,14



LANDBOUW-ECONOMISCH INSTITUUT

DEN HAAG - CONRADKADE 175 - TELEFOON 61.41.61 - GIRO 41.22.35

KOSTPRIJS VARKENSVLEES PER KG GESLACHT GEWICHT

(5e aanvulling op rapport No.281)
dd, november 1958

Deze aanvulling op het rapport No.281 bevat de kostprijs van varkensvlees bij het gemiddelde prijspeil der voedermiddelen van de laatste vier maanden, namelijk het gemiddelde prijspeil in de periode juli t/m oktober 1958.

De volgende prijzen zijn voor de voedermiddelen in rekening gebracht.

	<u>Gemiddeld prijspeil per 100 kg</u>	
	Zuidholland- weidebedrijven	Oostelijk zandgebied
1. Baby-biggenmeel	f. 37,10	f. 36,95
2. Biggenmeel e.r.	" 32,20	" 32,70
3. Biggenmeel e.a.	" 29,35	" 29,15
4. Varkensmeel e.r.	" 30,85	" 30,55
5. Varkensmeel e.a.	" 29,10	" 28,90
6. Varkensmeel D.A.	" -	" 35,35
7. Roggemeel	" 25,05	" 23,-
8. Havermeel	" 29,10	" 28,15
9. Gerstemeel	" 29,40	" 27,95
10. Maïsmeel	" 27,75	" -
11. Bieten per 1.000 kg	" 30,-	" 23,-
12. Vitamine AD 3	" 220,-	" 280,-
13. Mineralen	" 18,-	" 19,80

De prijzen voor rogge-, haver- en gerstemeel voor het oostelijke zandgebied betreffen de telersprijzen (loco-boerderij) die zijn verhoogd met een marge voor malen, kosten zakken, vracht van en naar boerderij en het grondstoffenverlies door het malen.

In de overige kostenbestanddelen zijn geen wijzigingen aangebracht ten opzichte van de vierde aanvulling op rapport No. 281.

Een specificatie van de gemiddelde kosten en opbrengsten van de fokkerij per worp is vermeld in tabel 1. De gemiddelde produktiekosten en opbrengsten per afgeleverd mestvarken zijn in tabel 2 opgenomen.

L1
201
no. 5 B



Een samenvatting van de berekende kostprijzen per kg
geslacht gewicht geeft de volgende uitkomsten in centen per kg.

Zuidholland-weidebedrijven:

Bij een levend eindgewicht van	90 kg	220,10	cent/kg
	110 kg	212,75	" "
	130 kg	207,69	" "
	150 kg	203,53	" "

Oostelijk zandgebied:

Bij een levend eindgewicht van	90 kg	220,26	cent/kg
	110 kg	212,65	" "

's-Gravenhage, november 1958

DE DIRECTEUR,


(Dr. J. Horring)

Samengesteld op de afdeling
Bedrijfseconomisch Onderzoek
in de Landbouw, door
J. Hoornweg en G. J. H. Walvoort

Tabel 1

GEMIDDELDE KOSTEN EN OPBRENGSTEN VAN DE FOKKERIJ PER WORP
(Voorcalculatie)

	Zuidholland weide- bedrijven	Oostelijk zand- gebied
1. Kosten opfokzeugen	24,85	23,80
2. Dekkosten	15,90	12,15
3. Voederkosten	269,65	265,60
4. Strooisel	26,30	19,95
5. Arbeidskosten	75,05	81,15
6. Beloning voor bedrijfsleiding	12,75	12,75
7. Huisvesting- en uitloopkosten	35,85	34,70
8. Inventariskosten	2,25	2,15
9. Veeartskosten	18,70	15,15
10. Overige kosten	1,65	1,55
11. Rente	10,60	10,45
Totale bruto-kosten	493,55	479,40
12. Opbrengst verkochte zeugen	96,40	100,40
13. Waarde mest	12,-	11,60
Totale aftrekpost	108,40	112,-
Netto-kosten	385,15	367,40
14. Aantal grootgebrachte biggen st.	8,21	8,52
15. Kostprijs per big (afgerond) gld.	46,90	43,10

Tabel 2

GEMIDDELDE PROUKTIEKOSTEN EN OPBRENGSTEN PER AFGELEVERD
MESTVARKEN

(Voorcalculatie)

Gebieden	Zuidholland - weidebedrijven				Oostelijk zandgebied	
	90 kg	110 kg	130 kg	150 kg	90 kg	110 kg
Levend eindgewicht	gld.	gld.	gld.	gld.	gld.	gld.
1. Kosten biggen	49,55	49,95	50,25	50,35	45,35	45,70
2. Aankoopkosten big	1,30	1,35	1,35	1,35	1,30	1,35
3. Voederkosten	80,85	108,95	137,10	166,--	81,85	107,35
4. Strooisel	3,--	3,65	4,35	4,95	2,95	3,60
5. Arbeidskosten	12,30	15,10	17,70	20,30	14,45	17,60
6. Beloning voor bedrijfsleiding	2,--	2,50	3,--	3,45	2,--	2,50
7. Huisvestingskosten	3,30	4,10	4,80	5,55	2,90	3,55
8. Inventariskosten	0,80	1,--	1,15	1,35	0,70	0,85
9. Veeartskosten	1,20	1,20	1,20	1,20	1,20	1,20
10. Overige kosten	0,60	0,75	0,85	1,--	0,55	0,65
11. Rente	1,85	2,65	3,50	4,50	1,55	2,20
12. Afleveringskosten	4,25	4,25	4,25	4,25	4,--	4,--
Totaal bruto-kosten	161,--	195,45	229,50	264,25	158,80	190,55
13. Waarde mest	3,75	4,60	5,40	6,15	3,25	4,--
14. Opbrengst ontijdig verkochte varkens	0,80	1,25	1,40	1,60	0,35	0,60
Totale aftrek	4,55	5,85	6,80	7,75	3,60	4,60
Netto-kosten	156,45	189,60	222,70	256,50	155,20	185,95
Levend gewicht	kg 90	110	130	150	90	110
<u>Kostprijs per kg levend gewicht</u>	gld 1,74	1,72	1,71	1,71	1,72	1,69
15. Koud geslacht gewicht	kg 71,10	89,10	107,25	126,-	70,47	87,45
<u>Kostprijs per kg koud geslacht gewicht</u>	gid 2,20	2,13	2,08	2,04	2,20	2,13



LANDBOUW-ECONOMISCH INSTITUUT

DEN HAAG - CONRADKADE 175 - TELEFOON 61.41.61 - GIRO 41.22.35

KOSTPRIJS VARKENSVLEES PER KG GESLACHT GEWICHT

(6e aanvulling op rapport No. 281)

dd. januari 1959

Deze aanvulling op het rapport No. 281 bevat de kostprijs van varkensvlees bij het gemiddelde prijspeil der voedermiddelen van de laatste vier maanden, namelijk het gemiddelde prijspeil in de periode september t/m december 1958.

De volgende prijzen zijn voor de voedermiddelen in rekening gebracht.

	<u>Gemiddeld prijspeil per 100 kg</u>	
	Zuidholland- weidebedrijven	Oostelijk zandgebied
1. Baby-biggenmeel	f. 37,40	f. 37,35
2. Biggenmeel e.r.	f. 32,30	f. 32,95
3. Biggenmeel e.a.	f. 29,45	f. 29,20
4. Varkensmeel e.r.	f. 30,90	f. 30,70
5. Varkensmeel e.a.	f. 28,95	f. 28,60
6. Varkensmeel D.A.	-	f. 36,75
7. Roggemeel	f. 24,80	f. 23,15
8. Havermeel	f. 28,95	f. 27,55
9. Gerstemeel	f. 29,25	f. 27,70
10. Maïsmeel	f. 27,40	-
11. Bieten per 1.000 kg	f. 27,—	f. 20,—
12. Vitamine AD 3	f. 220,—	f. 280,—
13. Mineralen	f. 17,95	f. 19,85

De prijzen voor rogge-, haver- en gerstemeel voor het oostelijke zandgebied betreffen de telersprijzen (loco-boerderij) die zijn verhoogd met een marge voor malen, kosten zakken, vracht van en naar boerderij en het grondstoffenverlies door het malen.

In de overige kostenbestanddelen zijn geen wijzigingen aangebracht ten opzichte van de vijfde aanvulling op rapport No. 281.

Een specificatie van de gemiddelde kosten en opbrengsten van de fokkerij per worp is vermeld in tabel 1. De gemiddelde produktiekosten en opbrengsten per afgeleverd mestvarken zijn in tabel 2 opgenomen.

Een samenvatting van de berekende kostprijzen per kg
geslacht gewicht geeft de volgende uitkomsten in centen per
kg.

Zuidholland-weidebedrijven:

Bij een levend eindgewicht van	90 kg	220,21 cent/kg
	110 kg	212,80 " "
	130 kg	207,68 " "
	150 kg	203,50 " "

Oostelijk zandgebied:

Bij een levend eindgewicht van	90 kg	220,98 cent/kg
	110 kg	213,42 " "

's- Gravenhage, januari 1959

DE DIRECTEUR,

J. Horring
(Dr. J. Horring)

Samengesteld op de afdeling
Bedrijfseconomisch Onderzoek
in de Landbouw, door
J. Hoornweg en G.J.H. Walvoort.

GEMIDDELTE KOSTEN EN OPBRENGSTEN VAN DE FOKKERIJ PER WORP
(Voorcalculatie)

	Zuidholland- weide- bedrijven	Oostelijk zand- gebied
1. Kosten opfokzeugen	24,85	23,85
2. Dekkosten	15,90	12,15
3. Voederkosten	269,50	266,35
4. Strooisel	26,30	19,95
5. Arbeidskosten	75,05	81,15
6. Beloning voor bedrijfsleiding	12,75	12,75
7. Huisvesting- en uitloopkosten	35,85	34,70
8. Inventariskosten	2,25	2,15
9. Veeartskosten	18,70	15,15
10. Overige kosten	1,65	1,55
11. Rente	10,55	10,45
Totale bruto-kosten	493,35	480,20
12. Opbrengst verkochte zeugen	96,40	100,55
13. Waarde mest	12,--	11,60
Totale aftrekpost	108,40	112,15
Netto-kosten	384,95	368,05
14. Aantal grootgebrachte biggen st.	8,21	8,52
15. Kostprijs per big (afgerond) gld.	46,90	43,20

Tabel 2

GEMIDDELTE PRODUKTIEKOSTEN EN OPBRENGSTEN PER AFGELEVERD

MESTVARKEN

(Voorcalculatie)

Gebieden	Zuidholland - weidebedrijven				Oostelijk zandgebied	
	90 kg	110 kg	130 kg	150 kg	90 kg	110 kg
Levend eindgewicht						
	gld.	gld.	gld.	gld.	gld.	gld.
1. Kosten biggen	49,55	49,95	50,25	50,35	45,45	45,80
2. Aankoopkosten big	1,30	1,35	1,35	1,35	1,30	1,35
3. Voederkosten	80,95	109,05	137,10	165,95	82,25	107,90
4. Strooisel	3,--	3,65	4,35	4,95	2,95	3,60
5. Arbeidskosten	12,30	15,10	17,70	20,30	14,45	17,60
6. Beloning voor bedrijfsleiding	2,--	2,50	3,--	3,45	2,--	2,50
7. Huisvestingskosten	3,30	4,10	4,80	5,55	2,90	3,55
8. Inventariskosten	0,80	1,--	1,15	1,35	0,70	0,85
9. Veeartskosten	1,20	1,20	1,20	1,20	1,20	1,20
10. Overige kosten	0,60	0,75	0,85	1,--	0,55	0,65
11. Rente	1,85	2,65	3,50	4,50	1,60	2,25
12. Afleveringskosten	4,25	4,25	4,25	4,25	4,--	4,--
Totaal bruto-kosten	161,10	195,55	229,50	264,20	159,35	191,25
13. Waarde mest	3,75	4,60	5,40	6,15	3,25	4,--
14. Opbrengst ontijdig verkochte varkens	0,80	1,25	1,40	1,60	0,35	0,60
Totale aftrek	4,55	5,85	6,80	7,75	3,60	4,60
Netto-kosten	156,55	189,70	222,70	256,45	155,75	186,65
Levend gewicht	kg 90	110	130	150	90	110
Kostprijs per kg levend gewicht	gld 1,74	1,72	1,71	1,71	1,73	1,70
15. Koud geslacht ge- wicht	kg 71,10	89,10	107,25	126,--	70,47	87,45
Kostprijs per kg koud geslacht gewicht	gld 2,20	2,13	2,08	2,04	2,21	2,13



LANDBOUW-ECONOMISCH INSTITUUT

DEN HAAG - CONRADKADE 175 - TELEFOON 61.41.61 - GIRO 41.22.35

KOSTPRIJS VARKENSVLEES PER KG GESLACHT GEWICHT

(7e aanvulling op rapport No. 281)

dd. maart 1959

Deze aanvulling op het rapport No. 281 bevat de kostprijs van varkensvlees bij het gemiddelde prijspeil der voedermiddelen van de laatste vier maanden, namelijk het gemiddelde prijspeil in de periode november 1958 t/m februari 1959.

De volgende prijzen zijn voor de voedermiddelen in rekening gebracht.

	Gemiddeld prijspeil per 100 kg	
	Zuidholland- weidebedrijven	Oostelijk zandgebied
1. Baby-biggenmeel	f. 37,55	f. 38,05
2. Biggenmeel e.r.	f. 32,55	f. 33,05
3. Biggenmeel e.a.	f. 29,65	f. 29,35
4. Varkensmeel e.r.	f. 31,30	f. 31,20
5. Varkensmeel e.a.	f. 29,15	f. 28,80
6. Varkensmeel D.A.	-	f. 37,35
7. Roggemeel	f. 25,45	f. 23,95
8. Havermeel	f. 28,30	f. 27,30
9. Gerstemeel	f. 28,90	f. 27,45
10. Maïsmeeel	f. 27,30	-
11. Bieten per 1.000 kg	f. 27,-	f. 20,-
12. Vitamine AD 3	f. 220,-	f. 277,50
13. Mineralen	f. 17,90	f. 20,-

De prijzen voor rogge-, haver- en gerstemeel voor het oostelijke zandgebied betreffen de telersprijzen (loco-boerderij) die zijn verhoogd met een marge voor malen, kosten zakken, vracht van en naar boerderij en het grondstoffenverlies door het malen.

In de overige kostenbestanddelen zijn geen wijzigingen aangebracht ten opzichte van de zesde aanvulling op rapport No.281.

Een specificatie van de gemiddelde kosten en opbrengsten van de fokkerij per worp is vermeld in tabel 1. De gemiddelde produktiekosten en opbrengsten per afgelayerd mestvarken zijn in tabel 2 opgenomen.

1134

LI
28



Een samenvatting van de berekende kostprijzen per kg
geslacht gewicht geeft de volgende uitkomsten in centen per kg.

Zuidholland-weidebedrijven:


Bij een levend eindgewicht van	90 kg	221,32	cent/kg
	110 kg	213,96	" "
	130 kg	208,83	" "
	150 kg	204,63	" "

Oostelijk zandgebied:

Bij een levend eindgewicht van	90 kg	222,21	cent/kg
	110 kg	214,82	" "

's-Gravenhage, maart 1959

DE DIRECTEUR


(Dr. J. Horring)

Samengesteld op de afdeling
Bedrijfseconomisch Onderzoek
in de Landbouw, door
J. Hoornweg en G.J.H. Walvoort.

Tabel 1

GEMIDDELDE KOSTEN EN OPBRENGSTEN VAN DE FOKKERIJ PER WORP
(Voorcalculatie)

	Zuidholland- weide- bedrijven	Oostelijk zand- gebied
1. Kosten opfokzeugen	24,95	23,90
2. Dekkosten	15,90	12,15
3. Voederkosten	270,90	267,55
4. Strooisel	26,30	19,95
5. Arbeidskosten	75,05	81,15
6. Beloning voor bedrijfsleiding	12,75	12,75
7. Huisvesting- en uitloopkosten	35,85	34,70
8. Inventariskosten	2,25	2,15
9. Veeartskosten	18,70	15,15
10. Overige kosten	1,65	1,55
11. Rente	10,60	10,45
Totale bruto-kosten	494,90	481,45
12. Opbrengst verkochte zeugen	96,55	100,65
13. Waarde mest	12,-	11,60
Totale aftrekpost	108,55	112,25
Netto-kosten	386,35	369,20
14. Aantal grootgebrachte biggen st.	8,21	8,52
15. Kostprijs per big (afgerond) gld.	47,05	43,35

Tabel 2

GEMIDDELDE PRODUKTIEKOSTEN EN OPBRENGSTEN PER AFGELEVERD
MESTVARKEN
(Voorcalculatie)

Gebieden	Zuidholland - wei­de­bedrij­ven				Oostelijk zandgebied	
	90 kg	110 kg	130 kg	150 kg	90 kg	110 kg
Levend eindgewicht	gld.	gld.	gld.	gld.	gld.	gld.
1. Kosten biggen	49,70	50,10	50,40	50,55	45,60	45,95
2. Aankoopkosten big	1,30	1,35	1,35	1,35	1,30	1,35
3. Voederkosten	81,60	109,85	138,20	167,25	83,—	109,—
4. Strooisel	3,—	3,65	4,35	4,95	2,95	3,60
5. Arbeidskosten	12,30	15,10	17,70	20,30	14,45	17,60
6. Beloning voor bedrijfsleiding	2,—	2,50	3,—	3,45	2,—	2,50
7. Huisvestingskosten	3,30	4,10	4,80	5,55	2,90	3,55
8. Inventariskosten	0,80	1,—	1,15	1,35	0,70	0,85
9. Veeartskosten	1,20	1,20	1,20	1,20	1,20	1,20
10. Overige kosten	0,60	0,75	0,85	1,—	0,55	0,65
11. Rente	1,85	2,65	3,55	4,55	1,60	2,25
12. Afleveringskosten	4,25	4,25	4,25	4,25	4,—	4,—
Totaal bruto-kosten	161,90	196,50	230,80	265,75	160,25	192,50
13. Waarde mest	3,75	4,60	5,40	6,15	3,25	4,—
14. Opbrengst ontijdig verkochte varkens	0,80	1,30	1,40	1,60	0,35	0,60
Totale aftrek	4,55	5,90	6,80	7,75	3,60	4,60
Netto-kosten	157,35	190,60	224,—	258,—	156,65	187,90
Levend gewicht	kg 90	110	130	150	90	110
Kostprijs per kg levend gewicht	gld. 1,75	1,73	1,72	1,72	1,74	1,71
15. Koud geslacht gewicht	kg 71,10	89,10	107,25	126,—	70,47	87,45
Kostprijs per kg koud geslacht gewicht	gld. 2,21	2,14	2,09	2,05	2,22	2,15



LANDBOUW-ECONOMISCH INSTITUUT

DEN HAAG - CONRADKADE 175 - TELEFOON 61.41.61 - GIRO 41.22.35

KOSTPRIJS VARKENSVLEES PER KG GESLACHT GEWICHT

(8e aanvulling op rapport No. 281)

dd. mei 1959

Deze aanvulling op het rapport No. 281 bevat de kostprijs van varkensvlees bij het gemiddelde prijspeil der voedermiddelen van de laatste vier maanden, namelijk het gemiddelde prijspeil in de periode januari t/m april 1959.

De volgende prijzen zijn voor de voedermiddelen in rekening gebracht.

	<u>Gemiddeld prijspeil per 100 kg</u>	
	Zuidholland- weidebedrijven	Oostelijk zandgebied
1. Babybiggenmeel	f. 37,30	f. 38,75
2. Biggenmeel e.r.	" 32,60	" 33,05
3. Biggenmeel e.a.	" 29,55	" 29,40
4. Varkensmeel e.r.	" 31,55	" 31,55
5. Varkensmeel e.a.	" 29,25	" 29,15
6. Varkensmeel D.A.	-	" 37,45
7. Roggemeel	" 26,05	" 23,85
8. Havermeel	" 28,15	" 26,95
9. Gerstemeel	" 28,35	" 26,95
10. Maïsmeeel	" 27,55	-
11. Bieten per 1.000 kg	" 27,-	" 20,-
12. Vitamine AD 3	" 216,50	" 267,50
13. Mineralen	" 17,90	" 20,05

De prijzen voor rogge-, haver- en gerstemeel voor het oostelijke zandgebied betreffen de telersprijzen (loco-boerderij) die zijn verhoogd met een marge voor malen, kosten zakken, vracht van en naar boerderij-EGO met grondstoffenverlies door het malen.



In de overige kostenbestanddelen zijn de arbeidskosten met + 2% verhoogd, met ingang van 1 mei 1959 is nl. het basis-uurloon van een vakarbeider op veehouderijbedrijven volgens de C.A.O.-1958/'60, met 2½ cent verhoogd. De beloning voor bedrijfsleiding is ongewijzigd aangehouden. Verder zijn geen wijzigingen aangebracht ten opzichte van de zevende aanvulling op rapport No. 281.

Een specificatie van de gemiddelde kosten en opbrengsten van de fokkerij per worp is vermeld in tabel 1. De gemiddelde produktiekosten en opbrengsten per afgeleverd mestvarken zijn in tabel 2 opgenomen.

Een samenvatting van de berekende kostprijzen per kg geslacht gewicht geeft de volgende uitkomsten in centen per kg.

Zuidholland-weidebedrijven:

Bij een levend eindgewicht van	90 kg	221,97 cent/kg
	110 kg	214,64 " "
	130 kg	209,59 " "
	150 kg	205,51 " "

Oostelijk zandgebied:

Bij een levend eindgewicht van	90 kg	223,04 cent/kg
	110 kg	215,65 " "

's-Gravenhage, mei 1959

DE DIRECTEUR,


(Dr. J. Horring)

Samengesteld op de afdeling
Bedrijfseconomisch Onderzoek
in de Landbouw, door
J. Hoornweg en G.J.H. Walvoort

Tabel 1

GEMIDDELTE KOSTEN EN OPBRENGSTEN VAN DE FOKKERIJ PER WORP
(Voorcalculatie)

	Zuidholland- weide- bedrijven.	Oostelijk zand- gebied
1. Kosten opfokzeugen	25,00	24,00
2. Dekkosten	15,90	12,15
3. Voederkosten	270,65	267,60
4. Strooisel	26,30	19,95
5. Arbeidskosten	76,40	82,55
6. Beloning voor bedrijfsleiding	12,75	12,75
7. Huisvesting- en uitloopkosten	35,85	34,70
8. Inventariskosten	2,25	2,15
9. Veeartskosten	18,70	15,15
10. Overige kosten	1,65	1,55
11. Rente	10,60	10,45
Totale bruto-kosten	496,05	483,00
12. Opbrengst verkochte zeugen	96,65	100,65
13. Waarde mest	12,-	11,60
Totale aftrekpost	108,65	112,25
Netto-kosten	387,40	370,75
14. Aantal grootgebrachte biggen st.	8,21	8,52
15. Kostprijs per big (afgerond) gld.	47,20	43,50

Tabel 2

GEMIDDELDE PRODUKTIEKOSTEN EN OPBRENGSTEN PER AFGELEVERD
MESTVARKEN

(Voorcalculatie)

Gebieden	Zuidholland-weidebedrijven				Oostelijk zandgebied	
	90 kg	110 kg	130 kg	150 kg	90 kg	110 kg
Levend eindgewicht	gld.	gld.	gld.	gld.	gld.	gld.
1. Kosten biggen	49,85	50,25	50,55	50,70	45,75	46,10
2. Aankoopkosten big	1,30	1,35	1,35	1,35	1,30	1,35
3. Voederkosten	81,70	110,10	138,50	167,70	83,10	109,20
4. Strooisel	3,-	3,65	4,35	4,95	2,95	3,60
5. Arbeidskosten	12,55	15,40	18,05	20,65	14,70	17,90
6. Beloning voor bedrijfsleiding	2,-	2,50	3,-	3,45	2,-	2,50
7. Huisvestingskosten	3,30	4,10	4,80	5,55	2,90	3,55
8. Inventariskosten	0,80	1,-	1,15	1,35	0,70	0,85
9. Veeartskosten	1,20	1,20	1,20	1,20	1,20	1,20
10. Overige kosten	0,60	0,75	0,85	1,-	0,55	0,65
11. Rente	1,85	2,65	3,55	4,55	1,60	2,25
12. Afleveringskosten	4,25	4,25	4,25	4,25	4,-	4,-
Totaal bruto-kosten	162,40	197,20	231,60	266,70	160,75	193,15
13. Waarde mest	3,75	4,60	5,40	6,15	3,25	4,-
14. Opbrengst ontijdig verkochte varkens	0,80	1,30	1,40	1,60	0,35	0,60
Totale aftrek	4,55	5,90	6,80	7,75	3,60	4,60
Netto-kosten	157,85	191,30	224,80	258,95	157,15	188,55
Levend gewicht kg	90	110	130	150	90	110
<u>Kostprijs per kg levend gewicht</u> gld.	1,75	1,74	1,73	1,73	1,75	1,71
15. Koud geslacht gewicht kg	71,10	89,10	107,25	126,-	70,47	87,45
<u>Kostprijs per kg koud geslacht gewicht</u> gld.	2,22	2,15	2,10	2,06	2,23	2,16



LANDBOUW-ECONOMISCH INSTITUUT

DEN HAAG - CONRADKADE 175 - TELEFOON 61.41.61 - GIRO 41.22.35

KOSTPRIJS VARKENSVLEES PER KG GESLACHT GEWICHT

(9e aanvulling op rapport No.281)

dd. juli 1959

Deze aanvulling op het rapport No. 281 bevat de kostprijs van varkensvlees bij het gemiddelde prijspeil der voedermiddelen van de laatste vier maanden, namelijk het gemiddelde prijspeil in de periode maart t/m juni 1959.

De volgende prijzen zijn voor de voedermiddelen in rekening gebracht.

	Gemiddeld prijspeil per 100 kg	
	Zuidholland- weidebedrijven	Oostelijk zandgebied
1. Babybiggenmeel	f. 36,85	f. 38,30
2. Biggenmeel e.r.	" 32,55	" 32,90
3. Biggenmeel e.a.	" 29,45	" 29,40
4. Varkensmeel e.r.	" 31,60	" 31,75
5. Varkensmeel e.a.	" 29,25	" 29,25
6. Varkensmeel D.A.	-	" 36,90
7. Roggemeel	" 26,30	" 24,40
8. Havermeel	" 28,90	" 27,70
9. Gerstemeel	" 28,55	" 27,20
10. Maïsmeel	" 27,90	" -
11. Bieten per 1.000 kg	" 27,-	" 20,-
12. Vitamine AD 3	" 215,-	" 257,50
13. Mineralen	" 17,90	" 20,10

De prijzen voor rogge-, haver- en gerstemeel voor het oostelijke zandgebied betreffen de telersprijzen (loco-boerderij), die zijn verhoogd met een marge voor malen, kosten zakken, vracht van en naar boerderij en het grondstoffenverlies door het malen.

In de overige kostenbestanddelen zijn geen wijzigingen aangebracht ten opzichte van de achtste aanvulling op Rapport No. 281.

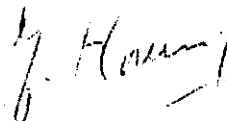
Een specificatie van de gemiddelde kosten en opbrengsten van de fokkerij per worp is vermeld in tabel 1. De gemiddelde produktiekosten en opbrengsten per afgeleverd mestvarken zijn in tabel 2 opgenomen.

Een samenvatting van de berekende kostprijzen per kg geslacht gewicht geeft de volgende uitkomsten in centen per kg.

<u>Zuidholland-weidebedrijven:</u>	8e aanvulling ct/kg	9e aanvulling ct/kg
Bij een levend eindgewicht van 90 kg	221,97	221,78
110 kg	214,64	214,53
130 kg	209,59	209,52
150 kg	205,51	205,51
<u>Oostelijk zandgebied:</u>		
Bij een levend eindgewicht van 90 kg	223,04	223,34
110 kg	215,65	216,05

's- Gravenhage, juli 1959

DE DIRECTEUR,



(Dr. J. Horring)

Samengesteld op de afdeling
Bedrijfseconomisch Onderzoek
in de Landbouw,

door

J. Hoornweg en G.J.H. Walvoort

Tabel 1

GEMIDDELDE KOSTEN EN OPBRENGSTEN VAN DE FOKKERIJ PER WORP

(Voorcalculatie)

	Zuidholland weide- bedrijven	Oostelijk zand- gebied
1. Kosten opfokzeugen	24,95	23,95
2. Dekkosten	15,90	12,15
3. Voederkosten	270,25	267,30
4. Strooisel	26,30	19,95
5. Arbeidskosten	76,40	82,55
6. Beloning voor bedrijfsleiding	12,75	12,75
7. Huisvesting- en uitloopkosten	35,85	34,70
8. Inventariskosten	2,25	2,15
9. Veeartskosten	18,70	15,15
10. Overige kosten	1,65	1,55
11. Rente	10,60	10,45
Totale bruto-kosten	495,60	482,65
12. Opbrengst verkochte zeugen	96,65	100,80
13. Waarde mest	12,-	11,60
Totale aftrekpost	108,65	112,40
Netto-kosten	386,95	370,25
14. Aantal grootgebrachte biggen st.	8,21	8,52
15. Kostprijs per big gld.	47,15	43,45

Tabel 2

GEMIDDELTE PRODUKTIEKOSTEN EN OPBRENGSTEN PER AFGELEVERD
MESTVARKEN

(Voorcalculatie)

Gebieden	Zuidholland-weidebedrijven				Oostelijk zandgebied	
	90 kg	110 kg	130 kg	150 kg	90 kg	110 kg
Levend eindgewicht	gld.	gld.	gld.	gld.	gld.	gld.
1. Kosten biggen	49,80	50,20	50,50	50,65	45,70	46,05
2. Aankoopkosten big	1,30	1,35	1,35	1,35	1,30	1,35
3. Voederkosten	81,60	110,05	138,50	167,75	83,40	109,65
4. Strooisel	3,-	3,65	4,35	4,95	2,95	3,60
5. Arbeidskosten	12,55	15,40	18,05	20,65	14,70	17,90
6. Beloning voor bedrijfsleiding	2,-	2,50	3,-	3,45	2,-	2,50
7. Huisvestingskosten	3,30	4,10	4,80	5,55	2,90	3,55
8. Inventariskosten	0,80	1,-	1,15	1,35	0,70	0,85
9. Veeartskosten	1,20	1,20	1,20	1,20	1,20	1,20
10. Overige kosten	0,60	0,75	0,85	1,-	0,55	0,65
11. Rente	1,85	2,65	3,55	4,55	1,60	2,25
12. Afleveringskosten	4,25	4,25	4,25	4,25	4,-	4,-
Totaal bruto-kosten	162,25	197,10	231,55	266,70	161,-	193,55
13. Waarde mest	3,75	4,60	5,40	6,15	3,25	4,-
14. Opbrengst ontijdig verkochte varkens	0,80	1,30	1,40	1,60	0,35	0,60
Totale aftrek	4,55	5,90	6,80	7,75	3,60	4,60
Netto-kosten	157,70	191,20	224,75	258,95	157,40	188,95
Levend gewicht kg	90	110	130	150	90	110
<u>Kostprijs per kg levend gewicht</u> gld.	1,75	1,74	1,73	1,73	1,75	1,72
15. Koud geslacht gewicht kg	71,10	89,10	107,25	126,-	70,47	87,45
<u>Kostprijs per kg koud geslacht gewicht</u> gld.	2,22	2,15	2,10	2,06	2,23	2,16