

Tuinbeleving 2011

Een segmentatie van de
Nederlandse tuinbezitter

PT 2011 / 46



Tuinbeleving 2011

Een segmentatie van de Nederlandse tuinbezitter

Projectleider
Functie
Telefoon
e-mail

Veronique Linssen
Projectleider marktonderzoek
079 - 347 06 39
v.linssen@tuinbouw.nl



Productschap Tuinbouw, Postbus 280, 2700 AG Zoetermeer

Telefoon 079 – 347 07 07 email info@tuinbouw.nl internet www.tuinbouw.nl

Alle rechten voorbehouden. Niets uit deze uitgave mag vermenigvuldigd en/of openbaar gemaakt worden door middel van druk, fotokopie, microfilm of op welke wijze dan ook zonder toestemming van de uitgever of auteur.



Inhoud

Samenvatting	pagina 4
Conclusies en aanbevelingen	pagina 14
Hoofdstuk 1: Inleiding	pagina 20
Hoofdstuk 2: Domein tuinbeleving	pagina 24
Hoofdstuk 3: Resultaten onderzoek 2011	pagina 35
• 3.1: Trends & ontwikkelingen in tuinbeleving	pagina 37
• 3.2: Duurzaamheid	pagina 56
Bijlagen De segmenten	pagina 61

Samenvatting

Samenvatting

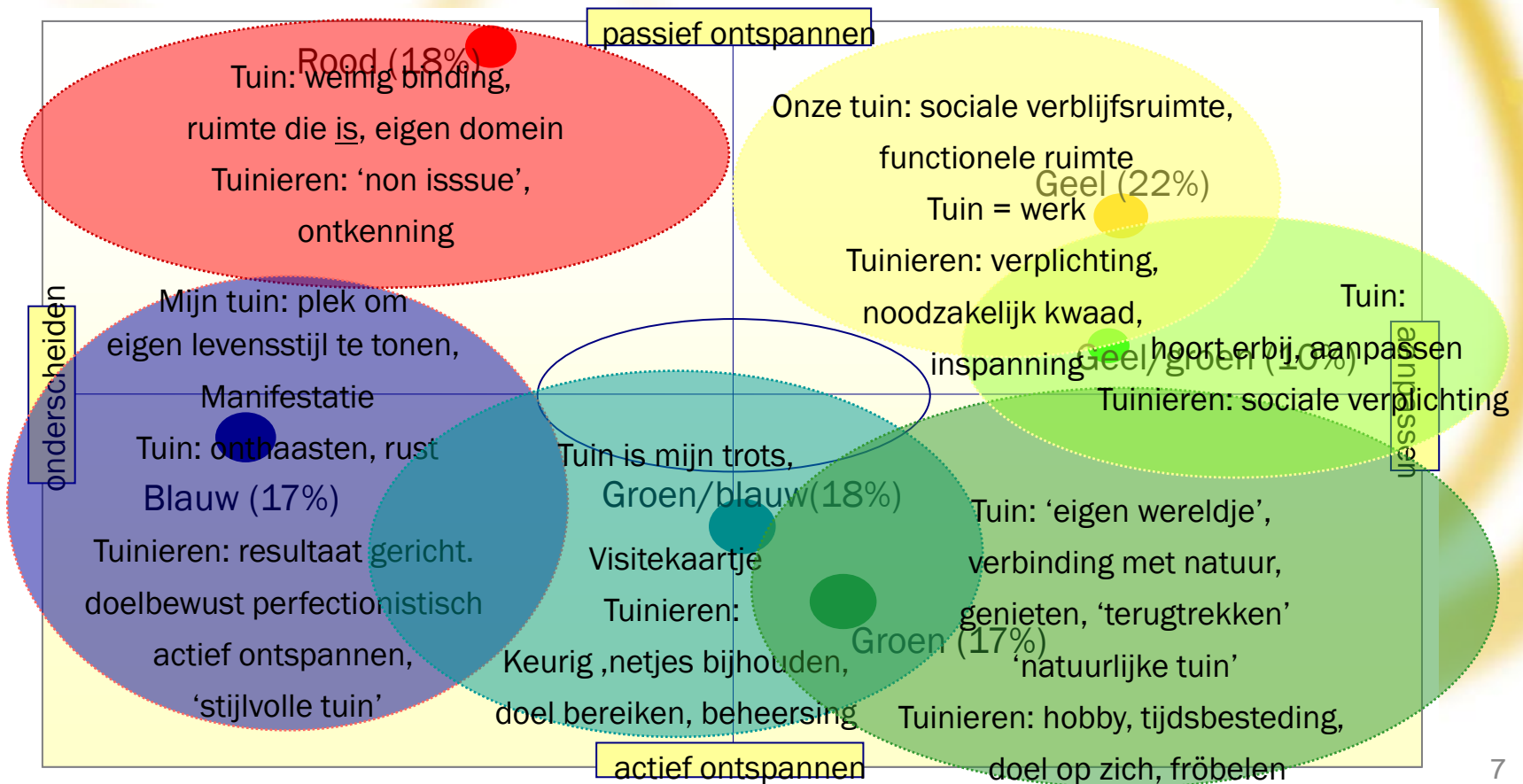
- Het enthousiasme voor de tuin 'an sich' blijft groot, het hebben van een eigen tuin blijft heel belangrijk. Men waardeert de eigen tuin net als voorgaande metingen in 2002 en 2007 met gemiddeld een 7,5.
- Voor tuinbezitters blijft de tuin ook in 2011 dé plek om te relaxen en te genieten.
- Echter het enthousiasme voor het actief tuinieren neemt af, terwijl het passief tuinieren juist toeneemt. Tuinieren wordt vaker dan in voorgaande metingen gezien als een inspanning (een noodzakelijk kwaad en een verplichting) dan een ontspanning. De tuin wordt meer als verblijfsruimte gezien: de *tuinbeleving* wordt meer, maar dit vertaalt zich niet in actief tuinieren.
 - In 2007 zagen we de groep 'intensieve tuiniers' krimpen. In de tuinierfrequentie was een duidelijke verschuiving van 'dagelijks tuinieren' naar 'meerdere keren per week' te zien. Anno 2011 blijft de tuinierfrequentie op een stabiel tot licht dalend niveau. De groep die zegt dat tuinieren best wat tijd mag kosten neemt af.
 - De veranderingsgezindheid ten aanzien van de tuin neemt af. De groep die aangeeft continu dingen in de tuin te veranderen krimpt sterk en de groep die zegt nooit iets aan de tuin te veranderen neemt juist toe.
 - Anderzijds groeit de groep die aangeeft veel tijd te steken in het actief zoeken naar nieuwe soorten planten en andere producten voor in de tuin. Tuinbezitters veranderen meer op kleine schaal.
- De trend uit voorgaande jaren, dat het aandeel groen in de eigen tuin afneemt, zet zich verder door. Echter de onvrede over de hoeveelheid groen stijgt (men wil graag meer groen). Gesteld kan worden dat het aandeel groen onder druk staat.

Samenvatting

- Er zijn gemiddeld minder tuinproducten en tuinplanten aanwezig in de tuin.
 - Tuinmeubilair, verlichting, een vaste barbecue, rotsen, kunst en kleine bloempotten zijn producten die vaker dan voorheen in tuinen te vinden zijn; kortom, het aandeel 'hardware' stijgt.
 - Groen dat vaker dan voorgaande jaren aanwezig is zijn bomen, groenten en fruit.
- De interesse in groente en fruit in de eigen tuin neemt toe.
- Duurzaamheid lijkt een belangrijke trend in de tuin te worden. Met name het groene, groen/ blauwe en blauwe segment vinden duurzaamheid een belangrijk thema. Maar de vertaling naar de tuin is lastig. Het is een begrip waarbij de tuinconsument geholpen moet worden: wat is het precies en hoe bereik je het in de tuin?
- Voor tuinideeën oriënteert men zich vaker via tv-programma's. Ook internet en reclamemateriaal zijn in opmars.
- Het tuincentrum blijft het meest gebruikte aankoopkanaal, maar de bouwmarkt en supermarkt winnen terrein, dit ten koste van de kweker.

Samenvatting

- De segmentatie uit 2002 houdt ook in 2011 stand. De omvang van de segmenten verandert echter en de houding ten aanzien van tuinieren verschuift wat richting 'passief tuinieren'. Vergeleken met tien jaar geleden groeien de segmenten rood en geel. Groen-blauw en groen zien hun aandeel afnemen.



De rode tuinconsument (18%)

Basishouding t.a.v. tuinieren

- De rode tuinconsument heeft weinig binding met en kennis over de tuin. Deze consument weet dat hij eigenlijk meer aan de tuin zou moeten doen, maar heeft er geen zin in/tijd voor. Tuinieren is voor hem een inspanning, het wordt gezien als een noodzakelijk kwaad.

Ontwikkelingen binnen rood

- De rode tuinconsument ziet de tuin vaker als plek om te relaxen en zich even alleen in terug te trekken. Tuinieren wordt nog vaker dan voorheen als een verplichting gezien. De rode tuin wordt (idealiter) meer en meer een stijlvolle, strakke en moderne verblijfsruimte met meubilair, verlichting en zelfs kunstvoorwerpen. Het rode segment is naar eigen zeggen dan ook vaker op de hoogte van de laatste tuintrends en –stijlen en zien de tuin vaker als plek om continu creatief mee bezig te zijn.
- Anderzijds lijkt de rode tuinconsument anno 2011 het actief ontspannen in de tuin meer te gaan waarderen. Ze zien de tuin vaker als plek om lekker in te tuinieren en lekker actief in bezig te zijn (hoewel dit nog steeds lager scoort dan gemiddeld), zoals met het telen van eigen groente en fruit.

De rode tuinconsument bereiken en ‘beraken’

- De rode tuinconsument houdt zich niet actief bezig met de tuin, het is dan ook niet eenvoudig deze consument te bereiken en te ‘beraken’. Men moet ze prikkelen en inspireren op een creatieve manier. Hierbij kan worden ingespeeld op de trend die we binnen dit segment waarnemen van het iets meer ‘actief ontspannen’ in de tuin. Enerzijds kan de focus liggen op het actiever tuinieren (bijv. telen van groente en fruit) en anderzijds op het actiever bezig zijn met de aankleding van de tuin, denk aan bijzondere planten, objecten en tuinmeubilair (lieftst onderhoudsarm).
- Kanalen die bij dit segment ingezet kunnen worden zijn met name specialistische tijdschriften en winkels (of de websites daarvan). De rode tuinconsument is minder gevoelig voor massacommunicatie.

De gele tuinconsument (22%)

Basishouding t.a.v. tuinieren

- De gele tuinconsument ziet de tuin als een verblijfsruimte, de tuin heeft de functie van een sociale ontmoetingsplaats. De gele tuinconsument is geen fervent tuinierder en ziet tuinieren eerder als een inspanning en een noodzakelijk kwaad, dan als ontspanning. De tuin is daarom vooral praktisch ingericht. En gezien de vele functies een beetje een allegaartje.

Ontwikkelingen binnen geel

- Voor de gele tuinconsument krijgt de tuin meerdere functies. De tuin is vaker dan voorheen een manier om contact te houden met de natuur, een plek om je even alleen in terug te trekken en een ruimte om continu creatief mee bezig te zijn.
- Ook de tuintypering is niet eenduidig, de beschrijvingen van de huidige tuin zijn divers. Kijkende naar de typering van de ideale tuin lijken ze hierin meer lijn aan te willen brengen met een nette, stijlvolle, maar bovenal praktische tuin, knus en aangepast aan de kinderen. Groen mag, graag zelfs, maar zonder veel onderhoud.

De gele tuinconsument bereiken en 'beraken'

- Om de gele tuinconsument te 'beraken' kan ingespeeld worden op de gezelligheid die je op een eenvoudige manier in de tuin kunt creëren en op producten die eenvoudig te onderhouden zijn. De gele consument houdt daarnaast van grappige/ trendy 'hebbedingetjes', ook voor in de tuin. Hierbij valt te denken aan aparte vogelhuisjes of een vierkante meter moestuin voor de kinderen.
- De gele tuinconsument leest weinig echte tuinbladen, wel zijn zij te bereiken via vrouwenbladen als Libelle en Margriet. Ook de (huis-aan-huis) folders en reclamemateriaal worden door deze groep goed bekeken.

De geel-groene tuinconsument (10%)

Basishouding t.a.v. tuinieren

- De geel-groene tuinconsument ziet tuinieren als een sociale verplichting; net als de andere tuinen in de buurt moet de eigen tuin netjes bijgehouden worden. De tuin is eenvoudig ingericht, zodat het niet veel werk vergt en je vooral kan genieten van het groen de geuren en de geluiden die de tuin voortbrengt. Van alle segmenten is deze tuinconsument het minst uitgesproken over de tuin en tuinieren.

Ontwikkelingen binnen geel-groen

- Geel-groenen zien de tuin vaker dan voorheen als een manier om contact te houden met de natuur en als een plek om je even alleen in terug te trekken. Het aandeel dat tuinonderhoud leuk vindt en er graag veel tijd aan besteedt, is klein (12% t.o.v. 37% gemiddeld) maar stijgt wel. Ook zijn geel-groenen vaker continu op zoek naar nieuwe soorten planten voor de tuin. Anderzijds zien ze tuinieren vaker als een verplichting. De ideale tuin wordt vaker omschreven als een buitenkamer met een zwembad, whirlpool, vaste barbecue en tuinkas voor groente.

De geel-groene tuinconsument bereiken en beraken

- De geel-groene tuinconsument is niet een erg uitgesproken groep en is daarom wat lastiger te benaderen. Voor deze groep is de gele tuinconsument het aspiratieniveau. Het is dan ook raadzaam om niet apart in te zetten op deze groep, zij liften mee op de inspanningen die richting de gele groep worden ingezet.
- De geel-groene tuinconsument leest weinig echte tuinbladen. Wel zijn zij goed te bereiken middels televisieprogramma's en het internet.

De groene tuinconsument (17%)

Basishouding t.a.v. tuinieren

- De groene tuinconsument vindt het heerlijk om te tuinieren: lekker fröbelen in de tuin. Ze zien het als een ontspannende bezigheid die je energie geeft. Ze genieten van alle geuren en geluiden en diertjes in de tuin. Deze consument heeft dan ook groene vingers en veel kennis van tuinieren. Tuinieren is een echte hobby en heeft een belangrijke plaats in hun leven waar wekelijks tijd voor wordt ingeruimd.

Ontwikkelingen binnen groen

- Voor de groene tuinconsument is de tuin vaker dan in 2007 een plek om actief in te ontspannen. De tuin is een manier om contact met de natuur te houden en een plek om lekker actief en creatief mee bezig te zijn en in te tuinieren. Ze zijn vaker continu op zoek naar nieuwe soorten planten voor in de tuin. Hun ideale tuin is meer dan voorheen tijdloos, verassend en wild, met bomen en bloembollen en een tuinkas voor groente en fruit.
- Anderzijds is de tuin voor groenen ook vaker een plek om in te relaxen en zien ook zij de tuin in toenemende mate als een buitenkamer waarin bijvoorbeeld een vaste barbecue thuishoort. Ook groen worstelt met de balans tussen actief en passief ontspannen.

De groene tuinconsument bereiken en 'beraken'

- Om de groene tuinconsument te 'beraken' kan ingespeeld worden op feiten rondom tuinieren. Ze zoeken vooral productinformatie en tuintips (liefst gegeven door autoriteiten of collega-tuinierders) bijvoorbeeld over het zelf verbouwen van groente en fruit. Deze groep is beduidend minder gevoelig voor de trendy kant van tuinieren, maar wordt meer aangesproken door de natuurlijke kant. Hoewel de aandacht voor de tuin als buitenkamer toeneemt is dit op een andere, meer sobere en natuurlijke manier dan bij het blauwe segment, voor wie 'anders-dan-anders' een streven is.
- De groene tuinconsument is via de traditionele tuinbladen goed te bereiken.

De groen-blaauwe tuinconsument (18%)

Basishouding t.a.v. tuinieren

- De groen-blaauwe tuinconsument weet wat hij wil met de tuin, de tuin is het visitekaartje van het huis en wordt daarom keurig netjes bijgehouden. Deze tuinconsument is trots op zijn tuin, er wordt dan ook tijd ingeruimd om te tuinieren. Tuinieren wordt gezien als een ontspannende bezigheid.

Ontwikkelingen binnen groen-blauw

- Net als voor het gele segment krijgt de tuin voor groen-blauw ook meerdere functies. Enerzijds is het vaker een plek om te relaxen, een speeltuin voor kinderen en een plek om samen met vrienden van te genieten (sociale aspect). Anderzijds is de tuin vaker een manier om contact te houden met de natuur, je even alleen in terug te trekken en een plek om lekker actief mee bezig te zijn en te tuinieren (natuur/tuinier aspect).
- In de groen-blaauwe tuin treffen we dan ook allerlei tuinproducten veelvuldiger aan: speelattributen voor de kinderen, tuinmeubilair, verlichting, kunstvoorwerpen en een tuinkas.
- De ideale tuin is meer dan voorheen een moderne plek van rust, met zwembad of whirlpool, vaste barbecue en een tuinkas voor groente en fruit.

De groen-blaauwe tuinconsument bereiken en 'beraken'

- Deze consument is geïnteresseerd in het creëren van sfeer en stijl in de tuin. Maar op een ingetogen manier, niet 'over de top', zoals bij blauw wel het geval kan zijn.
- Groen-blaauwe consumenten zijn te bereiken middels bladen als VT Wonen en Home & Garden.

De blauwe tuinconsument (17%)

Basishouding t.a.v. tuinieren

- Deze tuinconsument onderscheidt zich graag van anderen en heeft daarom een unieke tuin (apart en speciaal, anders dan anderen) met een bewust gekozen en duidelijke stijl. Men weet precies wat men wil met de tuin en is er doelgericht mee bezig.

Ontwikkelingen binnen blauw

- Voor de blauwe tuinconsument is de tuin vaker plek om je even alleen in terug te trekken, een manier om contact met de natuur te houden en een plek om samen met vrienden van te genieten.
- Waar de blauwe consument de huidige tuin voorheen vaker als strak en stijlvol typeerde is dat dit jaar vaker als gezellig en knus. Ook de ideale tuin wordt veelvuldiger getypeerd als een moderne, maar ook knusse buitenkamer met daarin een zwembad, whirlpool, vaste barbecue en bomen en fruit. Hoewel bij deze consument 'strak' en modern voorop staat, zoekt hij meer warmte en gezelligheid in de tuin in deze economisch gezien 'koude' tijd. De ideale tuin lijkt iets romantischer dan voorheen.

De blauwe tuinconsument bereiken en 'beraken'

- De blauwe tuinconsument is gevoelig voor status en (het hebben van een eigen) stijl. Om deze consument te 'beraken' kan ingezet worden op de laatste tuintrends en tuinstijlen. Hierbij is het raadzaam om autoriteiten aan het woord te laten en gebruik te maken van gerenommeerde merken.
- De blauwe tuinconsument verdiept zich echt in de tuin als hij wat wil aanpassen. Daarbij haalt hij zijn informatie uit boeken en gespecialiseerde tijdschriften over tuinieren, zoals Home & Garden, Seasons, The Gardner en de Tuinliefhebber. Daarnaast zal hij evenementen of beurzen bezoeken en aangelegde (voorbeeld)tuinen om inspiratie op te doen en ideeën te toetsen bij experts.

Conclusies en aanbevelingen

Conclusies

Uit het onderzoek blijken de volgende ontwikkelingen en trends:

1. Tuin als comfortabele verblijfsplek

- Het enthousiasme voor de tuin blijft. Maar de functie van de tuin verandert verder richting een comfortabele verblijfsplek met de gemakken van binnen. De tuin lijkt een verlengde van de woning te worden, een plek om te relaxen, een plek van rust; men ontspant vaker passief in de tuin en geeft de tuin daarmee een andere functie, namelijk die van verblijfsplek met hetzelfde comfort als binnen in de woning: verlichting, meubilair, buiten keuken/ vaste barbecue. De ideale tuin wordt dan ook vaker dan voorheen omschreven als buitenkamer.

2. Animo voor tuinieren daalt, passief ontspannen wordt belangrijker

- Ruim 70% van de tuinbezitters vindt tuinieren leuk, maar de groep die zegt “het mag best wat tijd kosten” neemt af. De druk op vrije tijd is groot. Door de vele verplichtingen richting werk en gezin blijft er weinig tijd over voor hobby's en andere vrije tijdsbestedingen. Dat zorgt er tegelijkertijd voor dat de behoefte aan rust en ontspanning toeneemt. De tuin wordt meer en meer een toevluchtsoord voor de drukbezette tuinbezitter. Dit is ook te zien aan een toename in belang van de tuin als *plek van rust, ruimte om je in terug te trekken* en *manier om contact met de natuur te houden*. De tuinierfrequentie is stabiel tot licht dalend, men heeft er minder vaak tijd voor of zin in. De tuin is niet altijd zoals de tuinbezitters zouden willen, omdat dat teveel tijd kost. Men kiest vaker voor tuinproducten die weinig/ geen onderhoud vergen en ziet tuinieren vaker als noodzakelijk kwaad.

Conclusies

3. Verschuiving van actieve tuinierders naar passieve tuinierders

- De kenmerken en houding ten aanzien van tuinieren blijven binnen de zes tuingroepen gelijk. Er zijn echter wel ontwikkelingen zichtbaar per segment. Verder worden de 'tuiniersegmenten' groen en groen-blauw kleiner en de 'niet-tuiniersegmenten' rood en geel groter. De verhouding tussen de drie segmenten aan de onderkant van het model (tuiniersegmenten) versus de segmenten aan de bovenkant (niet-tuiniersegmenten) is nu 50/50, terwijl dit in 2002 nog 60% versus 40% was.

4. Aandeel groen in de tuin daalt verder

- Het aandeel groen in de tuin daalt verder en staat onder druk. Men wil wel een groenere tuin: een vijfde van de tuinbezitters zegt graag meer groen in de tuin te willen (en dat is meer dan in 2007, 21% t.o.v. 16%), maar slechts zegt 6% wil dit ook echt veranderen. Blijkbaar zijn er teveel drempels om de wens naar meer groen door te zetten.

5. Groente en fruit uit eigen tuin

- Het aandeel groente en fruit dat men in de huidige tuin heeft en in de ideale tuin zou willen, neemt toe, vooral binnen het groene segment. Ook de belangstelling voor een tuinkas stijgt.

Aanbevelingen

- **Gemak blijft het sleutelwoord**

Dit was ook te zien in 2007. De behoefte aan gemak is ook anno 2011 onveranderd groot.

- **Wat betekent dit voor de aanbieders van groen?**

Aanbieders van groen zien zich voor een grote uitdaging gesteld: hoe kunnen zij de daling in het aandeel groen tot staan brengen?

- Aanbieders van tuinplanten/boomkwekerijproducten moeten laten zien dat groen niet altijd meer werk betekent. Planten in een border geven vaak minder werk dan planten in potten, die snel uitdrogen. Breng kant-en-klaar oplossingen onder de aandacht. Succesvolle voorbeelden zijn de kant-en-klaar haag en de m2 moestuin. Waarom niet ook een kant-en-klaar borderpakket? Bijvoorbeeld een 2x3 meter gemengde border, waarbij kleur, hoogte en bloeiduur op elkaar zijn afgestemd. Ook zijn er kansen voor de hoveniers. Tuinbezitters zijn minder veranderingsgezind, hetzij door tijdgebrek, hetzij door andere drempels (kennisgebrek). Een hovenier kan werk uit handen nemen en dus tijd besparen, niet alleen voor tuinaanleg of grote veranderingen, maar ook voor de (kleinere) tuinklusjes. Waarom wel een glazenwasser en geen hagensnoeier?

- De behoefte aan natuur kan een aanknopingspunt zijn. De tuin als plek waar men contact heeft met de natuur wordt belangrijker. Laat de tuinconsument zien dat dit belangrijk is. In het groen voelen mensen zich prettiger en met groen kan men bovendien geuren creëren en dieren aantrekken.

Aanbevelingen

- Informeren blijft belangrijk. Het kennisniveau van de tuinconsument daalt, dus maak hem wegwijs. Geef advies en leg duidelijk uit wat het product nodig heeft om er zo lang mogelijk plezier van te hebben.
- Aanbieders die duurzaamheid propageren moeten zich realiseren dat hun doelgroep zich bevindt in het groene, blauwe en groen-blauwe segment. Dit zijn de segmenten die duurzaamheid ten aanzien van de tuin belangrijk vinden en er ook al dan niet bewust mee bezig zijn. Geel en geel/groen zijn er niet bewust mee bezig en weten ook niet goed hoe ze duurzaamheid in de tuin kunnen toepassen. Ook hier is informeren belangrijk, want de vertaling van duurzaamheid naar de tuin blijft lastig.

Aanbevelingen

- **Wat betekent dit voor de aanbieders van andere tuinproducten (hardware)?**

Aanbieders van tuin/groenonderhoud hebben een directe link met groen. Als het aandeel groen daalt, zullen ook zij dit merken. Aanbieders van groenonderhoud hebben als groot voordeel dat veel van hun producten bedoeld zijn om het de tuinbezitter gemakkelijker te maken, waardoor zij 'van nature' al inspelen op de kernbehoefte aan gemak.

De aanbieders van de overige producten kunnen profiteren van de ontwikkeling van de tuin als verblijfsruimte, met de gemakken van binnen, om in te ontspannen en genieten. Mensen willen comfortabel zitten in hun tuin (denk aan de opkomst van de loungesets) en ze willen ook sfeer aanbrengen met verlichting, een vaste BBQ, of nog luxer, een tuinkeuken. Ook hier speelt gemak een grote rol en producten als een irrigatiesysteem voor in de border, een maairobot of een kunstgrasmat spelen hier goed op in.

Hoofdstuk 1 - Inleiding

Aanleiding en doel

- In 2002 is het Tuinbelevingsonderzoek in Nederland voor het eerst uitgevoerd. Dit heeft onder meer geleid tot zes verschillende tuinbelevingssegmenten. Het segmentatieonderzoek is in 2007 herhaald.
- Met het oog op de Floriade in 2012, is besloten om de update van Tuinbeleving 2007 een jaar eerder uit te voeren dan gepland, nl. in 2011.
- De doelstelling van het onderzoek Tuinbeleving 2011 kan in het kort als volgt worden geformuleerd:

*Het herhalen van het onderzoek Tuinbeleving 2007,
teneinde de ontwikkeling van de segmenten in kaart te brengen,
de segmenten up-to-date te houden en de overall ontwikkelingen inzichtelijk te maken.*

- Het Productschap Tuinbouw (PT) is de uitvoerder van het onderzoek, dat is gefinancierd door het Hoofdbedrijfschap Detailhandel, het Hoveniers Informatiecentrum (HIC) en de Stichting Tuinpromotie Nederland. In die stichting participeren naast het PT de brancheorganisaties VHG en Tuinbranche Nederland en promotieorganisatie Plant Publicity Holland.
- Het veldwerk en de rapportage zijn uitgevoerd door SmartAgent Company.

Onderzoeksvragen

- Meer specifiek stonden de volgende onderzoeksvragen centraal:
 - Welke segmenten zijn er anno 2011 te onderscheiden onder de Nederlandse tuinbezitters en hoe verhouden die zich tot de segmenten uit het onderzoek Tuinbeleving 2007:
 - Wat zijn de veranderingen qua omvang, kenmerken, tuinbeleving, tuinbehoeften, en – wensen en gedrag?
 - Welke ontwikkelingen zijn er op het gebied van tuinen en tuinieren in het algemeen?
 - Hoe kunnen de verschillende segmenten ‘bereikt’ en ‘beraakt’ worden (via welk kanaal en met welke boodschap / argumenten in welke tone of voice)?
- In het onderzoek is gebruik gemaakt van het BSR-model: een psychografisch segmentatiemodel dat mensen typeert en classificeert aan de hand van een sociologische dimensie en een psychologische dimensie.
- In 2002 is middels een uitgebreide BSR-domeinstudie (kwalitatief en kwantitatief onderzoek) het segmentatiemodel voor het domein ‘Tuinbeleving’ ontwikkeld. Omwille van de vergelijkbaarheid en het kunnen detecteren van ontwikkelingen is dit segmentatiemodel de basis voor de metingen in 2007 en 2011. Dat wil zeggen: er is in onderhavig onderzoek niet gezocht naar een nieuwe segmentatie.

Onderzoeksverantwoording

- Omwille van de vergelijkbaarheid van de resultaten tussen 2002 en 2007 zijn de steekproefcriteria gelijk gehouden (tuinbezitters 25-65 jaar). Het onderzoek is representatief voor de Nederlandse tuinbezitters (huishoudens).
- De voornaamste aanpassingen in de opzet betreffen:
 - De vragenlijst bevat enkele nieuwe vraagpunten (met name op het gebied van duurzaamheid) en nieuw toonmateriaal (foto's van tuinen). Daarnaast zijn enkele vragen geactualiseerd.
 - Veldwerk heeft volledig via internet plaatsgevonden (uitgezet in het landelijke panel van PanelClix).
- De onderstaande tabel geeft de overeenkomsten en verschillen in de onderzoeksopzet van 2002 en 2007 weer.

	2002	2007	2011
Doelgroep	Tuinbezitters van 25 t/m 65 jaar		
Dataverzameling	Schriftelijke vragenlijst + toonmateriaal	Schriftelijke vragenlijst + toonmateriaal of online vragenlijst	online vragenlijst
Veldwerkperiode	6 mei t/m 26 mei 2002	6 juni t/m 6 juli 2007	5 april 2011 t/m 12 april 2011
Respons	692	977	1.012

Hoofdstuk 2 - Domein tuinbeleving

Inleiding

- In hoofdstuk 2 wordt het domein tuinbeleving zoals dat in 2002 in kaart is gebracht weergegeven.
- Tevens wordt de vraag in hoeverre de segmentatie uit 2002 standhoudt en de segmenten in 2011 al dan niet verandert zijn ten opzichte van 2002 en 2007 beantwoord.
- Hoofdstuk 2 is onderverdeeld in de volgende onderdelen:
 - De dimensies
 - De motivationele ruimte
 - De waardenplattegrond
 - De segmenten
 - Basishouding ten aanzien van tuinieren
 - Veranderingen ten opzichte van 2002 en 2007

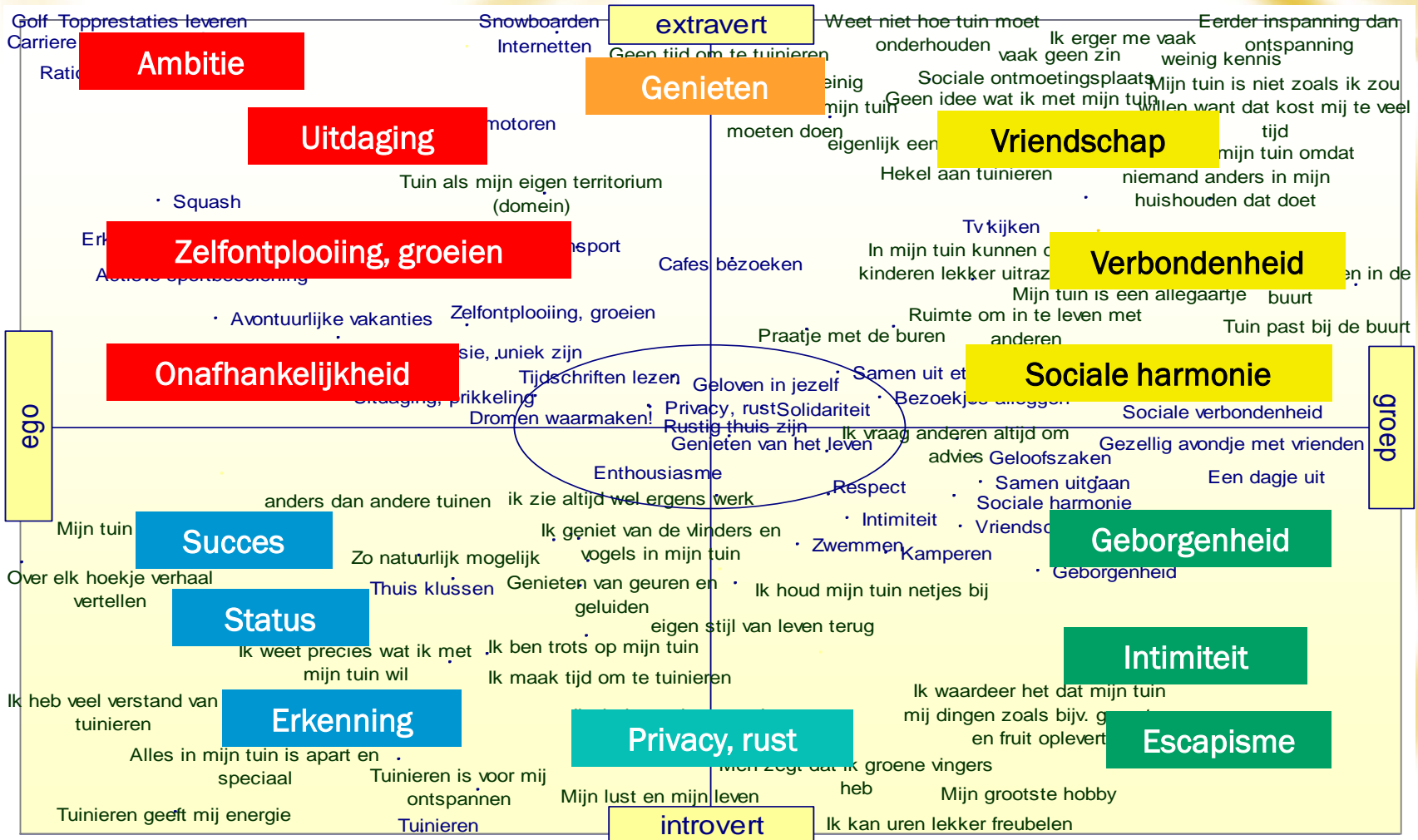
De dimensies

- Het domein tuinbeleving kan beschreven worden aan de hand van twee gedragsbepalende dimensies:
 1. Sociologische dimensie
 - ego vs. groep oriëntatie: wat zegt de tuin over mij?
 - manifesteren / onderscheiden vs. aanpassen / rekening houden met anderen (buurt)
 2. Psychologische dimensie: wat kan de tuin doen voor mij?
 - introvert vs. extravert
 - tuinieren = inspanning vs. tuinieren = ontspanning
 - actief vs. passief ontspannen
 - bij actief ontspannen wordt het onderhouden van de tuin gezien als een bezigheid die voldoening scheidt en energie geeft
 - bij passief ontspannen vormt het tuinieren een drempel om van de tuin te genieten

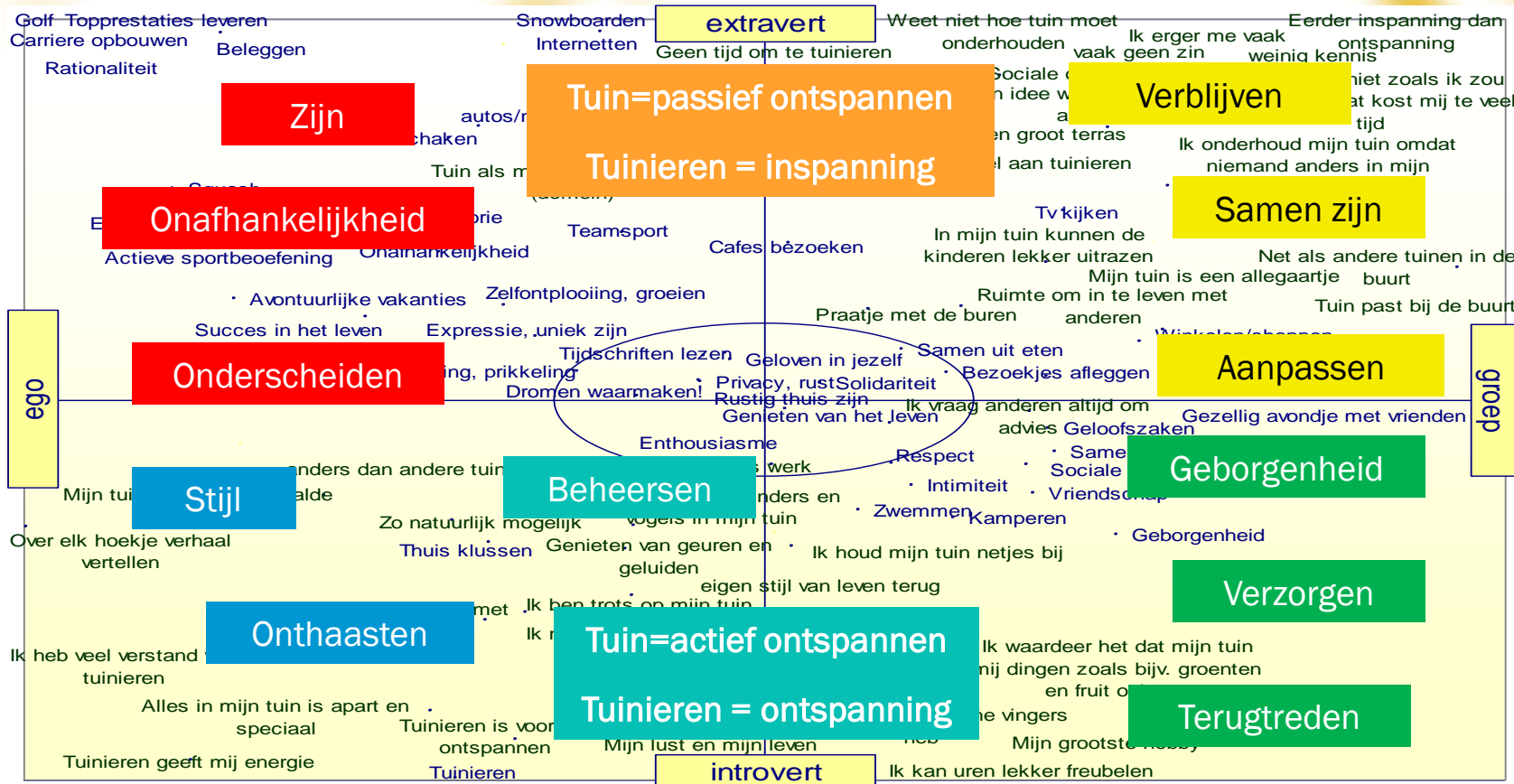
Motivationale ruimte 'Tuinbeleving' (2002)



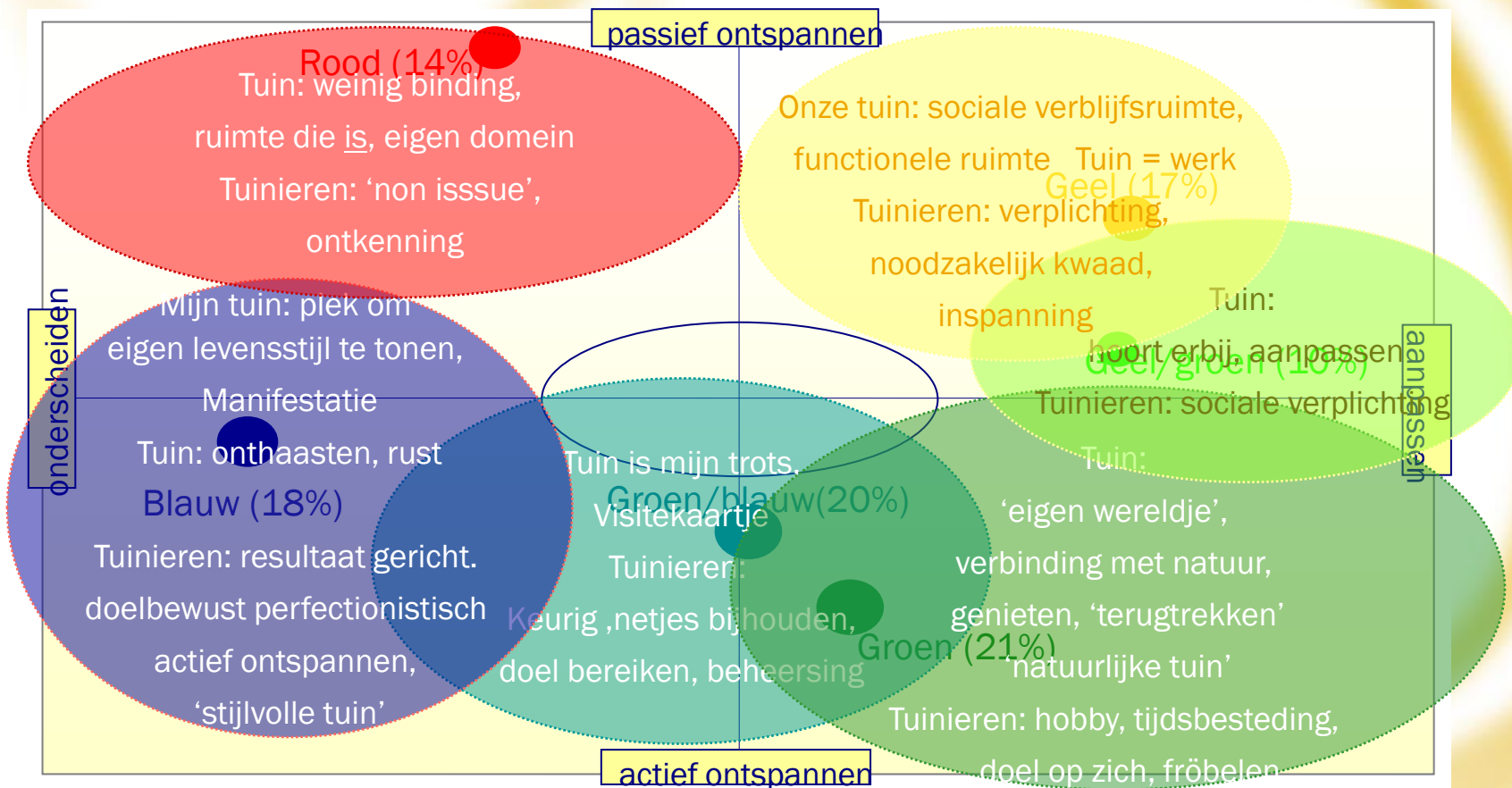
Waardenplattegrond algemeen (2002)



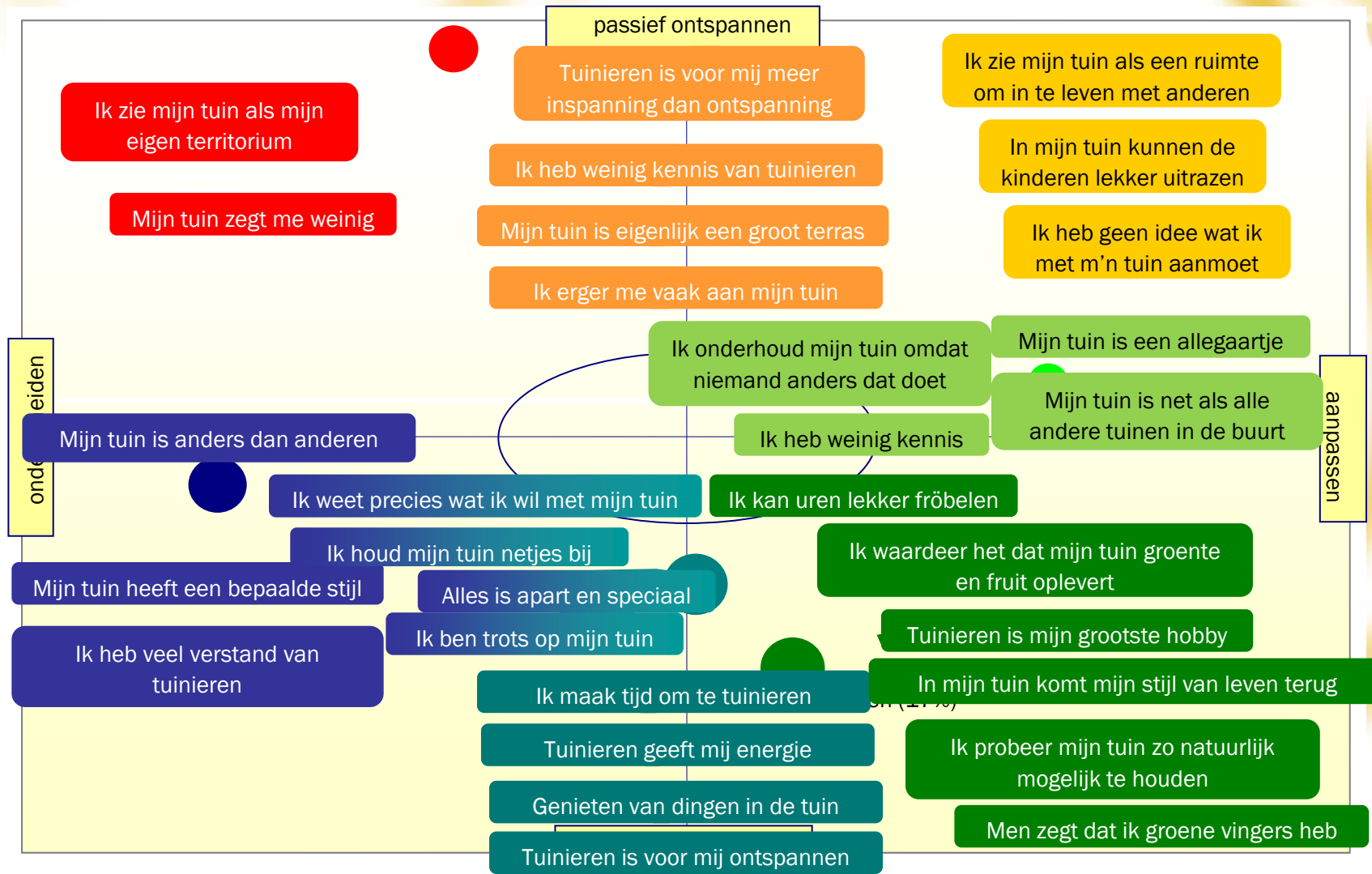
Waardenplattegrond tuinbeleving (2002)



De zes tuinbelevingssegmenten (2002)



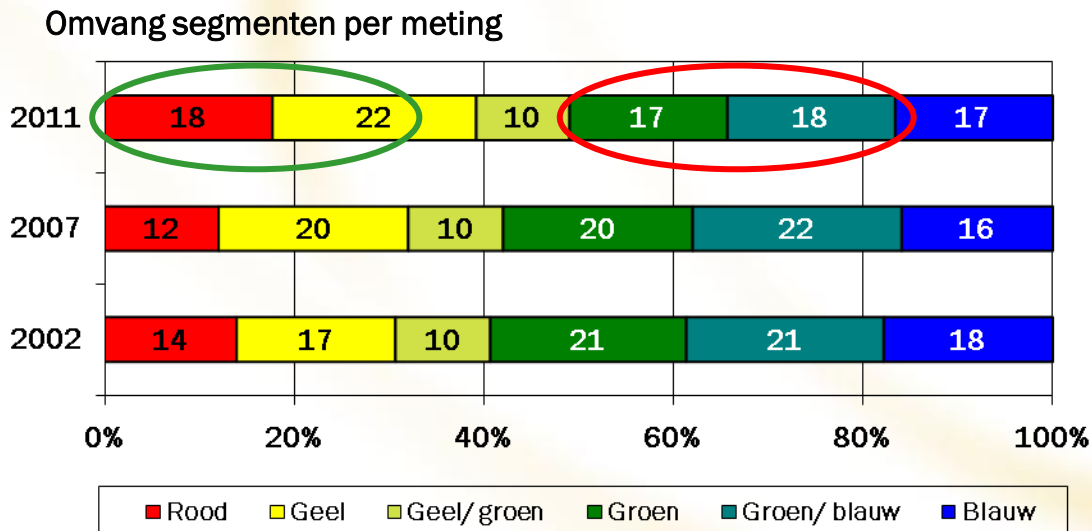
Basishouding tuinen & tuinieren (2002)



Veranderingen t.o.v. 2002 en 2007

Segmentatie

- De generieke basistypering van de segmenten is vergelijkbaar met 2002 en 2007
- Wel treden er enkele verschillen op in de omvang van de segmenten:
 - T.o.v. 2002 neemt het aandeel groen en groen/ blauw af, het aandeel rood en geel neemt toe:



- Deze verschuiving leidt ertoe dat de verdeling 50% om 50% wordt als het gaat om ‘tuinieren is inspanning’ (rood, geel, geel/groen) versus ‘tuinieren is ontspanning’ (blauw, groen/blauw, groen). In 2002 was de verdeling 60% versus 40%.

Veranderingen t.o.v. 2002 en 2007

Ontwikkelingen houding t.a.v. tuinieren in het algemeen

- In de houding ten aanzien van tuinen en tuinieren (domeinspecifiek) zien we enkele ontwikkelingen:
 - Het merendeel van de respondenten (ruim 70%) vindt het leuk om met de tuin bezig te zijn, echter minder mensen geven aan dat het best wat tijd mag kosten (krimpt van 32% naar 27%). Tuinieren wordt vaker gezien als een noodzakelijk kwaad en een verplichting (groeit van 11% naar 17%).
 - Daarnaast lijkt men over de gehele linie wat minder enthousiast, met name over tuinieren:
 - Men ergert zich vaker aan de tuin, de tuin is niet zoals men zou willen omdat dat teveel tijd kost
 - Tuinieren is vaker inspanning dan ontspanning, men heeft er vaker geen zin in.
 - Anderzijds is er een subgroep van fervente tuiniers die aangeeft dat tuinieren hun lust en hun leven is en ze juist uren lekker kunnen fröbelen in de tuin; zij zijn trots op hun tuin.

Veranderingen t.o.v. 2002 en 2007

- Deze verandering in de houding ten aanzien van tuinieren zien we ook terug in de reactie op de open vraag:
“Als u nu terugkijkt op de afgelopen vijf jaar, heeft de tuin voor u dan een andere betekenis gekregen? Beleeft u de tuin nu anders dan vijf jaar geleden?”
 - *“De tuin is nu praktischer ingedeeld, dus minder onderhoud, ik geniet er meer van nu”*
 - *“Ik heb nu veel minder tijd voor de tuin dan 5 jaar terug”*
 - *“De tuin is meer een belasting geworden dan een ontspanning”*
 - *“Ik neem nu meer rust om te genieten van de pracht waar ik inzit”*
 - *“We hebben de tuin onlangs aangepast op de kleine kinderen! Wij genieten nu veel meer als gezin van de tuin! Met mooi weer zijn wij altijd buiten”*
 - *“Omdat ik nu minder tijd heb lijdt mijn tuin tijdens de herfst-/winterperiode. Ik word er niet vrolijk van”*
- De segmentatie uit 2002 houdt ook in 2011 stand. De segmenten zoals die in 2002 zijn ontwikkeld, blijven duidelijk herkenbaar. Maar de omvang van de segmenten verandert en de houding ten aanzien van tuinieren verschuift wat richting ‘passief tuinieren’.

Hoofdstuk 3 – Resultaten Tuinbeleving 2011

Inleiding

- In het hierna volgende hoofdstuk worden de resultaten van de meting van 2011 weergegeven.
- Het hoofdstuk is ingedeeld in de volgende paragrafen:
 - 3.1 Trends & ontwikkelingen
 - 3.2 Duurzaamheid

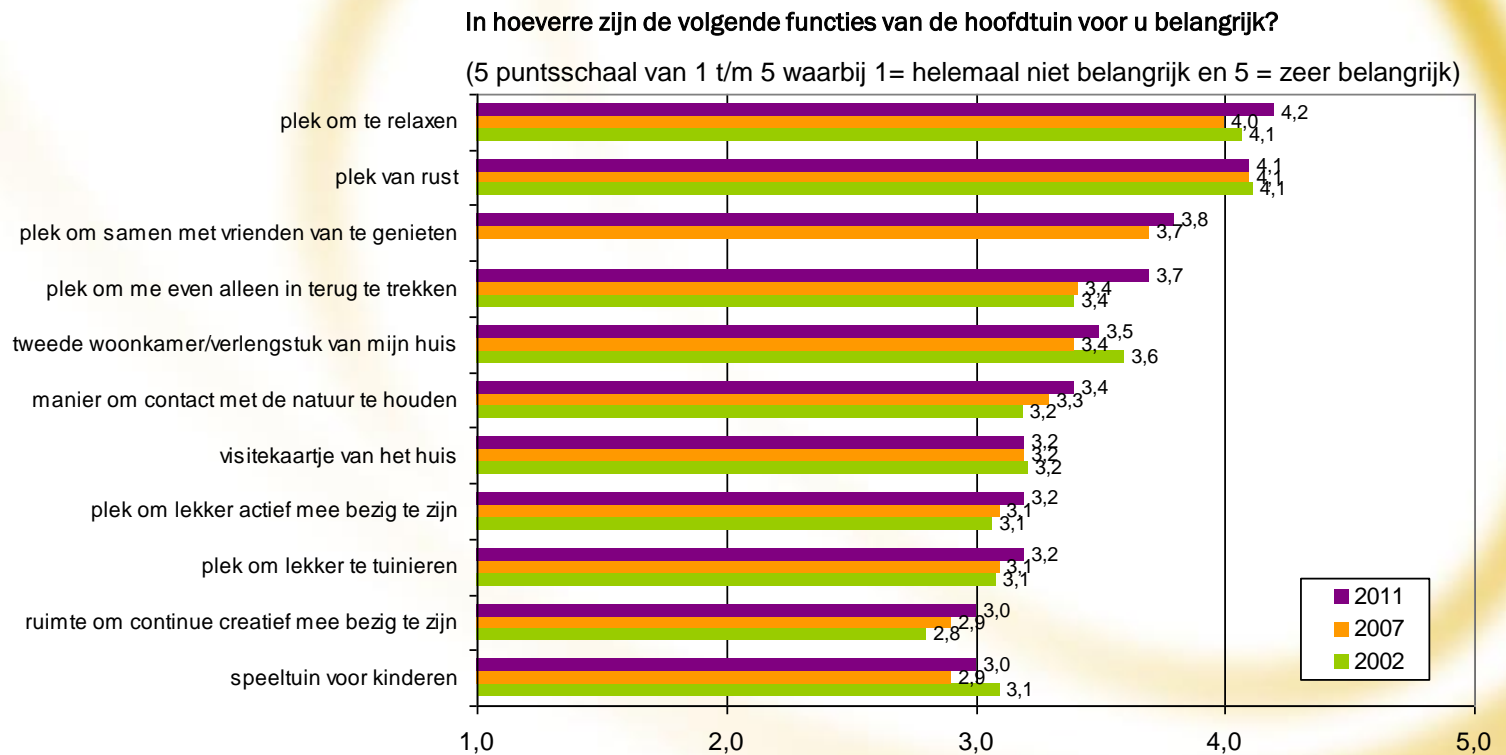
3.1 – Trends en ontwikkelingen

- De hiernavolgende paragraaf geeft de trends en ontwikkelingen in tuinbeleving weer.
- De resultaten worden beschreven en daar waar relevant ondersteund door een grafiek of *wordcloud* (visuele weergave van onderzoeksresultaten, waarbij geldt hoe groter een woord, des te vaker het is genoemd).
- De basis van de grafiek is telkens 'alle respondenten' (n=1.012) , tenzij anders vermeld.

Functie huidige tuin

Functie huidige tuin

- De achtertuin blijft de belangrijkste tuin en wordt zelfs vaker dan voorgaande jaren genoemd als hoofdtuin (90%, t.o.v. 83% in 2002 en 82% in 2007).



- De belangrijkste functies van die hoofdtuin blijven een plek om te relaxen, een plek van rust en een plek om samen met vrienden van te genieten. Vaker dan voorheen is de tuin ook een plek om je even alleen in terug te trekken (3,7 t.o.v. 3,4 in 2002 en 2007).

Typering huidige tuin

Typering huidige tuin

- Tuinbezitters typeren hun tuin ook dit jaar vooral als gezellig (56%), makkelijk te onderhouden (52%), plek van rust (39%) en eenvoudig (38%). Vaker dan in 2002 en 2007 typeert men de huidige tuin als:
 - Strak (20% t.o.v. 18% in 2007 en 14% in 2002), modern (10% t.o.v. 4% in 2007 en 2% in 2002) en trendy (5% t.o.v. 4% in 2007 en 1% in 2002).
- Maar ook karakteriseert men de tuin vaker als
 - romantisch (13% t.o.v. 10% in 2007 en 11% in 2002) en rommelig (21% t.o.v. 14% in 2007 en 13% in 2002),
 - eenvoudig (38% t.o.v. 35% in 2007 en 34% in 2002) en praktisch (32% t.o.v. en 27% in 2007 en 28% in 2002),
 - een plek van rust (39% t.o.v. 35% in 2007 en 34% in 2002) en buitenkamer (7% t.o.v. 6% in 2007).



Plattegrond van de huidige tuin

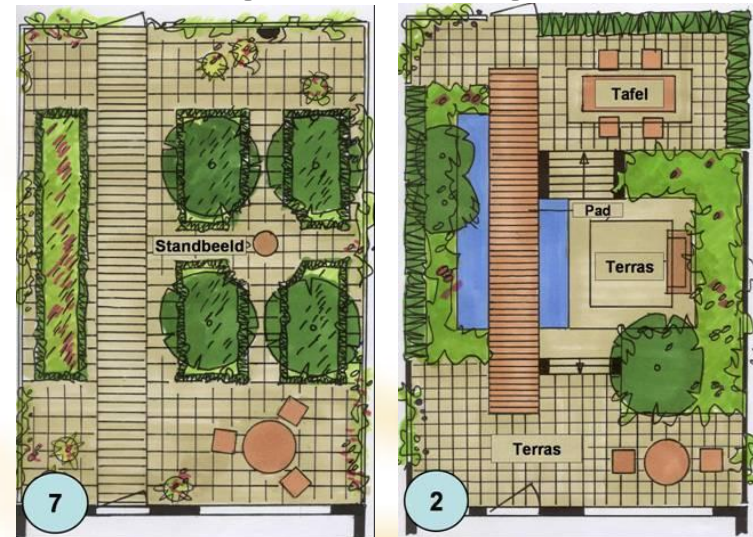
Plattegronden

- De plattegrond die voor de grootste groep ondervraagden het meest overeenkomt met de huidige tuin en ook vaker dan vorige metingen wordt genoemd is plattegrond 5 (30% t.o.v. 11% in 2002 en 22% in 2007). Plattegrond 1 staat op de 2e plaats (28% t.o.v. 28% in 2002 en 27% in 2007).
- Plattegronden 7 (2,5% tov 5% in 2002 en 3% in 2007) en 2 (6% tov 15% in 2002 en 5% in 2007) worden dit jaar het minst vaak worden gekozen.

Meest genoemde plattegronden



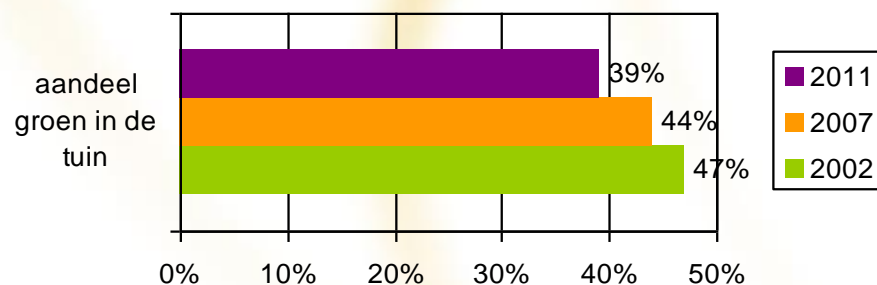
Minst genoemde plattegronden



Aandeel groen in de huidige tuin

Aanwezig in de huidige tuin

- Het aandeel groen in de tuin daalt verder naar gemiddeld 39% (t.o.v. 44% in 2007 en 47% in 2002).



Eigen inschatting van het aandeel groen in de tuin in procenten. In de grafiek staat per jaar het gemiddelde weergegeven.

- Dit is terug te zien in het resultaat dat er gemiddeld minder tuinplanten aanwezig zijn in de tuin. Alle typen beplanting worden minder vaak genoemd, met uitzondering van bomen (55%, t.o.v. 37% in 2002 en 42% in 2007), groenten (16% t.o.v. 10% in 2007) en fruit (34% t.o.v. 30% in 2002 en 2007).



Aanwezigheid tuinproducten in huidige tuin

- Net als in 2007 zijn er ook in 2011 gemiddeld minder tuinproducten aanwezig in de tuin (gecorrigeerd voor de nieuw toegevoegde tuinproducten (water-/regenton, vogelvoederplaats, buitenkeuken). De meest genoemde tuinproducten zijn:
 - Tuinmeubilair (89% significant hoger t.o.v. 2007; 88% in 2002 en 78% in 2007).
 - Schutting (82% van de eerste plaats verdrongen door tuinmeubilair) en
 - Verlichting (71% significant hoger t.o.v. 62% in 2002 en 61% in 2007)
- Producten die dit jaar vaker dan in 2007 in de tuin te vinden zijn - naast tuinmeubilair en verlichting - zijn een vaste barbecue (11% t.o.v. 6% in 2007), rotsen (17% t.o.v. 12% in 2007 en 16% in 2002), kunstvoorwerpen (8% t.o.v. 4% in 2007 en 2002) en (veel) kleine bloempotten (34% t.o.v. 24% in 2007 en 31% in 2002)



Tevredenheid huidige tuin

Tevredenheid over de huidige tuin

- De tevredenheid over de huidige tuin ligt op een vergelijkbaar niveau met 2002 en 2007; gemiddeld krijgt de tuin als rapportcijfer een 7.5. Men is dus best wel tevreden.
- Het oordeel over de tuin wordt o.a. bepaald door de tevredenheid over de stijl van de tuin, de ligging van de tuin en de hoeveelheid onderhoud die de tuin vergt. De invloed van deze drie aspecten op het oordeel van de tuin verschilt. De stijl van de tuin (correlatie van 0,63, tegenover 0,37 onderhoud en 0,32 ligging) heeft de grootste invloed op het totaaloordeel.
- Men is t.o.v. 2007 echter minder tevreden over de hoeveelheid groen in de tuin; men vindt dit vaker dan voorheen te weinig (21% t.o.v. 16% in 2007). Eerder zagen we al dat het aandeel groen afneemt over de jaren heen. Het lijkt er dus op dat het aandeel groen onder druk staat: het aandeel groen neemt af (want men wil gemak en groen vergt onderhoud), maar men is hier ontevreden over, en zou liever meer groen in de tuin zien.
- De mate van belang van de tuin bij de keuze van een huis neemt toe (3,6 t.o.v. 3,5 in 2007 en 3,4 in 2002). Ook geeft men vaker dan voorheen aan dat de aanleg van de tuin al gedaan was bij het betrekken van de woning (18% t.o.v. 14% in 2007 en 2002). Het lijkt erop dat men liever niet zelf tijd/geld steekt in de aanleg van de tuin.

Typering ideale tuin

Typering ideale tuin

- De typering van de ideale tuin is gelijk aan die van de huidige tuin, hij wordt net als voorgaande jaren vooral getypeerd als gezellig (67%), een plek van rust (67%) en makkelijk te onderhouden (62%). Vaker dan voorheen typeert men de ideale tuin als:
 - Design (7% t.o.v. 4% in 2007 en 3% in 2002), modern (12% t.o.v. 6% in 2007 en 4% in 2002), stijlvol (19% t.o.v. 12% in 2007 en 13% in 2002) en buitenkamer (27% t.o.v. 22% in 2007).
 - Maar ook als sfeervol (45% t.o.v. 39% in 2007 en 44% in 2002), knus (34% t.o.v. 27% in 2007 en 29% in 2002), verrassend (18% t.o.v. 13% in 2007 en 16% in 2002) en praktisch (41% t.o.v. 33% in 2007 en 37% in 2002).



Tuinproducten in ideale tuin

Aanwezig in de ideale tuin

- De meest genoemde tuinproducten voor in de ideale tuin zijn net als voorheen tuinmeubilair (77%) en verlichting (75%). Vaker dan voorgaande jaren wil men in de ideale tuin de volgende tuinproducten:
 - een zwembad (14% t.o.v. 12% in 2007), een whirlpool (14% t.o.v. 6% in 2007), een vaste barbecue (36% t.o.v. 25% in 2007) en een tuinkas (12% t.o.v. 8% in 2007 en 11% in 2002)



Planten in de ideale tuin

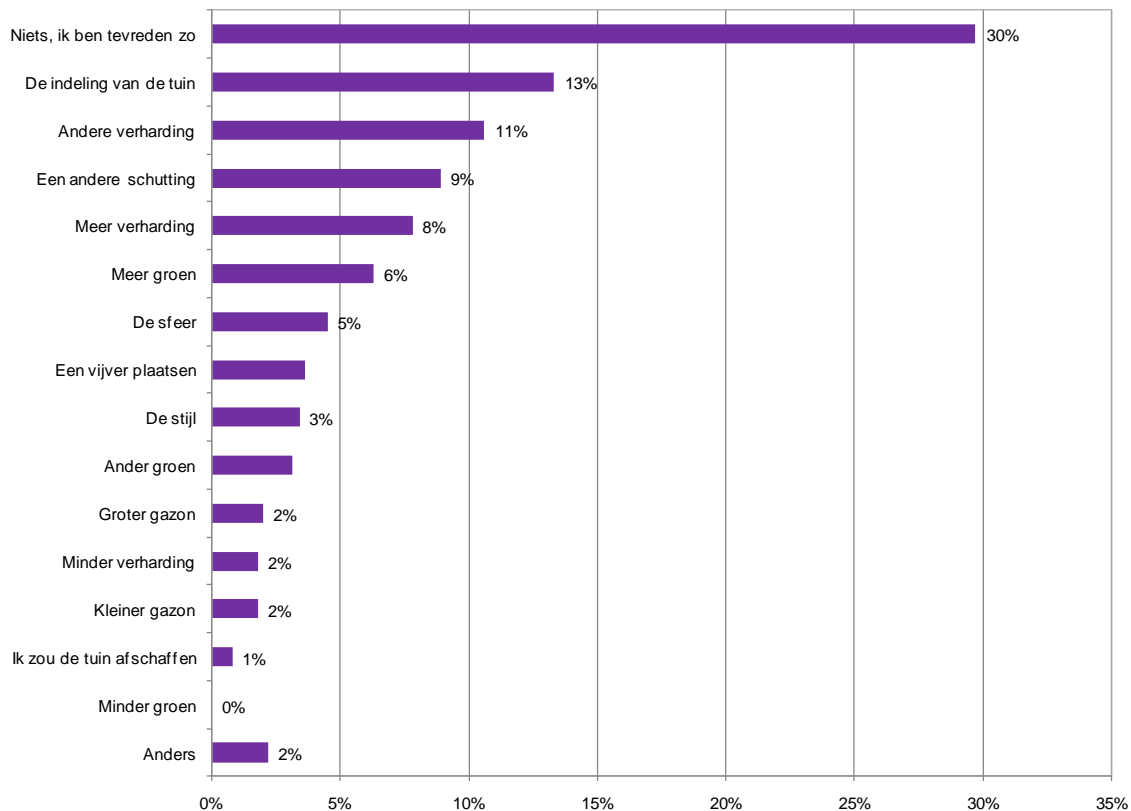
- In de ideale tuin wenst men vooral vaste planten (87%, significant lager t.o.v. 91% in 2007) en eenjarige zomerbloeiers/ perkplanten (58% significant lager t.o.v. 65% in 2007). Vaker dan voorgaande jaren wil men in de ideale tuin graag:
 - Bomen (51% t.o.v. 44% in 2007 en 41% in 2002), groenten (21% t.o.v. 14% in 2007) en fruit (42% t.o.v. 28% in 2002 en 31% in 2007).



Inrichting ideale tuin

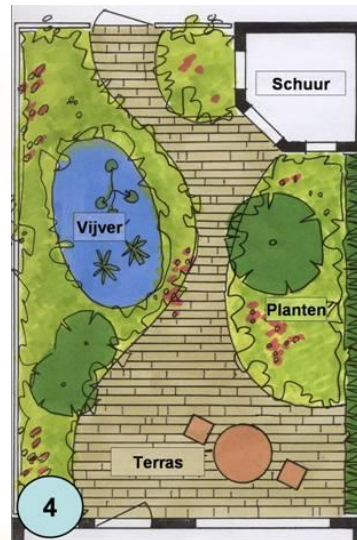
- Wat zijn de belangrijkste zaken die tuinconsumenten zouden veranderen als ze de hoofdtuin opnieuw konden inrichten/indelen? Drie op de tien tuinbezitters (30%) zou niets veranderen als ze hun hoofdtuin opnieuw konden inrichten/indelen, 13% zou de indeling van de tuin veranderen en 11% zou andere verharding kiezen (deze 3 antwoordcategorieën zijn in 2011 nieuw toegevoegd).

Wat is het belangrijkste dat u zou veranderen als u uw 'hoofdtuin' opnieuw kon inrichten / indelen? 1 antwoord mogelijk



Plattegrond ideale tuin

- Ruim één op de 5 tuinbezitters geeft de eerste voorkeur aan plattegrond 2 (22% t.o.v. 18% in 2007 en 8% in 2002), deze plattegrond wordt over de jaren als steeds aantrekkelijker bevonden. Plattegrond 4 wordt door 17% als meest aantrekkelijk beschouwd, dit aandeel neemt juist af over de jaren bekeken (17% t.o.v. en 21% in 2007 en 37% in 2002).



Sfeerbeelden

Aan de respondenten zijn onderstaande 15 sfeerbeelden voorgelegd, met de vraag aan te geven welke 4 beelden hen het meest aanspreken, door een 1e tot en met een 4e voorkeur aan te geven.



Sfeerbeelden – Top 15

Hieronder wordt de top 15 van de sfeerbeelden weergegeven, waarbij de eerste voorkeuren zijn meegenomen.



Foto: Modeste Herwig

Foto: Modeste Herwig
Ontwerp: Karin van den Hoven

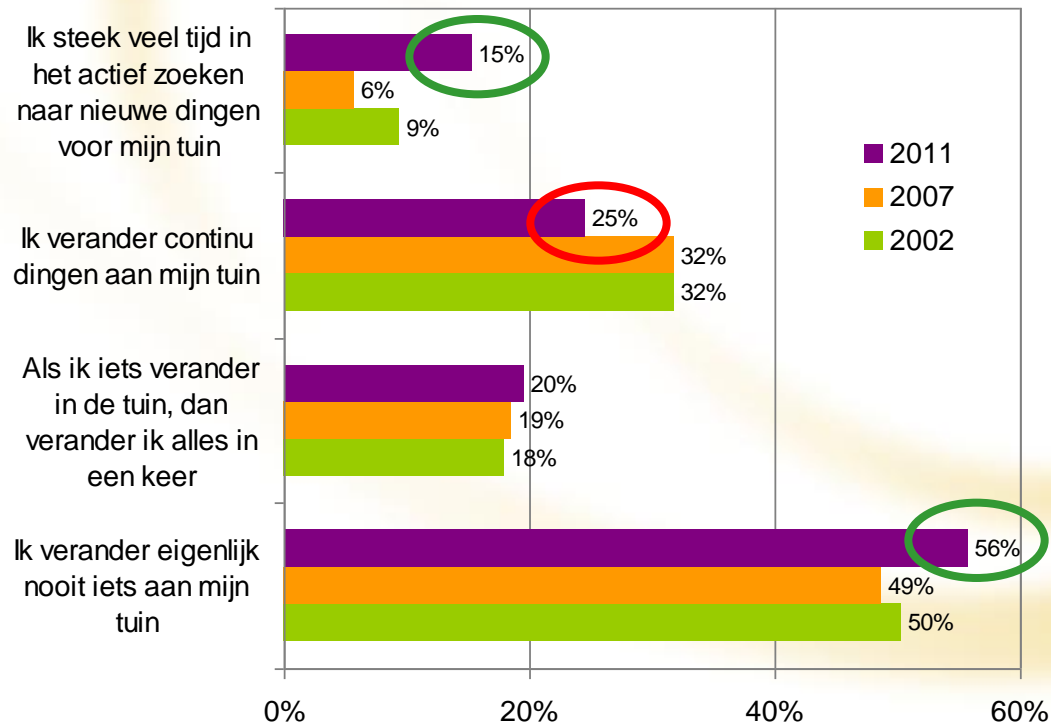


Veranderingen in de tuin

- De meerderheid van de tuinbezitters verandert bijna nooit iets aan de tuin (56%). Dit is een aanzienlijke stijging t.o.v. 2007 en 2002 (resp. 49% en 50%). Een kwart verandert continu dingen in de tuin, wat een daling is t.o.v. 2007 en 2002 (32%). Anderzijds neemt het aandeel tuinbezitters dat veel tijd steekt in het actief zoeken naar nieuwe dingen voor in de tuin toe (15% t.o.v. 6% in 2007 en 9% in 2002).

Welke van de onderstaande uitspraken passen het beste bij u?

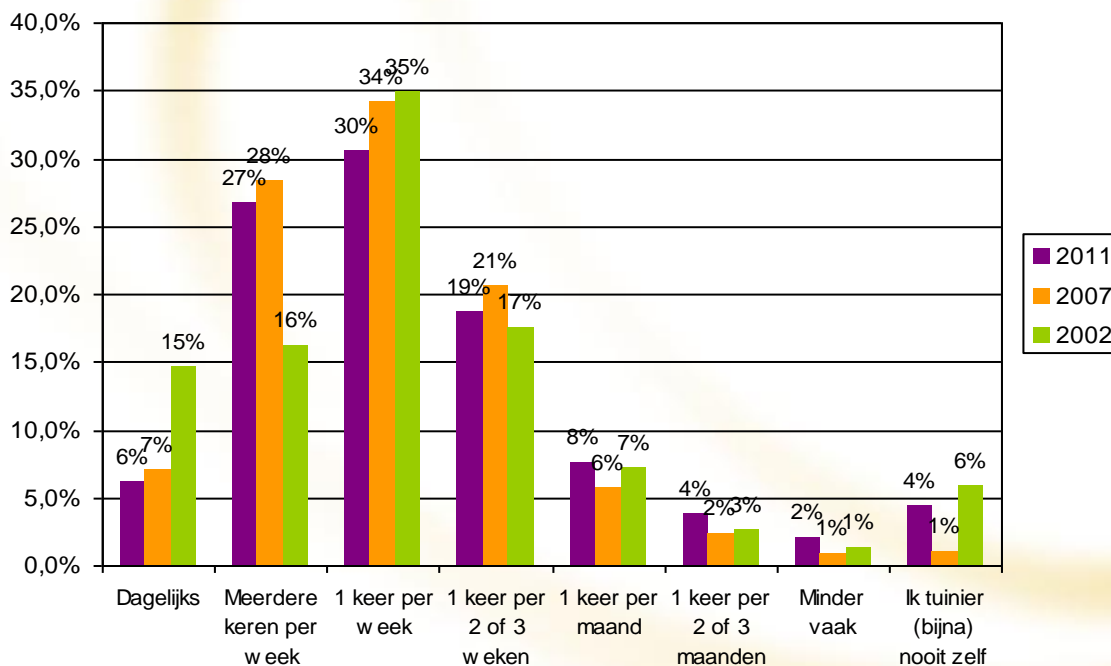
(1 of 2 antwoorden mogelijk)



Tuinieren

- Bijna driekwart van de tuinbezitters vindt het tuinonderhoud leuk (72%). De groep die daarbij aangeeft dat het best wat tijd mag kosten, krimpt echter aanzienlijk (27% t.o.v. 32% in 2007). De groep die aangeeft tuinieren niet leuk te vinden en het als een noodzakelijk kwaad te zien, groeit (17% t.o.v. 11% in 2007).

Hoe vaak tuiniert u gemiddeld gedurende het tuinseizoen (april t/m oktober) 1 antwoord mogelijk

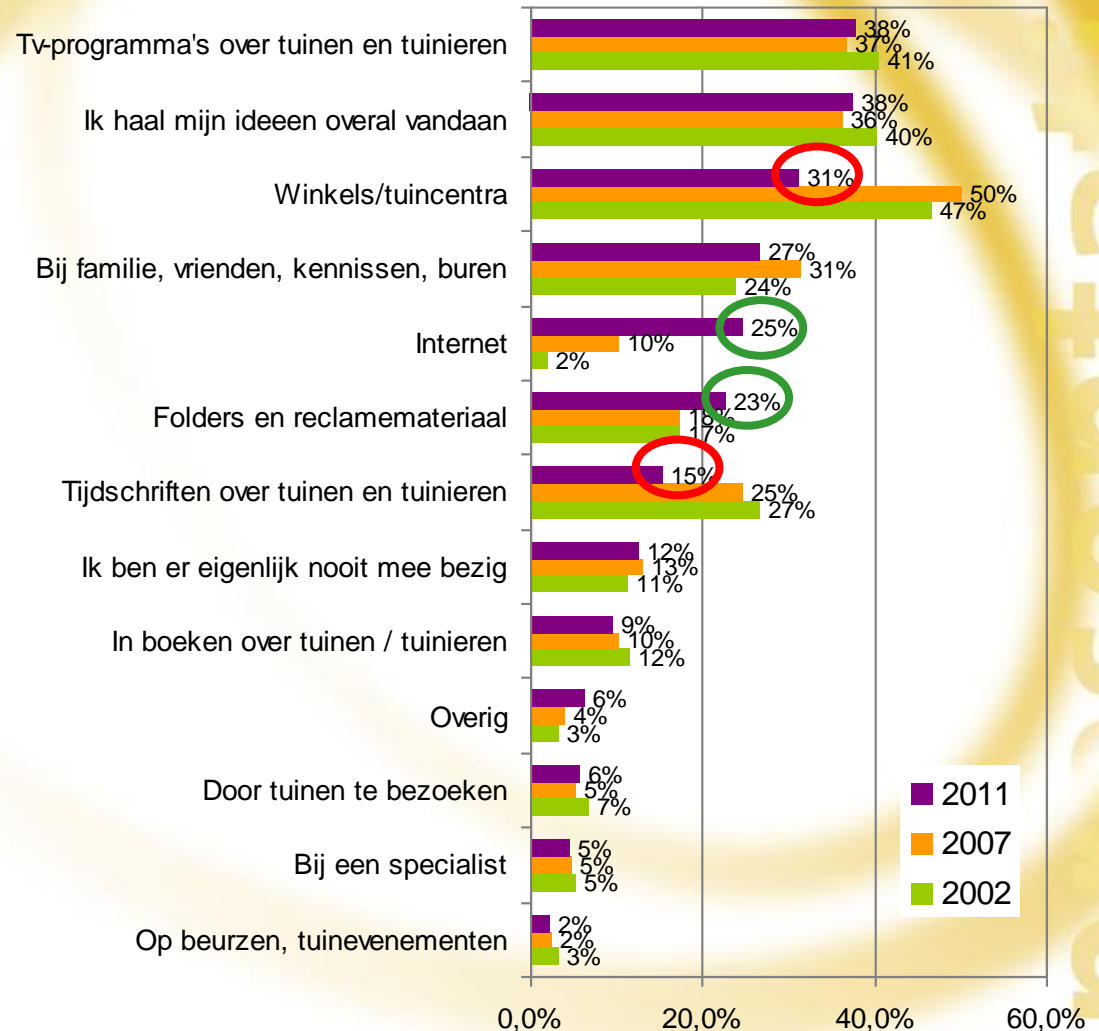


- Over de hele linie ligt de frequentie van tuinieren iets lager dan in 2002 en 2007, maar de daling is veel minder fors dan in 2007. 'Dagelijks' en 'meerdere keren per week' ligt min of meer op hetzelfde (lagere) niveau als in 2007. Men tuiniert gemiddeld 1 tot enkele keren per week.

Oriëntatiegedrag

Net als in voorgaande jaren doet men anno 2011 ideeën voor de tuin vooral op via tv-programma's over tuinen en tuinieren (38%, vergelijkbaar niveau met 2002 en 2007) en een even grote groep haalt haar ideeën overall vandaan (eveneens vergelijkbaar niveau met 2002 en 2007). In 2002 en 2007 voerden winkels en tuincentra met respectievelijk 47% en 50% de lijst met oriëntatiekanalen nog aan, in 2011 is dit aandeel gedaald naar 31%. Ook tijdschriften verliezen terrein (16% t.o.v. 26% in 2007 en 27% in 2002). Het internet daarentegen wint juist terrein als oriëntatiekanaal voor tuinideeën (24% t.o.v. 10% in 2007 en 2% in 2002). Hetzelfde geldt voor reclamemateriaal (23% t.o.v. 18% in 2007 en 2002).

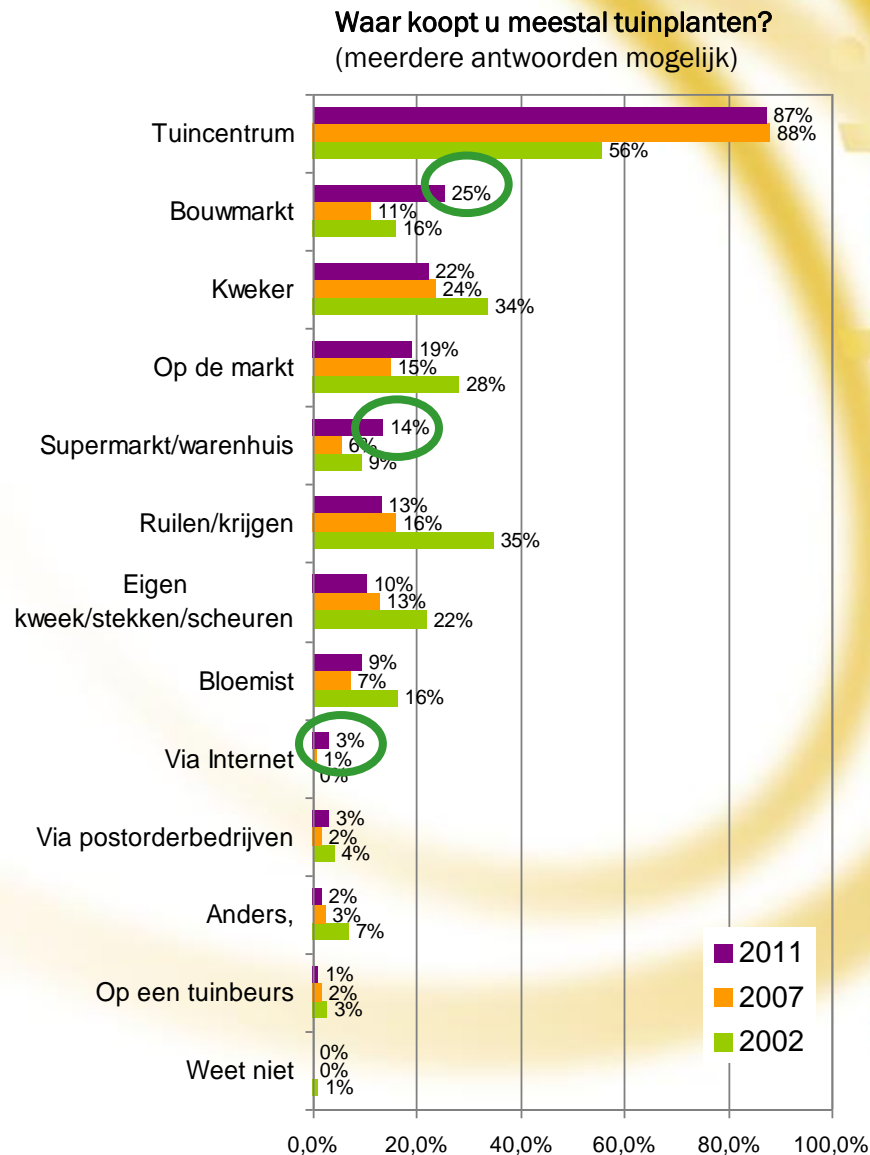
Waar doet u meestal ideeën op voor uw tuin? (max. 3 antwoorden mogelijk)



Koopgedrag tuinplanten

De aankoopfrequentie voor tuinplanten is vergelijkbaar met 2002 en 2007: 31% koopt een keer per kwartaal tuinplanten en 29% een keer per halfjaar.

Het tuincentrum is, net als in 2007, verreweg het meest genoemde aankoopkanaal voor tuinplanten (88%). Met 25% staat de bouwmarkt op de 2e plaats en wint dit kanaal terrein (25% t.o.v. 11% in 2007 en 16% in 2002). Ook de supermarkt/het warenhuis worden vaker dan voorheen genoemd als aankoopkanaal voor tuinplanten (14% t.o.v. 6% in 2007 en 9% in 2002). Ditzelfde geldt voor internet (3% t.o.v. 0,7% in 2007 en 0,1% in 2002).



Mediaconsumptie

- Net als voorgaande jaren leest men gemiddeld 1x per maand of minder vaak over tuinen/ tuinieren. Het aandeel tuinbezitters dat zegt (bijna) nooit te lezen over tuinen/ tuinieren ligt aanzienlijk lager dan in 2007 (resp. 34% vs 42%)
- De meest genoemde tijdschriften zijn: Libelle, VT wonen en Margriet. Libelle wordt net als voorgaande jaren het vaakst genoemd, maar dit percentage daalt (29% t.o.v. 52% in 2002 en 32% in 2007). Ook het aandeel dat Margriet leest daalt (20% t.o.v. 39% in 2002 en 25% in 2007), waardoor dit tijdschrift naar de 3e plaats zakt. VT wonen neemt met 22% de 2e plaats over en stijgt daarmee significant t.o.v. 2002 en 2007 (resp. 18% en 16%). Ook home and garden wordt vaker dan voorheen gelezen (12% t.o.v. 6% in 2002 en 9% in 2007). Het percentage tuinbezitters dat boeken over tuinen leest daalt verder (13% t.o.v. 21% in 2002 en 14% in 2007). Het tijdschrift Buitenleven dat dit jaar voor het eerst is opgenomen, wordt door 14% van de tuinbezitters gelezen.
- Het tv-programma over tuinieren dat men het vaakst kijkt is Eigen Huis & Tuin (63%), het programma wordt echter minder vaak bekeken dan in 2007 (75%). Ook het programma Gardner's world wordt dit jaar minder goed bekeken dan in 2007 (3% t.o.v. 17% in 2007). Het programma met Rob Verlinden wordt daarentegen juist aanzienlijk vaker bekeken dan in 2007 (toen in een andere opzet, 31% t.o.v. 5% in 2007).

3.2 – Duurzaamheid

- Duurzaamheid lijkt een steeds belangrijke thema te worden, ook in de tuin. Daarom is dit jaar een aantal vragen m.b.t. dit onderwerp opgenomen.
- Allereerst is de respondenten (middels een open vraag) de vraag gesteld wat duurzaamheid voor hen betekent, toegepast op de tuin en tuinieren.
- Vervolgens is hen gevraagd hoe belangrijk duurzaam tuinieren voor hen persoonlijk is en in welke mate zij vinden dat ze zelf duurzaam bezig zijn in de eigen tuin.
- Daarnaast is hen een lijst met duurzame tuinactiviteiten voorgelegd en de vraag gesteld met welke van die zaken zij zelf bewust bezig zijn in de tuin.
- Tot slot is hen een drietal houdingsstatements over duurzaamheid voorgelegd, met de vraag in hoeverre ze het met elk van die statements eens zijn.
- De resultaten hiervan worden hierna weergegeven en daar waar relevant ondersteund door een grafiek. De basis van de grafiek is telkens allen (n=1.012).

Betekenis duurzaamheid in de tuin

- Ruim 1 op de 10 tuinconsumenten typeert de huidige tuin als duurzaam, een kwart de ideale tuin. Duurzaamheid is duidelijk een trend.

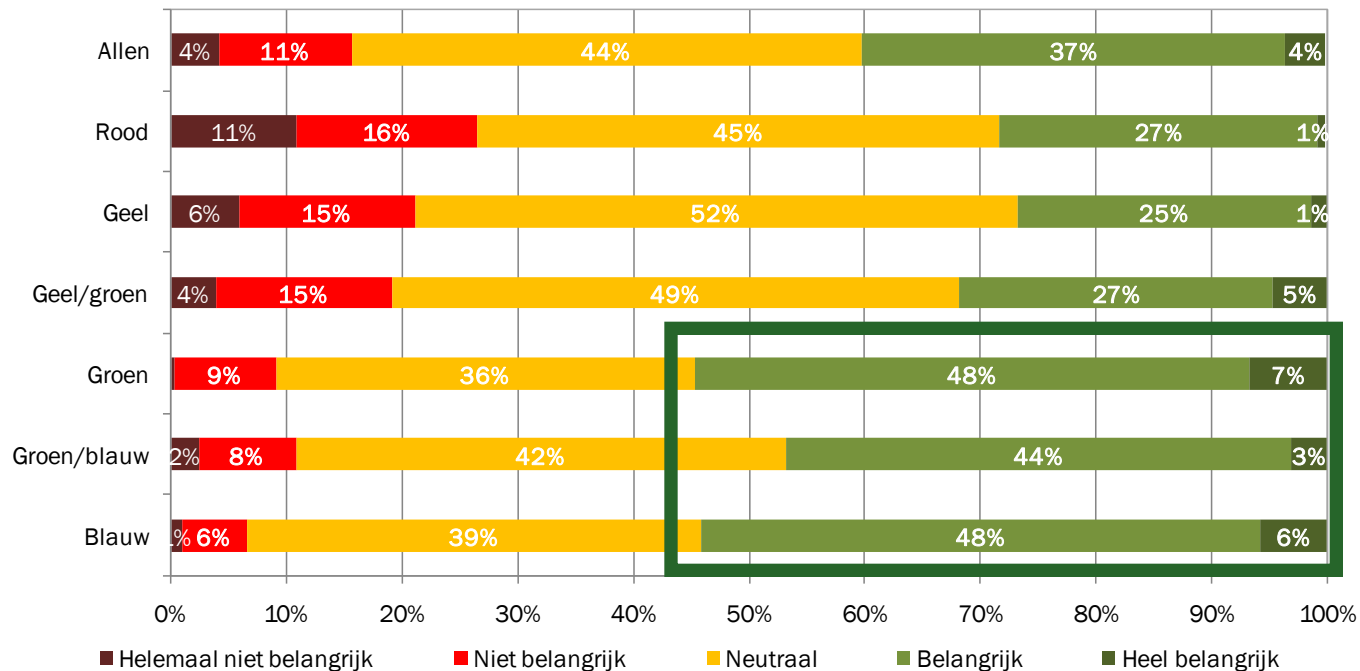
Typering	Allen		Geel/ groen		Groen/ blauw		
duurzaamheid	Allen	Rood	Geel	Geel/ groen	Groen	blauw	Blauw
Huidige tuin	12%	8%	8%	14%	15%	11%	16%
Ideale tuin	24%	20%	25%	20%	23%	23%	29%

- Aan de tuinconsumenten is gevraagd wat duurzaamheid volgens hen betekent, als je het toepast op de tuin en tuinieren. Het blijkt dat de tuinbezitters het moeilijk vinden om het begrip duurzaamheid te vertalen naar de tuin. Meestal wordt duurzaamheid vertaald naar iets dat lang meegaat. Er is zelfs een neiging naar gemak, dat iets lang staat en je er geen omkijken naar hebt. Enkele antwoorden:
 - “Dat het allemaal lang meegaat.”
 - “Duurzaamheid is voor mij een tuin die niet al teveel onderhoud geeft en die in principe voor jaren mee kan. Soms wat planten vervangen. Soms de straat ophogen / recht leggen. Maar niet ieder jaar opnieuw geheel inrichten.”
 - “Gemakzucht.”
 - “Zo veel mogelijk hergebruiken, zelf kweken en stekken, geen gif gebruiken en uitdelen wat over is.”
 - “Dat alles mooi en stijlvol blijft.”
 - “Duurzaam is voor mij dat elk jaar de plantjes en de bolletjes weer vrolijk hun kleurenpracht geven.”
 - “Onderhoudsarm en blijvend weersbestendige materialen.”

Persoonlijk belang duurzaamheid

- Duurzaam tuinieren lijkt voor 4 op de 10 mensen belangrijk. Slechts 15% geeft aan dat dit niet belangrijk voor hen is.
- Hierbij zijn duidelijke verschillen op te merken tussen de diverse groepen. Voor de tuinconsument in de groepen groen, groen/blauw en blauw is duurzaamheid duidelijk belangrijker dan voor de overige groepen.

Hoe belangrijk is duurzaam tuinieren voor u persoonlijk?
(5puntsschaal waarbij 1 = helemaal niet belangrijk en 5 = heel belangrijk)



Hoe duurzaam is men?

- Daarnaast is ook gevraagd in hoeverre men vindt zelf duurzaam bezig te zijn in de tuin.
- De tuinconsument geeft hier (op een 10puntsschaal) gemiddeld een 6. Ook hier blijkt dat de groepen groen, groen/blauw en blauw meer met duurzaamheid bezig zijn.
- In onderstaande tabel is te zien hoe men bewust mee bezig is met duurzaamheid in de eigen tuin. Wederom is te zien dat met name groen, groen/ blauw en blauw duurzaam bezig zijn in de tuin

Mate van duurzaam bezig zijn*

Allen	6
Rood	5,16
Geel	5,42
Geel/groen	5,71
Groen	6,59
Groen/blauw	6,41
Blauw	6,81

* gemeten op een 10puntsschaal waarbij 1=helemaal niet mee bezig en 10=zeer mee bezig

Met welk van onderstaande dingen bent u bewust bezig in de tuin? (Meerdere antwoorden mogelijk)

Vetgedrukt is significant hoger dan gemiddeld en cursief is significant lager dan gemiddeld

Ik...	Allen	Rood	Geel	Geel/ groen	Groen	Groen/ blauw	Blauw
...heb nestkastjes voor vogels	40%	29%	28%	32%	53%	42%	56%
...gebruik geen bestrijdingsmiddelen	34%	36%	26%	26%	42%	30%	41%
...gebruik planten en bloemen die voor dieren aantrekkelijk zijn	29%	21%	22%	17%	47%	26%	38%
...vang het regenwater op en gebruik dat in mijn tuin	26%	16%	14%	13%	51%	25%	38%
...pas alleen goedgekeurd (FSC) hout toe in mijn tuin	26%	25%	13%	19%	34%	31%	33%
...probeer dmv planten/water dieren en insecten in mijn tuin te krijgen	23%	12%	14%	17%	43%	22%	33%
...heb een haag ipv een schutting	20%	16%	13%	20%	25%	20%	32%
...zorg voor groen in de tuin ivm CO2 opname	19%	12%	8%	14%	26%	23%	30%
...gebruik alleen biologische bestrijdingsmiddelen	16%	11%	8%	20%	28%	11%	21%
...wil niet teveel bestrating, maar liever planten/gazon (betere waterafvoer)	15%	13%	4%	9%	27%	15%	21%
...ben er niet bewust mee bezig	25%	30%	37%	35%	13%	24%	13%
...weet niet	3%	4%	4%	5%	0%	2%	2%

Houding ten aanzien van duurzaamheid

- Tot slot is er een aantal stellingen aan de tuinconsumenten voorgelegd. Hieruit blijkt dat de groene tuinconsument vaak al onbewust duurzaam bezig denkt te zijn.
- De blauwe en groene tuinconsument geven aan dat een tuin voor hen hetzelfde is als de natuur en daarom vinden zij dat een tuin van zichzelf al duurzaam is.
- De gele tuinconsument wil wel duurzaam bezig zijn maar weet niet goed hoe ze dit moet doen.

In hoeverre bent u het eens met onderstaande stellingen?

(5puntsschaal waarbij 1= helemaal mee oneens en 5 = helemaal mee eens)

Stelling *	Allen	Rood	Geel	Geel/ groen	Groen	Groen/ blauw	Blauw
Ik denk dat ik onbewust al wel bezig ben met duurzaam tuinieren	3,29	2,92	2,99	3,22	3,7	3,38	3,62
Een tuin is voor mij hetzelfde als natuur en dus van zichzelf al duurzaam	3,28	3,1	3,04	3,1	3,66	3,3	3,49
Ik zou wel duurzaam bezig willen zijn in de tuin, maar ik weet niet hoe	2,63	2,63	2,86	2,56	2,58	2,63	2,44

Bijlage

De segmenten

- Op de volgende pagina's wordt per segment een overzicht gegeven door middel van factsheets.
 - Wanneer een percentage significant hoger is t.o.v. het gemiddelde is het **vetgedrukt**.
 - Wanneer een percentage significant lager is t.o.v. het gemiddelde is het *cursief gedrukt*.
- Per segment komen de volgende onderwerpen aan bod:
 - Persona
 - Psychografie
 - Sociodemografie
 - Tuinbeleving algemeen
 - Huidige tuin
 - Ideale tuin
 - Oriëntatie en aankoopgedrag
 - Bereiken en beraken
- Vervolgens worden de ontwikkelingen per segment schematisch en in woord weergegeven.

Brian

Dit is Brian, een zelfverzekerde beetje eigenwijze dertiger. Single en wonend midden in het stadscentrum. Brian's leven is alles behalve burgerlijk; dat geldt voor zijn uiterlijk en kleding, de inrichting van zijn appartement, tot en met zijn muziekvoorkeur. Brian heeft een aantal passies in zijn leven, waar hij zijn ziel en zaligheid (en geld) in stopt. Bijvoorbeeld het bergbeklimmen. Dat is echt afzien soms, maar wat een kick als je de top bereikt! En de volgende berg is natuurlijk nog hoger / moeilijker! Hij is webdesigner bij een klein, jong, bureau waar hij flexibele werktijden heeft. Het bureau zit vlakbij het station dus dat is handig. Als het overdag niet wil lukken, werkt hij 's nachts door; die vrijheid heeft hij zolang het resultaat maar goed is, en dat is het!



Brian en zijn tuin

Brian woont in een appartementje op de begane grond met een klein tuintje. Zijn tuin is nu een rommelig geheel, hij zou er eigenlijk meer aan moeten doen maar door zijn drukke leven komt het er niet van.

Tuinieren is niet zijn hobby, hij ziet het als inspanning terwijl Brian als hij thuis is graag wil ontspannen in de tuin: gewoon lekker in het zonnetje zitten met een kop koffie. Het droombeeld van Brian zijn ideale tuin is dan ook een stijlvolle maar bovenal makkelijk te onderhouden tuin waar hij weinig omkijken naar heeft, want groene vingers heeft hij helaas niet.



Psychografie

ROOD: 18%

<u>Karakter</u>	<u>Rood</u>	<u>Allen</u>	<u>Index</u>
nuchter	39%	33%	120
intelligent	37%	21%	174
een beetje ongeduldig	36%	23%	161
zelfverzekerd	28%	16%	173
zelfbewust	27%	18%	151
eigenwijs	26%	18%	144

<u>Huishouden</u>	<u>Rood</u>	<u>Allen</u>	<u>Index</u>
ruimdenkend gezin	29%	20%	144
iedereen gaat zijn eigen gang	26%	11%	234

<u>Waarden</u>	<u>Rood</u>	<u>Allen</u>	<u>Index</u>
onafhankelijkheid	47%	33%	143
zelfontplooiing, groeien	30%	21%	144
rationaliteit	17%	8%	199

<u>Beroepen</u>	<u>Rood</u>	<u>Allen</u>	<u>Index</u>
manager	35%	19%	189
ondernemer	33%	23%	147
zakenman/-vrouw	30%	14%	219
projectleider	25%	14%	175
account manager	19%	8%	227
commercieel medewerker	17%	11%	146
financial planner	15%	7%	219
wetenschapper	15%	7%	219

<u>Hobby's</u>	<u>Rood</u>	<u>Allen</u>	<u>Index</u>
internetten	49%	31%	155
tv kijken	40%	29%	136
avontuurlijke vakanties	22%	14%	152
actieve sportbeoefening	18%	12%	150
auto's/motoren	15%	10%	156

Sociodemografie

ROOD: 18%

<u>Leeftijd</u>	<u>Totaal</u>	<u>Rood</u>	<u>index</u>
t/m 29 jaar	9%	11%	115
30 t/m 39 jaar	28%	24%	88
40 t/m 49 jaar	29%	31%	108
50 jaar of ouder	34%	34%	99

<u>Geslacht</u>	<u>Totaal</u>	<u>Rood</u>	<u>index</u>
Man	42%	58%	137
Vrouw	58%	42%	73

<u>Opleiding</u>	<u>Totaal</u>	<u>Rood</u>	<u>index</u>
Geen onderwijs / basisonderwijs	2%	3%	147
Lager beroepsonderwijs	11%	7%	63
MAVO, MMS, MULO, ULO, VMBO-T/G	15%	10%	65
Middelbaar beroepsonderwijs	31%	22%	72
HAVO, VWO	10%	15%	141
Hoger beroepsonderwijs	27%	37%	135
Universitair onderwijs	4%	7%	174

<u>Samenstelling huishouden</u>	<u>Totaal</u>	<u>Rood</u>	<u>index</u>
Alleenstaand	8%	13%	163
HH met alleen volwassenen (18+)	43%	49%	114
HH met kinderen (jongste kind t/m 12 jr)	38%	28%	74
HH met kinderen (jongste kind 13-17 jr)	11%	9%	88

<u>Eigendom</u>	<u>Rood</u>	<u>Allen</u>	<u>Index</u>
Huurwoning	19%	18%	102
Koopwoning	81%	82%	100

<u>Huidig type woning</u>	<u>Rood</u>	<u>Allen</u>	<u>Index</u>
Vrijstaand eengezinshuis	14%	14%	103
Eengezinshuis: 2 onder 1 kap	17%	19%	90
Eengezinshuis: hoekwoning	15%	17%	90
Eengezinshuis: tussenwoning/rijtjeswoning	38%	40%	95
Etage/portiek/bovenwoning/benedenwoning	5%	2%	235
Flat/appartement	5%	2%	213
Serviceflat	0%	0%	-
Boerderij / verbouwde boerderij	4%	3%	144
Bejaardenhuis/verzorgingsflat	0%	0%	-
Ander type woning	2%	3%	56

<u>Bruto jaarinkomen van het huishouden</u>	<u>Rood</u>	<u>Allen</u>	<u>Index</u>
Minder dan 15.000 Euro	4%	4%	100
15.000 - 20.000 Euro	6%	5%	120
20.000 - 25.000 Euro	1%	4%	22
25.000 - 30.000 Euro	4%	7%	64
30.000 - 35.000 Euro	7%	9%	79
35.000 - 40.000 Euro	7%	9%	82
40.000 - 45.000 Euro	8%	6%	129
45.000 - 50.000 Euro	6%	6%	94
50.000 - 60.000 Euro	11%	9%	120
60.000 - 70.000 Euro	5%	5%	109
70.000 - 80.000 Euro	8%	4%	184
80.000 Euro of meer	9%	3%	303
Weet niet/ wil niet zeggen	24%	30%	81

Tuinbeleving

ROOD: 18%

<u>Mijn tuin...</u>	<u>Rood</u>	<u>Allen</u>	<u>Index</u>	<u>Wie heeft huidige tuin aangelegd</u>	<u>Rood</u>	<u>Allen</u>	<u>Index</u>
...heeft een bepaalde stijl	34%	27%	127	Ikzelf (grotendeels)	22%	24%	95
... is een allegaartje	25%	19%	134	Iemand anders uit mijn huishouden	12%	8%	157
				Ikzelf samen met mijn partner/bekende	15%	34%	45
<u>Houding ten aanzien van tuinieren</u>	<u>Rood</u>	<u>Allen</u>	<u>Index</u>	Een bekende (bijv. familie, vriend, kennis)	7%	6%	116
Ik zou eigenlijk meer aan mijn tuin moeten doen	60%	40%	153	Aan laten leggen door specialist	16%	10%	162
Ik heb vaak geen zin om te tuinieren	48%	22%	217	Tuin was al aangelegd toen ik er ging wonen	25%	18%	139
Mijn tuin is niet zoals ik zou willen want dat kost mij te veel tijd	38%	19%	203	Anders	3%	1%	236
Tuinieren is voor mij eerder inspanning dan ontspanning	36%	21%	176				
Ik heb eigenlijk een hekel aan tuinieren	26%	13%	195	<u>Wie onderhoudt tuin</u>	Rood	Allen	Index
Ik heb geen tijd om te tuinieren	25%	14%	184	Ik zelf (meestal)	40%	38%	105
Mijn tuin zegt me weinig	15%	6%	259	Een bekende (bijv. familie, vriend, kennis)	3%	2%	150
				Iemand anders uit mijn huishouden (meestal)	18%	10%	182
<u>Tuin/tuinieren</u>	<u>Rood</u>	<u>Allen</u>	<u>Index</u>	Specialist (bijv. hovenier)	2%	1%	218
Ik heb weinig kennis van tuinieren	65%	42%	153	Ik samen met mijn partner (beide evenveel)	36%	48%	75
Ik weet niet goed hoe ik mijn tuin moet onderhouden	28%	15%	190	Niemand	1%	0%	200
				Anders	0%	1%	38
<u>Uitspraken</u>	Rood	Allen	Index	<u>Hoe staat men tegenover onderhoud</u>	Rood	Allen	Index
Ik zie de tuin vooral als mijn eigen territorium	58%	39%	152	Helemaal niet leuk, ik doe niets aan mijn tuin	2%	2%	153
Ik erger me vaak aan mijn eigen tuin	24%	13%	191	Niet leuk, het is een noodzakelijk kwaad	32%	17%	191
Ik kan niet rustig in mijn tuin zitten, ik zie altijd wel ergens werk	24%	15%	160	Leuk, maar het mag niet te veel tijd kosten	56%	45%	124
				Leuk, het mag best wat tijd kosten	8%	27%	30
				Erg leuk, ik besteed er graag veel tijd aan	2%	10%	17
<u>Ervaring</u>	<u>Rood</u>	<u>Allen</u>	<u>Index</u>	<u>Frequentie tuinieren in het tuinseizoen</u>	Rood	Allen	Index
Zeer weinig ervaring	7%	4%	192	Dagelijks	0%	6%	6
Weinig ervaring	60%	39%	153	Meerdere keren per week	11%	27%	41
Veel ervaring	31%	52%	61	1 keer per week	28%	31%	91
Zeer veel ervaring	2%	5%	29	1 keer per 2 of 3 weken	26%	19%	138
				1 keer per maand	16%	8%	215
				1 keer per 2 of 3 maanden	10%	4%	258
				Minder vaak	1%	2%	65
				Ik tuinier (bijna) nooit zelf	8%	4%	180

Huidige tuin

ROOD: 18%

<u>Bezit tuin</u>	<u>Rood</u>	<u>Allen</u>	<u>Index</u>
Achtere tuin	96%	98%	98
Voortuin	78%	86%	91
Tuin aan de zijkant(-en)	32%	28%	115
Balkon	12%	9%	136
Groentetuin aan huis	6%	10%	56
Dakterras	6%	6%	89
Groentetuin elders	3%	3%	97
Gezamenlijke tuin met burenbuurt	1%	1%	93
Anders	0%	2%	25

<u>Belangrijkste tuin</u>	<u>Rood</u>	<u>Allen</u>	<u>Index</u>
Achtere tuin	90%	90%	101
Voortuin	4%	5%	80
Tuin aan de zijkant(-en)	3%	3%	91
Dakterras	1%	0%	550
Gezamenlijke tuin met burenbuurt	1%	0%	200
Balkon	0%	0%	0
Anders	1%	1%	100

<u>Oppervlakte hoofdtuin</u>	<u>Rood</u>	<u>Allen</u>	<u>Index</u>
Kleiner dan 10 m ²	1%	2%	71
10-24 m ²	9%	10%	93
25-49 m ²	24%	21%	113
50-74 m ²	24%	22%	109
75-99 m ²	11%	15%	76
100-149 m ²	14%	12%	114
150-249 m ²	10%	7%	139
250-399 m ²	3%	5%	64
400-600 m ²	1%	2%	54
600 m ² of groter	2%	4%	55

<u>Aandeel groen in de hoofdtuin</u>	<u>Rood</u>	<u>Allen</u>	<u>Index</u>
0 tot 10%	11%	11%	99
10 tot 25%	31%	28%	113
25 tot 50%	30%	27%	110
50 tot 75%	25%	28%	86
75% tot 100%	4%	6%	65

<u>Aanwezig in tuin</u>	<u>Rood</u>	<u>Allen</u>	<u>Index</u>
Tuinmeubilair	88%	89%	99
Schutting	76%	82%	93
Verlichting	69%	71%	97
Enkele (grote) bloempotten	59%	63%	94
Schuurtje/tuinhuisje	52%	60%	87
1 terras	50%	46%	109
Plantenborder	50%	56%	89
Afscheiding van groen	46%	44%	104
Vaste plantenbakken/ bloembakken	40%	47%	85
Gazon	38%	40%	95
Vogelvoederplaats/nestkast	30%	42%	72
Veel (kleine) bloempotten	30%	34%	87
Meerdere terrassen	29%	32%	91
Vijver of andere waterelementen	23%	28%	83
Waterton/regenton	21%	23%	90
Beelden/ornamenten	20%	22%	93
Rotsen of andere grote gesteenten	16%	17%	95
Speelattributen voor de kinderen	13%	25%	54
Voliere/hok voor dieren	11%	12%	94
Vaste barbecue	11%	11%	100
Kunstvoorwerpen	10%	8%	124
Tuinkabouter(s)	8%	10%	80
Zwembad	4%	4%	93
Buitenkeuken	3%	4%	74
Tuinkas	2%	5%	45
Whirlpool	0%	1%	60

<u>Tuinmeubilair</u>	<u>Rood</u>	<u>Allen</u>	<u>Index</u>
Tuintafel en tuinstoelen	92%	90%	102
Bankje	25%	32%	79
Loungeset	19%	18%	102
Anders,	5%	5%	106

Huidige tuin

ROOD: 18%

<u>Tuinplanten aanwezig</u>	<u>Rood</u>	<u>Allen</u>	<u>Index</u>	<u>Tevredenheid ligging van mijn tuin</u>	<u>Rood</u>	<u>Allen</u>	<u>Index</u>
Vaste planten	86%	88%	98	Zeer ontevreden	1%	1%	111
Klimplanten	58%	59%	98	Ontevreden	15%	9%	166
Bomen	54%	55%	98	Tevreden	52%	56%	93
Bloembollen	52%	52%	100	Zeer tevreden	32%	34%	94
Eenjarige zomerbloeiërs/ perkplanten	51%	62%	82	<u>Tevredenheid hoeveelheid onderhoud</u>	<u>Rood</u>	<u>Allen</u>	<u>Index</u>
Fruit	32%	34%	95	Zeer ontevreden	1%	1%	108
Rozenstruiken	31%	37%	84	Ontevreden	21%	12%	169
Coniferen	30%	34%	89	Tevreden	72%	74%	97
Sierheesters	30%	37%	79	Zeer tevreden	6%	12%	48
Waterplanten	17%	20%	85	<u>Typering tuin</u>	<u>Rood</u>	<u>Allen</u>	<u>Index</u>
Siergrassen/bamboe	17%	20%	84	Makkelijk te onderhouden	47%	52%	90
Groente	9%	16%	55	Eenvoudig	43%	38%	112
Ik weet naam niet	9%	6%	143	Praktisch	35%	32%	108
Exotische planten/mediterrane planten	8%	10%	79	Gezellig	34%	56%	61
				Rommelig	33%	21%	152
<u>Grootte van mijn tuin</u>	<u>Rood</u>	<u>Allen</u>	<u>Index</u>	Plek van rust	28%	39%	72
Te groot	6%	4%	162	Strak	26%	20%	127
Precies goed	65%	69%	94	Netjes	25%	30%	81
Te klein	29%	27%	107	Natuurlijk	22%	24%	91
				Tijdloos	20%	23%	89
<u>Terras</u>	<u>Rood</u>	<u>Allen</u>	<u>Index</u>	Vol groen	19%	29%	65
Te groot	1%	2%	56	Sfeervol	15%	23%	64
Precies goed	76%	82%	93	Aangepast aan kinderen	14%	25%	56
Te klein	23%	17%	139	Modern	12%	10%	122
				Wilde tuin	12%	8%	142
<u>Hoeveelheid groen in mijn tuin</u>	<u>Rood</u>	<u>Allen</u>	<u>Index</u>	Representatief	9%	10%	86
Te veel	10%	4%	269	Duurzaam	8%	12%	71
Precies goed	74%	76%	98	Knus	7%	15%	49
Te weinig	16%	21%	78	Romantisch	7%	13%	55
				Trendy	6%	5%	114
<u>Tevredenheid stijl van mijn tuin</u>	<u>Rood</u>	<u>Allen</u>	<u>Index</u>	Stijlvol	5%	6%	83
Zeer ontevreden	4%	3%	125	Buitenkamer	5%	7%	68
Ontevreden	22%	14%	157	Verrassend	5%	6%	71
Tevreden	66%	68%	96	Opslagplaats	4%	3%	137
Zeer tevreden	9%	15%	61	Milieuvriendelijk	3%	10%	31
				Design	3%	2%	129
				Weelderige bloementuin	2%	5%	33

Huidige tuin

ROOD: 18%

Oordeel over en belang van tuin

Totaaloordeel huidige tuin	7,9	7,5	0,5
Mate van belang van de tuin bij keuze huis	3,8	3,6	0,1
Mate van belang eigen tuin	9	8,6	0,4

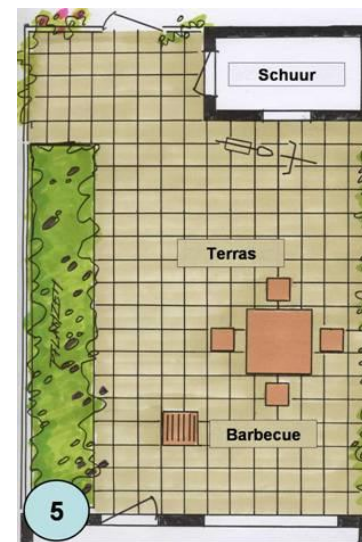
Belangrijkste functie voortuin

	Rood	Allen	Index
Mijn voortuin zorgt voor gewenste afstand tot trottoir/straat	33%	33%	100
Netjes houden voor het gezicht van de buurt	25%	28%	90
Mijn voortuin heeft geen bijzondere functie voor mij	25%	17%	144
Ik heb geen voortuin	19%	12%	155
Mijn voortuin past bij de stijl van het huis	17%	19%	87
Mijn voortuin is het visitekaartje van het huis	15%	22%	65
Door mijn voortuin creer ik privacy	11%	10%	101
In mijn voortuin maak ik contact met de buurt	9%	9%	95
In de voortuin kan ik lekker zitten	6%	8%	76
Mijn voortuin past bij de buurt	6%	8%	76

Mate van belang functie tuin

	Rood	Allen	Vershil
Plek om te relaxen	4	4,2	-0,2
Plek van rust	3,9	4,1	-0,2
Plek om samen met vrienden van te genieten	3,6	3,8	-0,2
Plek om me even alleen in terug te trekken	3,4	3,7	-0,3
Tweede woonkamer/verlengstuk van mijn huis	3,2	3,5	-0,3
Visitekaartje van het huis	3	3,2	-0,2
Manier om contact met de natuur te houden	2,9	3,4	-0,5
Plek om lekker actief mee bezig te zijn	2,6	3,2	-0,5
Plek om lekker te tuinieren	2,6	3,2	-0,6
Ruimte om continue creatief mee bezig te zijn	2,5	3	-0,5
Speeltuin voor kinderen	2,5	3	-0,5

Plattegrond die het meest overeenkomt met de huidige tuin



Ideale tuin

ROOD: 18%

<u>Aanwezig in ideale tuin</u>	<u>Rood</u>	<u>Allen</u>	<u>Index</u>
Verlichting	77%	75%	103
Tuinmeubilair	77%	77%	100
Schutting	58%	60%	97
Schuurtje/tuinhuisje	50%	53%	95
Enkele (grote) bloempotten	45%	55%	83
Plantenborder	43%	47%	92
Afscheiding van groen	40%	34%	117
Vaste plantenbakken/ bloembakken	40%	42%	95
Meerdere terrassen	38%	39%	97
Vijver of andere waterelementen	35%	36%	95
Vaste barbecue	32%	36%	90
1 terras	31%	34%	92
Gazon	31%	34%	91
Rotsen of andere grote gesteenten	28%	22%	129
Waterton/regenton	23%	30%	76
Beelden/ornamenten	23%	20%	113
Vogelvoederplaats/nestkast	21%	36%	59
Buitenkeuken	17%	22%	75
Speelattributen voor de kinderen	15%	23%	66
Whirlpool	13%	14%	99
Kunstvoorwerpen	12%	9%	127
Zwembad	11%	14%	82
Veel (kleine) bloempotten	11%	18%	62
Voliere/hok voor dieren	9%	11%	79
Tuinkabouters(s)	5%	5%	100
Tuinkas	5%	12%	42

<u>Tuinplanten in ideale tuin</u>	<u>Rood</u>	<u>Allen</u>	<u>Index</u>
Vaste planten	84%	87%	96
Bomen	51%	51%	101
Klimplanten	51%	54%	95
Bloembollen	45%	51%	88
Fruit	40%	42%	96
Eenjarige zomerbloeiers/ perkplanten	40%	58%	69
Rozenstruiken	39%	47%	83
Sierheesters	35%	43%	82
Siergrassen/bamboe	29%	26%	112
Exotische planten/mediterrane planten	27%	28%	95
Coniferen	26%	22%	114
Waterplanten	21%	26%	79
Groente	14%	22%	63
Ik weet naam niet	4%	2%	175

Plattegrond ideale tuin



Ideale tuin

<u>Typering ideale tuin</u>	<u>Rood</u>	<u>Allen</u>	<u>Index</u>
Makkelijk te onderhouden	71%	62%	114
Plek van rust	59%	67%	88
Gezellig	50%	67%	75
Praktisch	40%	41%	98
Sfeervol	38%	45%	85
Netjes	30%	38%	80
Natuurlijk	29%	32%	89
Stijlvol	27%	19%	143
Tijdloos	27%	28%	98
Eenvoudig	22%	24%	93
Buitenkamer	22%	27%	83
Knus	21%	34%	61
Strak	20%	13%	151
Duurzaam	20%	24%	86
Romantisch	20%	26%	77
Representatief	20%	17%	115
Vol groen	19%	32%	61
Weelderige bloementuin	16%	21%	79
Modern	16%	12%	137
Aangepast aan kinderen	15%	26%	57
Verrassend	13%	18%	73
wilde tuin	12%	9%	133
Trendy	10%	8%	123
Design	10%	7%	148
Milieuvriendelijk	10%	15%	63
Rommelig	3%	4%	75
Opslagplaats	3%	2%	147

<u>Belangrijkste verandering tuin opnieuw indelen/inrichten</u>	<u>Rood</u>	<u>Allen</u>	<u>Index</u>
Niets, ik ben tevreden zo	19%	30%	65
De indeling van de tuin	14%	13%	107
Meer verharding	14%	8%	177
Andere verharding	12%	11%	111
Groter gazon	7%	2%	350
Een andere schutting	6%	9%	66
Meer groen	6%	6%	94
De sfeer	6%	5%	124
De stijl	6%	3%	165
Een vijver plaatsen	3%	4%	81
Ik zou de tuin afschaffen	3%	1%	338
Ander groen	3%	3%	84
Kleiner gazon	2%	2%	111
Minder groen	1%	0%	350
Minder verharding	0%	2%	0
Anders,	0%	2%	0

Sfeerbeeld ideale tuin



Orientatie en aankoopgedrag

ROOD: 18%

<u>Ideeën opdoen</u>	<u>Rood</u>	<u>Allen</u>	<u>Index</u>	<u>Bedrag te besteden de komende 12 mnd</u>	<u>Rood</u>	<u>Allen</u>	<u>Index</u>
Tv-programma's over tuinen en tuinieren	32%	38%	84	Minder	18%	22%	83
Ik haal mijn ideeën overal vandaan	30%	38%	81	Hetzelfde	64%	65%	98
Internet	30%	25%	122	Meer	17%	13%	138
Bij familie, vrienden, kennissen, burens	30%	27%	112				
In verschillende winkels/tuincentra	29%	31%	91	<u>Koopfrequentie tuinplanten voor eigen tuin</u>	<u>Rood</u>	<u>Allen</u>	<u>Index</u>
Ik ben er eigenlijk nooit mee bezig	20%	13%	156	1 keer per maand of vaker	7%	11%	59
Folders en reclamemateriaal	18%	23%	80	1 keer per kwartaal	16%	31%	50
Tijdschriften over tuinen en tuinieren	12%	16%	76	1 keer per half jaar	32%	29%	111
In boeken over tuinen / tuinieren	8%	10%	88	1 keer per jaar	26%	20%	127
Bij een specialist	6%	5%	139	Minder vaak dan 1 keer per jaar	9%	3%	273
Overig	5%	6%	84	Ik koop zelf (bijna) nooit iets voor mijn tuin	11%	5%	204
Door tuinen te bezoeken	5%	6%	88				
Op beurzen, tuinevenementen	3%	2%	123	<u>Tuinplanten kopen bij</u>	<u>Rood</u>	<u>Allen</u>	<u>Index</u>
				Tuincentrum	81%	88%	93
				Kweker	20%	22%	88
<u>Best passende uitspraak</u>	<u>Rood</u>	<u>Allen</u>	<u>Index</u>	Bouwmarkt	18%	25%	73
Ik verander eigenlijk nooit iets aan mijn tuin	67%	56%	119	Op de markt	16%	19%	86
Als ik iets verander, dan verander ik alles tegelijk	30%	20%	151	Supermarkt/warenhuis	13%	14%	98
Ik verander continu dingen aan mijn tuin	12%	25%	47	Ruilen/krijgen	13%	13%	99
Ik steek veel tijd in het actief zoeken naar nieuwe dingen	12%	15%	76	Bloemist	10%	9%	109
				Eigen kweek/stekken/scheuren	5%	10%	43
<u>Mate van toepassing uitspraak</u>	<u>Rood</u>	<u>Allen</u>	<u>Verschil</u>	Anders,	3%	2%	147
Ik zie tuinieren als een verplichting	3,4	2,8	0,6	Via postorderbedrijven	2%	3%	67
Ik vind het belangrijk dat planten bij elkaar passen	2,8	3	-0,2	Via Internet	1%	3%	36
Ik vind het leuk om mijn tuin in te richten	2,8	3,3	-0,5	Weet niet	1%	0%	267
Ik ben continu op zoek naar nieuwe soorten planten	2,2	2,6	-0,4	Op een tuinbeurs	0%	1%	0
Ik ben op de hoogte van de laatste tuintrends/-stijlen	2,2	2,4	-0,2				
<u>Bedrag besteed aan tuinplanten (afgelopen 12 mnd)</u>	<u>Rood</u>	<u>Allen</u>	<u>Index</u>	<u>Mate van eens met uitspraak</u>	<u>Rood</u>	<u>Allen</u>	<u>Verschil</u>
Geen geld besteed	7%	5%	164	Doe ik dat zo dicht mogelijk bij huis	3,5	3,4	0,1
Minder dan 25 Euro	17%	10%	162	Zijn dit planten die passen bij de sfeer	3,4	3,6	-0,2
25-49 Euro	15%	15%	101	Is kwaliteit bepalend	3,2	3,4	-0,1
50-99 Euro	21%	24%	88	Let ik erop dat de plant past bij andere planten	3,2	3,3	-0,1
100-199 Euro	19%	26%	75	Zijn dit meestal bekende soorten planten	3,1	3,2	-0,1
200-299 Euro	6%	10%	60	Wil ik een verkoper die mij goed advies kan geven	3	3	0
300-399 Euro	5%	4%	107	Kom ik altijd met meer planten thuis dan gepland	2,9	3,2	-0,3
400-499 Euro	2%	1%	123	Koop ik altijd wel iets wat ik graag wil uitproberen	2,8	3	-0,2
500 Euro en meer	9%	6%	160	Speelt geld een ondergeschikte rol	2,7	2,6	0,1
				Weet ik van tevoren precies wat ik ga kopen	2,6	2,8	-0,1

Bereiken en beraken

ROOD: 18%

<u>Freq.lezen/inkijken tijdschriften/bladen/ boeken</u>	<u>Rood</u>	<u>Allen</u>	<u>Index</u>	<u>Kijkfrequentie tv-programma's</u>	<u>Rood</u>	<u>Allen</u>	<u>Index</u>
(bijna) Dagelijks	0%	1%	67	1 keer per week of vaker	12%	23%	49
1 keer per week of vaker	2%	6%	38	1 keer per 2 of 3 weken	18%	17%	104
1 keer per 2 of 3 weken	4%	6%	70	1 keer per maand	13%	16%	82
1 keer per maand	11%	14%	79	1 keer per 2 of 3 maanden	14%	9%	147
1 keer per 2 of 3 maanden	12%	14%	90	Minder vaak	13%	14%	93
Minder vaak	24%	26%	90	Ik kijk (bijna) nooit naar dit soort tv-programma's	32%	21%	151
Ik lees (bijna) nooit over tuinen/tuinieren	46%	34%	137				
				<u>TV-programma dat men het vaakst kijkt</u>	<u>Rood</u>	<u>Allen</u>	<u>Index</u>
<u>Tijdschriften lezen of bekijken</u>	<u>Rood</u>	<u>Allen</u>	<u>Index</u>	Eigen Huis en Tuin (RTL4)	65%	63%	103
Libelle	24%	29%	82	Rob's grote tuinverbouwing (SBS6)	29%	31%	92
VT-Wonen	22%	22%	101	Gardeners World (BBC)	4%	3%	113
Groei & Bloei	13%	15%	87	Anders	3%	2%	117
Margriet	12%	20%	61				
Landleven	10%	13%	79				
Buitenleven	10%	14%	68				
Home and Garden	10%	12%	79				
Boeken over tuinen/tuinieren	8%	13%	65				
Bloemen en planten	7%	13%	57				
Seasons	5%	11%	47				
Onze eigen tuin	4%	4%	114				
Tuinontwerp	4%	3%	141				
Tuin & co	3%	5%	70				
Passie voor Tuinen	3%	3%	100				
Succesvol Tuinieren	3%	3%	94				
De tuin exclusief	2%	1%	136				
Moestuin	1%	2%	25				
De Tuinliefhebber	0%	1%	33				
Gardeners world	0%	1%	0				
Anders	33%	25%	134				

Bereiken en 'beraken' do's & don'ts

Do's

Sfeer

Inspireren, prikkelen, 'energizeren', ontdekken, creatief, design.

Communicatie

Minder gevoelig voor massacommunicatie en is het beste te bereiken via specialistische tijdschriften en winkels.

Boodschap

Gevoelig voor bijzondere planten en objecten/meubilair, onderhoudsarm is hierbij een pré.

Don'ts

Zakelijk, formeel, saai, ouderwets, altijd hetzelfde, massaal, radio als kanaal, boodschap saai en praktisch brengen.

Suzan

- Dit is Suzan, een gezellige spontane meid van 32, getrouwd met Ronald en moeder van Roos van 3 jaar. Suzan werkt drie ochtenden in de week als receptioniste bij een hotel. Haar dochtertje gaat dan naar haar moeder die ook in de buurt woont. En mocht haar moeder een keer niet kunnen, dan heeft ze nog genoeg alternatieven achter de hand: Suzan heeft een uitgebreide vrienden- en kennissenkring waarin iedereen voor elkaar klaarstaat als het nodig is. Ze is zelf ook altijd behulpzaam. Ze gaat graag af en toe een dagje uit naar haar vriendinnen, of gezellig een middagje shoppen. Het weekend staat in het teken van haar gezin; dan trekken ze er samen op uit (bijv. naar een pretpark of gezellig een dagje naar haar zus en de kinderen).

Suzan en haar tuin

- Suzan woont met haar gezin in een rijwoning in Leidsche Rijn. Hun tuin is eenvoudig ingericht met een groot terras en zandbak waar Roos lekker kan spelen terwijl Suzan en Roland met vrienden lekker buiten eten. Ze zouden eigenlijk wel wat aan de tuin willen doen. Ze weten niet goed wat, maar het moet in ieder geval een praktische makkelijk te onderhouden tuin zijn. Tuinieren zal nooit een hobby van Suzan worden, ze heeft er eigenlijk een hekel aan omdat het veel tijd vraagt die ze liever besteedt aan haar gezin en vrienden. En ze weet dat ze van Roland ook niet hoeft te verwachten dat hij iets in de tuin zal doen, hij klust liever in het huis.



Foto: Modeste Herwig
Ontwerp: Karin van den Hoven



Psychografie

GEEL: 22%

<u>Karakter</u>	<u>Geel</u>	<u>Allen</u>	<u>Index</u>
gezellig	57%	46%	122
geïnteresseerd in anderen	48%	33%	145
vrolijk	41%	32%	130
gewoon	38%	30%	128
spontaan	36%	27%	136

<u>Huishouden</u>	<u>Geel</u>	<u>Allen</u>	<u>Index</u>
gelukkig gezin	59%	43%	138
warm gezin	55%	45%	121
druk, dynamisch huishouden	24%	19%	126

<u>Waarden</u>	<u>Geel</u>	<u>Allen</u>	<u>Index</u>
vriendschap	75%	63%	119
genieten van het leven	71%	63%	111
enthousiasme	34%	29%	120
sociale verbondenheid	34%	26%	133

<u>Beroepen</u>	<u>Geel</u>	<u>Allen</u>	<u>Index</u>
parttime huisvrouw	47%	32%	145
fulltime huisvrouw	26%	20%	127
verpleegster	22%	15%	150
maatschappelijk werker	22%	17%	130
activiteitenbegeleider	21%	16%	133
receptioniste	19%	13%	143

<u>Hobby's</u>	<u>Geel</u>	<u>Allen</u>	<u>Index</u>
gezellig avondje met vrienden	57%	43%	134
samen uit eten	47%	37%	126
tv kijken	37%	29%	126
samen uitgaan	23%	15%	150
cafés bezoeken	14%	8%	183

Sociodemografie

GEEL: 22%

	<u>Geel</u>	<u>Allen</u>	<u>Index</u>		<u>Geel</u>	<u>Allen</u>	<u>Index</u>
<u>Leeftijd</u>				<u>Huidig type woning</u>			
t/m 29 jaar	15%	9%	160	Vrijstaand eengezinshuis	5%	14%	36
30 t/m 39 jaar	33%	28%	119	Eengezinshuis: 2 onder 1 kap	15%	19%	79
40 t/m 49 jaar	26%	29%	89	Eengezinshuis: hoekwoning	21%	17%	125
50 jaar of ouder	27%	34%	78	Eengezinshuis: tussenwoning/rijtjeswoning	49%	40%	123
				Etage/portiek/bovenwoning/benedenwoning	2%	2%	80
<u>Geslacht</u>	<u>Geel</u>	<u>Allen</u>	<u>Index</u>	Flat/appartement	2%	2%	96
Man	29%	42%	67	Serviceflat	0%	0%	-
Vrouw	72%	58%	124	Boerderij / verbouwde boerderij	2%	3%	64
				Bejaardenhuis/verzorgingsflat	0%	0%	-
<u>Opleiding</u>	<u>Geel</u>	<u>Allen</u>	<u>Index</u>	Ander type woning	4%	3%	134
Geen onderwijs / basisonderwijs	2%	2%	105				
Lager beroepsonderwijs	12%	11%	103	<u>Bruto jaarinkomen van het huishouden</u>	<u>Geel</u>	<u>Allen</u>	<u>Index</u>
MAVO, MMS, MULO, ULO, VMBO-T/G	15%	15%	99	Minder dan 15.000 Euro	5%	4%	130
Middelbaar beroepsonderwijs	37%	31%	120	15.000 - 20.000 Euro	4%	5%	86
HAVO, VWO (Atheneum, Gymnasium)	11%	10%	106	20.000 - 25.000 Euro	6%	4%	170
Hoger beroepsonderwijs	22%	27%	80	25.000 - 30.000 Euro	5%	7%	81
Universitair onderwijs	3%	4%	60	30.000 - 35.000 Euro	7%	9%	79
				35.000 - 40.000 Euro	8%	9%	97
<u>Samenstelling huishouden</u>	<u>Geel</u>	<u>Allen</u>	<u>Index</u>	40.000 - 45.000 Euro	7%	6%	120
Alleenstaand	7%	8%	79	45.000 - 50.000 Euro	6%	6%	90
HH met alleen volwassenen (18 jaar en ouder)	31%	43%	72	50.000 - 60.000 Euro	10%	9%	110
HH met kinderen (jongste kind 0 t/m 12 jaar)	54%	38%	142	60.000 - 70.000 Euro	2%	5%	48
HH met kinderen (jongste kind 13 t/m 17 jaar)	8%	11%	78	70.000 - 80.000 Euro	4%	4%	84
				80.000 Euro of meer	1%	3%	35
<u>Eigendom</u>	<u>Geel</u>	<u>Allen</u>	<u>Index</u>	Weet niet/ wil niet zeggen	34%	30%	114
Huurwoning	19%	18%	102				
Koopwoning	81%	82%	100				

Tuinbeleving

GEEL: 22%

<u>Mijn tuin</u>	<u>Geel</u>	<u>Allen</u>	<u>Index</u>
...past bij de buurt waarin ik woon	40%	32%	127
...is eigenlijk een groot terras houden	37%	20%	186

<u>Houding ten aanzien van tuinieren</u>	<u>Geel</u>	<u>Allen</u>	<u>Index</u>
Ik zou eigenlijk meer aan mijn tuin moeten doen	59%	40%	149
Ik heb vaak geen zin om te tuinieren	43%	22%	191
Tuinieren is voor mij inspanning dan ontspanning	40%	21%	191
Ik heb eigenlijk een hekel aan tuinieren	32%	13%	244
Mijn tuin is niet zoals ik zou willen vanwege tijd	29%	19%	155
Ik onderhoud mijn tuin omdat de enige ben	26%	18%	145
Ik heb geen tijd om te tuinieren	26%	14%	191
Mijn tuin zegt me weinig	9%	6%	160

<u>Tuin/tuinieren</u>	<u>Geel</u>	<u>Allen</u>	<u>Index</u>
Ik zie mijn tuin als een ruimte om in te leven	50%	35%	144
In mijn tuin kunnen de kinderen lekker uitrazen	50%	28%	176
Mijn tuin is een sociale ontmoetingsplaats	25%	16%	155

<u>Uitspraken</u>	<u>Geel</u>	<u>Allen</u>	<u>Index</u>
Ik heb weinig kennis van tuinieren	72%	42%	171
Ik heb geen idee wat ik met m'n tuin aan moet	23%	10%	226
Ik weet niet hoe ik mijn tuin moet onderhouden	22%	15%	148

<u>Ervaring</u>	<u>Geel</u>	<u>Allen</u>	<u>Index</u>
Zeer weinig ervaring	7%	4%	182
Weinig ervaring	66%	39%	168
Veel ervaring	27%	52%	52
Zeer veel ervaring	1%	5%	10

<u>Wie heeft huidige tuin aangelegd</u>	<u>Geel</u>	<u>Allen</u>	<u>Index</u>
Ikzelf (grotendeels)	12%	24%	51
Iemand anders uit mijn huishouden	12%	8%	157
Ikzelf samen met mijn partner/bekende	31%	34%	90
Een bekende (bijv. familie, vriend, kennis)	14%	6%	234
Aan laten leggen door specialist	11%	10%	108
Tuin was al aangelegd toen ik er ging wonen	20%	18%	110
Anders	1%	1%	109

<u>Wie onderhoudt tuin</u>	<u>Geel</u>	<u>Allen</u>	<u>Index</u>
Ik zelf (meestal)	31%	38%	80
Een bekende (bijv. familie, vriend, kennis)	4%	2%	217
Iemand anders uit mijn huishouden (meestal)	13%	10%	133
Specialist (bijv. hovenier)	1%	1%	109
Ik samen met mijn partner (beide ongeveer evenveel)	48%	48%	100
Niemand	1%	0%	325
Anders,	2%	1%	238

<u>Hoe staat men tegenover onderhoud</u>	<u>Geel</u>	<u>Allen</u>	<u>Index</u>
Helemaal niet leuk, ik doe niets aan mijn tuin	3%	2%	220
Niet leuk, het is een noodzakelijk kwaad	37%	17%	225
Leuk, maar het mag niet te veel tijd kosten	49%	45%	108
Leuk, het mag best wat tijd kosten	11%	27%	40
Erg leuk, ik besteed er graag veel tijd aan	0%	10%	0

<u>Frequentie tuinieren in het tuinseizoen</u>	<u>Geel</u>	<u>Allen</u>	<u>Index</u>
Dagelijks	3%	6%	48
Meerdere keren per week	12%	27%	45
1 keer per week	27%	31%	88
1 keer per 2 of 3 weken	26%	19%	136
1 keer per maand	11%	8%	143
1 keer per 2 of 3 maanden	5%	4%	134
Minder vaak	7%	2%	335
Ik tuinier (bijna) nooit zelf	10%	4%	234

Huidige tuin

GEEL: 22%

<u>Bezit tuin</u>	<u>Geel</u>	<u>Allen</u>	<u>Index</u>	<u>Aanwezig in tuin</u>	<u>Geel</u>	<u>Allen</u>	<u>Index</u>
Achtertuintuin	98%	98%	100	Tuinmeubilair	91%	89%	102
Voortuin	85%	86%	99	Schutting	90%	82%	109
Tuin aan de zijkant(-en)	17%	28%	59	Schuurtje/tuinhuisje	65%	60%	109
Balkon	6%	9%	70	Verlichting	63%	71%	88
Dakterras	6%	6%	89	Enkele (grote) bloempotten	55%	63%	87
Groentetuin aan huis	3%	10%	24	Plantenborder	52%	56%	92
Gezamenlijke tuin met burenbuurt	1%	1%	86	1 terras	47%	46%	102
Groentetuin elders	1%	3%	24	Speelattributen voor de kinderen	39%	25%	158
Anders	0%	2%	25	Afscheiding van groen	39%	44%	88
				Vaste plantenbakken/ bloembakken	38%	47%	79
<u>Belangrijkste tuin</u>	<u>Geel</u>	<u>Allen</u>	<u>Index</u>	Vogelvoederplaats/nestkast	33%	42%	78
Achtertuintuin	90%	90%	100	Gazon	31%	40%	76
Voortuin	5%	5%	98	Veel (kleine) bloempotten	26%	34%	76
Tuin aan de zijkant(-en)	4%	3%	124	Meerdere terrassen	26%	32%	81
Balkon	1%	0%	167	Vijver of andere waterelementen	22%	28%	78
Gezamenlijke tuin met burenbuurt	1%	0%	167	Waterton/regenton	15%	23%	64
Anders	0%	1%	0	Beelden/ornamenten	14%	22%	61
Dakterras	0%	0%	0	Rotsen of andere grote gesteenten	12%	17%	69
				Vaste barbecue	11%	11%	107
<u>Oppervlakte hoofdtuin</u>	<u>Geel</u>	<u>Allen</u>	<u>index</u>	Tuinkabouter(s)	9%	10%	93
Kleiner dan 10 m2	2%	2%	88	Voliere/hok voor dieren	8%	12%	71
10-24 m2	11%	10%	113	Kunstvoorwerpen	4%	8%	54
25-49 m2	27%	21%	130	Zwembad	4%	4%	100
50-74 m2	27%	22%	120	Buitenkeuken	3%	4%	79
75-99 m2	15%	15%	103	Tuinkas	1%	5%	19
100-149 m2	9%	12%	75	Whirlpool	0%	1%	0
150-249 m2	3%	7%	44				
250-399 m2	2%	5%	51	<u>Tuinmeubilair</u>	<u>Geel</u>	<u>Allen</u>	<u>Index</u>
400-600 m2	1%	2%	46	Tuintafel en tuinstoelen	93%	90%	103
600 m2 of groter	3%	4%	62	Bankje	26%	32%	83
				Loungeset	12%	18%	65
<u>Aandeel groen in de hoofdtuin</u>	<u>Geel</u>	<u>Allen</u>	<u>Index</u>	Anders	1%	5%	23
0 tot 10%	16%	11%	155				
10 tot 25%	38%	28%	138				
25 tot 50%	23%	27%	86				
50 tot 75%	19%	28%	65				
75% tot 100%	4%	6%	60				

Huidige tuin

GEEL: 22%

<u>Tuinplanten aanwezig</u>	<u>Geel</u>	<u>Allen</u>	<u>Index</u>
Vaste planten	81%	88%	93
Eenjarige zomerbloeiërs/ perkplanten	57%	62%	91
Klimplanten	50%	59%	84
Bomen	44%	55%	80
Rozenstruiken	39%	37%	104
Bloembollen	38%	52%	73
Coniferen	28%	34%	81
Sierheesters	27%	37%	72
Fruit	23%	34%	69
Waterplanten	17%	20%	82
Siergrassen/bamboe	13%	20%	65
Ik weet naam niet	9%	6%	152
Groente	8%	16%	49
Exotische planten/mediterrane planten	5%	10%	49

<u>Grootte van mijn tuin</u>	<u>Geel</u>	<u>Allen</u>	<u>Index</u>
Te groot	5%	4%	128
Precies goed	68%	69%	97
Te klein	27%	27%	103

<u>Terras</u>	<u>Geel</u>	<u>Allen</u>	<u>Index</u>
Te groot	1%	2%	75
Precies goed	80%	82%	98
Te klein	19%	17%	111

<u>Hoeveelheid groen in mijn tuin</u>	<u>Geel</u>	<u>Allen</u>	<u>Index</u>
Te veel	5%	4%	142
Precies goed	71%	76%	93
Te weinig	24%	21%	118

<u>Tevredenheid stijl van mijn tuin</u>	<u>Geel</u>	<u>Allen</u>	<u>Index</u>
Zeer ontevreden	4%	3%	150
Ontevreden	19%	14%	138
Tevreden	69%	68%	101
Zeer tevreden	7%	15%	49

<u>Tevredenheid ligging van mijn tuin</u>	<u>Geel</u>	<u>Allen</u>	<u>Index</u>
Zeer ontevreden	1%	1%	100
Ontevreden	8%	9%	90
Tevreden	61%	56%	108
Zeer tevreden	30%	34%	90

<u>Tevredenheid hoeveelheid onderhoud</u>	<u>Geel</u>	<u>Allen</u>	<u>Index</u>
Zeer ontevreden	1%	1%	75
Ontevreden	14%	12%	114
Tevreden	77%	74%	104
Zeer tevreden	8%	12%	64

<u>Typering tuin</u>	<u>Geel</u>	<u>Allen</u>	<u>Index</u>
Makkelijk te onderhouden	61%	52%	118
Eenvoudig	54%	38%	140
Gezellig	50%	56%	90
Aangepast aan kinderen	37%	25%	149
Praktisch	30%	32%	91
Rommelig	29%	21%	136
Netjes	26%	30%	87
Plek van rust	26%	39%	68
Vol groen	22%	29%	75
Tijdloos	22%	23%	96
Strak	16%	20%	80
Sfeervol	15%	23%	65
Natuurlijk	14%	24%	59
Romantisch	13%	13%	98
Knus	12%	15%	76
Duurzaam	8%	12%	71
Representatief	8%	10%	76
Wilde tuin	7%	8%	89
Modern	6%	10%	62
Buitenkamer	6%	7%	84
Milieuvriendelijk	5%	10%	49
Opslagplaats	5%	3%	157
Stijlvol	4%	6%	66
Trendy	3%	5%	65
Verrassend	2%	6%	24
Weelderige bloementuin	1%	5%	21
Design	1%	2%	43

Huidige tuin

GEEL: 22%

Oordeel over en belang van tuin

	Geel	Allen	Vershil
Totaaloordeel huidige tuin	7,2	7,5	-0,3
Mate van belang van de tuin bij keuze huis	3,4	3,6	-0,2
Mate van belang eigen tuin	8,4	8,6	-0,3

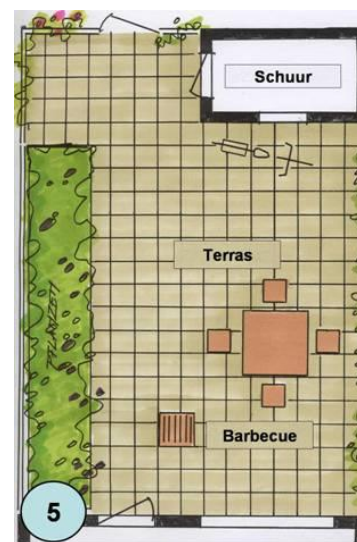
Belangrijkste functie voortuin

	Geel	Allen	Index
Ik heb geen voortuin	13%	12%	110
In de voortuin kan ik lekker zitten	8%	8%	101
In mijn voortuin maak ik contact met de buurt	10%	9%	108
Mijn voortuin is het visitekaartje van het huis	11%	22%	49
Door mijn voortuin creer ik privacy	7%	10%	70
Mijn voortuin past bij de buurt	9%	8%	101
Mijn voortuin zorgt voor gewenste afstand tot trottoir/straat	38%	33%	115
Netjes houden voor het gezicht van de buurt	33%	28%	117
Mijn voortuin heeft geen bijzondere functie voor mij	26%	17%	151
Mijn voortuin past bij de stijl van het huis	10%	19%	49

Mate van belang functie tuin

	Geel	Allen	Vershil
Plek om te relaxen	4,1	4,2	-0,1
Plek van rust	3,9	4,1	-0,1
Plek om samen met vrienden van te genieten	3,8	3,8	0
Plek om me even alleen in terug te trekken	3,5	3,7	-0,2
Speeltuin voor kinderen	3,4	3	0,5
Tweede woonkamer/verlengstuk van mijn huis	3,3	3,5	-0,1
Visitekaartje van het huis	3	3,2	-0,2
Manier om contact met de natuur te houden	2,9	3,4	-0,5
Plek om lekker actief mee bezig te zijn	2,6	3,2	-0,5
Plek om lekker te tuinieren	2,6	3,2	-0,7
Ruimte om continue creatief mee bezig te zijn	2,5	3	-0,5

Plattegrond die het meest overeenkomt met de huidige tuin



Ideale tuin

GEEL: 22%

<u>Aanwezig in ideale tuin</u>	<u>Geel</u>	<u>Allen</u>	<u>Index</u>
Schutting	64%	60%	107
Enkele (grote) bloempotten	55%	55%	100
Zwembad	14%	14%	101
Afscheiding van groen	25%	34%	74
Veel (kleine) bloempotten	16%	18%	93
Whirlpool	18%	14%	131
1 terras	35%	34%	103
Schuurtje/tuinhuisje	50%	53%	95
Vaste barbecue	35%	36%	97
Meerdere terrassen	34%	39%	86
Kunstvoorwerpen	5%	9%	53
Buitenkeuken	26%	22%	117
Gazon	26%	34%	75
Speelattributen voor de kinderen	37%	23%	158
Vogelvoederplaats/nestkast	26%	36%	71
Vijver of andere waterelementen	28%	36%	77
Rotsen of andere grote gesteenten	13%	22%	61
Waterton/regenton	20%	30%	69
Plantenborder	41%	47%	87
Tuinkabouter(s)	3%	5%	53
Vaste plantenbakken/ bloembakken	38%	42%	90
Verlichting	73%	75%	98
Beelden/ornamenten	15%	20%	76
Tuinkas	3%	12%	21
Voliere/hok voor dieren	13%	11%	110
Tuinmeubilair	80%	77%	103

<u>Tuinplanten in ideale tuin</u>	<u>Geel</u>	<u>Allen</u>	<u>Index</u>
Vaste planten	84%	87%	96
Eenjarige zomerbloeiers/ perkplanten	57%	58%	99
Rozenstruiken	43%	47%	92
Bloembollen	42%	51%	83
Klimplanten	40%	54%	74
Bomen	37%	51%	73
Sierheesters	29%	43%	68
Fruit	29%	42%	69
Exotische planten/mediterrane planten	23%	28%	82
Waterplanten	21%	26%	80
Coniferen	19%	22%	87
Siergrassen/bamboe	18%	26%	72
Groente	14%	22%	64
Ik weet naam niet	3%	2%	170

Plattegrond ideale tuin



Ideale tuin

GEEL: 22%

<u>Typering ideale tuin</u>	<u>Geel</u>	<u>Allen</u>	<u>Index</u>
Makkelijk te onderhouden	74%	62%	120
Gezellig	72%	67%	107
Plek van rust	67%	67%	101
Praktisch	56%	41%	136
Aangepast aan kinderen	47%	26%	177
Sfeervol	46%	45%	102
Netjes	44%	38%	115
Knus	33%	34%	99
Tijdloos	28%	28%	100
Eenvoudig	28%	24%	116
Buitenkamer	26%	27%	99
Vol groen	25%	32%	78
Duurzaam	25%	24%	105
Natuurlijk	20%	32%	63
Romantisch	20%	26%	77
Stijlvol	19%	19%	99
Verrassend	17%	18%	97
Representatief	14%	17%	85
Strak	12%	13%	86
Weelderige bloementuin	11%	21%	51
Modern	9%	12%	79
Milieuvriendelijk	8%	15%	52
Design	6%	7%	95
Rommelig	6%	4%	134
Trendy	5%	8%	56
wilde tuin	4%	9%	42
Opslagplaats	1%	2%	76

<u>Belangrijkste verandering tuin opnieuw kan indelen/inrichten</u>	<u>Geel</u>	<u>Allen</u>	<u>Index</u>
Niets, ik ben tevreden zo	27%	30%	91
Andere verharding	16%	11%	153
De indeling van de tuin	14%	13%	102
Een andere schutting	11%	9%	121
Meer verharding	9%	8%	117
De sfeer	6%	5%	142
De stijl	5%	3%	132
Meer groen	3%	6%	46
Minder verharding	2%	2%	133
Anders	2%	2%	100
Kleiner gazon	1%	2%	72
Een vijver plaatsen	1%	4%	33
Ik zou de tuin afschaffen	1%	1%	150
Groter gazon	1%	2%	40
Ander groen	1%	3%	23
Minder groen	0%	0%	0

Sfeerbeeld ideale tuin



Foto: Modeste Herwig
Ontwerp: Karin van den Hoven

Oriëntatie en aankoopgedrag

GEEL: 22%

<u>Ideeën opdoen</u>	<u>Geel</u>	<u>Allen</u>	<u>Index</u>	<u>Bedrag te besteden de komende 12 mnd</u>	<u>Geel</u>	<u>Allen</u>	<u>Index</u>
In verschillende winkels/tuincentra	35%	31%	113	Minder	18%	22%	82
Tv-programma's over tuinen en tuinieren	34%	38%	89	Hetzelfde	67%	65%	102
Bij familie, vrienden, kennissen, buren	34%	27%	125	Meer	15%	13%	121
Folders en reclamemateriaal	29%	23%	125	<u>Koopfrequentie tuinplanten voor eigen tuin</u>			
Ik haal mijn ideeën overal vandaan	25%	38%	65	1 keer per maand of vaker	3%	11%	29
Ik ben er eigenlijk nooit mee bezig	22%	13%	174	1 keer per kwartaal	26%	31%	83
Internet	15%	25%	61	1 keer per half jaar	31%	29%	108
Overig	9%	6%	133	1 keer per jaar	26%	20%	126
Tijdschriften over tuinen en tuinieren	8%	16%	50	Minder vaak dan 1 keer per jaar	6%	3%	194
Bij een specialist	4%	5%	85	Ik koop zelf (bijna) nooit iets voor mijn tuin	8%	5%	139
In boeken over tuinen / tuinieren	3%	10%	33	<u>Tuinplanten kopen bij</u>			
Door tuinen te bezoeken	2%	6%	37	Tuincentrum	<u>Geel</u>	<u>Allen</u>	<u>Index</u>
Op beurzen, tuinevenementen	0%	2%	9	Bouwmarkt	87%	88%	100
<u>Best passende uitspraak</u>				Op de markt	20%	19%	103
Ik verander eigenlijk nooit iets aan mijn tuin	73%	56%	131	Supermarkt/warenhuis	18%	14%	130
Als ik iets verander, dan verander ik alles	23%	20%	116	Kweker	12%	22%	54
Ik verander continu dingen aan mijn tuin	11%	25%	43	Bloemist	7%	9%	77
Ik steek veel tijd in het zoeken naar nieuwe dingen	4%	15%	25	Ruilen/krijgen	7%	13%	55
<u>Mate van toepassing uitspraak</u>				Eigen kweek/stekken/scheuren	3%	10%	24
Ik zie tuinieren als een verplichting	3,4	2,8	0,6	Via postorderbedrijven	2%	3%	77
Ik vind het leuk om mijn tuin in te richten	2,7	3,3	-0,6	Via Internet	2%	3%	52
Ik vind het belangrijk dat planten bij elkaar passen	2,6	3	-0,4	Anders	2%	2%	94
Ik ben continu op zoek naar nieuwe soorten planten	2,1	2,6	-0,5	Weet niet	1%	0%	300
Ik ben op de hoogte van de laatste tuintrends/-stijlen	1,9	2,4	-0,4	Op een tuinbeurs	0%	1%	0
<u>Bedrag besteed aan tuinplanten (afgelopen 12 mnd)</u>				<u>Mate van eens met uitspraak</u>			
Geen geld besteed	7%	5%	153	Doe ik dat zo dicht mogelijk bij huis	3,5	3,4	0,1
Minder dan 25 Euro	16%	10%	159	Zijn dit planten die passen bij de sfeer van mijn tuin	3,4	3,6	-0,2
25-49 Euro	22%	15%	146	Zijn dit meestal bekende soorten planten	3,3	3,2	0,1
50-99 Euro	25%	24%	107	Kom ik altijd met meer planten thuis dan gepland	3	3,2	-0,1
100-199 Euro	20%	26%	79	Is kwaliteit bepalend	3	3,4	-0,3
200-299 Euro	3%	10%	34	Let ik erop dat de plant past bij andere planten	3	3,3	-0,4
300-399 Euro	4%	4%	90	Wil ik een verkoper die mij goed advies kan geven	2,8	3	-0,2
400-499 Euro	1%	1%	100	Koop ik altijd wel iets wat ik graag wil uitproberen	2,7	3	-0,3
500 Euro en meer	1%	6%	11	Weet ik van tevoren precies wat ik ga kopen	2,6	2,8	-0,1
				Speelt geld een ondergeschikte rol	2,4	2,6	-0,2

Bereiken en beraken

GEEL: 22%

<u>Freq. Lezen/inkijken tijdschriften/bladen/boeken</u>	<u>Geel</u>	<u>Allen</u>	<u>Index</u>
(bijna) Dagelijks	0%	1%	0
1 keer per week of vaker	1%	6%	24
1 keer per 2 of 3 weken	3%	6%	48
1 keer per maand	8%	14%	58
1 keer per 2 of 3 maanden	10%	14%	75
Minder vaak	25%	26%	93
Ik lees (bijna) nooit over tuinen/tuinieren	53%	34%	157

Vraag 52

<u>Tijdschriften lezen of bekijken</u>	<u>Geel</u>	<u>Allen</u>	<u>Index</u>
Libelle	36%	29%	121
VT-Wonen	22%	22%	97
Margriet	21%	20%	107
Buitenleven	10%	14%	73
Bloemen en planten	9%	13%	73
Landleven	9%	13%	74
Home and Garden	8%	12%	66
Seasons	7%	11%	63
Groei & Bloei	5%	15%	32
Boeken over tuinen/tuinieren	5%	13%	35
Tuin & co	3%	5%	57
Passie voor Tuinen	2%	3%	56
Onze eigen tuin	2%	4%	42
Tuinontwerp	1%	3%	41
Succesvol Tuinieren	1%	3%	27
De Tuinliefhebber	0%	1%	0
Gardeners world	0%	1%	0
Moestuin	0%	2%	0
De tuin exclusief	0%	1%	0
Anders	31%	25%	127

<u>Kijkfrequentie tv-programma's</u>	<u>Geel</u>	<u>Allen</u>	<u>Index</u>
1 keer per week of vaker	15%	23%	65
1 keer per 2 of 3 weken	21%	17%	123
1 keer per maand	16%	16%	97
1 keer per 2 of 3 maanden	12%	9%	128
Minder vaak	18%	14%	133
Ik kijk (bijna) nooit naar dit soort tv-programma's	19%	21%	89

<u>TV-programma dat men het vaakst kijkt</u>	<u>Geel</u>	<u>Allen</u>	<u>Index</u>
Eigen Huis en Tuin (RTL4)	70%	63%	111
Rob's grote tuinverbouwing (SBS6)	27%	31%	87
Anders	2%	2%	75
Gardeners World (BBC)	1%	3%	34

Do's

Sfeer

Gezellig, voor het hele gezin, sympathiek, open, veelzijdig.

Communicatie

Leest weinig echte tuinbladen. Maar wel tijdschriften (vrouwenbladen zoals Libelle en Margriet) - testimonials, regionale en huis-aan-huis krantjes. Folders en reclamemateriaal worden door deze groep goed bekeken.

Boodschap

Gevoelig voor gezelligheid die je in een tuin kan creëren. en producten die eenvoudig te onderhouden zijn.

Don'ts

Zakelijk, formeel, saai, ouderwets, luxe tijdschriften.

Marja

- Marja is een dame van 57 jaar die haar leven goed 'op orde heeft'. Nu haar kinderen het huis uit zijn heeft ze weer tijd om haar leven zo te organiseren dat ze kan doen waar ze zich goed bij voelt.
En dat is op de eerste plaats meer tijd doorbrengen met haar man, die wat minder is gaan werken. Samen maken ze met enige regelmaat een wandel- of fietstochtje en gaan ze op visite bij de kinderen of andere familieleden. Daarnaast zet Marja zich graag in voor anderen en werkt ze als vrijwilliger in het bejaardenhuis in het dorp. Ze leidt daar de wekelijkse handwerkclub en dat geeft haar veel voldoening.
Tot slot werkt ze twee dagen per week op de administratie van de basisschool; dat doet ze al jaren en ze zou het sociaal contact met haar collega's nog niet willen missen; het geeft toch een stukje geborgenheid.

Marja en haar tuin

- Marja en haar man wonen in een twee-onder-één-kapwoning in een dorp op de Utrechtse Heuvelrug, het onderhouden van de tuin ziet ze vooral als een verplichting, het moet er allemaal netjes uitzien.
Ze hebben de tuin eenvoudig ingericht, wel zo overzichtelijk en het biedt rust. En dit is voor Marja het belangrijkste: de tuin is een plek waar ze even kan genieten van de rust: even in het zonnetje haar favoriete tijdschrift lezen en ondertussen genieten van het aan- en uitvliegen van vogels.



Psychografie

GEEL/GROEN: 10%

<u>Karakter</u>	<u>Geel/</u> <u>groen</u>	<u>Allen</u>	<u>Index</u>
gewoon	52%	30%	175
nuchter	49%	33%	148
kalm	47%	21%	222
zachtaardig	38%	23%	168
een beetje verlegen	33%	14%	232
bedachtzaam	28%	15%	184

<u>Huishouden</u>	<u>Geel/</u> <u>groen</u>	<u>Allen</u>	<u>Index</u>
rustig gezin	54%	23%	232
stabiel huishouden	42%	32%	132

<u>Waarden</u>	<u>Geel/</u> <u>groen</u>	<u>Allen</u>	<u>Index</u>
privacy, rust	65%	43%	150
geborgenheid	55%	35%	160
onafhankelijkheid	42%	33%	128
sociale harmonie	39%	24%	164
anonimiteit	22%	5%	423

<u>Beroepen</u>	<u>Geel/</u> <u>groen</u>	<u>Allen</u>	<u>Index</u>
parttime huisvrouw	45%	32%	141
huisman	39%	22%	176
fulltime huisvrouw	35%	20%	170
zonder beroep	22%	8%	275
ambtenaar	22%	14%	157
receptioniste	20%	13%	155

<u>Hobby's</u>	<u>Geel/</u> <u>groen</u>	<u>Allen</u>	<u>Index</u>
rustig thuis zijn	81%	54%	149
een dagje uit	47%	30%	153
tv kijken	45%	29%	153
thuis klussen	44%	29%	152
tijdschriften lezen	25%	14%	174

Sociodemografie

GEEL/GROEN: 10%

	<u>Geel/</u>		<u>Index</u>		<u>Geel/</u>		<u>Index</u>
<u>Leeftijd</u>	<u>groen</u>	<u>Allen</u>		<u>Huidig type woning</u>	<u>groen</u>	<u>Allen</u>	
t/m 29 jaar	5%	9%	57	Vrijstaand eengezinshuis	11%	14%	77
30 t/m 39 jaar	26%	28%	96	Eengezinshuis: 2 onder 1 kap	29%	19%	150
40 t/m 49 jaar	23%	29%	78	Eengezinshuis: hoekwoning	14%	17%	82
50 jaar of ouder	46%	34%	134	Eengezinshuis: tussenwoning/rijtjeswoning	41%	40%	102
	<u>Geel/</u>			Etage/portiek/bovenwoning/benedenwoning	1%	2%	35
<u>Geslacht</u>	<u>groen</u>	<u>Allen</u>	<u>Index</u>	Flat/appartement	1%	2%	30
Man	41%	42%	96	Serviceflat	0%	0%	-
Vrouw	59%	58%	103	Boerderij / verbouwde boerderij	2%	3%	92
	<u>Geel/</u>			Bejaardenhuis/verzorgingsflat	0%	0%	-
<u>Opleiding</u>	<u>groen</u>	<u>Allen</u>	<u>Index</u>	Ander type woning	2%	3%	75
Geen onderwijs / basisonderwijs	4%	2%	226				
	<u>Geel/</u>			<u>Bruto jaarinkomen van het huishouden</u>	<u>groen</u>	<u>Allen</u>	<u>Index</u>
Lager beroepsonderwijs	17%	11%	153	Minder dan 15.000 Euro	1%	4%	38
MAVO, MMS, MULU, ULO, VMBO-T/G	20%	15%	135	15.000 - 20.000 Euro	10%	5%	194
Middelbaar beroepsonderwijs	29%	31%	95	20.000 - 25.000 Euro	5%	4%	132
HAVO, VWO	11%	10%	109	25.000 - 30.000 Euro	2%	7%	34
Hoger beroepsonderwijs	18%	27%	66	30.000 - 35.000 Euro	11%	9%	121
Universitair onderwijs	1%	4%	17	35.000 - 40.000 Euro	10%	9%	116
	<u>Geel/</u>			40.000 - 45.000 Euro	4%	6%	68
<u>Samenstelling huishouden</u>	<u>groen</u>	<u>Allen</u>	<u>Index</u>	45.000 - 50.000 Euro	7%	6%	105
Alleenstaand	6%	8%	67	50.000 - 60.000 Euro	5%	9%	54
HH met alleen volwassenen (18 jaar en ouder)	55%	43%	126	60.000 - 70.000 Euro	6%	5%	130
HH met kinderen (jongste kind 0 t/m 12 jaar)	33%	38%	86	70.000 - 80.000 Euro	1%	4%	21
HH met kinderen (jongste kind 13 t/m 17 jaar)	7%	11%	67	80.000 Euro of meer	0%	3%	0
	<u>Geel/</u>			Weet niet/ wil niet zeggen	38%	30%	129
<u>Eigendom</u>	<u>groen</u>	<u>Allen</u>	<u>Index</u>				
Huurwoning	20%	18%	110				
Koopwoning	80%	82%	98				

Tuinbeleving

GEEL/GROEN: 10%

	<u>Geel/</u>		<u>Index</u>		<u>Geel/</u>		<u>Index</u>
	<u>groen</u>	<u>Allen</u>			<u>groen</u>	<u>Allen</u>	
<u>Mijn tuin...</u>				<u>Wie heeft huidige tuin aangelegd</u>			
...past bij de buurt waarin ik woon	41%	32%	129	Ik zelf (grotendeels)	23%	24%	95
...is net als andere tuinen in de buurt	32%	16%	194	Iemand anders uit mijn huishouden (grotendeels)	10%	8%	126
...is een allegaartje	30%	19%	164	Ik zelf samen met mijn partner/bekende	37%	34%	108
				Een bekende (bijv. familie, vriend, kennis)	2%	6%	40
<u>Houding ten aanzien van tuinieren</u>	<u>Geel/</u>	<u>Allen</u>	<u>Index</u>	Aan laten leggen door specialist (bijv. hovenier, architect)	10%	10%	101
Ik heb vaak geen zin om te tuinieren	34%	22%	152	Tuin was al aangelegd toen ik er ging wonen	18%	18%	96
Ik onderhoud mijn tuin omdat niemand anders dat doet	33%	18%	184	Anders	2%	1%	145
	<u>Geel/</u>				<u>Geel/</u>		
<u>Tuin/tuinieren</u>	<u>groen</u>	<u>Allen</u>	<u>Index</u>	<u>Wie onderhoudt tuin</u>	<u>groen</u>	<u>Allen</u>	<u>Index</u>
Ik heb weinig kennis van tuinieren	65%	42%	155	Ik zelf (meestal)	34%	38%	89
				Een bekende (bijv. familie, vriend, kennis)	2%	2%	89
	<u>Geel/</u>			Iemand anders uit mijn huishouden	23%	10%	227
<u>Uitspraken</u>	<u>groen</u>	<u>Allen</u>	<u>Index</u>	Specialist (bijv. hovenier)	1%	1%	91
Ik geniet van de vlinders en vogels in mijn tuin	68%	56%	122	Ik samen met mijn partner	41%	48%	85
Ik zie de tuin vooral als mijn eigen territorium (domein)	53%	39%	138	Niemand	0%	0%	0
Ik erger me vaak aan mijn eigen tuin	23%	13%	183	Anders	0%	1%	0
	<u>Geel/</u>				<u>Geel/</u>		
<u>Ervaring</u>	<u>groen</u>	<u>Allen</u>	<u>Index</u>	<u>Hoe staat men tegenover onderhoud van de tuin</u>	<u>groen</u>	<u>Allen</u>	<u>Index</u>
Zeer weinig ervaring	6%	4%	158	Helemaal niet leuk, ik doe niets aan mijn tuin	4%	2%	233
Weinig ervaring	51%	39%	130	Niet leuk, het is een noodzakelijk kwaad	16%	17%	99
Veel ervaring	42%	52%	82	Leuk, maar het mag niet te veel tijd kosten	69%	45%	153
Zeer veel ervaring	1%	5%	15	Leuk, het mag best wat tijd kosten	11%	27%	39
				Erg leuk, ik besteed er graag veel tijd aan	1%	10%	5
					<u>Geel/</u>		
				<u>Frequentie tuinieren in het tuinseizoen</u>	<u>groen</u>	<u>Allen</u>	<u>Index</u>
				Dagelijks	1%	6%	8
				Meerdere keren per week	15%	27%	54
				1 keer per week	34%	31%	110
				1 keer per 2 of 3 weken	33%	19%	174
				1 keer per maand	6%	8%	83
				1 keer per 2 of 3 maanden	2%	4%	47
				Minder vaak	4%	2%	180
				Ik tuinier (bijna) nooit zelf	7%	4%	168

Huidige tuin

GEEL/GROEN: 10%

	<u>Geel/</u>		
<u>Bezit tuin</u>	<u>groen</u>	<u>Allen</u>	<u>Index</u>
Achtere tuin	99%	98%	101
Voortuin	89%	86%	103
Tuin aan de zijkant(-en)	18%	28%	65
Groentetuin aan huis	9%	10%	84
Balkon	8%	9%	88
Dakterras	7%	6%	106
Groentetuin elders	6%	3%	173
Anders	5%	2%	306
Gezamenlijke tuin met burenbuurt	0%	1%	0

	<u>Geel/</u>		
<u>Belangrijkste tuin</u>	<u>groen</u>	<u>Allen</u>	<u>Index</u>
Achtere tuin	93%	90%	103
Tuin aan de zijkant(-en)	3%	3%	88
Voortuin	3%	5%	50
Anders	2%	1%	300
Balkon	0%	0%	0
Dakterras	0%	0%	0
Gezamenlijke tuin met burenbuurt	0%	0%	0

	<u>Geel/</u>		
<u>Oppervlakte hoofdtuin</u>	<u>groen</u>	<u>Allen</u>	<u>Index</u>
Kleiner dan 10 m ²	7%	2%	382
10-24 m ²	13%	10%	132
25-49 m ²	21%	21%	102
50-74 m ²	27%	22%	119
75-99 m ²	12%	15%	82
100-149 m ²	7%	12%	60
150-249 m ²	6%	7%	83
250-399 m ²	4%	5%	89
400-600 m ²	1%	2%	58
600 m ² of groter	2%	4%	43

	<u>Geel/</u>		
<u>Aandeel groen in de hoofdtuin</u>	<u>groen</u>	<u>Allen</u>	<u>Index</u>
0 tot 10%	19%	11%	175
10 tot 25%	24%	28%	87
25 tot 50%	29%	27%	107
50 tot 75%	21%	28%	75
75% tot 100%	7%	6%	115

	<u>Geel/</u>		
<u>Aanwezig in tuin</u>	<u>groen</u>	<u>Allen</u>	<u>Index</u>
Tuinmeubilair	85%	89%	96
Schutting	82%	82%	100
Verlichting	71%	71%	100
Enkele (grote) bloempotten	64%	63%	102
Plantenborder	53%	56%	95
Schuurtje/tuinhuisje	45%	60%	76
Vaste plantenbakken/ bloembakken	44%	47%	92
Gazon	43%	40%	106
1 terras	42%	46%	91
Vogelvoederplaats/nestkast	38%	42%	90
Afscheiding van groen	36%	44%	82
Veel (kleine) bloempotten	33%	34%	98
Meerdere terrassen	27%	32%	84
Vijver of andere waterelementen	18%	28%	66
Beelden/ornamenten	18%	22%	83
Voliere/hok voor dieren	14%	12%	115
Tuinkabouter(s)	13%	10%	129
Waterton/regenton	13%	23%	55
Speelattributen voor de kinderen	12%	25%	48
Vaste barbecue	10%	11%	94
Rotsen of andere grote gesteenten	8%	17%	46
Tuinkas	4%	5%	83
Zwembad	4%	4%	84
Kunstvoorwerpen	3%	8%	30
Buitenkeuken	1%	4%	33
Whirlpool	0%	1%	60

	<u>Geel/</u>		
<u>Tuinmeubilair</u>	<u>groen</u>	<u>Allen</u>	<u>Index</u>
Tuintafel en tuinstoelen	92%	90%	101
Bankje	24%	32%	77
Loungeset	11%	18%	62
Anders	6%	5%	117

Huidige tuin

GEEL/GROEN: 10%

	<u>Geel/</u>		
<u>Tuinplanten aanwezig</u>	<u>groen</u>	<u>Allen</u>	<u>Index</u>
Vaste planten	92%	88%	105
Eenjarige zomerbloeiers/ perkplanten	65%	62%	104
Klimplanten	54%	59%	91
Bloembollen	48%	52%	92
Bomen	46%	55%	83
Coniferen	34%	34%	100
Rozenstruiken	29%	37%	78
Sierheesters	29%	37%	77
Fruit	24%	34%	73
Groente	15%	16%	90
Waterplanten	13%	20%	64
Siergrassen/bamboe	10%	20%	49
Ik weet naam niet	10%	6%	161
Exotische planten/mediterrane plante	8%	10%	73

	<u>Geel/</u>		
<u>Grootte van mijn tuin</u>	<u>groen</u>	<u>Allen</u>	<u>Index</u>
Te groot	7%	4%	179
Precies goed	73%	69%	106
Te klein	20%	27%	73

	<u>Geel/</u>		
<u>Terras</u>	<u>groen</u>	<u>Allen</u>	<u>Index</u>
Te groot	0%	2%	0
Precies goed	83%	82%	101
Te klein	17%	17%	102

	<u>Geel/</u>		
<u>Hoeveelheid groen in mijn tuin</u>	<u>groen</u>	<u>Allen</u>	<u>Index</u>
Te veel	3%	4%	86
Precies goed	72%	76%	95
Te weinig	25%	21%	122

	<u>Geel/</u>		
<u>Tevredenheid stijl van mijn tuin</u>	<u>groen</u>	<u>Allen</u>	<u>Index</u>
Zeer ontevreden	2%	3%	57
Ontevreden	18%	14%	132
Tevreden	70%	68%	102
Zeer tevreden	10%	15%	70

	<u>Geel/</u>		
<u>Tevredenheid ligging van mijn tuin</u>	<u>groen</u>	<u>Allen</u>	<u>Index</u>
Zeer ontevreden	0%	1%	0
Ontevreden	10%	9%	109
Tevreden	62%	56%	109
Zeer tevreden	29%	34%	85

	<u>Geel/</u>		
<u>Tevredenheid hoeveelheid onderhoud</u>	<u>groen</u>	<u>Allen</u>	<u>Index</u>
Zeer ontevreden	4%	1%	308
Ontevreden	20%	12%	159
Tevreden	65%	74%	88
Zeer tevreden	11%	12%	92

	<u>Geel/</u>		
<u>Typering tuin</u>	<u>groen</u>	<u>Allen</u>	<u>Index</u>
Makkelijk te onderhouden	57%	52%	109
Eenvoudig	49%	38%	127
Gezellig	42%	56%	75
Praktisch	36%	32%	111
Plek van rust	35%	39%	91
Netjes	35%	30%	114
Strak	24%	20%	118
Rommelig	20%	21%	94
Tijdloos	19%	23%	85
Vol groen	18%	29%	62
Aangepast aan kinderen	15%	25%	60
Sfeervol	15%	23%	63
Duurzaam	14%	12%	116
Knus	11%	15%	75
Natuurlijk	11%	24%	46
Modern	9%	10%	87
Milieuvriendelijk	8%	10%	87
Wilde tuin	6%	8%	72
Buitenkamer	5%	7%	77
Representatief	5%	10%	52
Romantisch	3%	13%	24
Stijlvol	2%	6%	32
Trendy	2%	5%	37
Weelderige bloementuin	1%	5%	15
Opslagplaats	1%	3%	23
Design	0%	2%	0
Verrassend	0%	6%	0

Huidige tuin

GEEL/GROEN: 10%

Oordeel over en belang van tuin

	<u>Geel/</u> <u>groen</u>	<u>Allen</u>	<u>Verschil</u>
Totaaloordeel huidige tuin	7,2	7,5	-0,3
Mate van belang van de tuin bij keuze huis	3,4	3,6	-0,2
Mate van belang eigen tuin	8,1	8,6	-0,5

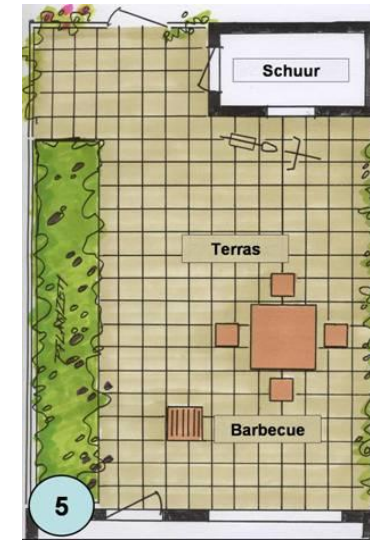
Belangrijkste functie voortuin

	<u>Geel/</u> <u>groen</u>	<u>Allen</u>	<u>Index</u>
Mijn voortuin zorgt voor gewenste afstand tot trottoir/straat	44%	33%	136
Netjes houden voor het gezicht van de buurt	27%	28%	96
Mijn voortuin heeft geen bijzondere functie voor mij	20%	17%	116
Mijn voortuin is het visitekaartje van het huis	16%	22%	71
Mijn voortuin past bij de buurt	14%	8%	163
Door mijn voortuin creer ik privacy	13%	10%	125
Mijn voortuin past bij de stijl van het huis	11%	19%	56
Ik heb geen voortuin	10%	12%	84
In mijn voortuin maak ik contact met de buurt	8%	9%	91
In de voortuin kan ik lekker zitten	1%	8%	16

Mate van belang functie tuin

	<u>Geel/</u> <u>groen</u>	<u>Allen</u>	<u>Verschil</u>
Plek om te relaxen	4,1	4,2	-0,1
Plek van rust	4	4,1	0
Plek om me even alleen in terug te trekken	3,7	3,7	0
Plek om samen met vrienden van te genieten	3,6	3,8	-0,2
Manier om contact met de natuur te houden	3,3	3,4	0
Tweede woonkamer/verlengstuk van mijn huis	3,3	3,5	-0,2
Visitekaartje van het huis	3,1	3,2	-0,1
Plek om lekker actief mee bezig te zijn	2,8	3,2	-0,4
Plek om lekker te tuinieren	2,8	3,2	-0,4
Speeltuin voor kinderen	2,7	3	-0,3
Ruimte om continue creatief mee bezig te zijn	2,6	3	-0,3

Plattegrond die het meest overeenkomt met de huidige tuin



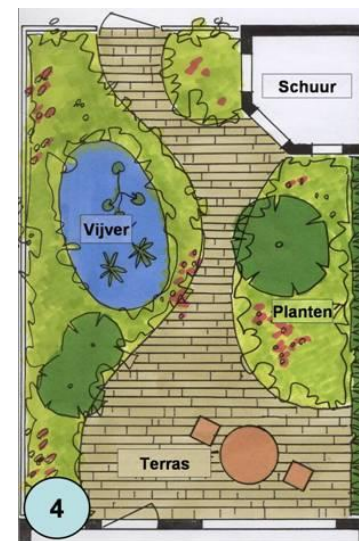
Ideale tuin

GEEL/GROEN: 10%

<u>Aanwezig in ideale tuin</u>	<u>Geel/ groen</u>	<u>Allen</u>	<u>Index</u>
Schutting	68%	60%	113
Enkele (grote) bloempotten	61%	55%	111
Zwembad	7%	14%	54
Afscheiding van groen	29%	34%	84
Veel (kleine) bloempotten	17%	18%	98
Whirlpool	6%	14%	46
1 terras	41%	34%	123
Schuurtje/tuinhuisje	46%	53%	87
Vaste barbecue	38%	36%	106
Meerdere terrassen	27%	39%	70
Kunstvoorwerpen	3%	9%	37
Buitenkeuken	16%	22%	72
Gazon	33%	34%	96
Speelattributen voor de kinderen	16%	23%	67
Vogelvoederplaats/nestkast	42%	36%	117
Vijver of andere waterelementen	32%	36%	87
Rotsen of andere grote gesteenten	19%	22%	90
Waterton/regenton	30%	30%	100
Plantenborder	49%	47%	104
Tuinkabouter(s)	5%	5%	113
Vaste plantenbakken/ bloembakken	40%	42%	95
Verlichting	64%	75%	86
Beelden/ornamenten	18%	20%	90
Tuinkas	8%	12%	64
Voliere/hok voor dieren	14%	11%	119
Tuinmeubilair	72%	77%	93

<u>Tuinplanten in ideale tuin</u>	<u>Geel/ groen</u>	<u>Allen</u>	<u>Index</u>
Vaste planten	87%	87%	100
Eenjarige zomerbloeiers/ perkplanten	64%	58%	111
Klimplanten	59%	54%	110
Bloembollen	47%	51%	92
Rozenstruiken	44%	47%	94
Bomen	44%	51%	86
Sierheesters	36%	43%	83
Fruit	30%	42%	72
Exotische planten/mediterrane planten	23%	28%	80
Waterplanten	22%	26%	83
Siergrassen/bamboe	20%	26%	79
Groente	19%	22%	90
Coniferen	15%	22%	67
Ik weet naam niet	5%	2%	245

Plattegrond ideale tuin



Ideale tuin

GEEL/GROEN: 10%

	<u>Geel/</u>		
<u>Typering ideale tuin</u>	<u>groen</u>	<u>Allen</u>	<u>Index</u>
Makkelijk te onderhouden	78%	62%	125
Gezellig	66%	67%	98
Plek van rust	63%	67%	95
Praktisch	45%	41%	110
Netjes	41%	38%	107
Eenvoudig	39%	24%	164
Sfeervol	38%	45%	84
Knus	30%	34%	89
Natuurlijk	26%	32%	79
Vol groen	24%	32%	76
Buitenkamer	22%	27%	85
Duurzaam	20%	24%	86
Tijdloos	20%	28%	73
Romantisch	19%	26%	74
Aangepast aan kinderen	19%	26%	72
Representatief	16%	17%	96
Milieuvriendelijk	15%	15%	95
Weelderige bloementuin	14%	21%	65
Stijlvol	13%	19%	69
Strak	12%	13%	89
Verrassend	10%	18%	55
wilde tuin	9%	9%	94
Trendy	8%	8%	99
Modern	7%	12%	57
Rommelig	5%	4%	105
Design	4%	7%	56
Opslagplaats	3%	2%	165

	<u>Geel/</u>		
<u>Belangrijkste verandering tuin opnieuw indelen/inrichten</u>	<u>groen</u>	<u>Allen</u>	<u>Index</u>
Niets, ik ben tevreden zo	22%	30%	75
Een andere schutting	17%	9%	185
Meer verharding	10%	8%	127
Andere verharding	10%	11%	92
Meer groen	9%	6%	144
De indeling van de tuin	8%	13%	62
De sfeer	7%	5%	158
De stijl	4%	3%	124
Een vijver plaatsen	4%	4%	106
Ander groen	3%	3%	97
Anders	2%	2%	91
Minder verharding	2%	2%	100
Groter gazon	1%	2%	65
Ik zou de tuin afschaffen	1%	1%	63
Kleiner gazon	0%	2%	22
Minder groen	0%	0%	0

Sferbeeld ideale tuin



Oriëntatie en aankoopbedrag

GEEL/GROEN: 10%

	<u>Geel/</u>				<u>Geel/</u>		
	<u>groen</u>	<u>Allen</u>	<u>Index</u>	<u>Bedrag te besteden de komende 12 mnd</u>	<u>groen</u>	<u>Allen</u>	<u>Index</u>
<u>Ideeën opdoen</u>				Minder	21%	22%	95
Tv-programma's over tuinen en tuinieren	43%	38%	115	Hetzelfde	62%	65%	95
Ik haal mijn ideeën overal vandaan	37%	38%	98	Meer	17%	13%	137
In verschillende winkels/tuincentra	33%	31%	107				
Internet	31%	25%	126				
Bij familie, vrienden, kennissen, burens	28%	27%	104	<u>Koopfrequentie tuinplanten voor eigen tuin</u>	<u>groen</u>	<u>Allen</u>	<u>Index</u>
Folders en reclamemateriaal	28%	23%	121	1 keer per maand of vaker	3%	11%	28
Ik ben er eigenlijk nooit mee bezig	18%	13%	142	1 keer per kwartaal	28%	31%	91
Tijdschriften over tuinen en tuinieren	9%	16%	55	1 keer per half jaar	34%	29%	118
Overig	4%	6%	69	1 keer per jaar	27%	20%	132
Door tuinen te bezoeken	4%	6%	61	minder vaak dan 1 keer per jaar	0%	3%	0
In boeken over tuinen / tuinieren	3%	10%	36	ik koop zelf (bijna) nooit iets voor mijn tuin	8%	5%	146
Bij een specialist	2%	5%	35				
Op beurzen, tuinevenementen	1%	2%	55	<u>Tuinplanten kopen bij</u>	<u>groen</u>	<u>Allen</u>	<u>Index</u>
				Tuincentrum	86%	88%	99
<u>Best passende uitspraak</u>	<u>groen</u>	<u>Allen</u>	<u>Index</u>	Bouwmarkt	27%	25%	106
Ik verander eigenlijk nooit iets aan mijn tuin	70%	56%	125	Op de markt	21%	19%	111
Als ik iets verander, dan verander ik alles tegelijk	12%	20%	63	Supermarkt/warenhuis	14%	14%	106
Ik verander continu dingen aan mijn tuin	19%	25%	78	Kweker	13%	22%	57
Ik steek veel tijd in het actief zoeken naar nieuwe dingen	8%	15%	53	Ruilen/krijgen	10%	13%	75
				Bloemist	7%	9%	74
<u>Mate van toepassing uitspraak</u>	<u>groen</u>	<u>Allen</u>	<u>Verschil</u>	Eigen kweek/stekken/scheuren	6%	10%	61
Ik zie tuinieren als een verplichting	3,3	2,8	0,5	Via Internet	3%	3%	85
Ik vind het leuk om mijn tuin in te richten	2,9	3,3	-0,3	Via postorderbedrijven	2%	3%	63
Ik vind het belangrijk dat planten bij elkaar passen	2,7	3	-0,3	Op een tuinbeurs	2%	1%	170
Ik ben continu op zoek naar nieuwe soorten planten	2,4	2,6	-0,2	Anders	0%	2%	0
Ik ben op de hoogte van de laatste tuintrends/-stijlen	2,1	2,4	-0,2	Weet niet	0%	0%	0
<u>Bedrag besteed aan tuinplanten (afgelopen 12 mnd)</u>	<u>groen</u>	<u>Allen</u>	<u>Index</u>	<u>Mate van eens met uitspraak</u>	<u>groen</u>	<u>Allen</u>	<u>Verschil</u>
Geen geld besteed	8%	5%	184	Zijn dit planten die passen bij de sfeer van mijn tuin	3,5	3,6	-0,1
Minder dan 25 Euro	8%	10%	77	Zijn dit meestal bekende soorten planten	3,5	3,2	0,3
25-49 Euro	22%	15%	144	Doe ik dat zo dicht mogelijk bij huis	3,4	3,4	0
50-99 Euro	32%	24%	137	Is kwaliteit bepalend	3,3	3,4	-0,1
100-199 Euro	22%	26%	85	Let ik erop dat de plant past bij andere planten in mijn tuin	3,2	3,3	-0,1
200-299 Euro	7%	10%	76	Kom ik altijd met meer planten thuis dan gepland	3	3,2	-0,1
300-399 Euro	0%	4%	0	Wil ik een verkoper die mij goed advies kan geven	2,9	3	-0,1
400-499 Euro	0%	1%	0	Koop ik altijd wel iets wat ik graag wil uitproberen	2,9	3	-0,1
500 Euro en meer	0%	6%	5	Weet ik van tevoren precies wat ik ga kopen	2,8	2,8	0,1
				Speelt geld een ondergeschikte rol	2,4	2,6	-0,2

Bereiken en beraken

GEEL/GROEN: 10%

	<u>Geel/</u>		
	<u>groen</u>	<u>Allen</u>	<u>Index</u>
<u>Freq. lezen/inkijken tijdschriften/bladen/boeken</u>			
(bijna) Dagelijks	0%	1%	0
1 keer per week of vaker	3%	6%	57
1 keer per 2 of 3 weken	3%	6%	57
1 keer per maand	13%	14%	91
1 keer per 2 of 3 maanden	10%	14%	71
Minder vaak	27%	26%	104
Ik lees (bijna) nooit over tuinen/tuinieren	43%	34%	128

	<u>Geel/</u>		
	<u>groen</u>	<u>Allen</u>	<u>Index</u>
<u>Tijdschriften lezen of bekijken</u>			
Libelle	34%	29%	115
Margriet	19%	20%	94
VT-Wonen	15%	22%	69
Groei & Bloei	11%	15%	71
Boeken over tuinen/tuinieren	10%	13%	77
Buitenleven	10%	14%	68
Landleven	9%	13%	74
Moestuin	6%	2%	229
Seasons	5%	11%	51
Bloemen en planten	3%	13%	27
Succesvol Tuinieren	3%	3%	82
Tuinontwerp	3%	3%	93
Onze eigen tuin	2%	4%	67
Passie voor Tuinen	1%	3%	44
Home and Garden	1%	12%	11
Tuin & co	0%	5%	6
De tuin exclusief	0%	1%	0
Gardeners world	0%	1%	0
De Tuinliefhebber	0%	1%	0
Anders	38%	25%	156

	<u>Geel/</u>		
	<u>groen</u>	<u>Allen</u>	<u>Index</u>
<u>Kijkfrequentie tv-programma's</u>			
1 keer per week of vaker	28%	23%	118
1 keer per 2 of 3 weken	18%	17%	107
1 keer per maand	12%	16%	75
1 keer per 2 of 3 maanden	5%	9%	53
Minder vaak	10%	14%	76
Ik kijk (bijna) nooit naar dit soort tv-programma's	27%	21%	130

	<u>Geel/</u>		
	<u>groen</u>	<u>Allen</u>	<u>Index</u>
<u>TV-programma dat men het vaakst kijkt</u>			
Eigen Huis en Tuin (RTL4)	68%	63%	108
Rob's grote tuinverbouwing (SBS6)	28%	31%	90
Gardeners World (BBC)	0%	3%	13
Anders	4%	2%	150

Do's

Sfeer

Deze groep ziet de gele tuinconsument als hun aspiratieniveau. Daarom is het raadzaam om niet apart in te zetten op deze groep, maar geel als hun streven te zien.

Communicatie

Leest weinig echte tuinbladen. Wel zijn zij goed te bereiken middels televisieprogramma's en het internet..

Boodschap

Als de gele tuinconsument.

Don'ts

Zakelijk, formeel, luxe tijdschriften.

Ans

- Dit is Ans, 49 jaar oud, en getrouwd met Piet. Hun jongste zoon Peter woont nog thuis en dat brengt bij tijd en wijle de nodige reuring en chaos met zich mee. Maar overwegend leidt ze een rustig bestaan, zonder al te veel poespas: “doe maar gewoon, dan doe je al gek genoeg”.

Ans beweegt zich in een kleine kring van familie, vrienden en haar burens met wie ze intensief contact onderhoudt. Bij deze mensen voelt ze zich thuis. Wat nieuwe dingen en mensen betreft, kijkt Ans liever eerst even de kat uit de boom, ze komt dan ook wat verlegen en terughoudend over op het eerste gezicht. Maar leer je haar beter kennen dan blijkt dat Ans heel sociaal en behulpzaam is, twee eigenschappen die haar als ex-verpleegkundige goed van pas kwamen.

Ans vindt het heerlijk om lekker rustig thuis te zijn. Dit betekent niet dat haar leven als huisvrouw saai is: in en om huis is genoeg te doen, alleen al de tuin een beetje bijhouden is een hele klus. Maar ze kan ook heerlijk rustig op de bank zitten met een puzzelboekje.

Ans en haar tuin

- Ans houdt ervan om te tuinieren en heeft echte groene vingers. Ze kan uren lekker 'freubelen' in haar tuin. Dit is voor haar echt ontspanning, ze geniet van alles wat groeit, bloeit en geurt in haar tuin. Ook kan ze genieten van de insecten, vogels, geluiden die hierbij horen. Tuinieren geeft haar energie. In haar tuin heeft ze een klein moestuintje waar ze haar eigen groente kweekt: tomaten, aardbeien en een hoop kruiden.



Psychografie

GROEN: 17%

<u>Karakter</u>	<u>Groen</u>	<u>Allen</u>	<u>Index</u>
geïnteresseerd in anderen	55%	33%	165
behulpzaam	54%	38%	143
enthousiast	37%	27%	139
zachtaardig	36%	23%	157
sympathiek	35%	26%	135

<u>Huishouden</u>	<u>Groen</u>	<u>Allen</u>	<u>Index</u>
warm gezin	53%	45%	118
ouderwets gezellig gezin	37%	22%	170

<u>Waarden</u>	<u>Groen</u>	<u>Allen</u>	<u>Index</u>
vriendschap	69%	63%	110
genieten van het leven	68%	63%	107
geborgenheid	40%	35%	116
sociale verbondenheid	34%	26%	132
sociale harmonie	34%	24%	143

<u>Beroepen</u>	<u>Groen</u>	<u>Allen</u>	<u>Index</u>
parttime huisvrouw	50%	32%	156
vrijwilliger	47%	22%	211
hulpverlener	40%	25%	161
fulltime huisvrouw	33%	20%	163
dierenartsassistente	32%	12%	264
verpleegster	30%	15%	204
activiteitenbegeleider	29%	16%	183
maatschappelijk werker	29%	17%	171

<u>Hobby's</u>	<u>Groen</u>	<u>Allen</u>	<u>Index</u>
tuinieren	76%	31%	243
rustig thuis zijn	62%	54%	113
thuis klussen	41%	29%	142
kamperen	32%	18%	177

Sociodemografie

<u>Leeftijd</u>	<u>Groen</u>	<u>Allen</u>	<u>Index</u>	<u>Huidig type woning</u>	<u>Groen</u>	<u>Allen</u>	<u>Index</u>
t/m 29 jaar	9%	9%	99	Vrijstaand eengezinshuis	15%	14%	104
30 t/m 39 jaar	22%	28%	80	Eengezinshuis: 2 onder 1 kap	15%	19%	79
40 t/m 49 jaar	30%	29%	103	Eengezinshuis: hoekwoning	16%	17%	94
50 jaar of ouder	39%	34%	114	Eengezinshuis: tussenwoning/rijtjeswoning	40%	40%	100
				Etage/portiek/bovenwoning/benedenwoning	2%	2%	95
<u>Geslacht</u>	<u>Groen</u>	<u>Allen</u>	<u>Index</u>	Flat/appartement	3%	2%	113
Man	27%	42%	64	Serviceflat	0%	0%	-
Vrouw	73%	58%	127	Boerderij / verbouwde boerderij	5%	3%	196
				Bejaardenhuis/verzorgingsflat	0%	0%	-
<u>Opleiding</u>	<u>Groen</u>	<u>Allen</u>	<u>Index</u>	Ander type woning	5%	3%	156
Geen onderwijs / basisonderwijs	3%	2%	132				
Lager beroepsonderwijs	12%	11%	110	<u>Bruto jaarinkomen van het huishouden</u>	Groen	Allen	Index
MAVO, MMS, MULO, ULO, VMBO-T/G	19%	15%	130	Minder dan 15.000 Euro	4%	4%	103
Middelbaar beroepsonderwijs	28%	31%	91	15.000 - 20.000 Euro	6%	5%	110
HAVO, VWO	9%	10%	89	20.000 - 25.000 Euro	2%	4%	59
Hoger beroepsonderwijs	26%	27%	97	25.000 - 30.000 Euro	9%	7%	136
Universitair onderwijs	3%	4%	64	30.000 - 35.000 Euro	12%	9%	133
				35.000 - 40.000 Euro	10%	9%	117
<u>Samenstelling van het huishouden</u>	<u>Groen</u>	<u>Allen</u>	<u>Index</u>	40.000 - 45.000 Euro	7%	6%	122
Alleenstaand	9%	8%	105	45.000 - 50.000 Euro	6%	6%	94
HH met alleen volwassenen (18 jaar en ouder)	45%	43%	104	50.000 - 60.000 Euro	6%	9%	67
HH met kinderen (jongste kind 0 t/m 12 jaar)	34%	38%	90	60.000 - 70.000 Euro	6%	5%	124
HH met kinderen (jongste kind 13 t/m 17 jaar)	12%	11%	116	70.000 - 80.000 Euro	1%	4%	21
				80.000 Euro of meer	2%	3%	74
<u>Eigendom</u>	<u>Groen</u>	<u>Allen</u>	<u>Index</u>	Weet niet/ wil niet zeggen	29%	30%	98
Huurwoning	19%	18%	102				
Koopwoning	81%	82%	100				

Tuinbeleving

GROEN: 17%

<u>Mijn tuin</u>	<u>Groen</u>	<u>Allen</u>	<u>Index</u>
...komt mijn eigen stijl van leven terug	67%	45%	147
...probeer ik zo natuurlijk mogelijk te laten	55%	31%	177

<u>Houding ten aanzien van tuinieren</u>	<u>Groen</u>	<u>Allen</u>	<u>Index</u>
Tuinieren is voor mij ontspannen	82%	42%	195
Ik kan uren lekker 'freubelen' in mijn tuin	62%	25%	252
Tuinieren geeft mij energie	55%	23%	235
Ik maak tijd om te tuinieren	37%	29%	129

<u>Tuin/tuinieren</u>	<u>Groen</u>	<u>Allen</u>	<u>Index</u>
Men zegt dat ik groene vingers heb	42%	18%	228
Ik heb veel verstand van tuinieren	33%	18%	182

<u>Uitspraken</u>	<u>Groen</u>	<u>Allen</u>	<u>Index</u>
Ik geniet van de vlinders en vogels in mijn tuin	71%	56%	128
Ik kan uren genieten van de geuren en geluiden	61%	36%	168

<u>Ervaring</u>	<u>Groen</u>	<u>Allen</u>	<u>Index</u>
Zeer weinig ervaring	1%	4%	16
Weinig ervaring	17%	39%	42
Veel ervaring	74%	52%	143
Zeer veel ervaring	9%	5%	169

<u>Wie heeft huidige tuin aangelegd</u>	<u>Groen</u>	<u>Allen</u>	<u>Index</u>
Ikzelf (grotendeels)	29%	24%	121
Iemand anders uit mijn huishouden	2%	8%	29
Ikzelf samen met mijn partner/bekende	44%	34%	130
Een bekende (bijv. familie, vriend, kennis)	1%	6%	19
Aan laten leggen door specialist	5%	10%	47
Tuin was al aangelegd toen ik er ging wonen	19%	18%	107
Anders	0%	1%	0

<u>Wie onderhoudt tuin</u>	<u>Groen</u>	<u>Allen</u>	<u>Index</u>
Ik zelf (meestal)	47%	38%	124
Een bekende (bijv. familie, vriend, kennis)	0%	2%	17
Iemand anders uit mijn huishouden (meestal)	2%	10%	19
Specialist (bijv. hovenier)	1%	1%	64
Ik samen met mijn partner (beide ongeveer evenveel)	50%	48%	104
Niemand	0%	0%	0
Anders	0%	1%	0

<u>Hoe staat men tegenover onderhoud</u>	<u>Groen</u>	<u>Allen</u>	<u>Index</u>
Helemaal niet leuk, ik doe niets aan mijn tuin	0%	2%	0
Niet leuk, het is een noodzakelijk kwaad	1%	17%	5
Leuk, maar het mag niet te veel tijd kosten	27%	45%	60
Leuk, het mag best wat tijd kosten	46%	27%	172
Erg leuk, ik besteed er graag veel tijd aan	26%	10%	262

<u>Frequentie tuinieren in het tuinseizoen</u>	<u>Groen</u>	<u>Allen</u>	<u>Index</u>
Dagelijks	20%	6%	321
Meerdere keren per week	42%	27%	157
1 keer per week	25%	31%	82
1 keer per 2 of 3 weken	6%	19%	32
1 keer per maand	6%	8%	76
1 keer per 2 of 3 maanden	1%	4%	29
Minder vaak	0%	2%	0
Ik tuinier (bijna) nooit zelf	1%	4%	14

Huidige tuin

<u>Bezit tuin</u>	<u>Groen</u>	<u>Allen</u>	<u>Index</u>	<u>Aanwezig in tuin</u>	<u>Groen</u>	<u>Allen</u>	<u>Index</u>
Achtertuint	97%	98%	99	Tuinmeubilair	88%	89%	98
Voortuint	88%	86%	102	Schutting	83%	82%	101
Tuint aan de zijkant(-en)	35%	28%	123	Enkele (grote) bloempotten	68%	63%	107
Groentetuint aan huis	22%	10%	217	Plantenborder	66%	56%	118
Balkon	8%	9%	84	Verlichting	65%	71%	91
Dakterras	6%	6%	102	Schuurtje/tuinhuisje	65%	60%	108
Groentetuint elders	5%	3%	136	Vogelvoederplaats/nestkast	55%	42%	131
Gezamenlijke tuint met buren/ buurt	2%	1%	143	Vaste plantenbakken/ bloembakken	51%	47%	107
Anders	2%	2%	106	Gazon	48%	40%	118
				1 terras	47%	46%	102
				Afscheiding van groen	45%	44%	102
<u>Belangrijkste tuint</u>	<u>Groen</u>	<u>Allen</u>	<u>Index</u>	Meerdere terrassen	42%	32%	132
Achtertuint	87%	90%	97	Veel (kleine) bloempotten	42%	34%	122
Tuint aan de zijkant(-en)	7%	3%	224	Vijver of andere waterelementen	41%	28%	145
Voortuint	5%	5%	85	Waterton/regenton	39%	23%	167
Balkon	1%	0%	200	Beelden/ornamenten	28%	22%	129
Anders,	1%	1%	100	Rotsen of andere grote gesteenten	24%	17%	140
Dakterras	0%	0%	0	Speelattributen voor de kinderen	20%	25%	82
Gezamenlijke tuint met buren/ buurt	0%	0%	0	Voliere/hok voor dieren	15%	12%	128
				Tuinkabouter(s)	9%	10%	93
<u>Oppervlakte hoofdtuint</u>	<u>Groen</u>	<u>Allen</u>	<u>Index</u>	Kunstvoorwerpen	9%	8%	109
Kleiner dan 10 m2	1%	2%	59	Vaste barbecue	8%	11%	80
10-24 m2	7%	10%	75	Tuinkas	7%	5%	140
25-49 m2	16%	21%	78	Buitenkeuken	3%	4%	81
50-74 m2	22%	22%	100	Zwembad	2%	4%	53
75-99 m2	14%	15%	98	Whirlpool	1%	1%	180
100-149 m2	17%	12%	141	<u>Tuinmeubilair</u>	<u>Groen</u>	<u>Allen</u>	<u>Index</u>
150-249 m2	5%	7%	73	Tuintafel en tuinstoelen	90%	90%	100
250-399 m2	6%	5%	133	Bankje	46%	32%	145
400-600 m2	4%	2%	171	Loungeset	17%	18%	90
600 m2 of groter	6%	4%	143	Anders	10%	5%	208
<u>Aandeel groen in de hoofdtuint</u>	<u>Groen</u>	<u>Allen</u>	<u>Index</u>				
0 tot 10%	6%	11%	58				
10 tot 25%	21%	28%	77				
25 tot 50%	26%	27%	97				
50 tot 75%	35%	28%	124				
75% tot 100%	11%	6%	181				

Huidige tuin

GROEN: 17%

<u>Tuinplanten aanwezig</u>	<u>Groen</u>	<u>Allen</u>	<u>Index</u>	<u>Tevredenheid ligging van mijn tuin</u>	<u>Groen</u>	<u>Allen</u>	<u>Index</u>
Vaste planten	93%	88%	106	Zeer ontevreden	1%	1%	89
Bloembollen	72%	52%	139	Ontevreden	11%	9%	117
Eenjarige zomerbloeiers/ perkplanten	68%	62%	109	Tevreden	46%	56%	82
Klimplanten	67%	59%	114	Zeer tevreden	43%	34%	126
Bomen	64%	55%	115	<u>Tevredenheid hoeveelheid onderhoud</u>			
Sierheesters	55%	37%	148	Zeer ontevreden	0%	1%	0
Fruit	49%	34%	147	Ontevreden	7%	12%	59
Rozenstruiken	48%	37%	128	Tevreden	74%	74%	100
Coniferen	41%	34%	121	Zeer tevreden	18%	12%	148
Waterplanten	32%	20%	154	<u>Typering tuin</u>			
Groente	28%	16%	174	Gezellig	66%	56%	118
Siergrassen/bamboe	28%	20%	138	Plek van rust	51%	39%	131
Exotische planten/mediterrane planten	13%	10%	128	Vol groen	45%	29%	155
Ik weet naam niet	2%	6%	28	Makkelijk te onderhouden	41%	52%	78
<u>Grootte van mijn tuin</u>				Natuurlijk	39%	24%	161
Te groot	4%	4%	92	Tijdloos	33%	23%	147
Precies goed	64%	69%	93	Sfeervol	31%	23%	133
Te klein	32%	27%	120	Praktisch	26%	32%	81
<u>Terras</u>				Eenvoudig	26%	38%	68
Te groot	4%	2%	256	Aangepast aan kinderen	23%	25%	90
Precies goed	80%	82%	97	Knus	22%	15%	145
Te klein	16%	17%	98	Rommelig	22%	21%	102
<u>Hoeveelheid groen in mijn tuin</u>				Milieuvriendelijk	19%	10%	199
Te veel	0%	4%	6	Romantisch	18%	13%	138
Precies goed	73%	76%	96	Duurzaam	15%	12%	128
Te weinig	27%	21%	130	Netjes	15%	30%	48
<u>Tevredenheid stijl van mijn tuin</u>				Buitenkamer	14%	7%	201
Zeer ontevreden	3%	3%	114	Verrassend	14%	6%	219
Ontevreden	13%	14%	94	Weelderige bloementuin	12%	5%	223
Tevreden	60%	68%	87	Wilde tuin	11%	8%	133
Zeer tevreden	24%	15%	163	Representatief	11%	10%	106
				Strak	7%	20%	35
				Opslagplaats	6%	3%	193
				Stijlvol	5%	6%	76
				Modern	2%	10%	23
				Trendy	2%	5%	45
				Design	0%	2%	0

Huidige tuin

Oordeel over en belang van tuin

Totaaloordeel huidige tuin	7,6	7,5	0,2
Mate van belang van de tuin bij keuze huis	3,9	3,6	0,3
Mate van belang eigen tuin	9,1	8,6	0,5

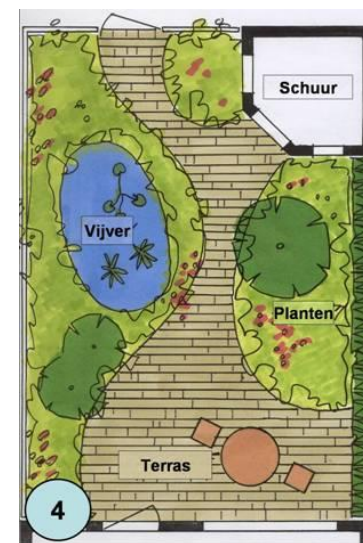
Belangrijkste functie voortuin

	Groen	Allen	Index
Ik heb geen voortuin	12%	12%	98
In de voortuin kan ik lekker zitten	6%	8%	77
In mijn voortuin maak ik contact met de buurt	9%	9%	101
Mijn voortuin is het visitekaartje van het huis	27%	22%	119
Door mijn voortuin creëer ik privacy	18%	10%	175
Mijn voortuin past bij de buurt	4%	8%	44
Mijn voortuin zorgt voor gewenste afstand tot trottoir/straat	33%	33%	100
Netjes houden voor het gezicht van de buurt	21%	28%	77
Mijn voortuin heeft geen bijzondere functie voor mij	13%	17%	74
Mijn voortuin past bij de stijl van het huis	23%	19%	120

Mate van belang functie tuin

	Groen	Allen	Verskil
Plek om te relaxen	4,3	4,2	0,2
Plek van rust	4,3	4,1	0,2
Plek om lekker te tuinieren	4,1	3,2	0,9
Plek om me even alleen in terug te trekken	4	3,7	0,3
Plek om samen met vrienden van te genieten	3,9	3,8	0,1
Manier om contact met de natuur te houden	3,9	3,4	0,5
Plek om lekker actief mee bezig te zijn	3,9	3,2	0,7
tweede woonkamer/verlengstuk van mijn huis	3,7	3,5	0,2
Ruimte om continue creatief mee bezig te zijn	3,6	3	0,6
Visitekaartje van het huis	3,2	3,2	0
Speeltuin voor kinderen	2,9	3	0

Plattegrond die het meest overeenkomt met de huidige tuin



Ideale tuin

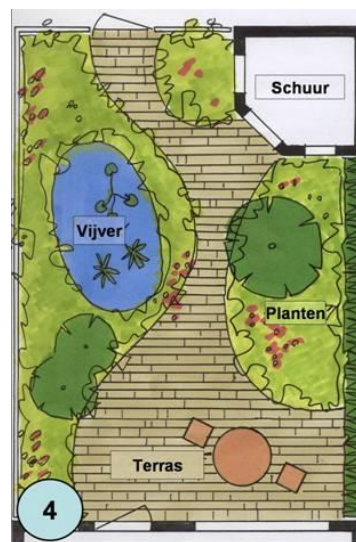
Aanwezig in ideale tuin

	Groen	Allen	Index
Schutting	58%	60%	96
Enkele (grote) bloempotten	63%	55%	116
Zwembad	10%	14%	75
Afscheiding van groen	45%	34%	130
Veel (kleine) bloempotten	24%	18%	135
Whirlpool	10%	14%	74
1 terras	36%	34%	107
Schuurtje/tuinhuisje	60%	53%	115
Vaste barbecue	29%	36%	82
Meerdere terrassen	50%	39%	128
Kunstvoorwerpen	11%	9%	121
Buitenkeuken	20%	22%	91
Gazon	43%	34%	126
Speelattributen voor de kinderen	25%	23%	106
Vogelvoederplaats/nestkast	53%	36%	150
Vijver of andere waterelementen	50%	36%	138
Rotsen of andere grote gesteenten	28%	22%	130
Waterton/regenton	52%	30%	174
Plantenborder	60%	47%	128
Tuinkabouter(s)	5%	5%	104
Vaste plantenbakken/ bloembakken	48%	42%	113
Verlichting	78%	75%	104
Beelden/ornamenten	19%	20%	95
Tuinkas	28%	12%	233
Voliere/hok voor dieren	14%	11%	126
Tuinmeubilair	84%	77%	108

Tuinplanten in ideale tuin

	Groen	Allen	Index
Vaste planten	93%	87%	107
Eenjarige zomerbloeiers/ perkplanten	72%	58%	125
Bloembollen	71%	51%	139
Klimplanten	68%	54%	126
Sierheesters	64%	43%	150
Rozenstruiken	61%	47%	130
Bomen	60%	51%	118
Fruit	58%	42%	137
Groente	41%	22%	189
Waterplanten	39%	26%	149
Siergrassen/bamboe	32%	26%	124
Exotische planten/mediterrane planten	26%	28%	92
Coniferen	24%	22%	108
Ik weet naam niet	1%	2%	25

Plattegrond ideale tuin



Ideale tuin

Typering ideale tuin

	Groen	Allen	Index
Gezellig	78%	67%	116
Plek van rust	76%	67%	115
Sfeervol	53%	45%	117
Vol groen	49%	32%	153
Natuurlijk	49%	32%	150
Makkelijk te onderhouden	46%	62%	74
Knus	41%	34%	123
Weelderige bloementuin	38%	21%	185
Praktisch	38%	41%	91
Tijdloos	37%	28%	132
Buitenkamer	34%	27%	127
Romantisch	33%	26%	128
Milieuvriendelijk	30%	15%	193
Verrassend	28%	18%	162
Netjes	27%	38%	70
Aangepast aan kinderen	24%	26%	89
Duurzaam	23%	24%	98
wilde tuin	20%	9%	213
Eenvoudig	20%	24%	82
Stijlvol	11%	19%	57
Representatief	8%	17%	49
Rommelig	7%	4%	152
Trendy	5%	8%	60
Strak	4%	13%	31
Modern	4%	12%	35
Opslagplaats	2%	2%	129
Design	2%	7%	26

Belangrijkste verandering tuin opnieuw indelen/inrichten

	Groen	Allen	Index
Niets, ik ben tevreden zo	33%	30%	111
De indeling van de tuin	15%	13%	115
Andere verharding	11%	11%	100
Meer groen	9%	6%	143
Ander groen	6%	3%	184
Een andere schutting	5%	9%	58
Minder verharding	4%	2%	233
Meer verharding	4%	8%	47
Kleiner gazon	4%	2%	200
Anders,	3%	2%	145
Een vijver plaatsen	3%	4%	83
De sfeer	2%	5%	42
De stijl	1%	3%	32
Groter gazon	0%	2%	20
Ik zou de tuin afschaffen	0%	1%	0
Minder groen	0%	0%	0

Sfeerbeeld ideale tuin



Foto: Modeste Herwig

Oriëntatie en aankoopgedrag

GROEN: 17%

<u>Ideeën opdoen</u>	<u>Groen</u>	<u>Allen</u>	<u>Index</u>	<u>Bedrag te besteden de komende 12 mnd</u>	<u>Groen</u>	<u>Allen</u>	<u>Index</u>
Ik haal mijn ideeën overal vandaan	52%	38%	140	Minder	27%	22%	122
Tv-programma's over tuinen en tuinieren	40%	38%	107	Hetzelfde	64%	65%	98
In verschillende winkels/tuincentra	35%	31%	113	Meer	9%	13%	70
Bij familie, vrienden, kennissen, burens	27%	27%	99				
Tijdschriften over tuinen en tuinieren	26%	16%	165	<u>Koopfrequentie tuinplanten voor eigen tuin</u>	<u>Groen</u>	<u>Allen</u>	<u>Index</u>
Folders en reclamemateriaal	18%	23%	79	1 keer per maand of vaker	17%	11%	157
Internet	16%	25%	67	1 keer per kwartaal	46%	31%	149
In boeken over tuinen / tuinieren	14%	10%	145	1 keer per half jaar	18%	29%	63
Door tuinen te bezoeken	6%	6%	112	1 keer per jaar	17%	20%	82
Ik ben er eigenlijk nooit mee bezig	4%	13%	34	minder vaak dan 1 keer per jaar	0%	3%	0
Overig	4%	6%	63	ik koop zelf (bijna) nooit iets voor mijn tuin	2%	5%	31
Op beurzen, tuinevenementen	4%	2%	159	<u>Tuinplanten kopen bij</u>	<u>Groen</u>	<u>Allen</u>	<u>Index</u>
Bij een specialist	3%	5%	61	Tuincentrum	90%	88%	103
				Bouwmarkt	30%	25%	117
<u>Best passende uitspraak</u>	<u>Groen</u>	<u>Allen</u>	<u>Index</u>	Op de markt	26%	19%	137
Ik verander eigenlijk nooit iets aan mijn tuin	41%	56%	73	Ruilen/krijgen	26%	13%	198
Als ik iets verander, dan verander ik alles tegelijk	11%	20%	54	Kweker	22%	22%	101
Ik verander continu dingen aan mijn tuin	36%	25%	146	Eigen kweek/stekken/scheuren	20%	10%	189
Ik steek veel tijd in het actief zoeken naar nieuwe dingen	29%	15%	188	Supermarkt/warenhuis	14%	14%	104
				Bloemist	9%	9%	98
<u>Mate van toepassing uitspraak</u>	<u>Groen</u>	<u>Allen</u>	<u>Verschiil</u>	Via Internet	8%	3%	248
Ik vind het leuk om mijn tuin in te richten	3,9	3,3	0,6	Via postorderbedrijven	4%	3%	143
Ik vind het belangrijk dat de planten bij elkaar passen	3,3	3	0,3	Op een tuinbeurs	0%	1%	30
Ik ben continu op zoek naar nieuwe soorten planten	3	2,6	0,4	Anders	0%	2%	0
Ik ben op de hoogte van de laatste tuintrends/-stijlen	2,5	2,4	0,1	Weet niet	0%	0%	0
Ik zie tuinieren als een verplichting	2	2,8	-0,9				
				<u>Mate van eens met uitspraak</u>	<u>Groen</u>	<u>Allen</u>	<u>Verschiil</u>
<u>Bedrag besteed aan tuinplanten (afgelopen 12 mnd)</u>	<u>Groen</u>	<u>Allen</u>	<u>Index</u>	Zijn dit planten die passen bij de sfeer van mijn tuin	3,9	3,6	0,3
Geen geld besteed	2%	5%	51	Is kwaliteit bepalend	3,5	3,4	0,2
Minder dan 25 Euro	8%	10%	75	Let ik erop dat de plant past bij andere planten	3,5	3,3	0,2
25-49 Euro	12%	15%	80	Kom ik altijd met meer planten thuis dan gepland	3,4	3,2	0,3
50-99 Euro	26%	24%	109	Koop ik altijd wel iets wat ik graag wil uitproberen	3,4	3	0,4
100-199 Euro	33%	26%	129	Doe ik dat zo dicht mogelijk bij huis	3,2	3,4	-0,2
200-299 Euro	9%	10%	94	Zijn dit meestal bekende soorten planten	3	3,2	-0,2
300-399 Euro	3%	4%	79	Wil ik een verkoper die mij goed advies kan geven	2,9	3	-0,1
400-499 Euro	1%	1%	108	Weet ik van tevoren precies wat ik ga kopen	2,7	2,8	-0,1
500 Euro en meer	5%	6%	96	Speelt geld een ondergeschikte rol	2,6	2,6	0

Bereiken en beraken

<u>Freq. lezen/inkijken tijdschriften/bladen/boeken</u>	<u>Groen</u>	<u>Allen</u>	<u>Index</u>
(bijna) Dagelijks	3%	1%	417
1 keer per week of vaker	10%	6%	169
1 keer per 2 of 3 weken	8%	6%	145
1 keer per maand	18%	14%	124
1 keer per 2 of 3 maanden	18%	14%	131
Minder vaak	22%	26%	84
Ik lees (bijna) nooit over tuinen/tuinieren	22%	34%	65

<u>Tijdschriften lezen of bekijken</u>	<u>Groen</u>	<u>Allen</u>	<u>Index</u>
Libelle	33%	29%	111
Groei & Bloei	25%	15%	166
Margriet	25%	20%	126
Bloemen en planten	23%	13%	182
Landleven	23%	13%	179
Boeken over tuinen/tuinieren	22%	13%	175
Buitenleven	22%	14%	152
Seasons	20%	11%	190
VT-Wonen	18%	22%	79
Home and Garden	16%	12%	131
Tuin & co	10%	5%	211
Moestuin	5%	2%	196
Succesvol Tuinieren	3%	3%	97
Onze eigen tuin	2%	4%	64
Passie voor Tuinen	2%	3%	66
De Tuinliefhebber	1%	1%	117
Gardeners world	1%	1%	127
Tuinontwerp	1%	3%	26
De tuin exclusief	0%	1%	0
Anders	16%	25%	65

<u>Kijkfrequentie tv-programma's</u>	<u>Groen</u>	<u>Allen</u>	<u>Index</u>
1 keer per week of vaker	29%	23%	124
1 keer per 2 of 3 weken	12%	17%	71
1 keer per maand	13%	16%	81
1 keer per 2 of 3 maanden	8%	9%	83
Minder vaak	13%	14%	96
Ik kijk (bijna) nooit naar dit soort tv-programma's	25%	21%	122

<u>TV-programma dat men het vaakst kijkt</u>	<u>Groen</u>	<u>Allen</u>	<u>Index</u>
Eigen Huis en Tuin (RTL4)	55%	63%	87
Rob's grote tuinverbouwing (SBS6)	37%	31%	120
Gardeners World (BBC)	5%	3%	141
Anders	4%	2%	146

Do's

Sfeer

Geborgen, toegankelijk, kleinschalig, open, uitnodigend, laagdrempelig, praktisch, hobbygenoten onder elkaar, overzichtelijk.

Communicatie

Traditionele tuinbladen, regionale en huis-aan-huis krantjes.

Boodschap

Inzetten op de weetjes/feiten rondom tuinieren; ze zoeken productinformatie. Ook het zelf verbouwen van groente en fruit spreekt deze groep aan.

Don'ts

Kil, zakelijk, formeel, afstandelijk, massaal, duur, exclusief, luxe, hip/trendy, over-the-top, chaotisch.

Groen/Blauw

Ineke

- Dit is Ineke, ze is 54 jaar en getrouwd met Jan. Samen hebben ze twee kinderen; Coen en Sanne. Ineke is beleidsmedewerker bij de gemeente. Ineke beschrijft zichzelf als vrolijk en keurig en bedachtzaam, ze denkt vaak goed na voor ze een beslissing neemt.
Ze houdt erg van de natuur en maakt graag samen met Jan lange wandelingen. Maar ze houdt er ook van om lekker in huis te rommelen. Ze wonen aan de rand van een dorp in een huis met een royale tuin, waarin ze in haar vrije tijd vaak te vinden is. Ineke heeft een groepje oude schoolvriendinnen waarmee ze maandelijks uitstapjes maakt. Dan bezoekt zij bijvoorbeeld een leuke oud stadje, een tentoonstelling of volgt zij een schilderworkshop. Wekelijks gaat ze met haar buurvrouw een uurtje spinnen. Ook verwent ze zichzelf af en toe met een dagje Spa.

Ineke en haar tuin

- Ineke maakt wekelijks tijd vrij om te tuinieren, ze vindt dit leuk en ontspannend om te doen en ze vindt het belangrijk dat de tuin er netjes bij ligt.
Haar tuin is met zorg aangelegd, destijds heeft ze zich goed verdiept in de stijl en sfeer die ze in de tuin wilde creëren. Ze weet precies wat ze wil met haar tuin maar bespreekt veranderingen wel altijd even goed met haar man, zijn mening is ook belangrijk.



Psychografie

GROEN/BLAUW: 18%

	<u>Groen/</u>		
<u>Karakter</u>	<u>blauw</u>	<u>Allen</u>	<u>Index</u>
gezellig	61%	46%	132
vrolijk	54%	32%	169
spontaan	40%	27%	149
enthousiast	37%	27%	138
keurig	19%	13%	144

	<u>Groen/</u>		
<u>Huishouden</u>	<u>blauw</u>	<u>Allen</u>	<u>Index</u>
warm gezin	63%	45%	139
gelukkig gezin	55%	43%	129

	<u>Groen/</u>		
<u>Waarden</u>	<u>blauw</u>	<u>Allen</u>	<u>Index</u>
vriendschap	71%	63%	113
enthousiasme	40%	29%	141
hartstocht, passie	27%	16%	169
uitdaging, prikkeling	18%	12%	149

	<u>Groen/</u>		
<u>Beroepen</u>	<u>blauw</u>	<u>Allen</u>	<u>Index</u>
styliste	17%	8%	217
verpleger	14%	10%	148
schoonheidsspecialiste	12%	4%	303

	<u>Groen/</u>		
<u>Hobby's</u>	<u>blauw</u>	<u>Allen</u>	<u>Index</u>
gezellig avondje met vrienden	54%	43%	125
samen uit eten	45%	37%	122
tuinieren	41%	31%	131
winkelen/shoppen	29%	19%	153

Sociodemografie

GROEN/BLAUW: 18%

	<u>Groen/</u>				<u>Groen/</u>		
	<u>blauw</u>	<u>Allen</u>	<u>Index</u>		<u>blauw</u>	<u>Allen</u>	<u>Index</u>
<u>Leeftijd</u>				<u>Huidig type woning</u>			
t/m 29 jaar	8%	9%	82	Vrijstaand eengezinshuis	16%	14%	111
30 t/m 39 jaar	31%	28%	113	Eengezinshuis: 2 onder 1 kap	18%	19%	96
40 t/m 49 jaar	30%	29%	102	Eengezinshuis:hoekwoning	20%	17%	115
50 jaar of ouder	32%	34%	92	Eengezinshuis:tussenwoning/rijtjeswoning	43%	40%	108
				Etage/portiek/bovenwoning/benedenwoning	0%	2%	20
<u>Geslacht</u>	<u>blauw</u>	<u>Allen</u>	<u>Index</u>	Flat/appartement	1%	2%	26
Man	42%	42%	98	Serviceflat	0%	0%	-
Vrouw	59%	58%	101	Boerderij/verbouwde boerderij	0%	3%	0
				Bejaardenhuis/verzorgingsflat	0%	0%	-
<u>Opleiding</u>	<u>blauw</u>	<u>Allen</u>	<u>Index</u>	Ander type woning	3%	3%	84
Geen onderwijs / basisonderwijs	1%	2%	37				
				<u>Bruto jaarinkomen huishouden</u>	<u>Groen/</u>	<u>Allen</u>	<u>Index</u>
Lager beroepsonderwijs	11%	11%	95	Minder dan € 15.000	<u>blauw</u>	<u>Allen</u>	<u>Index</u>
MAVO, MMS, MULO, ULO, VMBO-T/G	17%	15%	112	€15.000 - 20.000	5%	4%	138
Middelbaar beroepsonderwijs	44%	31%	142	€ 20.000 - 25.000	4%	5%	74
HAVO, VWO (Atheneum, Gymnasium)	6%	10%	53	€ 25.000 - 30.000	5%	4%	124
Hoger beroepsonderwijs	21%	27%	77	€ 30.000 - 35.000	13%	7%	188
Universitair onderwijs	2%	4%	52	€ 35.000 - 40.000	9%	9%	96
				€ 40.000 - 45.000	8%	9%	87
				€ 45.000 - 50.000	5%	6%	80
<u>Samenstelling huishouden</u>	<u>blauw</u>	<u>Allen</u>	<u>Index</u>	€ 50.000 - 60.000	8%	6%	119
Alleenstaand	7%	8%	89	€ 60.000 - 70.000	11%	9%	120
HH met alleen volwassenen (18+	37%	43%	86	€ 70.000 - 80.000	4%	5%	89
HH met kinderen (jongste kind 0 t/m 12 jr)	43%	38%	113	€ 80.000 of meer	1%	4%	19
HH met kinderen (jongste kind 13-17 jr)	12%	11%	118	Weet niet/ wil niet zeggen	2%	3%	71
					28%	30%	93
<u>Eigendom</u>	<u>blauw</u>	<u>Allen</u>	<u>Index</u>				
Huurwoning	18%	18%	98				
Koopwoning	82%	82%	100				

Tuinbeleving

GROEN/BLAUW: 18%

	<u>Groen/</u>				<u>Groen/</u>		
	<u>blauw</u>	<u>Allen</u>	<u>Index</u>		<u>blauw</u>	<u>Allen</u>	<u>Index</u>
<u>Mijn tuin...</u>				<u>Wie heeft huidige tuin aangelegd</u>			
...hou ik netjes bij	78%	43%	181	Ikzelf (grotendeels)	24%	24%	100
				Iemand anders uit mijn huishouden	5%	8%	71
				Ikzelf samen met mijn partner/bekende	46%	34%	135
<u>Houding ten aanzien van tuinieren</u>	<u>blauw</u>	<u>Allen</u>	<u>Index</u>	Een bekende (bijv. familie, vriend, kennis)	6%	6%	98
Tuinieren is voor mij ontspannen	59%	42%	140	Aan laten leggen door specialist	9%	10%	87
Ik maak tijd om te tuinieren	50%	29%	172	Tuin was al aangelegd toen ik er ging wonen	11%	18%	59
Tuinieren geeft mij energie	32%	23%	136	Anders	0%	1%	36
				<u>Wie onderhoudt tuin</u>	<u>blauw</u>	<u>Allen</u>	<u>Index</u>
<u>Tuin/tuinieren</u>	<u>blauw</u>	<u>Allen</u>	<u>Index</u>	Ik zelf (meestal)	39%	38%	103
Ik weet precies wat ik met mijn tuin wil	63%	41%	154	Een bekende (bijv. familie, vriend, kennis)	1%	2%	78
Men zegt dat ik groene vingers heb	26%	18%	143	Iemand anders uit mijn huishouden (meestal)	4%	10%	42
Ik vraag anderen altijd om advies	25%	18%	135	Specialist (bijv. hovenier)	0%	1%	0
				Ik samen met mijn partner	55%	48%	114
				Niemand	0%	0%	0
				Anders	0%	1%	50
				<u>Hoe staat men tegenover onderhoud</u>	<u>blauw</u>	<u>Allen</u>	<u>Index</u>
<u>Uitspraken</u>	<u>blauw</u>	<u>Allen</u>	<u>Index</u>	Helemaal niet leuk, ik doe niets aan mijn tuin	0%	2%	0
Ik ben trots op mijn tuin	55%	32%	169	Niet leuk, het is een noodzakelijk kwaad	5%	17%	28
In mijn tuin maak ik vaak even praatje	34%	24%	139	Leuk, maar het mag niet te veel tijd kosten	43%	45%	94
				Leuk, het mag best wat tijd kosten	43%	27%	161
				Erg leuk, ik besteed er graag veel tijd aan	9%	10%	96
				<u>Frequentie tuinieren in het tuinseizoen</u>	<u>blauw</u>	<u>Allen</u>	<u>Index</u>
<u>Ervaring</u>	<u>blauw</u>	<u>Allen</u>	<u>Index</u>	1keer per week	38%	31%	125
Zeer weinig ervaring	2%	4%	45	1 keer per 2 of 3 weken	16%	19%	84
Weinig ervaring	21%	39%	54	1 keer per maand	1%	8%	19
Veel ervaring	70%	52%	135	1 keer per 2 of 3 maanden	3%	4%	79
Zeer veel ervaring	7%	5%	137	Minder vaak	0%	2%	0
				Ik tuinier (bijna) nooit zelf	0%	4%	0

Huidige tuin

GROEN/BLAUW: 18%

<u>Bezit tuin</u>	<u>Groen/</u>		
	<u>blauw</u>	<u>Allen</u>	<u>Index</u>
Achtertuint	99%	98%	102
Voortuin	91%	86%	106
Tuin aan de zijkant(-en)	27%	28%	95
Groentetuin aan huis	9%	10%	87
Balkon	8%	9%	92
Dakterras	4%	6%	66
Groentetuin elders	2%	3%	67
Gezamenlijke tuin met buren/ buurt	2%	1%	150
Anders	1%	2%	63

<u>Belangrijkste tuin</u>	<u>Groen/</u>		
	<u>blauw</u>	<u>Allen</u>	<u>Index</u>
Achtertuint	94%	90%	104
Voortuin	5%	5%	100
Anders	1%	1%	140
Tuin aan de zijkant(-en)	0%	3%	6
Balkon	0%	0%	0
Dakterras	0%	0%	0
Gezamenlijke tuin met buren/ buurt	0%	0%	0

<u>Oppervlakte hoofdtuin</u>	<u>Groen/</u>		
	<u>blauw</u>	<u>Allen</u>	<u>Index</u>
Kleiner dan 10 m2	2%	2%	94
10-24 m2	12%	10%	122
25-49 m2	17%	21%	83
50-74 m2	18%	22%	81
75-99 m2	23%	15%	154
100-149 m2	12%	12%	98
150-249 m2	4%	7%	54
250-399 m2	5%	5%	118
400-600 m2	3%	2%	121
600 m2 of groter	4%	4%	100

<u>Aandeel groen in de hoofdtuin</u>	<u>Groen/</u>		
	<u>blauw</u>	<u>Allen</u>	<u>Index</u>
0 tot 10%	9%	11%	88
10 tot 25%	26%	28%	96
25 tot 50%	31%	27%	115
50 tot 75%	29%	28%	101
75% tot 100%	5%	6%	73

<u>Aanwezig in tuin</u>	<u>Groen/</u>		
	<u>blauw</u>	<u>Allen</u>	<u>Index</u>
Tuinmeubilair	90%	89%	101
Verlichting	84%	71%	117
Schutting	82%	82%	100
Enkele (grote) bloempotten	65%	63%	103
Schuurtje/tuinhuisje	64%	60%	108
Vaste plantenbakken/ bloembakken	55%	47%	116
Plantenborder	49%	56%	87
Afscheiding van groen	45%	44%	101
1 terras	44%	46%	96
Gazon	39%	40%	98
Vogelvoederplaats/ nestkast	38%	42%	92
Veel (kleine) bloempotten	33%	34%	98
Speelattributen voor de kinderen	32%	25%	128
Meerdere terrassen	27%	32%	83
Vijver of andere waterelementen	25%	28%	88
Waterton/regenton	22%	23%	94
Beelden/ornamenten	22%	22%	99
Rotsen of andere grote gesteenten	16%	17%	91
Kunstvoorwerpen	12%	8%	141
Tuinkabouter(s)	11%	10%	112
Voliere/hok voor dieren	8%	12%	69
Vaste barbecue	6%	11%	61
Tuinkas	6%	5%	123
Buitenkeuken	6%	4%	131
Zwembad	4%	4%	100
Whirlpool	1%	1%	100

<u>Tuinmeubilair</u>	<u>Groen/</u>		
	<u>blauw</u>	<u>Allen</u>	<u>Index</u>
Tuintafel en tuinstoelen	89%	90%	98
Bankje	33%	32%	105
Loungeset	25%	18%	136
Anders	3%	5%	60

Huidige tuin

GROEN/BLAUW: 18%

	<u>Groen/</u>		
<u>Tuinplanten aanwezig</u>	<u>blauw</u>	<u>Allen</u>	<u>Index</u>
Vaste planten	84%	88%	96
Eenjarige zomerbloeiërs/ perkplanten	71%	62%	114
Klimplanten	57%	59%	96
Bomen	56%	55%	102
Bloembollen	47%	52%	91
Rozenstruiken	35%	37%	94
Fruit	35%	34%	103
Coniferen	33%	34%	97
Sierheesters	33%	37%	87
Siergrassen/bamboe	23%	20%	114
Groente	19%	16%	116
Waterplanten	14%	20%	67
Exotische planten/mediterrane planten	12%	10%	113
Ik weet naam niet	3%	6%	46

	<u>Groen/</u>		
<u>Grootte van mijn tuin</u>	<u>blauw</u>	<u>Allen</u>	<u>Index</u>
Te groot	0%	4%	0
Precies goed	77%	69%	111
Te klein	23%	27%	86

	<u>Groen/</u>		
<u>Terras</u>	<u>blauw</u>	<u>Allen</u>	<u>Index</u>
Te groot	0%	2%	25
Precies goed	87%	82%	106
Te klein	12%	17%	75

	<u>Groen/</u>		
<u>Hoeveelheid groen in mijn tuin</u>	<u>blauw</u>	<u>Allen</u>	<u>Index</u>
Te groot	0%	2%	25
Precies goed	87%	82%	106
Te klein	12%	17%	75

	<u>Groen/</u>		
<u>Tevredenheid stijl van mijn tuin</u>	<u>blauw</u>	<u>Allen</u>	<u>Index</u>
Zeër ontevreden	2%	3%	64
Ontevreden	5%	14%	34
Tevreden	74%	68%	108
Zeër tevreden	20%	15%	131

	<u>Groen/</u>		
<u>Tevredenheid ligging van mijn tuin</u>	<u>blauw</u>	<u>Allen</u>	<u>Index</u>
Zeër ontevreden	1%	1%	78
Ontevreden	7%	9%	72
Tevreden	54%	56%	96
Zeër tevreden	39%	34%	115

	<u>Groen/</u>		
<u>Tevredenheid hoeveelheid onderhoud</u>	<u>blauw</u>	<u>Allen</u>	<u>Index</u>
Zeër ontevreden	1%	1%	92
Ontevreden	3%	12%	28
Tevreden	76%	74%	103
Zeër tevreden	19%	12%	154

	<u>Groen/</u>		
<u>Typering tuin</u>	<u>blauw</u>	<u>Allen</u>	<u>Index</u>
Gezellig	70%	56%	125
Makkelijk te onderhouden	57%	52%	110
Plek van rust	47%	39%	122
Netjes	40%	30%	132
Praktisch	34%	32%	104
Aangepast aan kinderen	32%	25%	129
Sfeervol	31%	23%	133
Eenvoudig	31%	38%	79
Vol groen	29%	29%	99
Strak	29%	20%	140
Natuurlijk	21%	24%	90
Tijdloos	20%	23%	88
Knus	20%	15%	131
Modern	17%	10%	171
Romantisch	16%	13%	128
Duurzaam	11%	12%	92
Representatief	11%	10%	106
Weelderige bloementuin	9%	5%	169
Stijlvol	8%	6%	136
Milieuvriendelijk	8%	10%	79
Rommelig	8%	21%	36
Verrassend	6%	6%	102
Trendy	6%	5%	124
Design	3%	2%	157
Buitenkamer	3%	7%	45
Wilde tuin	3%	8%	36
Opslagplaats	1%	3%	23

Huidige tuin

Oordeel over en belang van tuin

Totaaloordeel huidige tuin	7,9	7,5	0,5
Mate van belang van de tuin bij keuze huis	3,8	3,6	0,1
Mate van belang eigen tuin	9	8,6	0,4

Groen/

<u>blauw</u>	<u>Allen</u>	<u>verschil</u>
7,9	7,5	0,5
3,8	3,6	0,1
9	8,6	0,4

Belangrijkste functie voortuin

Netjes houden voor het gezicht van de buurt	33%	28%	118
Mijn voortuin is het visitekaartje van het huis	32%	22%	144
Mijn voortuin zorgt voor gewenste afstand tot trottoir/straat	30%	33%	92
Mijn voortuin past bij de stijl van het huis	24%	19%	124
In de voortuin kan ik lekker zitten	15%	8%	178
In mijn voortuin maak ik contact met de buurt	11%	9%	115
Mijn voortuin past bij de buurt	10%	8%	118
Mijn voortuin heeft geen bijzondere functie voor mij	9%	17%	51
Door mijn voortuin creëer ik privacy	8%	10%	73
Ik heb geen voortuin	7%	12%	55

Groen/

<u>blauw</u>	<u>Allen</u>	<u>Index</u>
33%	28%	118
32%	22%	144
30%	33%	92
24%	19%	124
15%	8%	178
11%	9%	115
10%	8%	118
9%	17%	51
8%	10%	73
7%	12%	55

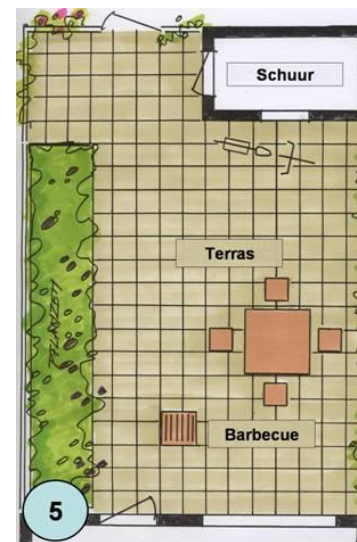
Mate van belang functie tuin

Plek om te relaxen	4,3	4,2	0,2
Plek van rust	4,2	4,1	0,2
Plek om samen met vrienden van te genieten	4,2	3,8	0,3
Plek om me even alleen in terug te trekken	3,9	3,7	0,2
Tweede woonkamer/verlengstuk van mijn huis	3,7	3,5	0,2
Plek om lekker te tuinieren	3,6	3,2	0,4
Manier om contact met de natuur te houden	3,6	3,4	0,2
Plek om lekker actief mee bezig te zijn	3,5	3,2	0,4
Visitekaartje van het huis	3,5	3,2	0,3
Ruimte om continue creatief mee bezig te zijn	3,4	3	0,4
Speeltuin voor kinderen	3,2	3	0,3

Groen/

<u>blauw</u>	<u>Allen</u>	<u>verschil</u>
4,3	4,2	0,2
4,2	4,1	0,2
4,2	3,8	0,3
3,9	3,7	0,2
3,7	3,5	0,2
3,6	3,2	0,4
3,6	3,4	0,2
3,5	3,2	0,4
3,5	3,2	0,3
3,4	3	0,4
3,2	3	0,3

Plattegrond die het meest overeenkomt met de huidige tuin



Ideale tuin

	<u>Groen/</u>	<u>blauw</u>	<u>Allen</u>	<u>Index</u>
<u>Aanwezig in ideale tuin</u>				
Verlichting	77%	75%	102	
Tuinmeubilair	74%	77%	96	
Schutting	55%	60%	92	
Schuurtje/tuinhuisje	54%	53%	103	
Enkele (grote) bloempotten	49%	55%	90	
Vaste barbecue	43%	36%	119	
Vaste plantenbakken/ bloembakken	41%	42%	96	
Plantenborder	39%	47%	83	
1 terras	33%	34%	98	
Meerdere terrassen	33%	39%	85	
Gazon	32%	34%	93	
Afscheiding van groen	30%	34%	86	
Vogelvoederplaats/nestkast	30%	36%	83	
Vijver of andere waterelementen	29%	36%	79	
Buitenkeuken	25%	22%	111	
Speelattributen voor de kinderen	25%	23%	106	
Waterton/regenton	21%	30%	72	
Beelden/ornamenten	21%	20%	106	
Zwembad	18%	14%	133	
Veel (kleine) bloempotten	18%	18%	105	
Rotsen of andere grote gesteenten	18%	22%	83	
Whirlpool	16%	14%	118	
Tuinkas	11%	12%	89	
Kunstvoorwerpen	8%	9%	89	
Voliere/hok voor dieren	8%	11%	66	
Tuinkabouter(s)	7%	5%	157	

	<u>Groen/</u>	<u>blauw</u>	<u>Allen</u>	<u>Index</u>
<u>Tuinplanten in ideale tuin</u>				
Vaste planten	86%	87%	98	
Eenjarige zomerbloeiers/ perkplanten	61%	58%	106	
Klimplanten	51%	54%	96	
Bomen	50%	51%	99	
Bloembollen	47%	51%	91	
Rozenstruiken	46%	47%	99	
Fruit	43%	42%	101	
Sierheesters	41%	43%	96	
Exotische planten/mediterrane planten	36%	28%	127	
Coniferen	24%	22%	107	
Groente	22%	22%	102	
Siergrassen/bamboe	19%	26%	76	
Waterplanten	19%	26%	74	
Ik weet naam niet	0%	2%	10	

Plattegrond ideale tuin



Ideale tuin

Typering ideale tuin	Groen/		
	blauw	Allen	Index
Gezellig	70%	67%	104
Plek van rust	68%	67%	103
Makkelijk te onderhouden	54%	62%	88
Sfeervol	49%	45%	108
Netjes	48%	38%	126
Knus	41%	34%	120
Vol groen	33%	32%	103
Praktisch	33%	41%	79
Romantisch	30%	26%	116
Natuurlijk	29%	32%	89
Aangepast aan kinderen	27%	26%	100
Buitenkamer	24%	27%	91
Duurzaam	23%	24%	98
Tijdloos	23%	28%	83
Eenvoudig	23%	24%	95
Representatief	22%	17%	129
Stijlvol	20%	19%	102
Weelderige bloementuin	19%	21%	92
Strak	17%	13%	123
Modern	16%	12%	139
Verrassend	16%	18%	89
Milieuvriendelijk	11%	15%	69
Trendy	11%	8%	130
Design	7%	7%	109
Rommelig	2%	4%	45
wilde tuin	2%	9%	20
Opslagplaats	1%	2%	59

Belangrijkste verandering tuin opnieuw indelen/inrichten	
Niets, ik ben tevreden zo	37%
De indeling van de tuin	16%
Een andere schutting	11%
Andere verharding	8%
Ander groen	5%
Anders	4%
Meer verharding	4%
Een vijver plaatsen	4%
Meer groen	3%
Kleiner gazon	3%
De sfeer	3%
De stijl	2%
Minder verharding	1%
Groter gazon	0%
Minder groen	0%
Ik zou de tuin afschaffen	0%

Belangrijkste verandering tuin opnieuw indelen/inrichten	Groen/		
	blauw	Allen	Index
Niets, ik ben tevreden zo	37%	30%	123
De indeling van de tuin	16%	13%	117
Een andere schutting	11%	9%	124
Andere verharding	8%	11%	77
Ander groen	5%	3%	145
Anders	4%	2%	195
Meer verharding	4%	8%	54
Een vijver plaatsen	4%	4%	111
Meer groen	3%	6%	48
Kleiner gazon	3%	2%	150
De sfeer	3%	5%	56
De stijl	2%	3%	56
Minder verharding	1%	2%	50
Groter gazon	0%	2%	20
Minder groen	0%	0%	150
Ik zou de tuin afschaffen	0%	1%	0

Sfeerbeeld ideale tuin



Oriëntatie en aankoopgedrag

GROEN/BLAUW: 18%

	<u>Groen/</u>		
	<u>blauw</u>	<u>Allen</u>	<u>Index</u>
<u>Ideeen opdoen</u>			
Tv-programma's over tuinen en tuinieren	47%	38%	125
Ik haal mijn ideeën overal vandaan	36%	38%	95
In verschillende winkels/tuincentra	32%	31%	103
Internet	30%	25%	121
Folders en reclamemateriaal	28%	23%	121
Bij familie, vrienden, kennissen, burens	23%	27%	86
Tijdschriften over tuinen en tuinieren	20%	16%	127
In boeken over tuinen / tuinieren	10%	10%	104
Bij een specialist	6%	5%	124
Door tuinen te bezoeken	6%	6%	100
Ik ben er eigenlijk nooit mee bezig	5%	13%	40
Op beurzen, tuinevenementen	1%	2%	50
Overig	5%	6%	83

	<u>Groen/</u>		
	<u>blauw</u>	<u>Allen</u>	<u>Index</u>
<u>Best passende uitspraak</u>			
Ik verander eigenlijk nooit iets aan mijn tuin	47%	56%	83
Als ik iets verander, dan verander ik alles tegelijk	20%	20%	100
Ik verander continu dingen aan mijn tuin	33%	25%	133
Ik steek veel tijd in het actief zoeken naar nieuwe dingen	18%	15%	116

	<u>Groen/</u>		
	<u>blauw</u>	<u>Allen</u>	<u>Verskil</u>
<u>Mate van toepassing uitspraak</u>			
Ik vind het leuk om mijn tuin in te richten	3,6	3,3	0,4
Ik vind het belangrijk dat planten bij elkaar passen	3,1	3	0,1
Ik ben continu op zoek naar nieuwe soorten planten	2,8	2,6	0,2
Ik ben op de hoogte van de laatste tuintrends/-stijlen	2,8	2,4	0,4
Ik zie tuinieren als een verplichting	2,5	2,8	-0,3

	<u>Groen/</u>		
	<u>blauw</u>	<u>Allen</u>	<u>Index</u>
<u>Bedrag besteed aan tuinplanten (afgelopen 12 mnd)</u>			
Geen geld besteed	2%	5%	49
Minder dan 25 Euro	5%	10%	48
25-49 Euro	12%	15%	77
50-99 Euro	22%	24%	91
100-199 Euro	33%	26%	127
200-299 Euro	13%	10%	130
300-399 Euro	6%	4%	131
400-499 Euro	2%	1%	131
500 Euro en meer	7%	6%	133

	<u>Groen/</u>		
	<u>blauw</u>	<u>Allen</u>	<u>Index</u>
<u>Bedrag te besteden de komende 12 mnd</u>			
1 Minder	24%	22%	107
2 Hetzelfde	66%	65%	100
3 Meer	11%	13%	85

	<u>Groen/</u>		
	<u>blauw</u>	<u>Allen</u>	<u>Index</u>
<u>Koopfrequentie tuinplanten voor eigen tuin</u>			
1 keer per maand of vaker	13%	11%	115
1 keer per kwartaal	41%	31%	132
1 keer per half jaar	28%	29%	97
1 keer per jaar	16%	20%	78
minder vaak dan 1 keer per jaar	0%	3%	6
ik koop zelf (bijna) nooit iets voor mijn tuin	2%	5%	39

	<u>Groen/</u>		
	<u>blauw</u>	<u>Allen</u>	<u>Index</u>
<u>Tuinplanten kopen bij</u>			
Tuincentrum	93%	88%	106
Bouwmarkt	30%	25%	117
Kweker	28%	22%	126
Op de markt	16%	19%	83
Supermarkt/warenhuis	11%	14%	82

	<u>Groen/</u>		
	<u>blauw</u>	<u>Allen</u>	<u>Verskil</u>
<u>Mate van eens met uitspraak</u>			
Zijn dit planten die passen bij de sfeer	3,6	3,6	0
Is kwaliteit bepalend	3,5	3,4	0,2
Let ik erop dat de plant past bij andere planten	3,4	3,3	0,1
Kom ik altijd met meer planten thuis dan gepland	3,4	3,2	0,2
Doe ik dat zo dicht mogelijk bij huis	3,3	3,4	0
Zijn dit meestal bekende soorten planten	3,3	3,2	0,1
Wil ik een verkoper die mij goed advies kan geven	3,2	3	0,2
Koop ik altijd wel iets wat ik graag wil uitproberen	3,1	3	0,1
Weet ik van tevoren precies wat ik ga kopen	2,9	2,8	0,2
Speelt geld een ondergeschikte rol	2,6	2,6	0,1

Bereiken en beraken

GROEN/BLAUW: 18%

<u>Freq. lezen/inkijken tijdschriften/bladen/boeken</u> (bijna) Dagelijks 1 keer per week of vaker 1 keer per 2 of 3 weken 1 keer per maand 1 keer per 2 of 3 maanden	Groen/		
	blauw	Allen	Index
(bijna) Dagelijks	0%	1%	0
1 keer per week of vaker	8%	6%	136
1 keer per 2 of 3 weken	8%	6%	134
1 keer per maand	16%	14%	110
1 keer per 2 of 3 maanden	15%	14%	107

Tijdschriften lezen of bekijken VT-Wonen Libelle Margriet Groei & Bloei Home and Garden Bloemen en planten Boeken over tuinen/tuinieren Buitenleven Seasons Landleven Tuin & co Passie voor Tuinen Onze eigen tuin Succesvol Tuinieren Tuinontwerp De tuin exclusief Moestuin Gardeners world De Tuinliefhebber Anders	Groen/		
	blauw	Allen	Index
Tijdschriften lezen of bekijken			
VT-Wonen	30%	22%	134
Libelle	28%	29%	96
Margriet	20%	20%	104
Groei & Bloei	19%	15%	124
Home and Garden	18%	12%	147
Bloemen en planten	14%	13%	113
Boeken over tuinen/tuinieren	13%	13%	104
Buitenleven	11%	14%	75
Seasons	10%	11%	96
Landleven	10%	13%	75
Tuin & co	7%	5%	140
Passie voor Tuinen	6%	3%	181
Onze eigen tuin	5%	4%	150
Succesvol Tuinieren	5%	3%	148
Tuinontwerp	4%	3%	152
De tuin exclusief	3%	1%	264
Moestuin	2%	2%	100
Gardeners world	1%	1%	91
De Tuinliefhebber	1%	1%	75
Anders	18%	25%	74

<u>Kijkfrequentie tv-programma's</u> 1 keer per week of vaker 1 keer per 2 of 3 weken 1 keer per maand 1 keer per 2 of 3 maanden Minder vaak Ik kijk (bijna) nooit naar dit soort tv-programma's	Groen/		
	blauw	Allen	Index
1 keer per week of vaker	34%	23%	145
1 keer per 2 of 3 weken	19%	17%	109
1 keer per maand	18%	16%	114
1 keer per 2 of 3 maanden	8%	9%	81
Minder vaak	13%	14%	95
Ik kijk (bijna) nooit naar dit soort tv-programma's	9%	21%	43

<u>TV-programma dat men het vaakst kijkt</u> Eigen Huis en Tuin (RTL4) Rob's grote tuinverbouwing (SBS6) Gardeners World (BBC) Anders	Groen/		
	blauw	Allen	Index
Eigen Huis en Tuin (RTL4)	62%	63%	98
Rob's grote tuinverbouwing (SBS6)	34%	31%	109
Gardeners World (BBC)	1%	3%	44
Anders	3%	2%	117

Do's

Sfeer

Expertise, deskundigheid, comfort, innovatie, up-to-date, state-of-the-art, strak georganiseerd.

Communicatie

Tijdschriften als VT Wonen en Home & Garden.

Boodschap

Deze consument is geïnteresseerd in het creëren van sfeer en stijl in de tuin. Maar op een ingetogen manier, niet 'over de top', zoals bij blauw wel het geval kan zijn.

Don'ts

Chaotisch, massaal.

Blauw

Bart

- Dit is Bart, een ambitieuze vent van 44, samenwonend en het derde kindje op komst. Bart is accountmanager bij een bank. Hij maakt lange dagen en dat vindt hij niet zo erg, want hij werkt immers graag en zijn manager heeft hem een leidinggevende functie in het vooruitzicht gesteld. Zijn carrière is belangrijk voor hem; vanwege de uitdaging, zelfontplooiing maar natuurlijk ook voor het maatschappelijke aanzien. Succes is een keuze!
Zijn vriendin is uit hetzelfde hout gesneden en heeft haar eigen carrière. Hun leven is dus druk en dynamisch; er zijn dagen dat ze elkaar nauwelijks zien, of pas 's avonds als ze op de bank ploffen voor Pauw & Witteman, na het squashen. In het weekend plannen ze wel wat "quality time" met elkaar: lekker samen ontbijten of uitgebreid koken; even helemaal tot rust komen.

Bart en zijn tuin

- Bart en zijn vriendin wonen in een ruime tweekapper met royale tuin. Bart heeft verstand van tuinieren en de tuin wordt goed bijgehouden, Bart is dan ook trots op zijn tuin en het moet er altijd tip top uit zien.



Psychografie

BLAUW: 17%

<u>Karakter</u>	<u>Blauw</u>	<u>Allen</u>	<u>Index</u>
zelfbewust	27%	18%	151
serieus	26%	18%	147
sterk karakter	23%	13%	177
zelfverzekerd	23%	16%	140
kritisch	22%	13%	164

<u>Huishouden</u>	<u>Blauw</u>	<u>Allen</u>	<u>Index</u>
stabiel huishouden	38%	32%	120
sportief gezin	18%	10%	183

<u>Waarden</u>	<u>Blauw</u>	<u>Allen</u>	<u>Index</u>
onafhankelijkheid	40%	33%	123
zelfontplooiing, groeien	27%	21%	129
erkenning van prestaties	16%	12%	130

<u>Beroepen</u>	<u>Blauw</u>	<u>Allen</u>	<u>Index</u>
ondernemer	38%	23%	168
projectleider	31%	14%	220
manager	31%	19%	166
zakenman/-vrouw	22%	14%	161

<u>Interesses</u>	<u>Blauw</u>	<u>Allen</u>	<u>Index</u>
tuinieren	50%	31%	160
thuis klussen	40%	29%	137
avontuurlijke vakanties	22%	14%	153

Sociodemografie

BLAUW: 17%

<u>Leeftijd</u>	<u>Blauw</u>	<u>Allen</u>	<u>Index</u>	<u>Huidig type woning</u>	<u>Blauw</u>	<u>Allen</u>	<u>Index</u>
t/m 29 jaar	9%	9%	49	Vrijstaand eengezinshuis	25%	14%	179
30 t/m 39 jaar	28%	28%	96	Eengezinshuis: 2 onder 1 kap	26%	19%	134
40 t/m 49 jaar	29%	29%	114	Eengezinshuis: hoekwoning	13%	17%	78
50 jaar of ouder	34%	34%	105	Eengezinshuis: tussenwoning/rijtjeswoning	27%	40%	67
				Etage/portiek/bovenwoning/benedenwoning	2%	2%	100
				Flat/appartement	2%	2%	96
				Serviceflat	0%	0%	-
				Boerderij / verbouwde boerderij	3%	3%	112
				Bejaardenhuis/verzorgingsflat	0%	0%	-
				Ander type woning	3%	3%	84
<u>Geslacht</u>	<u>Blauw</u>	<u>Allen</u>	<u>index</u>	<u>Bruto jaarinkomen van het huishouden</u>	<u>Blauw</u>	<u>Allen</u>	<u>Index</u>
Man	61%	42%	144	Minder dan 15.000 Euro	2%	4%	51
Vrouw	39%	58%	68	15.000 - 20.000 Euro	3%	5%	56
				20.000 - 25.000 Euro	3%	4%	89
				25.000 - 30.000 Euro	5%	7%	73
				30.000 - 35.000 Euro	10%	9%	108
				35.000 - 40.000 Euro	10%	9%	115
				40.000 - 45.000 Euro	4%	6%	66
				45.000 - 50.000 Euro	7%	6%	106
				50.000 - 60.000 Euro	10%	9%	105
				60.000 - 70.000 Euro	6%	5%	133
				70.000 - 80.000 Euro	10%	4%	242
				80.000 Euro of meer	3%	3%	87
				Weet niet/ wil niet zeggen	28%	30%	94
<u>Opleiding</u>	<u>Blauw</u>	<u>Allen</u>	<u>Index</u>				
Geen onderwijs / basisonderwijs	0%	2%	0				
Lager beroepsonderwijs	11%	11%	102				
MAVO, MMS, MULU, ULO, VMBO-T/G	11%	15%	75				
Middelbaar beroepsonderwijs	21%	31%	70				
HAVO, VWO (Atheneum, Gymnasium)	11%	10%	101				
Hoger beroepsonderwijs	37%	27%	136				
Universitair onderwijs	9%	4%	214				
<u>Samenstelling van het huishouden</u>	<u>Blauw</u>	<u>Allen</u>	<u>Index</u>				
Alleenstaand	7%	8%	84				
HH met alleen volwassenen (18+)	51%	43%	117				
HH met kinderen (jongste kind t/m 12 jr)	29%	38%	77				
HH met kinderen (jongste kind 13-17 jr)	13%	11%	126				
<u>Eigendom</u>	<u>Blauw</u>	<u>Allen</u>	<u>Index</u>				
Huurwoning	17%	18%	90				
Koopwoning	84%	82%	102				

Tuinbeleving

BLAUW: 17%

<u>Mijn tuin...</u>	<u>Blauw</u>	<u>Allen</u>	<u>Index</u>
...komt mijn eigen stijl van leven terug	54%	45%	120
...heeft een bepaalde stijl	42%	27%	156
...probeer ik natuurlijk te houden	38%	31%	121
...is anders dan andere tuinen	31%	24%	130
...is apart en speciaal	15%	7%	221

<u>Houding ten aanzien van tuinieren</u>	<u>Blauw</u>	<u>Allen</u>	<u>Index</u>
Tuinieren is voor mij ontspannen	72%	42%	171
Ik houd mijn tuin netjes bij	57%	43%	133
Ik maak tijd om te tuinieren	47%	29%	161
Tuinieren geeft mij energie	38%	23%	165
Ik kan uren lekker 'freubelen' in mijn tuin	38%	25%	156

<u>Tuin/tuinieren</u>	<u>Blauw</u>	<u>Allen</u>	<u>Index</u>
Ik weet precies wat ik met mijn tuin wil	57%	41%	140
Ik heb veel verstand van tuinieren	41%	18%	227
Men zegt dat ik groene vingers heb	30%	18%	164

<u>Uitspraken</u>	<u>Blauw</u>	<u>Allen</u>	<u>Index</u>
Ik geniet van de vlinders en vogels in mijn tuin	63%	56%	113
Ik kan uren genieten van de geuren en geluiden	48%	36%	132
Ik ben trots op mijn tuin	46%	32%	142

<u>Ervaring</u>	<u>Blauw</u>	<u>Allen</u>	<u>Index</u>
Zeer weinig ervaring	0%	4%	5
Weinig ervaring	18%	39%	45
Veel ervaring	70%	52%	135
Zeer veel ervaring	12%	5%	231

<u>Wie heeft huidige tuin aangelegd</u>	<u>Blauw</u>	<u>Allen</u>	<u>Index</u>
Ikzelf (grotendeels)	36%	24%	152
Iemand anders uit mijn huishouden	4%	8%	57
Ikzelf samen met mijn partner/bekende	33%	34%	99
Een bekende (bijv. familie, vriend, kennis)	2%	6%	28
Aan laten leggen door specialist	9%	10%	88
Tuin was al aangelegd toen ik er ging wonen	15%	18%	83
Anders	1%	1%	82

<u>Wie onderhoudt tuin</u>	<u>Blauw</u>	<u>Allen</u>	<u>Index</u>
Ik zelf (meestal)	38%	38%	99
Een bekende (bijv. familie, vriend, kennis)	0%	2%	0
Iemand anders uit mijn huishouden (meestal)	4%	10%	38
Specialist (bijv. hovenier)	1%	1%	91
Ik samen met mijn partner	55%	48%	116
Niemand	0%	0%	0
Anders	2%	1%	225

<u>Hoe staat men tegenover onderhoud</u>	<u>Blauw</u>	<u>Allen</u>	<u>Index</u>
Helemaal niet leuk, ik doe niets aan mijn tuin	0%	2%	0
Niet leuk, het is een noodzakelijk kwaad	2%	17%	14
Leuk, maar het mag niet te veel tijd kosten	36%	45%	78
Leuk, het mag best wat tijd kosten	41%	27%	152
Erg leuk, ik besteed er graag veel tijd aan	21%	10%	217

<u>Frequentie tuinieren in het tuinseizoen</u>	<u>Blauw</u>	<u>Allen</u>	<u>Index</u>
Dagelijks	8%	6%	134
Meerdere keren per week	43%	27%	163
1 keer per week	34%	31%	111
1 keer per 2 of 3 weken	10%	19%	55
1 keer per maand	4%	8%	47
1 keer per 2 of 3 maanden	1%	4%	21
Minder vaak	0%	2%	0
Ik tuinier (bijna) nooit zelf	0%	4%	0

Huidige tuin

<u>Bezit tuin</u>	<u>Blauw</u>	<u>Allen</u>	<u>Index</u>
Achtertuint	98%	98%	100
Voortuin	86%	86%	100
Tuin aan de zijkant(-en)	40%	28%	141
Groentetuin aan huis	16%	10%	154
Balkon	12%	9%	131
Dakterras	10%	6%	155
Groentetuin elders	5%	3%	158
Anders	3%	2%	188
Gezamenlijke tuin met burenbuurt	1%	1%	93

<u>Belangrijkste tuin</u>	<u>Blauw</u>	<u>Allen</u>	<u>Index</u>
Achtertuint	87%	90%	96
Voortuin	9%	5%	174
Tuin aan de zijkant(-en)	2%	3%	64
Balkon	1%	0%	200
Anders	1%	1%	120
Gezamenlijke tuin met burenbuurt	1%	0%	167
Dakterras	0%	0%	100

<u>Oppervlakte hoofdtuin</u>	<u>Blauw</u>	<u>Allen</u>	<u>Index</u>
Kleiner dan 10 m ²	1%	2%	41
10-24 m ²	7%	10%	70
25-49 m ²	18%	21%	86
50-74 m ²	17%	22%	74
75-99 m ²	11%	15%	77
100-149 m ²	13%	12%	102
150-249 m ²	15%	7%	214
250-399 m ²	7%	5%	162
400-600 m ²	3%	2%	142
600 m ² of groter	8%	4%	193

<u>Aandeel groen in de hoofdtuin</u>	<u>Blauw</u>	<u>Allen</u>	<u>Index</u>
0 tot 10%	4%	11%	41
10 tot 25%	20%	28%	73
25 tot 50%	24%	27%	89
50 tot 75%	43%	28%	151
75% tot 100%	8%	6%	135

<u>Aanwezig in tuin</u>	<u>Blauw</u>	<u>Allen</u>	<u>Index</u>
Tuinmeubilair	91%	89%	102
Schutting	78%	82%	95
Verlichting	77%	71%	108
Enkele (grote) bloempotten	71%	63%	113
Plantenborder	67%	56%	120
Vogelvoederplaats/nestkast	60%	42%	143
Schuurtje/tuinhuisje	60%	60%	100
Vaste plantenbakken/ bloembakken	59%	47%	125
Afscheiding van groen	53%	44%	119
Gazon	47%	40%	117
1 terras	44%	46%	95
Veel (kleine) bloempotten	43%	34%	126
Meerdere terrassen	42%	32%	132
Vijver of andere waterelementen	38%	28%	137
Beelden/ornamenten	31%	22%	140
Waterton/regenton	29%	23%	125
Rotsen of andere grote gesteenten	25%	17%	147
Speelattributen voor de kinderen	23%	25%	93
Voliere/hok voor dieren	17%	12%	142
Vaste barbecue	17%	11%	158
Tuinkabouters	11%	10%	105
Kunstvoorwerpen	10%	8%	118
Tuinkas	10%	5%	206
Buitenkeuken	8%	4%	181
Zwembad	7%	4%	165
Whirlpool	1%	1%	240

<u>Tuinmeubilair</u>	<u>Blauw</u>	<u>Allen</u>	<u>Index</u>
Tuintafel en tuinstoelen	87%	90%	96
Bankje	34%	32%	108
Loungeset	25%	18%	134
Anders	6%	5%	121

Huidige tuin

<u>Tuinplanten aanwezig</u>	<u>Blauw</u>	<u>Allen</u>	<u>Index</u>
Vaste planten	95%	88%	108
Klimplanten	71%	59%	119
Bomen	66%	55%	120
Eenjarige zomerbloeiers/ perkplanten	65%	62%	104
Bloembollen	58%	52%	111
Sierheesters	51%	37%	138
Coniferen	41%	34%	119
Rozenstruiken	39%	37%	105
Fruit	38%	34%	112
Waterplanten	29%	20%	142
Siergrassen/bamboe	29%	20%	143
Groente	21%	16%	129
Exotische planten/mediterrane planten	17%	10%	165
Ik weet naam niet	5%	6%	75

<u>Grootte van mijn tuin</u>	<u>Blauw</u>	<u>Allen</u>	<u>Index</u>
Te groot	3%	4%	64
Precies goed	71%	69%	102
Te klein	27%	27%	100

<u>Terras</u>	<u>Blauw</u>	<u>Allen</u>	<u>Index</u>
Te groot	3%	2%	163
Precies goed	86%	82%	105
Te klein	11%	17%	68

<u>Hoeveelheid groen in mijn tuin</u>	<u>Blauw</u>	<u>Allen</u>	<u>Index</u>
Te veel	2%	4%	47
Precies goed	81%	76%	106
Te weinig	18%	21%	85

<u>Tevredenheid stijl van mijn tuin</u>	<u>Blauw</u>	<u>Allen</u>	<u>Index</u>
Zeer ontevreden	1%	3%	50
Ontevreden	6%	14%	46
Tevreden	72%	68%	106
Zeer tevreden	20%	15%	132

<u>Tevredenheid ligging van mijn tuin</u>	<u>Blauw</u>	<u>Allen</u>	<u>Index</u>
Zeer ontevreden	2%	1%	211
Ontevreden	5%	9%	51
Tevreden	65%	56%	114
Zeer tevreden	29%	34%	86

<u>Tevredenheid hoeveelheid onderhoud</u>	<u>Blauw</u>	<u>Allen</u>	<u>Index</u>
Zeer ontevreden	1%	1%	92
Ontevreden	11%	12%	90
Tevreden	75%	74%	101
Zeer tevreden	13%	12%	101

<u>Typering tuin</u>	<u>Blauw</u>	<u>Allen</u>	<u>Index</u>
Gezellig	69%	56%	123
Makkelijk te onderhouden	48%	52%	93
Plek van rust	47%	39%	122
Netjes	45%	30%	147
Vol groen	40%	29%	138
Praktisch	36%	32%	110
Natuurlijk	35%	24%	146
Sfeervol	32%	23%	138
Eenvoudig	28%	38%	74
Strak	22%	20%	108
Aangepast aan kinderen	21%	25%	85
Tijdloos	21%	23%	91
Knus	19%	15%	122
Milieuvriendelijk	17%	10%	171
Representatief	16%	10%	165
Duurzaam	16%	12%	140
Romantisch	16%	13%	126
Rommelig	14%	21%	67
Modern	13%	10%	133
Stijlvol	11%	6%	188
Verrassend	11%	6%	173
Wilde tuin	10%	8%	124
Trendy	10%	5%	196
Buitenkamer	9%	7%	125
Weelderige bloementuin	7%	5%	133
Design	5%	2%	243
Opslagplaats	1%	3%	23

Huidige tuin

Oordeel over en belang van tuin

Totaaloordeel huidige tuin	7,8	7,5	0,3
Mate van belang van de tuin bij keuze huis	3,9	3,6	0,3
Mate van belang eigen tuin	9,1	8,6	0,5

Belangrijkste functie voortuin

	Blauw	Allen	Index
Mijn voortuin is het visitekaartje van het huis	34%	22%	154
Mijn voortuin past bij de stijl van het huis	31%	19%	159
Netjes houden voor het gezicht van de buurt	26%	28%	95
Mijn voortuin zorgt voor gewenste afstand tot trottoir/straat	23%	33%	69
Ik heb geen voortuin	11%	12%	88
Mijn voortuin past bij de buurt	11%	8%	126
Mijn voortuin heeft geen bijzondere functie voor mij	10%	17%	57
In de voortuin kan ik lekker zitten	9%	8%	112
In mijn voortuin maak ik contact met de buurt	8%	9%	82
Door mijn voortuin creëer ik privacy	8%	10%	78

Mate van belang functie tuin

	Blauw	Allen	Verskil
Plek om te relaxen	4,2	4,2	0
Plek van rust	4,1	4,1	0
Plek om samen met vrienden van te genieten	3,8	3,8	0
Plek om me even alleen in terug te trekken	3,8	3,7	0,1
Plek om lekker te tuinieren	3,7	3,2	0,5
Manier om contact met de natuur te houden	3,7	3,4	0,3
Tweede woonkamer/verlengstuk van mijn huis	3,6	3,5	0,2
Plek om lekker actief mee bezig te zijn	3,5	3,2	0,4
Visitekaartje van het huis	3,3	3,2	0,1
Ruimte om continue creatief mee bezig te zijn	3,3	3	0,3
Speeltuin voor kinderen	2,8	3	-0,2

Blauw Allen Verskil

7,8	7,5	0,3
3,9	3,6	0,3
9,1	8,6	0,5

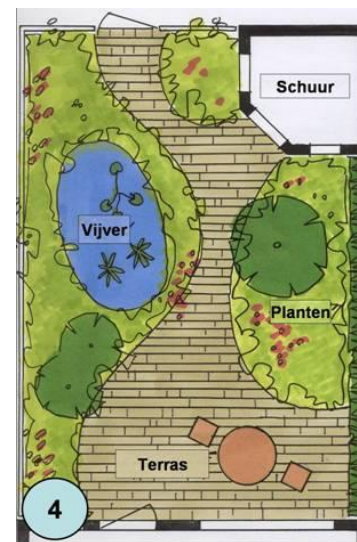
Blauw Allen Index

34%	22%	154
31%	19%	159
26%	28%	95
23%	33%	69
11%	12%	88
11%	8%	126
10%	17%	57
9%	8%	112
8%	9%	82
8%	10%	78

Blauw Allen Verskil

4,2	4,2	0
4,1	4,1	0
3,8	3,8	0
3,8	3,7	0,1
3,7	3,2	0,5
3,7	3,4	0,3
3,6	3,5	0,2
3,5	3,2	0,4
3,3	3,2	0,1
3,3	3	0,3
2,8	3	-0,2

Plattegrond die het meest overeenkomt met de huidige tuin



Ideale tuin

<u>Aanwezig in ideale tuin</u>	<u>Blauw</u>	<u>Allen</u>	<u>Index</u>
Schutting	61%	60%	100
Enkele (grote) bloempotten	58%	55%	106
Zwembad	18%	14%	134
Afscheiding van groen	38%	34%	111
Veel (kleine) bloempotten	20%	18%	111
Whirlpool	14%	14%	99
1 terras	29%	34%	85
Schuurtje/tuinhuisje	54%	53%	103
Vaste barbecue	39%	36%	109
Meerdere terrassen	50%	39%	127
Kunstvoorwerpen	15%	9%	164
Buitenkeuken	26%	22%	116
Gazon	43%	34%	126
Speelattributen voor de kinderen	16%	23%	68
Vogelvoederplaats/nestkast	50%	36%	140
Vijver of andere waterelementen	47%	36%	128
Rotsen of andere grote gesteenten	25%	22%	115
Waterton/regenton	37%	30%	124
Plantenborder	53%	47%	112
Tuinkabouter(s)	4%	5%	94
Vaste plantenbakken/ bloembakken	47%	42%	112
Verlichting	77%	75%	103
Beelden/ornamenten	25%	20%	123
Tuinkas	20%	12%	164
Voliere/hok voor dieren	13%	11%	110
Tuinmeubilair	76%	77%	98

<u>Tuinplanten in ideale tuin</u>	<u>Blauw</u>	<u>Allen</u>	<u>Index</u>
Vaste planten	91%	87%	104
Bomen	64%	51%	126
Klimplanten	61%	54%	114
Eenjarige zomerbloeiërs/ perkplanten	57%	58%	98
Bloembollen	56%	51%	110
Sierheesters	54%	43%	124
Fruit	52%	42%	123
Rozenstruiken	48%	47%	103
Waterplanten	36%	26%	137
Siergrassen/bamboe	35%	26%	137
Exotische planten/mediterrane planten	34%	28%	120
Coniferen	24%	22%	105
Groente	22%	22%	101
Ik weet naam niet	0%	2%	0

Plattegrond ideale tuin



Ideale tuin

<u>Typering ideale tuin</u>	<u>Blauw</u>	<u>Allen</u>	<u>Index</u>
Gezellig	66%	67%	98
Plek van rust	64%	67%	96
Makkelijk te onderhouden	52%	62%	83
Sfeervol	45%	45%	99
Natuurlijk	44%	32%	135
Vol groen	41%	32%	128
Netjes	38%	38%	99
Knus	35%	34%	103
Praktisch	33%	41%	80
Romantisch	33%	26%	126
Buitenkamer	29%	27%	111
Tijdloos	29%	28%	105
Duurzaam	29%	24%	121
Weelderige bloementuin	27%	21%	131
Milieuvriendelijk	23%	15%	147
Stijlvol	22%	19%	116
Representatief	21%	17%	124
Aangepast aan kinderen	19%	26%	72
Verrassend	19%	18%	109
Eenvoudig	17%	24%	72
Modern	16%	12%	137
Strak	15%	13%	113
Trendy	12%	8%	143
wilde tuin	11%	9%	117
Design	10%	7%	144
Rommelig	4%	4%	84
Opslagplaats	1%	2%	53

<u>Belangrijkste verandering tuin opnieuw indelen/inrichten</u>	<u>Blauw</u>	<u>Allen</u>	<u>Index</u>
Niets, ik ben tevreden zo	38%	30%	128
De indeling van de tuin	11%	13%	81
Meer groen	10%	6%	163
Een vijver plaatsen	8%	4%	208
Een andere schutting	7%	9%	79
Meer verharding	7%	8%	86
<i>Andere verharding</i>	5%	11%	47
De sfeer	4%	5%	93
De stijl	3%	3%	88
Ander groen	3%	3%	81
Groter gazon	2%	2%	90
Minder verharding	2%	2%	89
Anders	1%	2%	59
Kleiner gazon	0%	2%	22
Ik zou de tuin afschaffen	0%	1%	0
Minder groen	0%	0%	0

Sfeerbeeld ideale tuin



Oriëntatie en aankoopgedrag

BLAUW: 17%

<u>Ideeën opdoen</u>	Blauw	Allen	Index	<u>Bedrag van plan te besteden de komende 12 mnd)</u>	Blauw	Allen	Index
Ik haal mijn ideeën overal vandaan	50%	38%	133	Minder	26%	22%	115
Tv-programma's over tuinen en tuinieren	33%	38%	88	Hetzelfde	67%	65%	103
Internet	30%	25%	122	Meer	7%	13%	56
In verschillende winkels/tuincentra	23%	31%	73	<u>Koopfrequentie tuinplanten voor eigen tuin</u>	<u>Blauw</u>	<u>Allen</u>	<u>Index</u>
Tijdschriften over tuinen en tuinieren	19%	16%	121	1 keer per maand of vaker	23%	11%	205
Bij familie, vrienden, kennissen, bureu	18%	27%	69	1 keer per kwartaal	30%	31%	96
In boeken over tuinen / tuinieren	18%	10%	187	1 keer per half jaar	31%	29%	108
Folders en reclamemateriaal	17%	23%	75	1 keer per jaar	12%	20%	59
Door tuinen te bezoeken	12%	6%	212	minder vaak dan 1 keer per jaar	2%	3%	52
Overig	10%	6%	150	ik koop zelf (bijna) nooit iets voor mijn tuin	2%	5%	44
Bij een specialist	6%	5%	133	<u>Tuinplanten kopen bij</u>	<u>Blauw</u>	<u>Allen</u>	<u>Index</u>
Ik ben er eigenlijk nooit mee bezig	6%	13%	49	Tuincentrum	86%	88%	99
Op beurzen, tuinevenementen	5%	2%	205	Kweker	38%	22%	169
<u>Best passende uitspraak</u>	<u>Blauw</u>	<u>Allen</u>	<u>Index</u>	Bouwmarkt	25%	25%	100
Ik verander eigenlijk nooit iets aan mijn tuin	38%	56%	69	Eigen kweek/stekken/scheuren	23%	10%	220
Als ik iets verander, dan verander ik alles tegelijk	18%	20%	92	Ruilen/krijgen	19%	13%	145
Ik verander continu dingen aan mijn tuin	40%	25%	161	Op de markt	17%	19%	86
Ik steek veel tijd in het actief zoeken naar nieuwe dingen	23%	15%	147	Bloemist	11%	9%	118
<u>Mate van toepassing uitspraak</u>	<u>Blauw</u>	<u>Allen</u>	<u>Verschil</u>	Supermarkt/warenhuis	10%	14%	74
Ik vind het leuk om mijn tuin in te richten	3,7	3,3	0,4	Via postorderbedrijven	5%	3%	173
Ik vind het belangrijk dat planten bij elkaar passen	3,4	3	0,4	Anders	4%	2%	259
Ik ben continu op zoek naar nieuwe soorten planten	3	2,6	0,4	Op een tuinbeurs	4%	1%	430
Ik ben op de hoogte van de laatste tuintrends/-stijlen	2,7	2,4	0,3	Via Internet	4%	3%	115
Ik zie tuinieren als een verplichting	2,3	2,8	-0,5	Weet niet	0%	0%	0
<u>Bedrag besteed aan tuinplanten (afgelopen 12 mnd)</u>	<u>Blauw</u>	<u>Allen</u>	<u>Index</u>	<u>Mate van eens met uitspraak</u>	<u>Blauw</u>	<u>Allen</u>	<u>Verschil</u>
Geen geld besteed	1%	5%	16	Zijn dit planten die passen bij de sfeer van mijn tuin	3,8	3,6	0,3
Minder dan 25 Euro	5%	10%	51	Let ik erop dat de plant past bij andere planten	3,7	3,3	0,4
25-49 Euro	9%	15%	59	Is kwaliteit bepalend	3,6	3,4	0,3
50-99 Euro	20%	24%	83	Kom ik altijd met meer planten thuis dan gepland	3,2	3,2	0,1
100-199 Euro	27%	26%	106	Koop ik altijd wel iets wat ik graag wil uitproberen	3,2	3	0,2
200-299 Euro	21%	10%	217	Doe ik dat zo dicht mogelijk bij huis	3,2	3,4	-0,2
300-399 Euro	7%	4%	160	Wil ik een verkoper die mij goed advies kan geven	3,1	3	0,1
400-499 Euro	1%	1%	100	Zijn dit meestal bekende soorten planten	3	3,2	-0,2
500 Euro en meer	10%	6%	176	Weet ik van tevoren precies wat ik ga kopen	2,9	2,8	0,1
				Speelt geld een ondergeschikte rol	2,8	2,6	0,2

Bereiken en beraken

<u>Freq. lezen/inkijken tijdschriften/bladen/boeken</u>	<u>Blauw</u>	<u>Allen</u>	<u>Index</u>
(bijna) Dagelijks	1%	1%	150
1 keer per week of vaker	11%	6%	183
1 keer per 2 of 3 weken	8%	6%	139
1 keer per maand	21%	14%	149
1 keer per 2 of 3 maanden	16%	14%	118
Minder vaak	24%	26%	91
Ik lees (bijna) nooit over tuinen/tuinieren	19%	34%	57

<u>Tijdschriften lezen of bekijken</u>	<u>Blauw</u>	<u>Allen</u>	<u>Index</u>
Buitenleven	23%	14%	163
VT-Wonen	23%	22%	103
Libelle	22%	29%	76
Margriet	21%	20%	105
Boeken over tuinen/tuinieren	20%	13%	156
Groei & Bloei	19%	15%	126
Home and Garden	17%	12%	138
Bloemen en planten	16%	13%	129
Seasons	16%	11%	150
Landleven	15%	13%	117
Onze eigen tuin	6%	4%	161
Succesvol Tuinieren	5%	3%	155
Passie voor Tuinen	5%	3%	147
De Tuinliefhebber	4%	1%	358
Tuin & co	4%	5%	89
Tuinontwerp	4%	3%	152
Gardeners world	4%	1%	373
Moestuin	3%	2%	133
De tuin exclusief	2%	1%	191
Anders	15%	25%	61

<u>Kijkfrequentie tv-programma's</u>	<u>Blauw</u>	<u>Allen</u>	<u>Index</u>
1 keer per week of vaker	27%	23%	115
1 keer per 2 of 3 weken	14%	17%	82
1 keer per maand	22%	16%	140
1 keer per 2 of 3 maanden	8%	9%	82
Minder vaak	12%	14%	87
Ik kijk (bijna) nooit naar dit soort tv-programma's	18%	21%	84

<u>TV-programma dat men het vaakst kijkt</u>	<u>Blauw</u>	<u>Allen</u>	<u>Index</u>
Eigen Huis en Tuin (RTL4)	60%	63%	94
Rob's grote tuinverbouwing (SBS6)	31%	31%	100
Gardeners World (BBC)	8%	3%	256
Anders	1%	2%	38

Do's

Sfeer

Expertise, exclusiviteit, deskundigheid, luxe, innovatie, up-to-date, deskundig advies.

Communicatie

Verdiept zich echt in de tuin als hij wat wil aanpassen. Boeken over tuinieren worden vaak geraadpleegd op zo'n moment en hij zal dan evenementen/beurzen bezoeken over dit onderwerp. Ook aangelegde (voorbeeld)tuinen worden dan bezocht.

Boodschap

Gevoelig voor status, daarom inzetten op tuintrends en tuinstijlen, waarbij het raadzaam is om autoriteiten aan het woord te laten en gebruik te maken van gerenommeerde merken.

Don'ts

Saai, chaotisch, inzetten op gezinstuin.

Sfeerbeelden – eigen foto's

- De respondenten is gevraagd een foto van hun huidige of ideale tuin te uploaden. In totaal zijn er 207 foto's ge-upload. Hieronder staan enkele typerende afbeeldingen per segment.

