

S T A T I S T I E K V A N D E P R O D U C E N T E N P R I J Z E N
E I E R E N - S L A C H T P L U I M V E E

1962

VERSLAGEN
No. 15

L7
15
A



mei 1963

63/529

INHOUDSOPGAVE

	Blz.
WOORD VOORAF	5
<u>EIEREN</u>	
Algemeen	7
Pluimveetelling	8
Handel en prijsverloop	8
Export	13
<u>SLACHTPLUIMVEE</u>	
Algemeen	15
Pluimveetelling	15
Handel en prijsverloop	16
Export	18
<u>TABELLEN</u>	
Producentenprijzen: eieren	21
slachtkuikens witvlezig	22
slachtkuikens geelvlezig	23
slachtkuikens wit- en geelvlezig	24
jonge slachteenden en oude kippen	25
<u>GRAFIEKEN</u>	
Eieren	I
Slachtkuikens wit- en geelvlezig	II, III
Jonge slachteenden en oude kippen	IV, V
Eieropbrengst t.o.v. de voerkosten	VI

WOORD VOORAF

Dankzij de medewerking van een aantal eierhandelaren en pluimveeslachterijen, zowel uit de particuliere als de coöperatieve sector, was het L.E.I. in de gelegenheid de "Statistiek van de Producentenprijzen 1962" samen te stellen.

Deze statistiek, welke in 1961 voor het eerst als een afzonderlijke publikatie verscheen, is thans opgenomen in de reeks "Verslagen" van het Landbouw-Economisch Instituut.


Wat de wijze van samenstellen betreft is onderstaande methode gevolgd.

Van de eieren zijn de wekelijks door de diverse berichtgevers verstrekte prijzen met de omzetten gewogen tot een gemiddelde weekprijs. Uit deze weekcijfers zijn vervolgens wederom met behulp van de omzetten gewogen gemiddelde maandprijzen berekend.

Aangezien van de pluimveeslachterijen behalve de prijzen ook de omzetten per week werden verkregen, konden ook hier voor de diverse soorten en gewichtsklassen gewogen gemiddelde prijzen per week en per maand worden berekend.

Deze publikatie is samengesteld door de afdeling Statistiek.

De Directeur



(Prof. Dr. A. Kraal)

's-Gravenhage, mei 1963.

E I E R E N

Algemeen De financiële resultaten van de pluimveehouderij in de legsector zijn in Nederland in 1962 zeer teleurstellend geweest.

Het gemiddelde prijsniveau per maand, met een diepe prijsval in februari, lag in het algemeen onder dat van vorig jaar. Alleen de laatste twee maanden van het jaar maakten hierop een gunstige uitzondering.

Van groot belang was het in werking treden van de E.B.G.-verordening per 30 juli 1962 met betrekking tot de handel in kippeëieren. De moeilijkheden bij de afzet, vòòr genoemde datum en vlak daarna, die hieruit voorkwamen en de Nederlandse markt ernstig verstoorden, worden in het onderdeel "handel" vermeld.

De totale produktie van consumptieëieren lag, volgens het Produktschap voor Pluimvee en Eieren, met ongeveer 6 miljard stuks op gelijke hoogte met vorig jaar. De produktie was het eerste halfjaar in Nederland t.o.v. de eerste 6 maanden van vorig jaar $\pm 10\%$ hoger. In het tweede halfjaar verminderde de produktie als gevolg van de kleinere pluimveestapel ongeveer met een gelijk percentage. De omvang van de export nam af met ca. 4,0 %; de waarde echter met ruim 30 miljoen gulden tot 310 miljoen gulden, wat overeenkomt met $\pm 10\%$.

De totale eierproduktie kwam tot voòrkort tot stand op een groot aantal pluimveebedrijven. Er is de laatste jaren echter, door de minder gunstige resultaten per kip, een tendens naar grotere eenheden per bedrijf.

Het aantal pluimveebedrijven, dat in 1958 nog 213.000 stuks bedroeg, was in mei 1962 met 16 % afgenomen tot 178.000 stuks. Hierbij moet worden opgemerkt, dat dit bedrijven zijn, waar zowel legkippen als slachtkuikens worden gehouden.

Gezien de noodzaak om o.a. door een voortschrijdende mechanisatie, tot een beter bedrijfsresultaat te komen, zal het aantal bedrijven in de komende jaren zeker nog verder dalen.

Pluimvee- telling Uit de gegevens van de mei-inventarisatie van het Centraal Bureau voor de Statistiek blijkt dat de grootte van de pluimveestapel in 1962 is afgenomen. Door het bijzonder lage prijspeil van de eieren begin 1962 was de animo om kuikens op te zetten niet groot. Dit blijkt uit het sterk verminderde aantal kuikens jonger dan 7 maanden. Het gevolg was, dat het aanbod van eieren in het najaar kleiner werd, wat een gunstige invloed had op het prijspeil. Het aantal hennen van 7 maanden tot 1½ jaar gaf door de grote uitbreiding van het aantal kuikens in 1961 een stijging te zien. Het aantal oudere hennen bleef praktisch gelijk.

Door het lage prijspeil voor de slachtkippen in de eerste maanden van het jaar, als gevolg van de slechte afzetmogelijkheden, werd de uitstoot afgeremd.

In het hiernavolgend staatje wordt een overzicht gegeven van het verloop van de pluimveestapel, bestemd voor de leg, gedurende de laatste 5 jaar.

HOENDERS, BESTEMD VOOR DE LEG (x 1000 stuks)
(mei-inventarisatie)

Jaar	Kuikens < 7 maanden 1)	Hennen 7 mnd. -1½ jaar 2)	Oudere hennen	Totaal
1958	21.077	12.979	1.427	35.483
1959	24.393	14.093	1.734	40.220
1960	20.368	15.345	2.173	37.886
1961	25.153	12.120	5.302	42.576
1962	20.092	14.368	5.391	39.851

1) Vóór 1961 = < 6 maanden

2) Vóór 1961 = 6 maanden - 1½ jaar

Bron: C.B.S.

Handel en prijs- verloop De afzet van de kippeëieren was in januari 1962, mede door de grote aanvoer, slecht, met een dalende prijstendens. De handel kon alleen op gang komen door het doen van prijsconcessies. De exporthandel naar andere landen dan West-Duitsland was van weinig betekenis. De mate van zelfvoorziening in Duitsland was in deze maand relatief groot.

Door het koude weer eind januari/begin februari werd de handel iets levendiger met gemakkelijker verkoopmogelijkheden. De pogingen om hogere prijzen te realiseren hadden echter weinig succes. Met een verhoging van het traditionele Duitse invoerrecht in zicht konden de aanvoeren goed worden geplaatst. Ondanks deze vlotte afzet brokkelden de prijzen helaas nog verder af. Na de verhoging van het invoerrecht per 16 februari, was er van Duitse zijde weinig vraag, zodat de exporthandel een moeilijk verloop had. Het aanbod van Duitse zijde uit eigen produktie bleek in deze tijd zo groot te zijn, dat de eigen prijsnoteringen zelfs beneden die van Nederlandse eieren lagen. Mede hierdoor, en door het grote aanbod van Nederlandse zijde, daalde de producentenprijs eind februari in Nederland tot een naoorlogs dieptepunt van f.1,25 per kg. Over de laatste 3 jaar was de gemiddelde prijs in deze maand f.1,65.

In maart konden de prijzen als gevolg van een betere vraag van West-Duitse zijde enigszins worden verhoogd. De afzet naar de andere exportlanden, zoals Oostenrijk, Zwitserland en Frankrijk was omstreeks deze tijd van weinig betekenis, terwijl de export naar Italië helemaal stil stond. De binnenlandse consumptie was door het lage prijspeil aanmerkelijk beter. Het koude weer in het midden van de maand deed het Oost-Europese aanbod op de West-Duitse markt wat afnemen. De produktie in Nederland liep eveneens terug.

De stemming op de internationale eiermarkt was begin april rustig. Het restitutiebedrag bij export van kippe-eieren naar andere landen dan België en Luxemburg werd m.i.v. 9 april vastgesteld op f.1,-- per 100 stuks, hetgeen een verhoging van f.0,20 per 100 stuks betekende. De exporthandel werd enigszins nadelig beïnvloed door het aanbod van Poolse eieren op de Duitse markt. Ondanks het feit, dat de zeer kleine eieren en de sorteringen boven 57/58 gram wat moeilijker in de markt lagen, was het gemiddelde prijspeil aanmerkelijk gestegen. Vergelijken met april 1961 lag het prijspeil echter toch nog lager. De restitutie bij export was toen evenwel hoger.

Aanvankelijk had de handel in mei door enkele prijsverlagingen een beter verloop. Ook Frankrijk was weer in de markt.

Door de extra-invoerheffing (taxe-compensatoire), die daarna door Frankrijk werd toegepast, was deze opleving slechts van korte duur. Later in de maand werd de stemming in de exporthandel erg onzeker. Dit werd veroorzaakt door geruchten, dat de West-Duitse regering zou hebben besloten tot invoering van een minimum-prijsregeling bij import van eieren. Zolang niet bekend was, hoe deze regeling zou worden toegepast, stond de handel sterk onder invloed van die onzekerheid en dit leidde tot een ernstige prijsval.

M.i.v. 1 juni mochten geen eieren in Duitsland worden ingevoerd beneden een minimumprijs van 200 DM per 100 kg netto. De export kwam hierdoor praktisch stil te liggen, aangezien de Duitse importeurs zich tijdig hadden ingedekt door grote voorraden aan te leggen. Van Nederlandse zijde werd ernstig geprotesteerd bij de bevoegde instanties. Alle pogingen, die werden ondernomen om genoemde maatregel ongedaan te maken, hadden helaas geen succes. Het toepassen van een minimum-prijsregeling werkte in het bijzonder voor Nederland sterk discriminerend en was volledig in strijd met het verdrag van Rome. Het is duidelijk, dat hierdoor een ernstige stagnatie optrad met afbrokkellende prijzen.

Om verdere prijsdaling enigszins tegen te gaan werd de restitutie voor kleine eieren bij export naar andere landen dan W.Duitsland, België en Luxemburg verhoogd. Tevens werd de gelegenheid gegeven tot het opslaan van eieren in koelhuizen tegen vastgestelde garantieprijzen. Deze twee maatregelen gaven enige verlichting in het dringende aanbod.

In juli ondergingen de prijzen een kleine stijging. De aanvoeren van kleine eieren namen door het normale seizoenverloop weer toe. De restitutiebedragen bij uitvoer naar andere landen dan W.Duitsland, België en Luxemburg werden per 16 juli voor verschillende gewichtsklassen verlaagd. Later in de maand werd de situatie onzeker in verband met het in werking treden op 30 juli van de E.E.G.-verordening. De handel met het buitenland lag de laatste week praktisch stil.

M.i.v. 30 juli werd de E.E.G.-regeling met betrekking tot de handel in Kippeëieren van kracht. Dit hield in, dat geen enkel land van de E.E.G. zijn pluimveehouderij meer mocht steunen.

Bij export van Nederlandse eieren kwam de restitutie van de monopolieheffingen te vervallen. De stempelplicht bij export naar W.-Duitsland bleef helaas bestaan, wat een nadelige invloed op het prijspeil had. Om de invoering van de E.E.G.-verordeningen tussen de lidstaten geleidelijk te laten verlopen, werden importheffingen ingesteld. Deze heffingen kwamen overeen met het voederkostenverschil per kg eieren, dat voortkwam uit het graanprijsverschil en de ei-productie per kip. De naar verhouding hoge legcijfers, die voor Nederland werden aangehouden zijn de eerste jaren nog een nadeel. Tevens werd een sluisprijs ingesteld bij import uit niet E.E.G.-landen. Het doel hiervan is de markt in het E.E.G.-gebied tegen dumping te beschermen.

De handel was begin augustus zeer slecht. Ondanks het lage prijspeil moesten nog verdere prijsconcessies worden gedaan. Door de grote importen van vóór 30 juli was de afneming door West-Duitsland zeer gering. Bij import uit derde landen moest, wanneer beneden sluisprijs werd aangeboden, een aanvullende heffing worden vastgesteld. Het bleek, dat de sluisprijs midden augustus in West-Duitsland nog niet effectief werkte. Denemarken bood beneden sluisprijs aan, terwijl een aanvullende sluisprijsheffing niet werd toegepast. Door verschillende Nederlandse instellingen werd op deze onjuiste toepassing van de E.E.G.-verordeningen bij de Europese Commissie gewezen en op verbetering aangedrongen.

In september kwam er nog weinig verandering in het prijsniveau. De Westeuropese eiermarkt vertoonde een ongunstig beeld. Ondanks een kleiner aanbod van Nederlandse zijde in deze maand t.o.v. vorig jaar, viel er geen verbetering in de afzet te constateren. De export werd nadelig beïnvloed door de voor deze tijd van het jaar grotere produktie in West-Duitsland dan voorheen. De export naar andere landen verliep iets beter.

Aanvankelijk had de handel in oktober nog een traag verloop. Frankrijk was in deze maand door de hoge seizoenheffingen als koper te verwaarlozen. Na midden oktober verbeterde de algemene vraag in West-Europa aanmerkelijk en konden de prijzen worden verhoogd. Vooral de export naar Italië en Zwitserland verliep vlotter. De produktie in West-Duitsland verminderde, terwijl ook de Nederlandse produktie afnam, na de top op een aanmerkelijk lager niveau te zijn gepasseerd dan in het voorgaande jaar.

In de maand november stegen de prijzen geleidelijk verder, waarbij vooral de belangstelling naar de lichtere gewichtsklassen uitging. De handel was levendiger met goede exportmogelijkheden.

In de laatste maand van het jaar had de handel een bevredigend verloop bij verder stijgende prijzen. Het prijsniveau lag t.o.v. vorig jaar december belangrijk hoger. De financiële resultaten van de kippenhouderij waren toen aanmerkelijk gunstiger dan gedurende lange tijd het geval was, maar konden het slechte resultaat van het afgelopen jaar niet meer goed maken.

Samenvattend kan worden gesteld dat het gemiddelde producentenprijspeil voor eieren in 1962 f.0,22 per kg ten achter bleef bij dat van 1961. De prijzen zijn lange tijd zeer laag gebleven met een dieptepunt in februari. Deze lage prijzen vonden enerzijds hun oorzaak in de ruime aanvocren, niet alleen in Nederland, maar in geheel West-Europa, anderzijds in de invoering van de minimumprijsregeling, waardoor de uitvoer naar Duitsland praktisch onmogelijk werd.

De eerste dagen na het in werking treden van de E.E.G.-verordening per 30 juli had de export nog een zeer onregelmatig verloop, wat de handel sterk ontwrichtte. Bovendien werd de verordening in het begin niet juist toegepast, wat tijdelijk ongunstig op het prijsverloop werkte.

Van augustus af kwam de Nederlandse produktie door de kleinere pluimvoestapel beneden die van vorig jaar te liggen, terwijl tevens het aanbod op de Westduitse markt uit eigen land verminderde.

De exportmogelijkheden werden na september gunstiger, waardoor een zij het langzaam prijsherstel intrad. Het gemiddeld prijspeil in het afgelopen jaar was echter zeer teleurstellend voor de Nederlandse pluimveehouderij. Dit blijkt duidelijk uit grafiek 6. In deze grafiek werd de prijs van het voer, benodigd voor de produktie van 1 kg eieren, elke maand op 100 gesteld. Men ziet dan, dat de opbrengstprijs van 1 kg eieren in het afgelopen jaar, gedurende 8 maanden onvoldoende was om de voerkosten te dekken. Aangezien de voerkosten 75 - 80 % uitmaken van de totale kosten (incl. arbeidsbeloning) nodig voor de produktie van 1 kg eieren, blijkt hieruit overduidelijk, dat 1962 sterk verliesgevend is geweest.

Voor het prijsverloop per maand, zie de tabel op blz. 21.

Export

Hoewel de export naar West-Duitsland in het afgelopen jaar terugliep, is dit land nog veruit onze belangrijkste afnemer. Werd in 1961 van de totale uitvoer 88 % naar West-Duitsland uitgevoerd, in 1962 was dit afgenomen tot 83 %.

Naar Frankrijk werd eveneens minder geëxporteerd. Evenals in 1961 werd ook in 1962 veel hinder ondervonden van de bijzondere invoerheffingen door Frankrijk ingesteld ten behoeve van de eigen pluimveehouderij.

De uitvoer naar de diverse andere exportlanden is belangrijk gestegen. Naar Italië en Oostenrijk werd ongeveer 50 % meer uitgevoerd.

De uitvoer naar Zwitserland verdubbelde, terwijl naar Engeland ongeveer het viervoudige kon worden geëxporteerd.

Het aandeel van de export van eieren in kleinverpakking is in het afgelopen jaar opnieuw toegenomen. Van de totale hoeveelheid goedgekeurde verse kippeëieren, bestemd voor export, werd ruim 27 % uitgevoerd in kleinverpakking. In 1961 was dit percentage 23 %. Ook deze afzet is hoofdzakelijk gericht op de West-Duitse markt.

De export van de eiprodukten bleef zich in stijgende lijn bewegen. De uitvoer was ten opzichte van 1961 gestegen met 35 % tot ruim 8300 ton.

In onderstaande staat wordt een overzicht gegeven van de export van verse kippeïeren gedurende de laatste 2 jaar.

UITVOER VAN VERSE KIPPEIEREN in milj. stuks

Land van bestemming	1962	1961
West-Duitsland	2.450	2.717
Italië	189	124
Frankrijk	90	122
Zwitserland	79	35
Oostenrijk	65	45
Gr. Brittannië	54	15
Oost-Duitsland	19	-
Algerije	5	13
België- Luxemburg	2	2
Spanje	3	3
Marokko	2	2
Malta	1	1
Zweden	1	2
Andere landen	1	3
Totaal	2.961	3.084

Bron: C.B.S.

S L A C H T P L U I M V E E

Algemeen De ontwikkeling van de slachtpluimveesector stond evenals vorig jaar sterk onder invloed van de buitenlandse afzetmogelijkheden. Van groot belang was, evenals bij de eieren, het in werking treden van de E.E.G.-verordening per 30 juli met betrekking tot het slachtpluimvee.

Het prijsverloop werd door de onregelmatige exporten nadellig beïnvloed.

Het aandeel van het Amerikaanse produkt op de Duitse markt werd weer vergroot. De Ver. Staten zijn met $\pm 40\%$, (Nederland met $\pm 28\%$) veruit de belangrijkste leverancier van geslacht gevogelte. De hoogte van de noteringen van het Amerikaanse produkt was bepalend voor het Nederlandse prijspeil.

Mede door de grote voorraden, die zich in het najaar vormden, als gevolg van de slechte afzetmogelijkheden, ontstond een braadkuikenoorlog op de binnenlandse markt, waarbij de consument slachtkuikens voor $\pm f.3,-$ per kg panklaar werden aangeboden. Hierdoor werd de consumptie in het binnenland gestimuleerd, wat van groot belang is voor de toekomstige afzetmogelijkheden in eigen land.

De omvang van de export van geslacht pluimvee steeg met 6% ten opzichte van 1961, terwijl de uitvoer van levend slachtpluimvee, die nog slechts van geringe betekenis is, met 17% verminderde.

De integratie, die in de slachtpluimveesector zeer belangrijk is, heeft zich het afgelopen jaar verder uitgebreid.

Omvang Uit het staatje op blz.16 blijkt, dat de ontwikkeling in de van de slachtpluimveesector de laatste jaren stormachtig is. Vergelijken Slacht- met 1959 is het aantal ingelegde broedeieren bestemd voor slachtpluim- kuikens en slachteenden in 1962 ongeveer drie maal zo groot.

vee sec- De belangstelling om slachtkuikens op te zetten, bleef het tor gehele jaar zeer levendig; het aantal ingelegde broedeieren nam regelmatig toe. Dit kan echter niet van de slachteenden worden gezegd. Als gevolg van minder gunstige producentenprijzen bleef

het aantal ingelegde broedeieren voor pekingenden met 4% ten achter ten opzichte van 1961.

In de hieronder volgende staat wordt een overzicht gegeven van het aantal in de jaren 1959 t/m 1962 ingeloge broedeieren bestemd voor slachtdoeleinden.

AANTAL INGELEGDE BROEDEIEREN BESTEMD VOOR SLACHTDOELEINDEN (x1000 stuks)

Maand	Slachtkuikens				Slachteenden			
	1959	1960	1961	1962	1959	1960	1961	1962
Januari	950	2.200	4.529	5.555	421	677	851	812
Februari	900	2.700	4.259	5.720	463	781	1.033	1.210
Maart	900	1.400	6.438	6.201	708	1.168	1.535	1.375
April	3.195	3.136	5.487	6.649	618	1.125	1.327	1.313
Mei	1.722	5.107	6.052	8.067	686	986	1.326	1.428
Juni	4.053	6.099	6.388	7.816	762	1.259	1.504	1.510
Juli	3.616	5.199	5.113	8.305	868	1.102	1.276	1.359
Augustus	3.717	5.686	4.645	8.611	518	1.063	1.438	1.206
September	2.772	5.723	4.291	7.414	373	904	944	830
Oktober	4.012	4.655	4.855	7.539	375	775	677	723
November	2.161	4.357	5.544	8.208	317	783	583	396
December	1.600	4.376	4.836	7.110	479	653	626	466
Totaal	29.598	50.638	62.437 ¹⁾	87.195 ²⁾	6.588	11.275	13.120	12.627

1) 8.086 stuks bestemd voor de opfok van slachtkuiken moederdieren.

2) 8.762

Bron: P.P.E.

Handel. De handel in slachtpluimvee was het afgelopen jaar, evenals slachtvoorgaande jaren sterk afhankelijk van de vraag voor export. De kuikens exportprijzen van geslacht pluimvee werden sterk beïnvloed door het aanbod van Amerikaans en Deens produkt op de West-Duitse markt.

De afzet van slachtkuikens was de eerste maanden redelijk. Het prijsverloop vertoonde weinig verandering.

Door de grote vraag van Duitse afnemers, in verband met de toekomstige hogere invoerheffingen per 30 juli '62, stegen de prijzen na mei geleidelijk. Omstreeks deze tijd lag het binnenlandse prijspeil van de z.g. vrije kuikens boven dat van de contract kuikens.

Door de grote produktie en de slechte afzet in augustus vormden zich hier te lande aanzienlijke voorraden. In W.Duitsland waren vóór 30 juli grote hoeveelheden Amerikaanse en Deense slachtkuikens geïmporteerd. Deze voorraden werkten sterk prijsdrukkend en brachten onze export in grote moeilijkheden. Om de binnenlandse afzet te stimuleren werden in het najaar door verschillende slachterijen slachtkuikens op de markt gebracht tegen sterk verlaagde prijzen, wat de consumptie deed toenemen.

Door de betere exportmogelijkheden in de laatste maanden van het jaar konden de producenten-prijzen zich enigszins herstellen.

De handel in slachtkuikens op de diverse pluimveemarkten wordt steeds minder; de slachtkuikens worden steeds meer op contract gemest en gaan van de mesterij rechtstreeks naar de slachterij. Hierdoor is het prijsverloop ook minder aan plotse-linge schommelingen onderhevig. De z.g. vrije kuikens, die op de markt komen zijn meest bestemd voor poeliers en als aanvulling voor de slachterijen.

Peking- De handel in jonge pekingeenden, die geheel afhankelijk is eenden van export, was het afgelopen jaar vrij lusteloos, met een geleidelijke daling van de prijzen.

De export, die bijna geheel op West-Duitsland is gericht, was onbevredigend. Alleen in de maanden juni/juli was de uitvoer belangrijk hoger dan in voorgaande maanden. Na 30 juli kwam de export bijna geheel tot stilstand.

De laatste maanden was de vraag van Duitse afnemers beter, hoewel de prijzen zeer laag bleven. Het gemiddelde prijsverloop was daardoor zeer teleurstellend.

Slacht-
kippen

De handel in slachtkippen was begin 1962 zeer traag, terwijl het aanbod door de lage eierprijs ruim was. De zware soorten waren beter gevraagd dan de lichte. Door wijziging in de pluimveehouderij met betrekking tot de rassen, zijn de lichte soorten ver in de meerderheid. Door betere vraag naar de zware soorten, waarvan het aanbod relatief klein is, liggen deze soorten gemiddeld hoger in prijs.

Eind maart trokken de prijzen geleidelijk aan. Door de toen hogere eierprijs ontbrak de drang bij de pluimveehouders om scherp te selecteren, waardoor het aanbod terugliep. Amerika had omstreeks deze tijd weinig aan te bieden. Het aanbod van Denemarken op de West-Duitse markt was eveneens beperkt. Hierdoor nam de vraag in Nederland voor export toe, wat resulteerde in een hogere opbrengstprijs.

In juli onderging de prijs, door onregelmatige export in verband met het inwerking treden van de E.E.G.-verordening per 30 juli, een daling. Na genoemde datum, toen de export praktisch tot stilstand kwam, liep de prijs nog verder terug. Door de grote voorraden, die zich nadien vormden, bereikten de producentenprijzen in september/oktober een ongekend dieptepunt.

Eerst aan het eind van het jaar stegen de prijzen weer enigszins door de toen betere exportmogelijkheden en het geringere aanbod. Het gemiddelde prijsniveau bleef \pm f. 0,20 per kg levend gewicht achter bij dat van 1961.

Export

De omvang van de export van slachtkuikens is in 1962 ten opzichte van 1961 met 9% gestegen. De uitvoer nam vanaf januari geleidelijk toe. Als gevolg van de grote importen in W.-Duitsland voor het in werking treden van de E.E.G.-verordeningen per 30 juli is de export in augustus sterk verminderd. Na deze terugval was de export de laatste maanden echter belangrijk beter.

Door de betere afzetmogelijkheden naar West-Duitsland is de totale export van slachtkippen toegenomen. Het export-verloop per maand vertoende een onregelmatig beeld, met een dieptepunt in augustus. Evenals bij de slachtkuikens was dit te wijten aan de

nieuwe E.E.G.-verordeningen.

De uitvoer van jonge pekingoenden is zoals reeds vermeld teleurstellend geweest. Hoewel de totale hoeveelheid niet zoveel van 1961 afweek, werd door het sterk wisselend afzetverloop het prijspeil ongunstig beïnvloed. De eenzijdige export op één bepaald land wreekte zich hier wel in het bijzonder.

EXPORT GESLACHT PLUIMVEE 1961 en 1962
(in tonnen)

Maand	Slachtkuikens		Slachtkippen		Jonge pekingoenden	
	1961	1962	1961	1962	1961	1962
Januari	1.207	1.721	1.567	2.717	486	861
Februari	1.296	1.699	1.979	2.185	1.069	544
Maart	1.938	1.923	2.240	2.607	1.156	775
April	1.758	1.862	1.548	1.838	700	904
Mei	3.098	2.045	1.608	1.773	1.067	980
Juni	1.854	2.156	1.198	1.894	848	2.102
Juli	2.180	2.972	1.185	1.890	1.055	2.190
Augustus	3.057	1.573	1.540	833	1.576	106
September	2.794	2.718	1.460	1.703	1.716	581
Oktober	2.202	2.993	1.945	1.994	2.044	1.486
November	1.721	2.867	1.932	2.149	1.992	1.712
December	1.892	2.797	2.137	1.801	2.662	2.167
Totaal	24.997	27.326	20.339	23.384	16.371	14.408

Bron: P.P.E.

Bezien we de cijfers, die de afzet van geslacht pluimvee, gespecificeerd naar land van bestemming, weergeven, dan blijkt, dat West-Duitsland met 90% veruit de belangrijkste plaats inneemt. De export naar Frankrijk nam verder af als gevolg van de minimum invoerprijzen. Daartegenover nam Frankrijk maatregelen om zijn export, vooral naar W.-Duitsland en Zwitserland, te bevorderen.

De export van levend slachtpluimvee is het afgelopen jaar

weer verder teruggelopen. De landen waarheen geëxporteerd werd, waren West-Duitsland en Italië.

De hieraanvolgende staat geeft een overzicht van de export van slachtpluimvee gedurende de laatste 2 jaren.

UITVOER VAN SLACHTPLUIMVEE in 1961 en 1962
(in tonnen)

Land van bestemming	Geslacht		Levend	
	1961	1962	1961	1962
West-Duitsland	55.141	59.493	3.818	2.656
Zwitserland	3.016	3.303	-	-
Oostenrijk	2.080	1.527	-	-
Frankrijk	654	445	-	-
Italië	-	-	2.866	2.898
België	-	-	29	24
Andere landen	1.154	896	-	-
Totaal	62.045	65.664	6.713	5.578

Bron: P.P.E.

De export van panklare slachtkuikens is het afgelopen jaar sterk toegenomen. Hieruit blijkt, dat de beschikbare slachtcapaciteit zich snel aan de vraag naar panklaar gevogelte aanpast. Werd in 1961 34% panklaar uitgevoerd, in 1962 was dit percentage tot 71 gestegen. Hetzelfde verschijnsel wordt bij de jonge pekingeenden waargenomen. Hier steeg het percentage van 20 in 1961 tot 45 in 1962.

PRIJZEN VAN KIPPEIEREN in gld. per kg ontvangen door pluimveehouders JANUARI 1953 t/m DECEMBER 1962

MAAND	1953	1954	1955	1956	1957	1958	1959	1960	1961	1962
Januari	2,46	2,09	2,09	1,95	1,80	2,22	1,79	1,60	2,04	1,51
Februari	2,25	1,96	1,69	2,30	1,50	1,84	1,64	1,44	1,86	1,29
Maart	2,16	1,76	1,87	2,41	1,63	1,94	1,65	1,45	1,77	1,49
April	2,09	1,73	1,87	1,97	1,68	2,13	1,49	1,61	1,94	1,80
Mei	2,16	1,77	1,77	1,99	1,90	1,94	1,64	1,85	2,06	1,56
Juni	2,15	1,84	2,02	2,01	1,82	2,-	1,55	1,81	1,94	1,44
Juli	2,21	2,30	2,10	2,15	2,29	2,10	1,73	2,18	2,-	1,55
Augustus	2,69	2,49	2,41	2,40	2,20	2,11	1,93	2,14	1,96	1,45
September	2,70	2,22	2,59	2,37	2,36	2,12	1,88	2,21	1,54	1,48
Oktober	2,72	2,59	2,87	2,42	2,68	2,24	2,08	2,27	1,70	1,62
November	2,82	2,91	3,08	2,49	2,56	2,35	2,35	2,44	1,79	2,08
December	2,13	2,47	2,77	1,96	2,78	2,22	1,96	2,14	1,71	2,29
Gewogen gemiddelde	2,39	2,19	2,32	2,23	2,17	2,13	1,86	1,95	1,84	1,62

PRIJZEN VAN SLACHTPLUIMVEE, ontvangen door pluimveehouders in 1962, in gid. per kg. lev.gew.

SLACHTKUIKENS, witvlezig

MAAND	8 - 12 ons		12 - 18 ons		boven 18 ons		gew.gem. 3 gewichtsklassen
	contract	dag-prijs	contract	dag-prijs	contract	dag-prijs	
Januari	1,65	1,64	1,68	1,69	1,70	1,75	1,66
Februari	1,65	1,66	1,69	1,68	1,70	1,76	1,66
Maart	1,66	1,66	1,69	1,69	1,70	1,79	1,67
April	1,68	1,73	1,71	1,71	1,73	-	1,70
Mei	1,69	1,74	1,71	1,76	1,72	-	1,71
Juni	1,69	1,74	1,71	1,71	1,75	-	1,71
Juli	1,70	1,67	1,71	1,68	1,75	-	1,70
Augustus	1,70	1,58	1,70	1,66	1,75	1,76	1,67
September	1,69	1,54	1,69	1,57	1,73	1,57	1,65
Oktober	1,68	1,57	1,68	1,51	1,69	1,57	1,66
November	1,68	1,60	1,67	1,59	1,71	1,61	1,66
December	1,66	1,64	1,66	1,59	1,69	1,63	1,66
Gemiddeld	1,68	1,65	1,69	1,65	1,72	1,68	1,68

PRIJZEN VAN SLACHTPLUIMVEE, ontvangen door pluimveehouders in 1962, in gld. per kg levend gewicht.

SLACHTKUIKENS, geelvliezig

MAAND	8 - 12 ons		12 - 18 ons		boven 18 ons		gew.gem. 2 ge- wichtsklassen
	contract	dagprijs	contract	dagprijs	contract	dagprijs	
Januari	1,65	1,62	-	1,66	-	-	1,63
Februari	1,68	1,62	-	-	-	-	1,64
Maart	1,68	1,66	-	1,70	-	-	1,67
April	1,70	1,74	-	-	-	-	1,73
Mei	1,71	1,75	1,70	1,74	-	-	1,74
Juni	1,73	1,73	1,75	1,70	-	-	1,73
Juli	1,72	1,66	-	1,57	-	-	1,68
Augustus	1,72	1,60	-	1,47	-	-	1,65
September	1,67	1,55	-	1,49	-	-	1,60
Oktober	1,65	1,55	1,64	1,40	-	-	1,61
November	1,63	1,60	1,65	1,58	-	-	1,62
December	1,64	1,63	1,60	1,50	-	-	1,63
Gemiddeld	1,68	1,64	1,67	1,58	-	-	1,66

PRIJZEN VAN SLACHTPLUIMVEE, ontvangen door pluimveehouders in 1962, in gld. per kg levend gewicht.

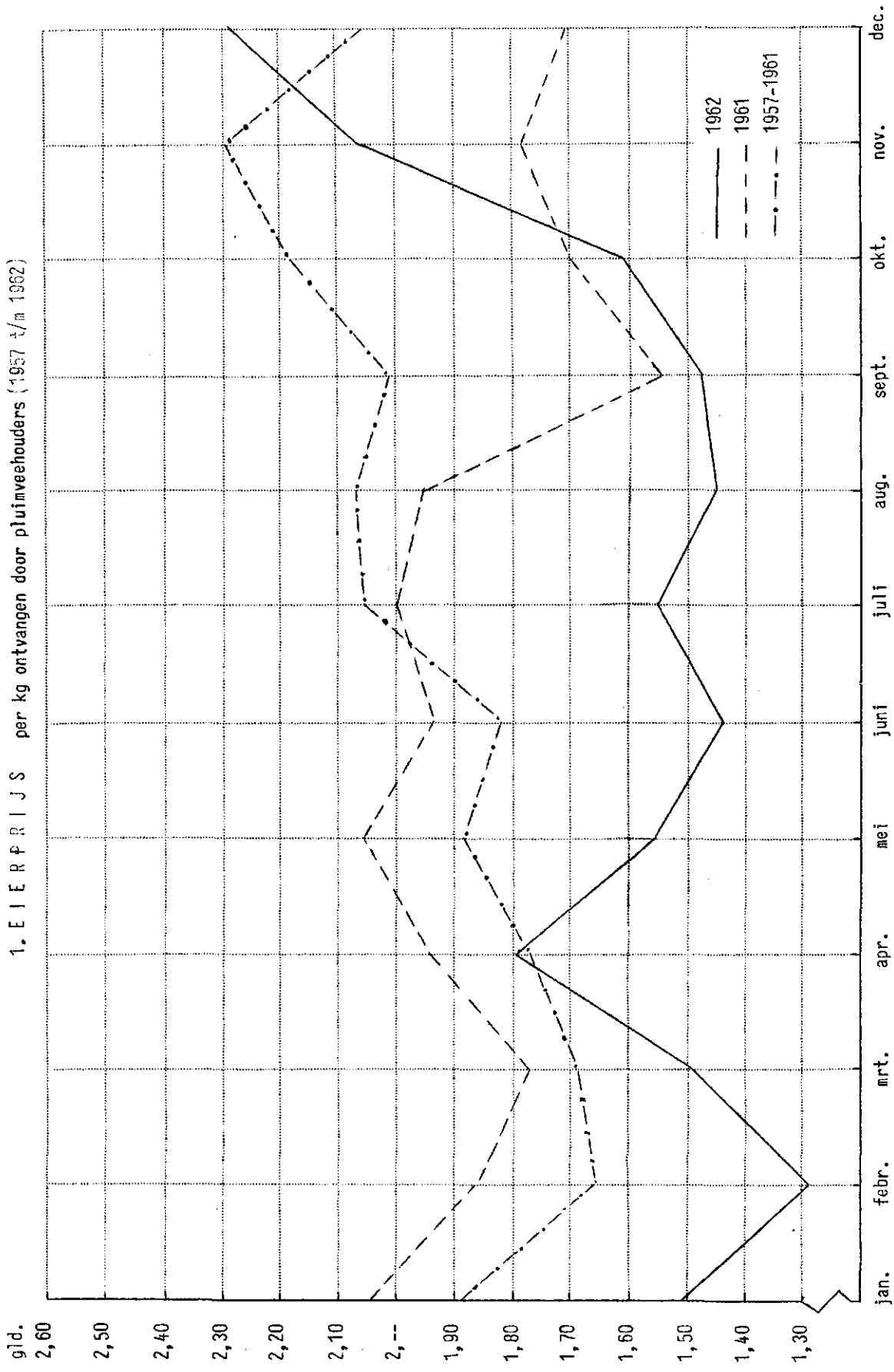
SLACHTKUIKENS, wit- en geelvezig

MAAND	8 - 12 ons		12 - 18 ons		boven 18 ons			Totaal gew.gem.
	contract	dagprijs gew.gem.	contract	dagprijs gew.gem.	contract	dagprijs	gew.gem.	
Januari	1,65	1,64	1,68	1,69	1,70	1,75	1,71	1,65
Februari	1,65	1,65	1,69	1,68	1,70	1,76	1,71	1,66
Maart	1,66	1,66	1,69	1,69	1,70	1,79	1,72	1,67
April	1,68	1,73	1,71	1,71	1,73	-	1,73	1,71
Mei	1,69	1,74	1,71	1,76	1,72	-	1,72	1,72
Juni	1,70	1,74	1,72	1,71	1,75	-	1,75	1,71
Juli	1,70	1,67	1,71	1,67	1,75	-	1,75	1,70
Augustus	1,70	1,58	1,70	1,64	1,75	1,76	1,75	1,67
September	1,69	1,55	1,69	1,55	1,73	1,57	1,72	1,64
Oktober	1,68	1,56	1,67	1,50	1,69	1,57	1,68	1,65
November	1,67	1,60	1,67	1,59	1,71	1,61	1,69	1,65
December	1,66	1,63	1,65	1,58	1,69	1,63	1,68	1,66
Gemiddeld	1,68	1,65	1,69	1,64	1,72	1,68	1,72	1,67

PRIJZEN VAN SLACHTPLUIMVEE, ontvangen door pluimveehouders in 1961 en 1962,
in gld. per kg levend gewicht.

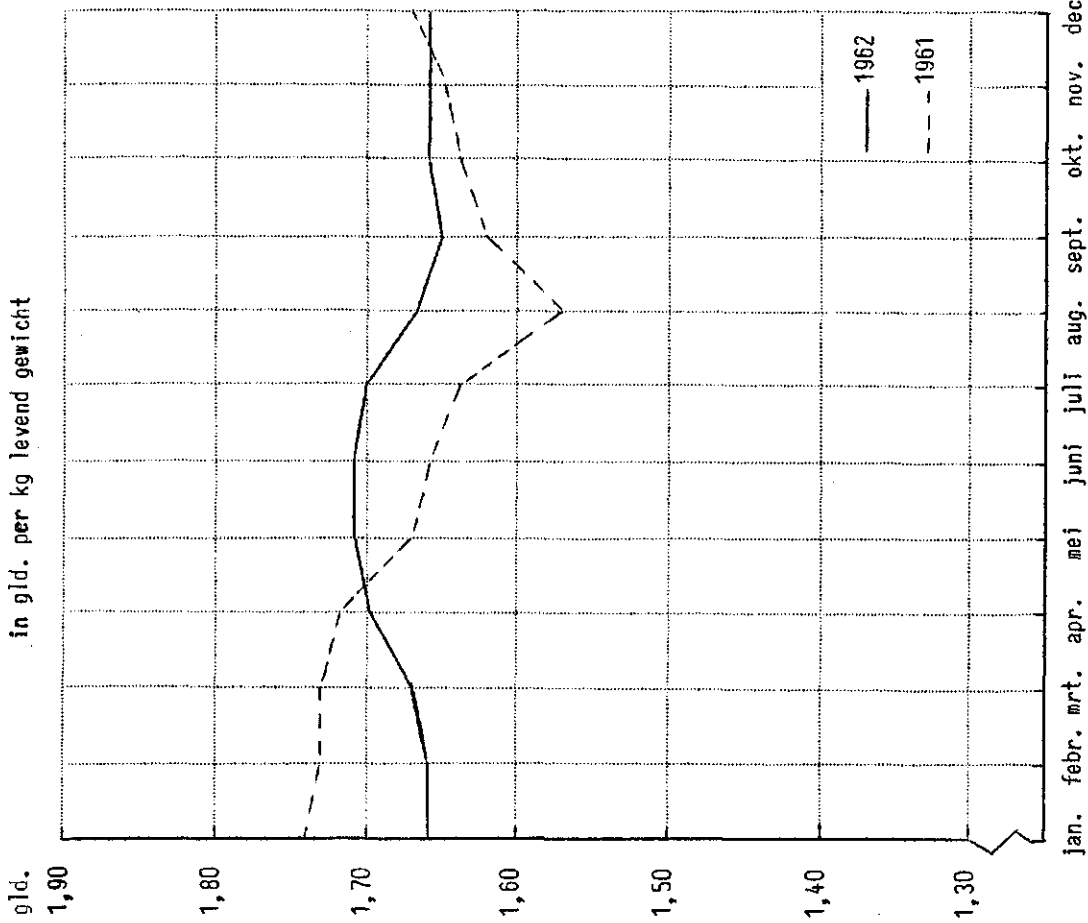
MAAND	Slachtkuikens		Pekingeeenden				Slachtkippen		
	1962	1961	contract	dagprijs		1961	1962	1961	1962
				gew.gem.	gew.gem.				
Januari	1,65	1,73	1,66	1,71	1,67	1,79	1,04	1,62	
Februari	1,66	1,73	1,66	1,59	1,64	1,77	1,26	1,68	
Maart	1,67	1,73	1,66	1,59	1,64	1,73	1,27	1,75	
April	1,71	1,72	1,66	1,57	1,64	1,68	1,64	1,71	
Mei	1,72	1,65	1,66	1,53	1,63	1,66	1,68	1,65	
Juni	1,71	1,62	1,66	1,60	1,65	1,66	1,48	1,66	
Juli	1,70	1,60	1,64	1,52	1,61	1,62	1,32	1,44	
Augustus	1,67	1,55	1,59	1,47	1,55	1,58	1,18	1,39	
September	1,64	1,61	1,50	1,44	1,48	1,62	1,05	1,25	
Oktober	1,65	1,64	1,50	1,48	1,49	1,66	1,06	1,21	
November	1,65	1,65	1,46	1,47	1,46	1,67	1,19	1,16	
December	1,66	1,66	1,46	1,46	1,46	1,68	1,23	1,06	
Gemiddeld	1,67	1,66	1,59	1,54	1,58	1,67	1,28	1,47	

1. E I E R P R I J S per kg ontvangen door pluimveehouders (1957 t/m 1962)



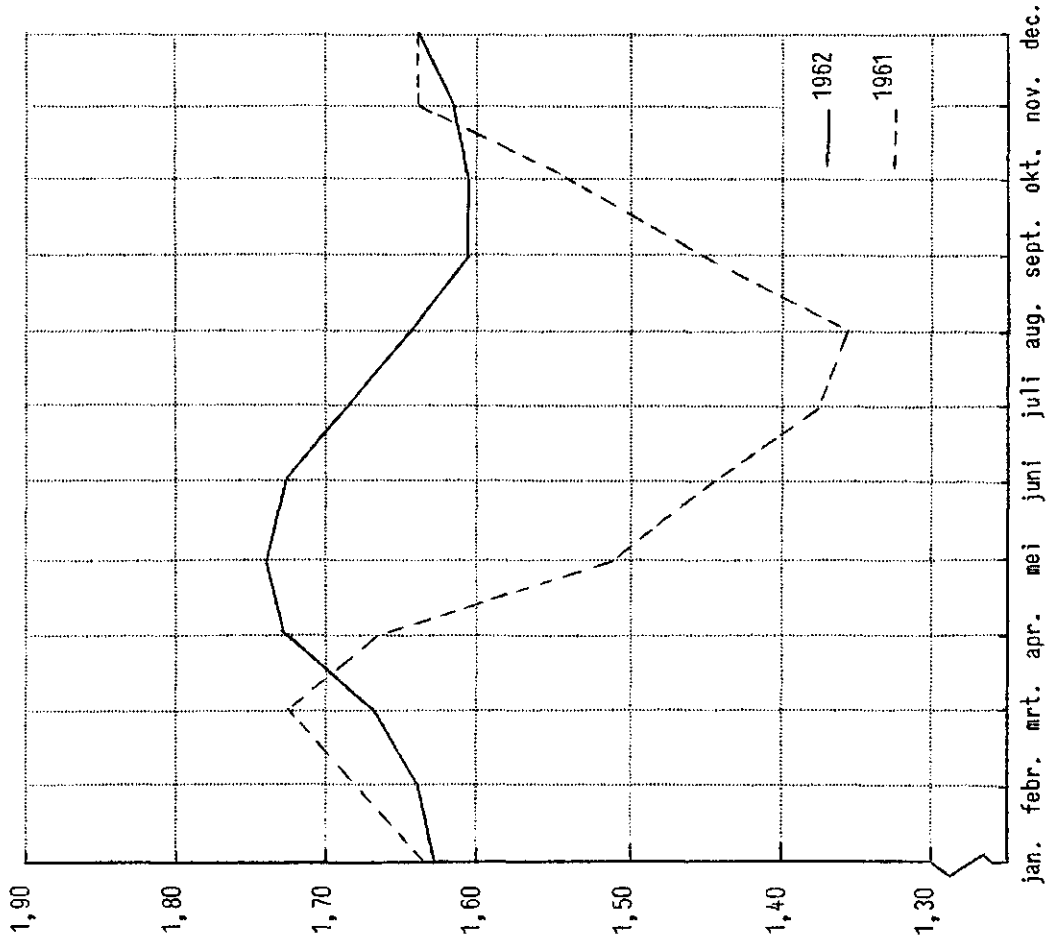
2. PRIJS VAN SLACHTKUIKENS, wiftvlezig

in gld. per kg levend gewicht



3. PRIJS VAN SLACHTKUIKENS, geevllezig

in gld. per kg levend gewicht



1. The first part of the document discusses the importance of maintaining accurate records of all transactions and activities. It emphasizes that this is essential for ensuring transparency and accountability in the organization's operations.

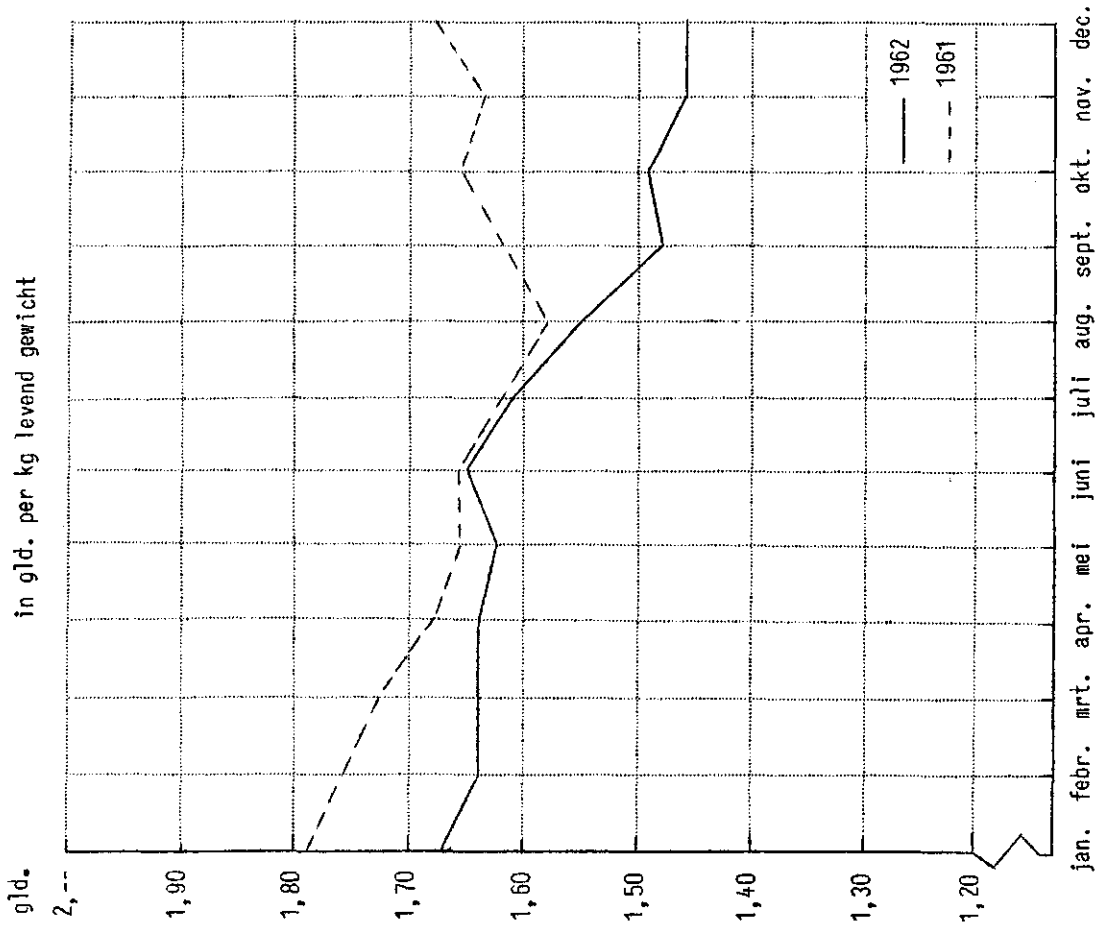
2. The second part of the document outlines the various methods and tools used to collect and analyze data. It highlights the need for consistent data collection procedures and the use of advanced analytical techniques to derive meaningful insights from the data.

3. The third part of the document focuses on the role of technology in data management and analysis. It discusses how modern software solutions can streamline data collection, storage, and processing, thereby improving efficiency and reducing the risk of errors.

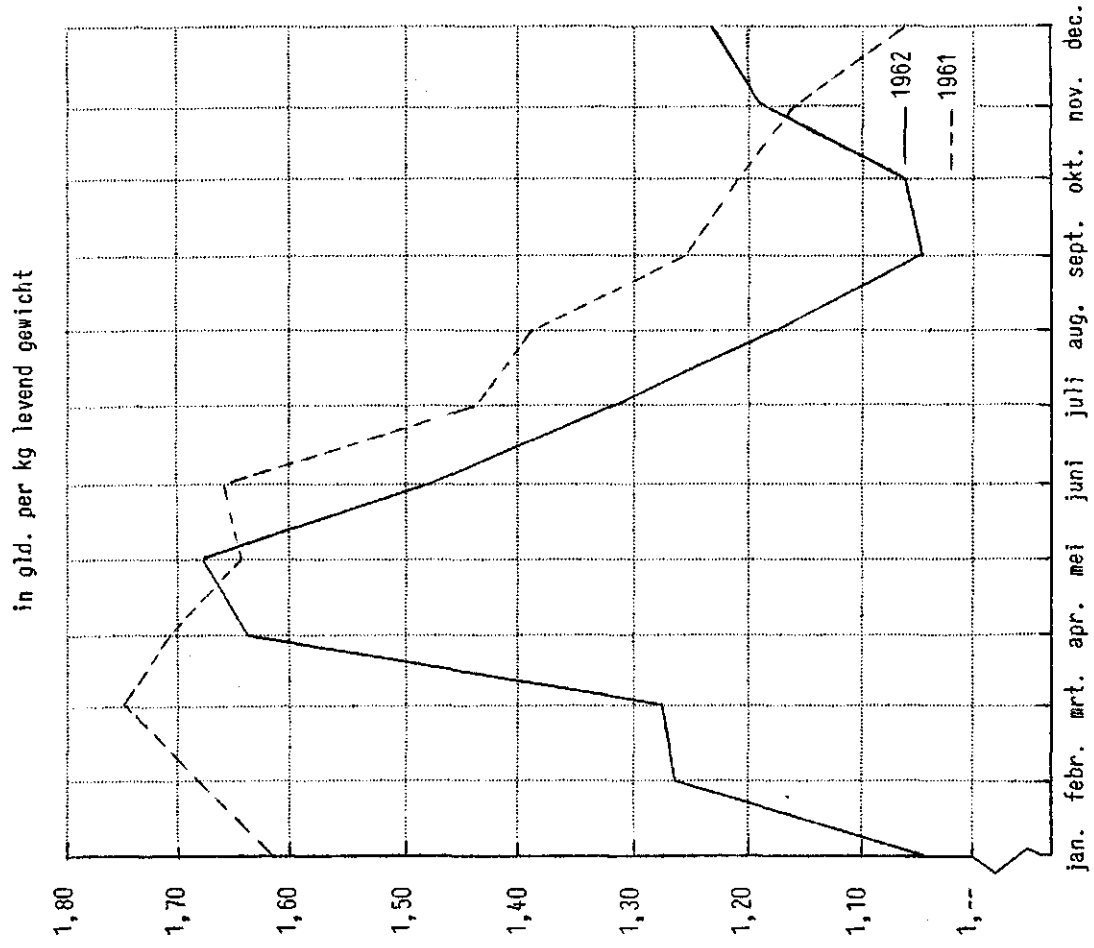
4. The fourth part of the document addresses the challenges associated with data management, such as data quality, security, and privacy. It provides strategies to mitigate these risks and ensure that the data remains reliable and secure throughout its lifecycle.

5. The fifth part of the document concludes by summarizing the key findings and recommendations. It stresses the importance of a data-driven approach in decision-making and the need for continuous monitoring and improvement of the data management process.

4. PRIJS VAN JONGE SLACHTEERDEN



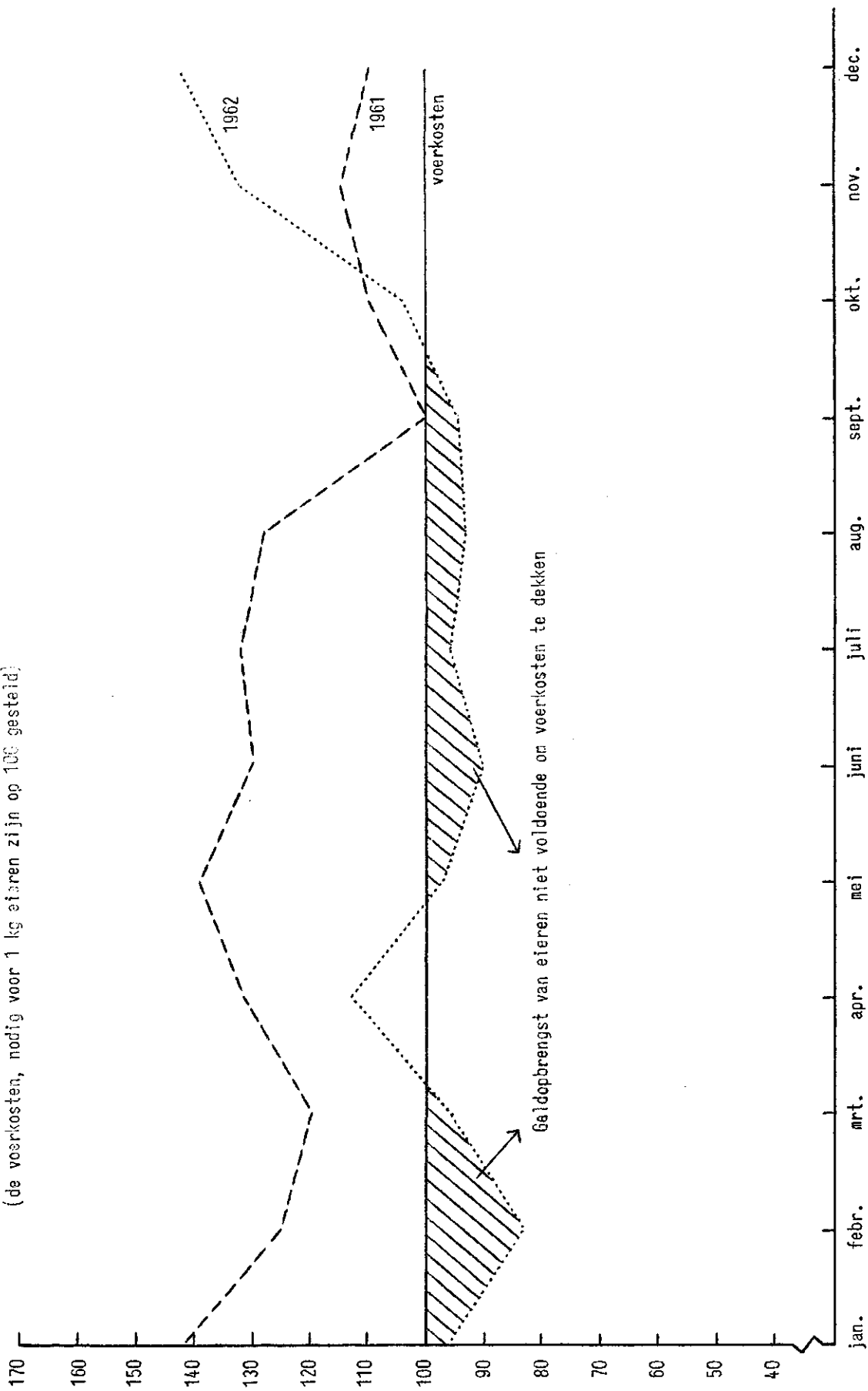
5. PRIJS VAN SLACHTKIPPEN




Index

6. VERHOUDING GELDOPBRENGST EIEREN EN VOERKOSTEN

(de voerkosten, nodig voor 1 kg eieren zijn op 100 gesteld)





Op het gebied van de pluimveehouderij zijn door het Landbouw-Economisch Instituut na 1959 gepubliceerd:

- "Statistiek van de Verbruikersprijzen". Bevat o.a. de verbruikersprijzen van pluimveevoeders. Verschijnt maandelijks. Prijs f. 3,50 per jaargang.
- "Statistiek van de Producentenprijzen". Bevat de producentenprijzen van eieren en slachtpluimvee. Verschijnt maandelijks. Prijs f. 4,-- per jaargang.
- "Handels- en Marktberichten". Bevat o.a. de berekende verbruikersprijzen van pluimveevoeders en de marktprijzen van eieren en slachtpluimvee. Verschijnt wekelijks. Prijs f.10,-- per jaargang.
- "Landbouwcijfers 1962/63". Bevat o.a. de inventarisatiegegevens op het gebied van de pluimveehouderij, de kostprijzen en producentenprijzen van eieren en slachtpluimvee enz. enz. Prijs f. 4,-- per exemplaar.

1960 B.E.M. No. 38 "Bedrijfsanalyse van de pluimveehouderij 1956/57 - 1957/58", augustus 1960. Prijs f.5,--.

1961 Rapport No. 364 "Kostprijzen van consumptie- en broedeieren, voorcalculatie 1960/61" (Uitverkocht)

1962 Rapport No. 397 "Kostprijzen van consumptieëieren, voorcalculatie 1961/62" (Uitverkocht)

- Reeks korte publikaties No. 16 "Bedrijfseconomische aspecten van pluimveebedrijven met variërende aantallen kippen". Prijs f. 1,--
- Inlichting No. 76 "Kostprijs van consumptieëieren". Pr. f.1,50
- Studies No. 1 "Uitkomsten van pluimveebedrijven, verschillen tussen Noordelijk en Zuidelijk Nederland". Prijs f. 6,--

In bewerking:

- "Productie, verbruik en prijs van kippeëieren in de E.E.G., Ver. Koninkrijk en Denemarken (1950 t/m 1962)".
- "De pluimveehouderij in de Nederlandse Economie; een toepassing van de input-output analyse".

1. The first part of the document discusses the importance of maintaining accurate records of all transactions and activities. It emphasizes that this is crucial for ensuring transparency and accountability in the organization's operations.

2. The second part outlines the various methods and tools used to collect and analyze data. This includes both traditional manual processes and modern digital technologies, highlighting the benefits of automation and data integration.

3. The third section focuses on the challenges faced in data management, such as data silos, inconsistent formats, and security concerns. It provides strategies to overcome these challenges and ensure data integrity and availability.

4. The fourth part discusses the role of data in decision-making and strategic planning. It explains how data-driven insights can help identify trends, opportunities, and risks, leading to more informed and effective business decisions.

5. The final section concludes by summarizing the key points and emphasizing the ongoing nature of data management. It stresses the need for continuous monitoring, updates, and collaboration across all levels of the organization to maintain a robust and reliable data ecosystem.