

BIJLAGE bij MEDEDELING No. 195

DE BEDRIJFSECONOMISCHE UITKOMSTEN VAN HET  
"ALTERNATIEVE" MELKVEEHOUDERIJBEDRIJF VAN  
DE FAMILIE M. en T. CUPERUS te BOKSUM (Fr.)

(1974/75 t/m 1976/77)

(TABELLEN EN FIGUREN)

Augustus 1978

Landbouw-Economisch Instituut  
Afdeling Landbouw

Tabel 1 Bedrijfsuitkomsten boekjaar 1975/76

	Bedrijf		Friesl. Kleiweide (Fr)		LEI-overz. no. 4876	
	C		Fr I		Fr II	
	LEI no. 24782		19 - 37 ha		37 - 54 ha	
Aantal bedrijven		19		8		
1. Ha cultuurgrond	45,36	30,28	30,20	47,38		
2. Ha blijvend grasland					47,11	
3. Volw. arbeidskracht (v.a.k.)	2,5	1,7	43815	2,4	40125	
4. Arbeidskosten per v.a.k.	36676		3028		2773	
5. Arbeidsuren per v.a.k.	2530		3202		2773	
6. Arbeidsuren ondernemer (uurloon f 14,47)	2620					
7. % betaalde arbeidskosten	4		6		36	
8. Nieuwwaarde machines 1)	58	41		92		
9. Balanswaarde vee 1)	159	131		250		
10. Gve	76,6	65,7	50,4	124,1	94,2	
11. Melkkoeien						
12. Sbe	228	185		343		
13. Sbe/ha cg						
14. Sbe/v.a.k.	5,0		6,1		7,2	
15. Kosten grond en gebouwen(pb)/ha	91		112		140	
16. Opbrengsten bedrijf 1)	465	607		1180		
17. Netto-overschot (pb)	190	175		344		
18. NO per f 100 opbrengst	157	-17030		-15760		
19. Arbeidsopbrengst ondernemer(pb)	0	-9		-4		
20. Arbeidskosten ondernemer	38068	31622	48652	24359	40119	
21. Arbeidsopbr. per v.a.k.	36700	33513		33690		
22. Bewerkingskosten/100 BE	2341	2278		1767		
23. Factorkosten per sbe	529	522		447		
24. Factoropbrengst per sbe	530	430		401		
25. NO per sbe	1	-92		-46		
26. Bewerkingskosten/ha cg	2513	3193		3028		
27. Arbeidskosten	2021	2392		2075		
28. Werk door derden	282	222		163		
29. Machines	210	579		790		

1) = x f 1000.

4 Tabel 1 (le vervolg)

Bedrijfsuitkomsten boekjaar 1975/76

	Bedrijf		Friesl. Kleiweide (Fr)		LEI-overz. no. 4876	
	C		Fr I		Fr II	
30. Kalveren per 10 mlk	2,7		3,7		3,6	
31. Overige vr. fokvee per 10 mlk	2,4		3,4		3,6	
32. Gve per ha voederoppervlakte	1,74		2,17		2,62	
33. Melkkoeien per ha voederopp.		1,21		1,67		2,00
34. Kg melk per bedrijf (x 1000)	266		247		491	
35. Kg melk per ha voederopp.		5867		8173		10432
36. Kg melk/melkkoe		4848		4903		5217
37. Kg melkvet/melkkoe		199		203		217
38. Melkprijs	55,55		56,89		57,04	
39. Vetgehalte		4,11		4,13		4,15
40. % wintermelk		39		44		47
41. Kg N per ha grasland	0		247		291	
42. Gemiddelde opp./gve	49		58		51	
43. % gemaaid v. hooi		85		49		18
44. kuil		-		65		109
45. gedroogd		-		12		5
46. vers		-		16		45
47. totaal	85		142		178	
48. Ha c.g. per v.a.k.	18,1		18,3		19,3	
49. Melkkoeien per v.a.k.	22,0		30,5		38,4	
50. Kg melk per v.a.k. (x 1000)	106		150		201	

Tabel 1 (2e vervolg)

Bedrijfsuitkomsten boekjaar 1975/76

	Bedrijf		Friesl. Kleiweide (Fr)		LEI-overz. no. 4876	
	C		Fr I		Fr II	
Resultaten per melkkoe						
51. Opbrengst rundveehouderij	3460		3461		3574	2976
52. melkgeld		2693		2789		567
53. o. en a. rundvee		442		631		31
54. schapen		318		39		0
55. Overige opbr. rundveehouderij		8		2		
56. Totaal bijk. voerkosten	479		829		979	
57. krachtvoer		250		545		621
58. melkprod.		111		56		52
59. ruwvoer+weidegeld+graanstro		118		227		307
60. Saldo opbr.-bijk. voerkosten	<u>2981</u>		<u>2632</u>		<u>2595</u>	
61. Overige toegerekende kosten rundvh.	332		331		343	
62. Saldo opbr.-toegerekende kosten	<u>2649</u>		<u>2301</u>		<u>2251</u>	
-----						
Resultaten per ha voederoppervlakte						
63. Totaal opbrengst	4199		5780		7195	7147
64. opbrengst rundveehouderij		4188		5769		48
65. " voederopp.		11		11		
66. Totaal toegerekende kosten	1196		2454		3169	1958
67. bijk. voerkosten		580		1381		686
68. Ov. toegerekende kosten rundvh.		402		552		525
69. toegerekende kosten voederopp.		214		521		
70. Werk door derden		214		204		141
71. meststoffen		0		310		370
72. Ov. toegerekende kosten voederopp.		0		7		14
73. Saldo opbr.-toegerekende kosten	<u>3003</u>		<u>3327</u>		<u>4026</u>	

Tabel 2 Bedrijfsuitkomsten boekjaar 1974/75

	Bedrijf		Friesl. Kleiweide (Fr)		LEI-overz. no. 4876		Bedrijf	
	C		Fr I		Fr II		L	
	LEI-no. 24782		22 - 34 ha		34 - 48 ha		LEI-no. 65041	
Aantal bedrijven			20		5			
1. Ha cultuurgrond	45,36		27,52		39,35		25,00	
2. Ha blijvend grasland		45,36		27,43		39,35		25,00
3. Volw. arbeidskracht (v.a.k.)	2,7		1,5		2,3		1,9	
4. Arbeidskosten per v.a.k.	29070		36400		31090		35245	
5. Arbeidsuren per v.a.k.	2450		3067		2619		2970	
6. Arbeidsuren per ondernemer (uurloon f 11,87)	2600		3189		2980		3356	
7. % betaalde arb.kosten	6		3		38		0	
8. Nieuwwaarde machines 1)	53		31		58		51	
9. Balanswaarde vee 1)	157		115		193		93	
10. Gve	78,3		59,2		96,0		46,7	
11. Melkkoeien		53,4		43,8		72,9		36,7
12. Sbe	224		165		265		133	
13. Sbe/ha cg		4,9		6,0		6,7		5,3
14. Sbe/v.a.k.		83		108		113		70
15. Kosten grond en geb. (pb)/ha	449		531		576		467	
16. Opbrengsten bedrijf 1)	157		131		225		115	
17. Netto-overschot (pb)	-4649		-15930		-3101		-11790	
18. NO per f 100 opbr.	-3		-11		-1		-10	
19. Arbeidsopbr. ondernemer (pb)	13136		24000		32270		27588	
20. Arbeidskosten ondernemer	17785		39930		35371		39378	
21. Arbeidsopbr. per v.a.k.	27350		26000		29760		29040	
22. Bewerk.kosten per 100 BE	1930		1929		1676		2430	
23. Factorkosten per sbe	470		466		398		640	
24. Factoropbr. per sbe	449		369		387		552	
25. NO per sbe	-21		-97		-12		-89	
26. Bewerkingskosten/ha cg	2085		2688		2650		3350	
27. Arbeidskosten	1730		2024		1849		2679	
28. Werk door derden	161		219		161		262	
29. Machines	194		445		640		409	

1) = x f 1000.

Tabel 2 (1e vervolg)

Bedrijfsuitkomsten boekjaar 1974/75

	Bedrijf		Friesl. Kleiweide (Fr)		LEI-overz. no. 4876		Bedrijf	
	C		Fr I		Fr II		L	
30. Kalveren per 10 melkkoeien	3,0		4,0		4,5		3,0	
31. Ov.vr.fokvee per 10 melkk.	3,1		3,3		3,4		2,1	
32. Gve per ha voederopp.	1,75		2,15		2,44		1,87	
33. Melk. per ha voederopp.		1,18		1,59		1,85		1,47
34. Kg melk bedrijf (x 1000)	240		204		343		187	
35. Kg melk/ha voederopp.		5290		7415		8707		7465
36. Kg melk/melkkoe		4494		4658		4701		5085
37. Kg melkvet/melkkoe		188		191		197		217
38. Melkprijis	51,61		51,35		52,71		53,64	
39. Vetgehalte		4,17		4,11		4,19		4,27
40. % wintermelk		38		44		43		50
41. Kg N per ha grasland	0		243		296		272	
42. Gemaaide opp./gve	50		61		58		102	
43. % gemaaid voor hooi		88		53		34		19
44. kuil		-		65		103		113
45. gedroogd		-		14		4		59
46. vers		-		3		1		0
47. totaal	88		135		143		191	
48. Ha cg per v.a.k.	16,0		18,0		16,8		13,4	
49. Melkkoeien per v.a.k.	19,8		28,6		31,1		19,3	
50. Kg melk per v.a.k. (x 1000)	89		133		146		98	

Tabel 2 (2e vervolg.)  
Bedrijfsuitkomsten boekjaar 1974/75

	Bedrijf		Friesl. Kleiweide (Fr)		LEI-overz. no. 4876		Bedrijf	
	C		Fr I		Fr II		L	
Resultaten per melkkoe								
51. Opbr. rundveehouderij	2987		2977		3121		3110	
52. melkgeld		2319		2392		2478		2728
53. o.en a.rundvee		429		534		602		332
54. o.en a.schapen		278		50		32		0
55. ov.opbr.rundvh.		-39		2		9		0
56. Tot.bijk.voerkosten	363		684		751		179	
57. krachtvoer		185		495		466		72
58. melkprod.		117		59		58		104
59. ruwvoer+weidegeld +graanstro		62		131		228		3
60. Saldo opbr.-bijk. voerkosten	2624		2292		2370		2932	
61. Ov.toegerek.kosten rundveehouderij	342		313		324		315	
62. Saldo opbr.-toeger. kosten	2282		1979		2046		2617	
Resultaten per ha voederopp.								
63. Totaal opbrengsten	3468		4747		5704		4612	
64. opbr.rundveehouderij		3517		4739		5780		4566
65. opbr.voederopp.		-49		7		-77		47
66. Tot.toeger.kosten	999		2085		2469		1310	
67. bijk.voerkosten		428		1090		1392		262
68. Ov.toeger.kosten rundvh.		402		498		600		462
69. Toeger.kosten voederopp.		168		498		478		586
Specificatie:								
70. Werk door derden		152		202		137		257
71. meststoffen		16		290		339		329
72. Ov.toeger.kosten voederopp.		-		6		2		0
73. Saldo opbr.-toeger.kosten	2470		2662		3234		3302	

Tabel 3 Bedrijfsuitkomsten boekjaar 1975/76

	Bedrijf L		St 1		Bedrijf C		St 2	
	LEI no. 65041		31		LEI no. 24782		40	
Aantal bedrijven	1	1	30,30	27,27	45,36	46,55	1	40
1. Ha cultuurgrond	25,00	25,00	30,30	27,27	45,36	46,55		
2. Ha blijvend grasland								40,06
3. Volw. arbeidskracht (v.a.k.)	1,5	1,4	1,4	41035	2,5	2,1		
4. Arbeidskosten per v.a.k.		43299		2830				40874
5. Arbeidsuren per v.a.k.		2990		2950				2825
6. Arbeidsuren ondernemer (uurloon f 14,47)		3150						2760
7. % betaalde arbeidskosten		0		8	4			15
8. Nieuwwaarde machines 1)	61		99		58			164
9. Balanswaarde vee 1)	68		176		159			261
10. Gve	39,4		92,0		76,6			138,2
11. Melkkoeien				70,7				106,2
12. Sbe	115		244		228			371
13. Sbe/ha cg		4,6		8,5				8,3
14. Sbe/v.a.k.		77		183				179
15. Kosten grond en gebouwen (pb)/ha	473		1066		465			1077
16. Opbrengst bedrijf 1)	113		263		190			390
17. Netto-overschot (pb)	-3800		17400		157			26300
18. NO per f 100,- opbrengst	-3		6		0			6
19. Arbeidsopbrengst ondernemer (pb)	41800		60100		38068			65300
20. Arbeidskosten ondernemer		45600		42700				39000
21. Arbeidsopbrengst per v.a.k.	40800		55200		36700			53700
22. Bewerkingskosten/100 BE	2958		1583		2341			1593
23. Factorkosten per sbe	705		384		529			389
24. Factoropbr. per sbe	673		451		530			452
25. NO per sbe	-33		66		1			63
26. Bewerkingskosten/ha cg	3281		3049		2513			3026
27. Arbeidskosten		2598		1977				1986
28. Werk door derden		250		285				224
29. Machines		433		787				816

9 1) = x f 1000.



○ Tabel 3 (1e vervolg)

Bedrijfsuitkomsten boekjaar 1975/76

	Bedrijf L		St 1		Bedrijf C		St 2	
30. Kalveren per 10 melkkoeien	4,3		3,4		2,7		3,3	
31. Overige vr. fokvee per 10 melkkoeien	0,9		3,6		2,4		3,6	
32. Gve per ha voederoppervlakte	1,58		3,01		1,74		2,96	
33. Melkkoeien per ha voederoppervlakte		1,22		2,51		1,21		2,40
34. Kg melk per bedrijf (x 1000)	162		390		266		578	
35. Kg melk per ha voederoppervlakte		6485		13762		5867		13057
36. Kg melk/melkkoe		5316		5528		4848		5473
37. Kg melkvet/melkkoe		232		221		199		218
38. Melkprijis	61,01		54,68		55,55		54,59	
39. Vetgehalte		4,36		4,00		4,11		3,99
40. % wintermelken		39		49		39		49
41. Kg N per ha grasland	177		394		0		360	
42. Gemiddelde oppervlakte/gve	91		44		49		45	
43. % gemaaid voor hooi		26		18		85		17
44. kuil		57		102		-		99
45. gedroogd		59		3		-		2
46. vers		-		13		-		25
47. totaal	142		136		85		143	
48. Ha c.g. per v.a.k.		16,6		21,4		18,1		22,2
49. Melkkoeien per v.a.k.	20,3		52,8		22,0		51,3	
50. Kg melk per v.a.k. (x 1000)	108		292		106		279	

Tabel 3 (2e vervolg)

Bedrijfsuitkomsten boekjaar 1975/76

	Bedrijf L		St 1		Bedrijf C		St 2	
Resultaten per melkkoe								
51. Opbrengsten rundveehouderij			3701		3460		3647	
52. melkgeld	3622	3243		3021		2693		2989
53. o. en a. rundvee		379		669		442		647
54. o. en a. schapen		-		7		318		4
55. Overige opbrengsten rundveehouderij		-		2		8		7
56. Totaal bijkomende voerkosten	73		997		479		982	
57. krachtvoer		1		758		250		694
58. melkprod.		68		49		111		43
59. ruwv.+weidegeld+graanstro		5		190		118		246
60. Saldo opbr. - bijkomende voerkosten	<u>3549</u>		<u>2703</u>		<u>2981</u>		<u>2664</u>	
61. Ov. toegerek. kosten rundveeh.	294		421		332		388	
62. Saldo opbr.-toegerek. kosten	<u>3254</u>		<u>2282</u>		<u>2649</u>		<u>2277</u>	
Resultaten per ha voederoppervlakte								
63. Totaal opbrengst	4496		9155		4199		8770	
64. Opbrengst rundveehouderij		4419		9137		4188		8729
65. Opbrengst voederoppervlakte		77		19		11		41
66. Totaal toegerekende kosten	890		4391		1196		4044	
67. bijkomende voerkosten		89		2544		580		2443
68. Overig toegerekende kosten rundvh.		359		1110		402		951
69. toegerek.kosten voederopp.		441		737		214		651
Specificatie:								
70. Werk door derden		242		233		214		178
71. meststoffen		199		445		0		413
72. Overig toegerekende kosten voederoppervlakte		-		59		0		60
73. Saldo opbr.- toegerekende kosten	<u>3606</u>		<u>4764</u>		<u>3003</u>		<u>4726</u>	

Tabel 4 Bedrijfsuitkomsten boekjaar 1976/77

	Bedrijf C			Fr I		Fr II	
	LEI no. 24782	22 - 40 ha	37 - 60 ha				
Aantal bedrijven	1	16	12				
1. Ha cultuurgrond	45,36	30,83	45,54				
2. Ha blijvend grasland				30,83		45,37	
3. Volwaardige arbeidskracht (v.a.k.)	2,8	1,5	2,3				
4. Arbeidskosten per v.a.k.	41509	45672	42126				
5. Arbeidsuren per v.a.k.	2630	2898	2673				
6. Arbeidsuren ondernemer	2850	2977	2858				
7. % betaalde arbeidskosten	5	8	29				
8. Nieuwwaarde machines 1)	63	50	100				
9. Balanswaarde vee 1)	160	140	235				
10. Gve	78,5	70,9	115,8				
11. Melkkoeien		55,2		55,6		91,7	
12. Sbe	232	197	329				
13. Sbe/ha cg		5,1		6,4		7,2	
14. Sbe/v.a.k.		83		128		142	
15. Kosten grond en gebouwen (pb)/ha	490	790	1218				
16. Opbr. bedrijf 1)	196	202	346				
17. Netto-overschot (pb)	-27200	-27193	-40710				
18. NO per f 100,- opbrengst				-13		-12	
19. Arbeidsopbrengst ondernemer (pb)	17900	22751	10151				
20. Arbeidskosten ondernemer	45100	49944	50861				
21. Arbeidsopbrengst per v.a.k.	31800	27979	24556				
22. Bewerkingskosten/100 BE	2533	1982	1758				
23. Factorkosten per sbe	621	504	464				
24. Factoropbr. per sbe	504	1366	340				
25. NO per sbe	-117	-138	-124				
26. Bewerkingskosten/ha cg	3024	3259	3249				
27. Arbeidskosten	2562	2277	2143				
28. Werk door derden	173	329	223				
29. Machines	289	653	882				

1) = x f 1000.

Tabel 4 (1e vervolg)

Bedrijfsuitkomsten boekjaar 1976/77

	Bedrijf C			Fr I	Fr II
30. Kalveren per 10 melkkoeien	2,8				3,4
31. Ov. vr. fokvee per 10 melkkoeien	2,5				3,3
32. Gve per ha voederoppervlakte	1,78			1,80	2,55
33. Melkkoeien per ha voederoppervlakte		1,22			2,02
34. Kg melk per bedrijf (x 1000)	252			9116	10716
35. Kg melk per ha voederoppervlakte		5566		5059	5301
36. Kg melk/melkkoe		4574		210	219
37. Kg melkvet/melkkoe		186			
38. Melkprijs	58,55			59,88	
39. Vetgehalte		4,08		4,15	4,14
40. % wintermelken		37		44	47
41. Kg N per ha grasland	0				
42. Gemiddelde oppervlakte/gve	44			285	334
43. % gemaaid voor hooi		66		36	15
44. kuil		12		76	90
45. gedroogd		-		14	9
46. vers		-		38	50
47. totaal	78				164
48. Ha c.g. per v.a.k.	16			20	20
49. Melkkoeien per v.a.k.	19,7			36,1	39,6
50. Kg melk per v.a.k. (x 1000)	90			183	210

## 14 Tabel 4 (2e vervolg)

## Bedrijfsuitkomsten boekjaar 1976/77

	Bedrijf C			Fr I	Fr II
Resultaten per melkkoe					
51. Opbr. rundveehouderij	3517	2678	3674	3047	3770
52. melkgeld		546		589	3174
53. o. en a. rundvee		287		34	569
54. schapen		7		4	26
55. Ov. opbr. rundveehouderij			1154		1
56. Totaal bijkomende voerkosten	686				1265
57. krachtvoer		373		940	930
58. melkprod.		129		58	60
59. ruwv.+weidegeld+graanstro		184		155	276
60. Saldo opbr.-bijkomende voerkosten	<u>2831</u>		<u>2521</u>		<u>2505</u>
61. Ov. toegerenade kosten rundveeh.	321		313		335
62. Saldo opbr.-toegerenade kosten	<u>2510</u>		<u>2207</u>		<u>2170</u>
Resultaten per ha voederoppervlakte					
63. Totaal opbrengst	4316	4280	6550	6621	7491
64. opbr. rundveehouderij		35		-70	7622
65. opbr. voederoppervlakte			3331		-130
66. Totaal toegerenade kosten	1390	835		2079	3874
67. bijkomende voerkosten		391		564	2558
68. Ov. toegerenade kosten rundveeh.		164		688	676
69. toegerenek. kosten voederopp.					641
Specificatie:					
70. Werk door derden		164		299	190
71. meststoffen		-		383	436
72. Ov. toegerenek. kosten voederopp.		-		6	15
73. Saldo opbr.-toegerenade kosten	<u>2926</u>		<u>3219</u>		<u>3617</u>

Tabel 5 Bedrijfsuitkomsten boekjaar 1976/77

	St 1		Bedrijf C		St 2	
	37	1	1	34	1	34
Aantal bedrijven						
1. Ha cultuurgrond	29,90	45,36	45,36	47,00	40,01	
2. Ha blijvend grasland		26,96				
3. Volwaardige arbeidskracht(v.a.k.)	1,4		2,8	2,1	44149	
4. Arbeidskosten per v.a.k.		43660			2790	
5. Arbeidsuren per v.a.k.		2760			3080	
6. Arbeidsuren per ondernemer (uurloon f 15,76)		2930				
7. % betaalde arbeidskosten		7			17	
8. Nieuwaarde machines 1)	125		63	188		
9. Balanswaarde vee 1)	176		160	271		
10. Gve	92,6		78,5	143,2		
11. Melkkoeien		71,4			110,3	
12. Sbe	249		232	385		
13. Sbe/ha cg		8,6			8,5	
14. Sbe/v.a.k.		183			184	
15. Kosten grond en gebouwen (pb)/ha	1158		490	1222		
16. Opbrengsten bedrijf 1)	276		196	421		
17. Netto-overschot (pb)	-8500		-27200	-20300		
18. NO per f 100,- opbrengst		-4			-6	
19. Arbeidsopbrengst ondernemer (pb)	37800		17900	28500		
20. Arbeidskosten ondernemer		46300			48800	
21. Arbeidsopbrengst per v.a.k.	37200		31800	33800		
22. Bewerkingskosten per 100 BE	1821		2533	1806		
23. Factorkosten per sbe	406		621	411		
24. Factoropbr. per sbe	363		504	345		
25. NO per sbe	-43		-117	-67		
26. Bewerkingskosten/ha cg	3456		3024	3363		
27. Arbeidskosten		2149			2116	
28. Werk door derden		252			209	
29. Machines		1055			1038	

1) = x f 1000.

## Bedrijfsuitkomsten boekjaar 1976/77

	St 1	Bedrijf C		St 2
30. Kalveren per 10 melkkoeien	3,1	2,8		3,2
31. Ov. vr. fokvee per 10 melkkoeien	3,5	2,5		3,5
32. Gve per ha voederoppervlakte	3,05	1,78		3,01
33. Melkkoeien per ha voederoppervlakte			1,22	2,49
34. Kg melk bedrijf (x 1000)	394	252		613
35. Kg melk/ha voederoppervlakte	13810		5566	13775
36. Kg melk/melkoe	5527		4574	5550
37. Kg melkvet/melkoe	219		186	221
38. Melkprijs	57,82	58,55		57,74
39. Vetgehalte	3,97		4,08	3,98
40. % wintermelk	48		37	49
41. Kg N per ha grasland	356	0		365
42. Gemaaide oppervlakte/gve	35	44		41
43. % gemaaid voor hooi		11	66	11
44. kuil		84	12	87
45. gedroogd		2	-	2
46. vers		15	-	30
47. totaal	112	78		130
48. Ha cg per v.a.k.	21	16		22
49. Melkkoeien per v.a.k.	52,5	19,7		53,0
50. Kg melk per v.a.k. (x 1000)	290	90		295

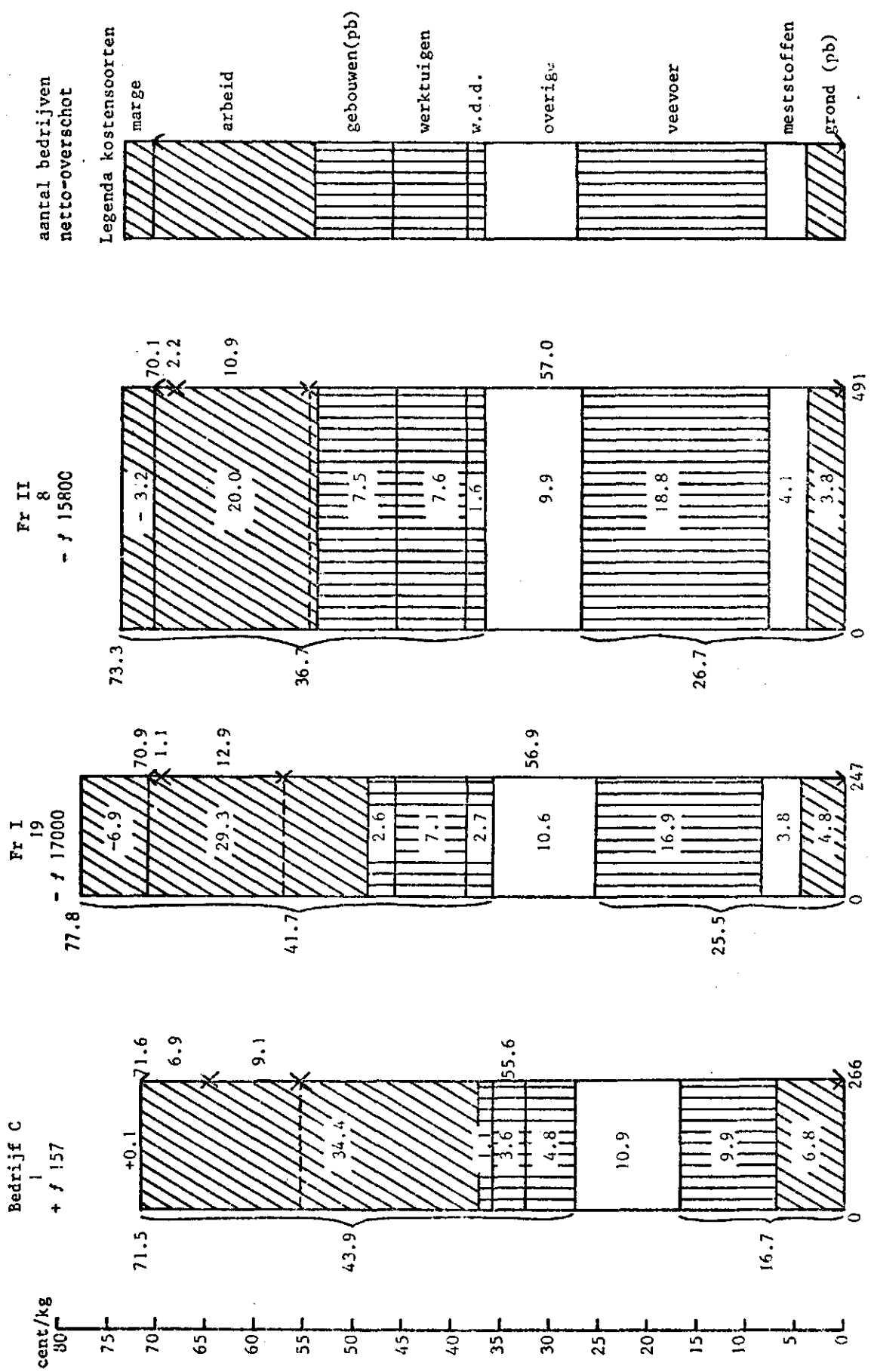
Tabel 5 (2e vervolg)  
 Bedrijfsuitkomsten boekjaar 1976/77

	St 1		Bedrijf C		St 2
<b>Resultaten per melkkoe</b>					
51. Opbrengst rundveehouderij	3896		3517	3836	
52. melkgeld		3199	2678		3206
53. o. en a. rundvee		682	546		624
54. o. en a. schapen		9	287		2
55. ov.opbr.rundveehouderij		6	7		4
56. Tot. bijkomende voerkosten	1364		686	1312	
57. krachtvoer		984	373		890
58. melkprod.		44	129		55
59. ruwv.+weidegeld+graanstro		336	184		367
60. Saldo opbr.-bijk. voerkosten	<u>2532</u>		<u>2831</u>	<u>2524</u>	
61. Overige toeger.kosten rundveeh.	402		321	442	
62. Saldo opbr.-toeger. kosten	<u>2130</u>		<u>2510</u>	<u>2082</u>	
<b>Resultaten per ha voederoppervlakte</b>					
63. Totaal opbrengsten	9619		4316	9424	
64. opbr. rundveehouderij		9684	4280		9510
65. opbr. voederoppervlakte		-65	35		-87
66. Tot.toegerekende kosten	5254		1390	5209	
67. bijk. voerkosten		3480	835		3380
68. Ov.toegerek.kosten rundveeh.		1050	391		1127
69. Toegerek.kosten voederopp.		724	164		703
<b>Specificatie:</b>					
70. Werk door derden		207	164		179
71. meststoffen		441	-		452
72. Ov.toeger.kosten voederopp.		76	-		73
73. Saldo opbr.-toegerek.kosten	<u>4366</u>		<u>2926</u>	<u>4215</u>	

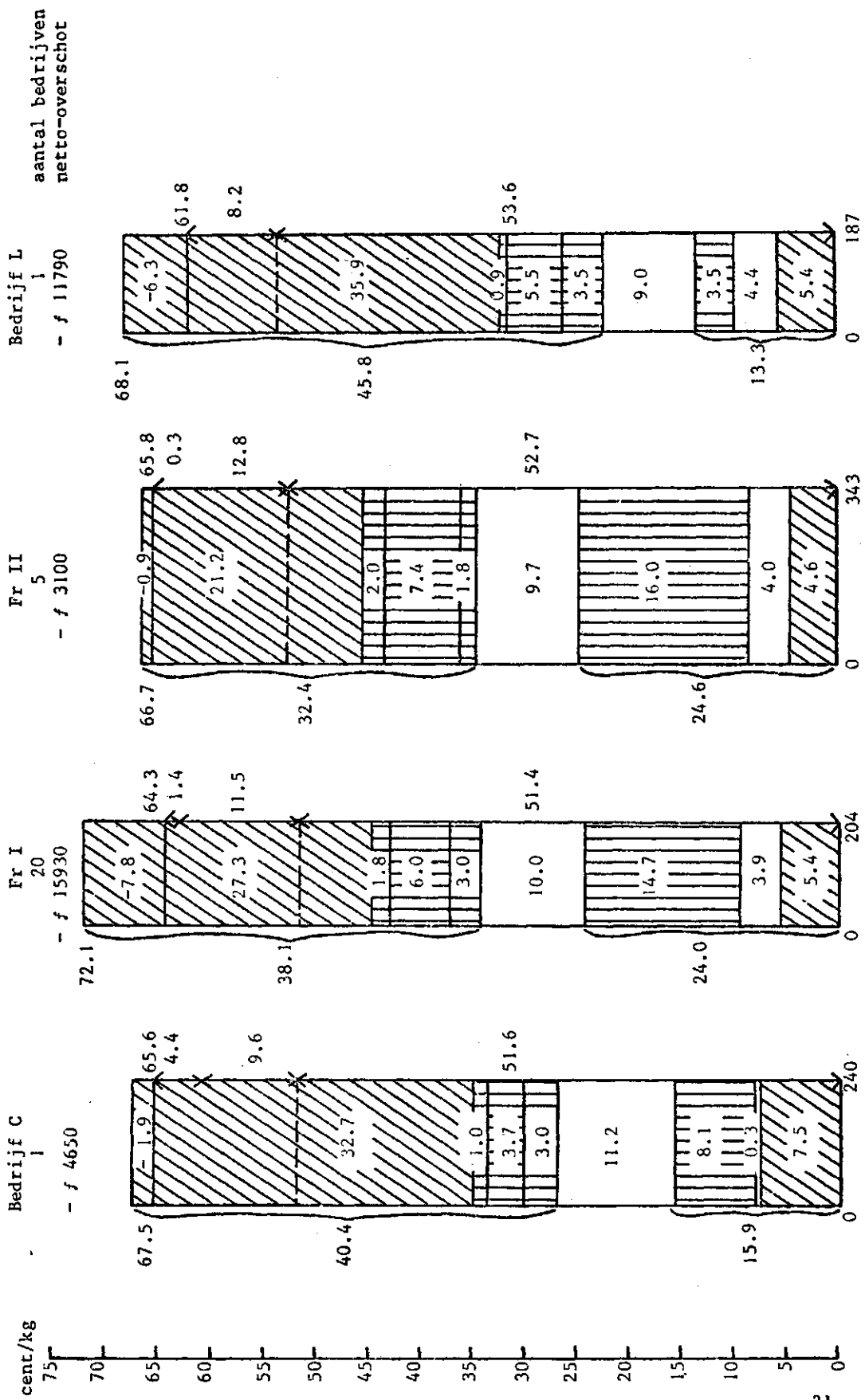




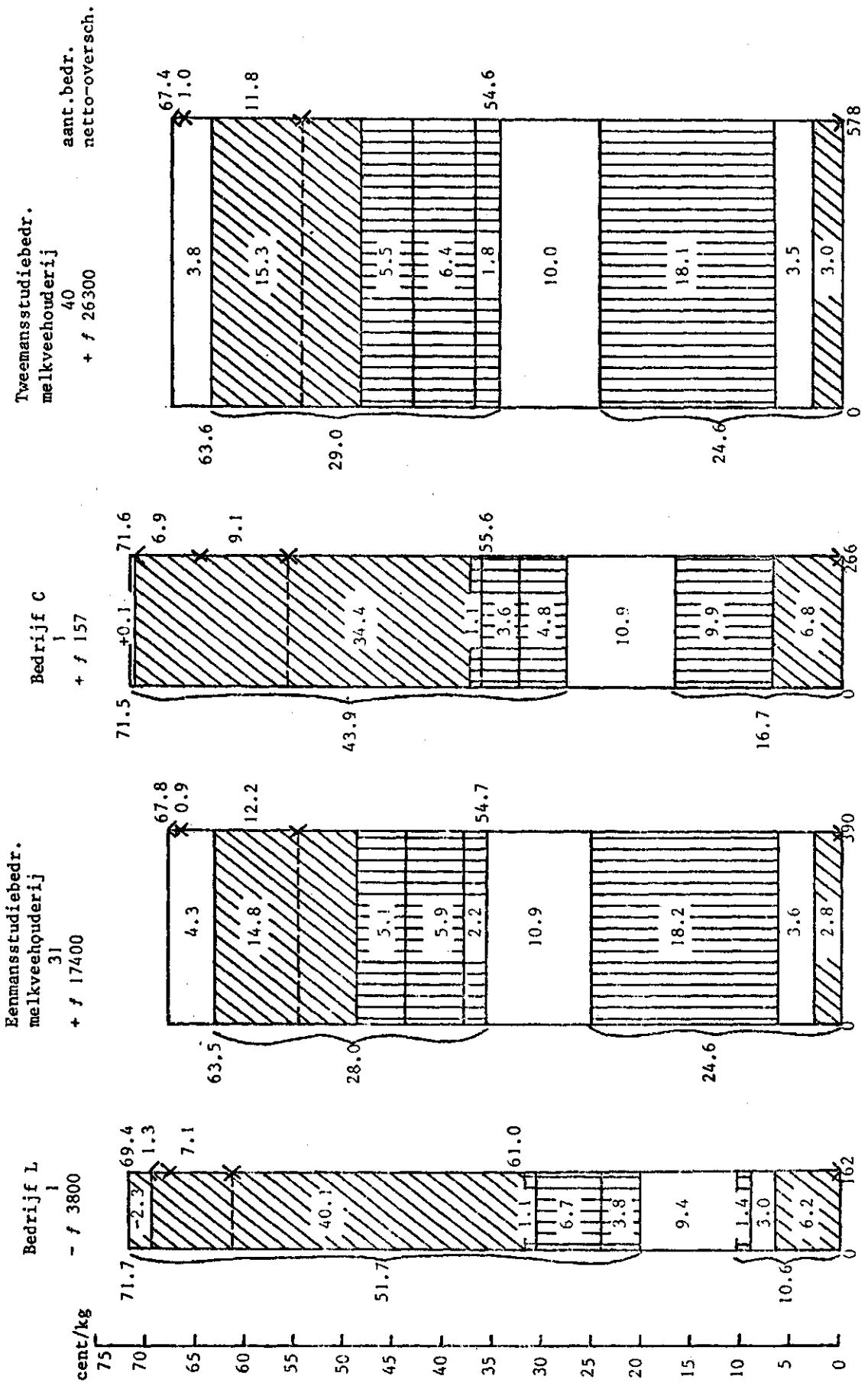
20 Figuur 2. Boekjaar 1975/76



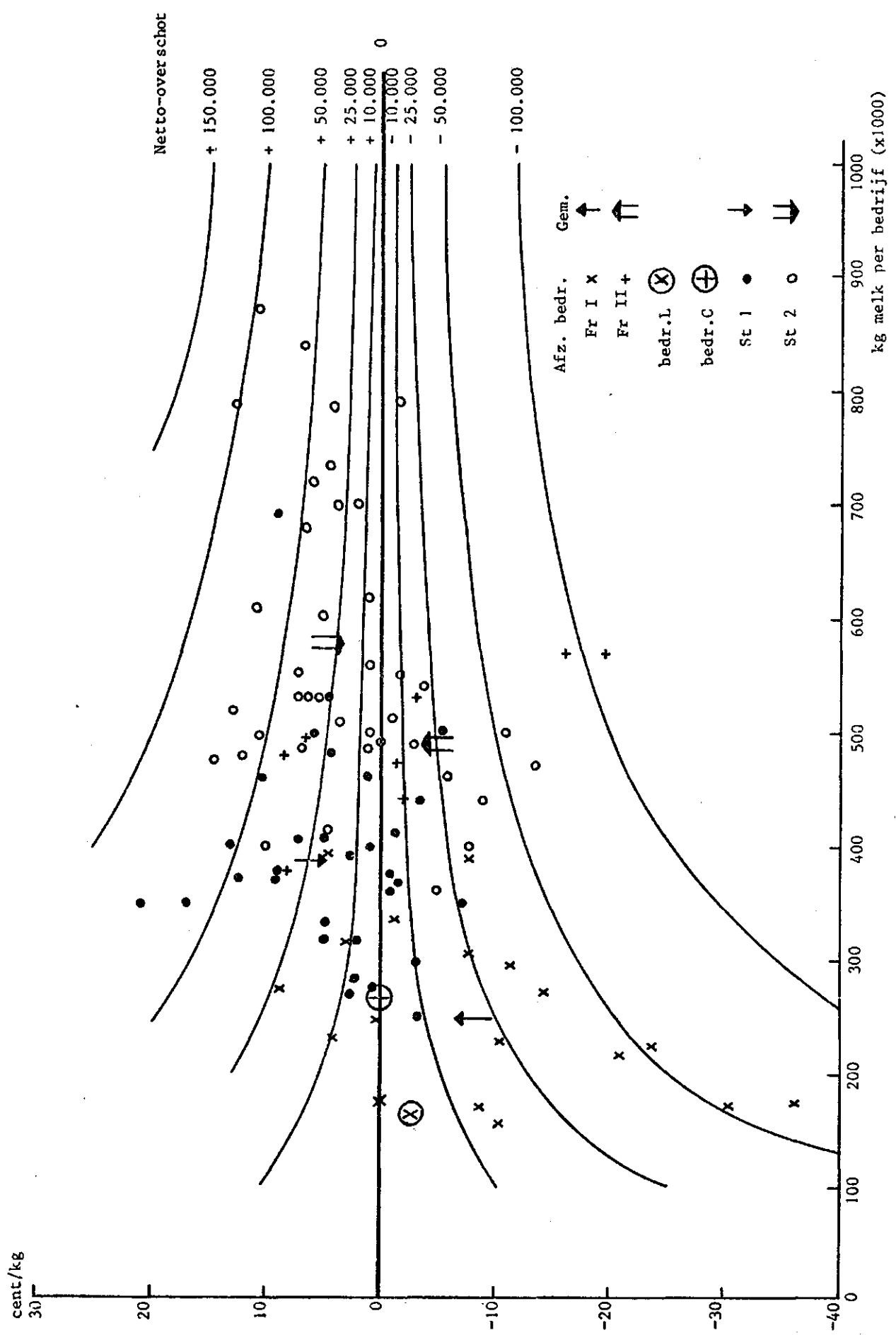
Figuur 3. Boekjaar 1974/75



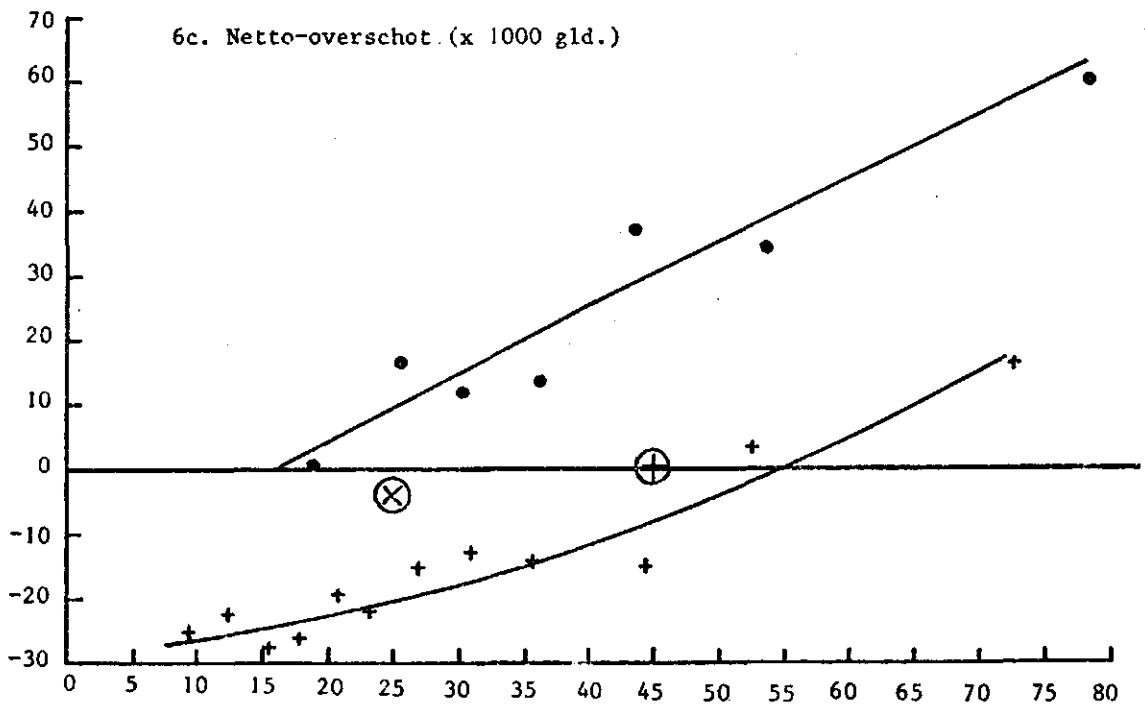
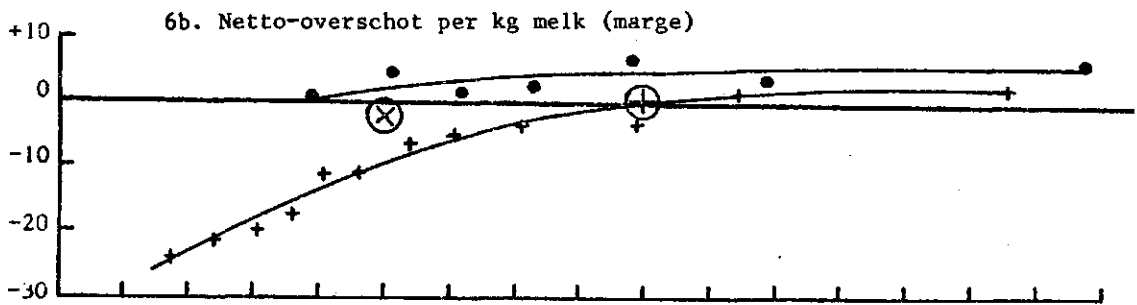
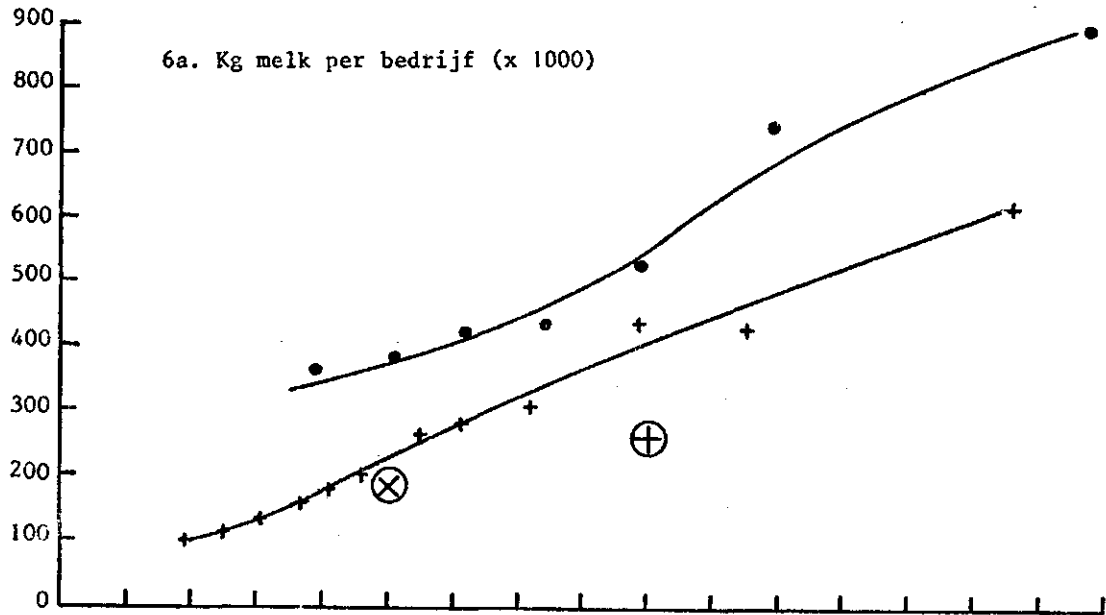
22 Figuur 4. Boekjaar 1975/76



Figuur 5. Omzet x marge = netto-overschot 1975/76



Figuur 6. Omzet x marge = netto-overschot 1975/76




Opp. cult.grond (ha)

Steekproefbedrijven melkveehouderij +


Studiebedrijven melkveehouderij •

Bedrijf L ⊗

Bedrijf C ⊕



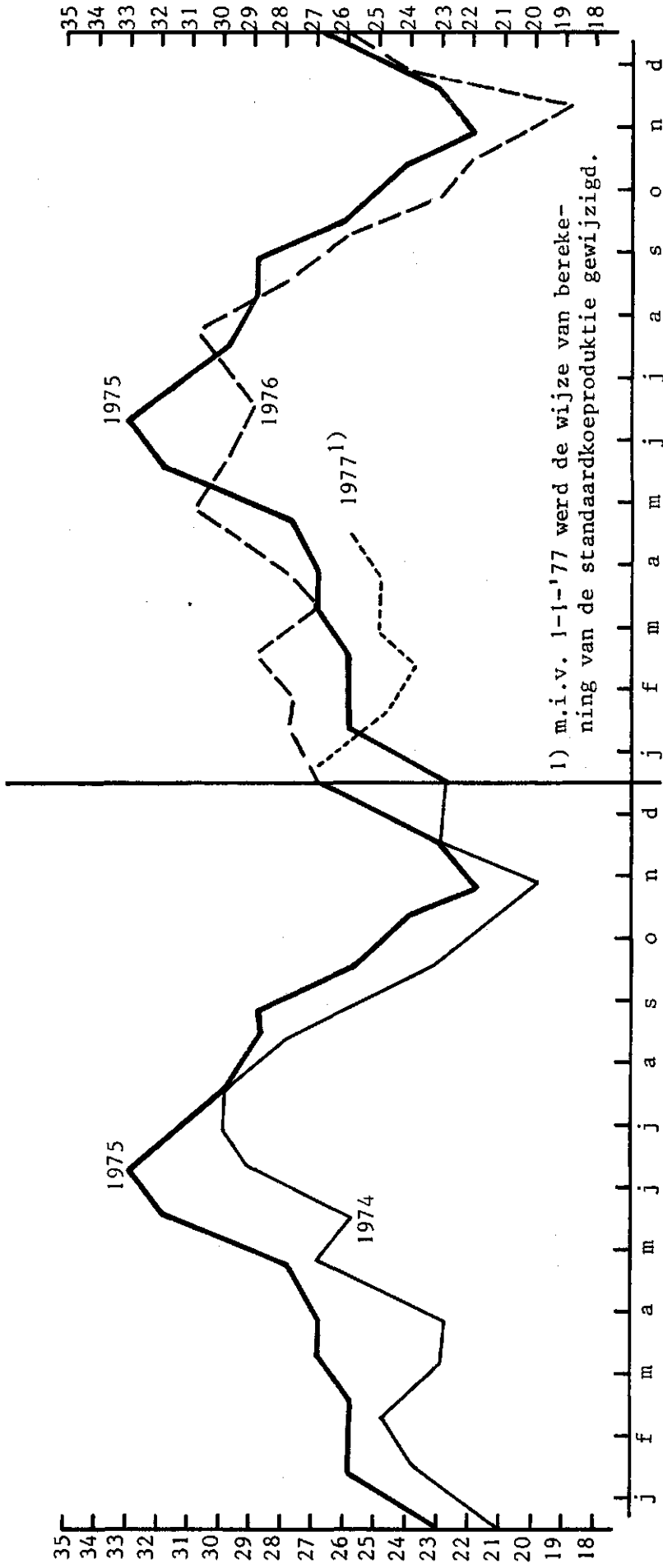
Figuur 8. Saldo's per ha voederoppervlakte 1975/76





Figuur 9. Standaardkoeproductie

Bedrijf Cuperus Boksum



Figuur 10

cent/kg

Bedrijf C

Fr I

Fr II

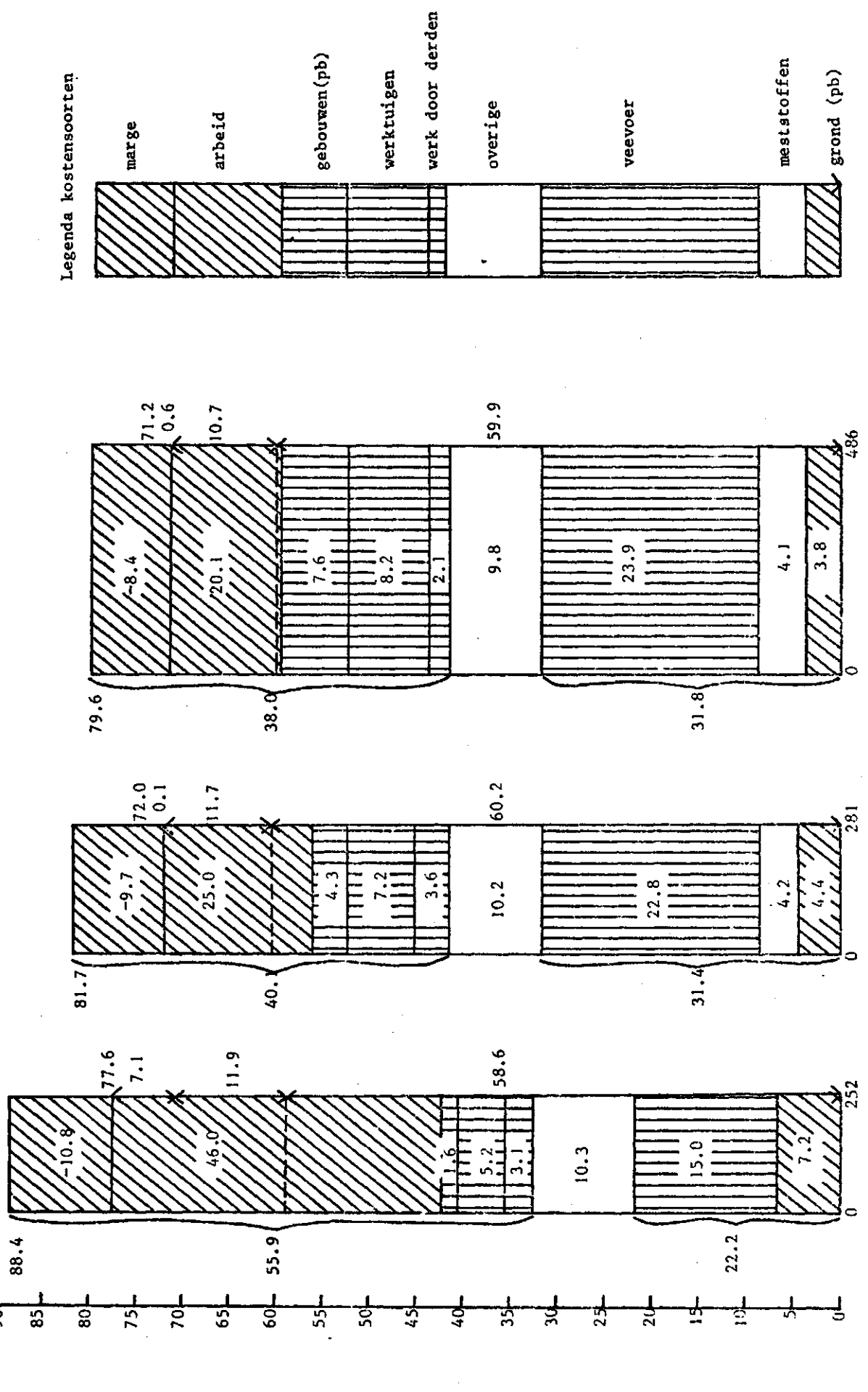
1976/77

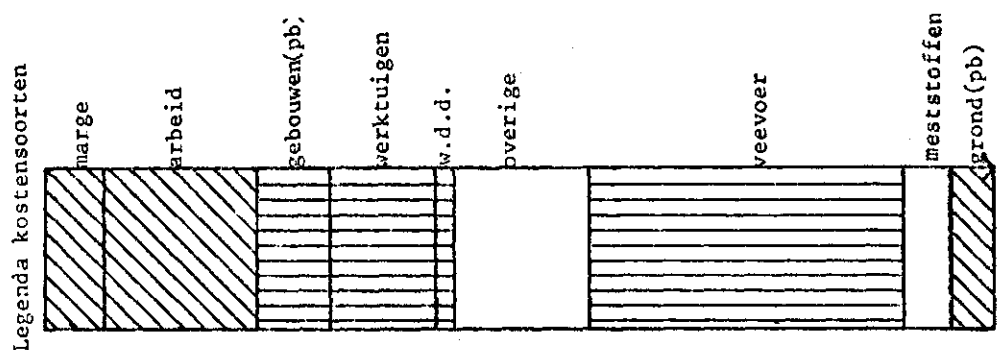
Aantal bedrijven  
Netto-overschot

- f 27200

- f 27190

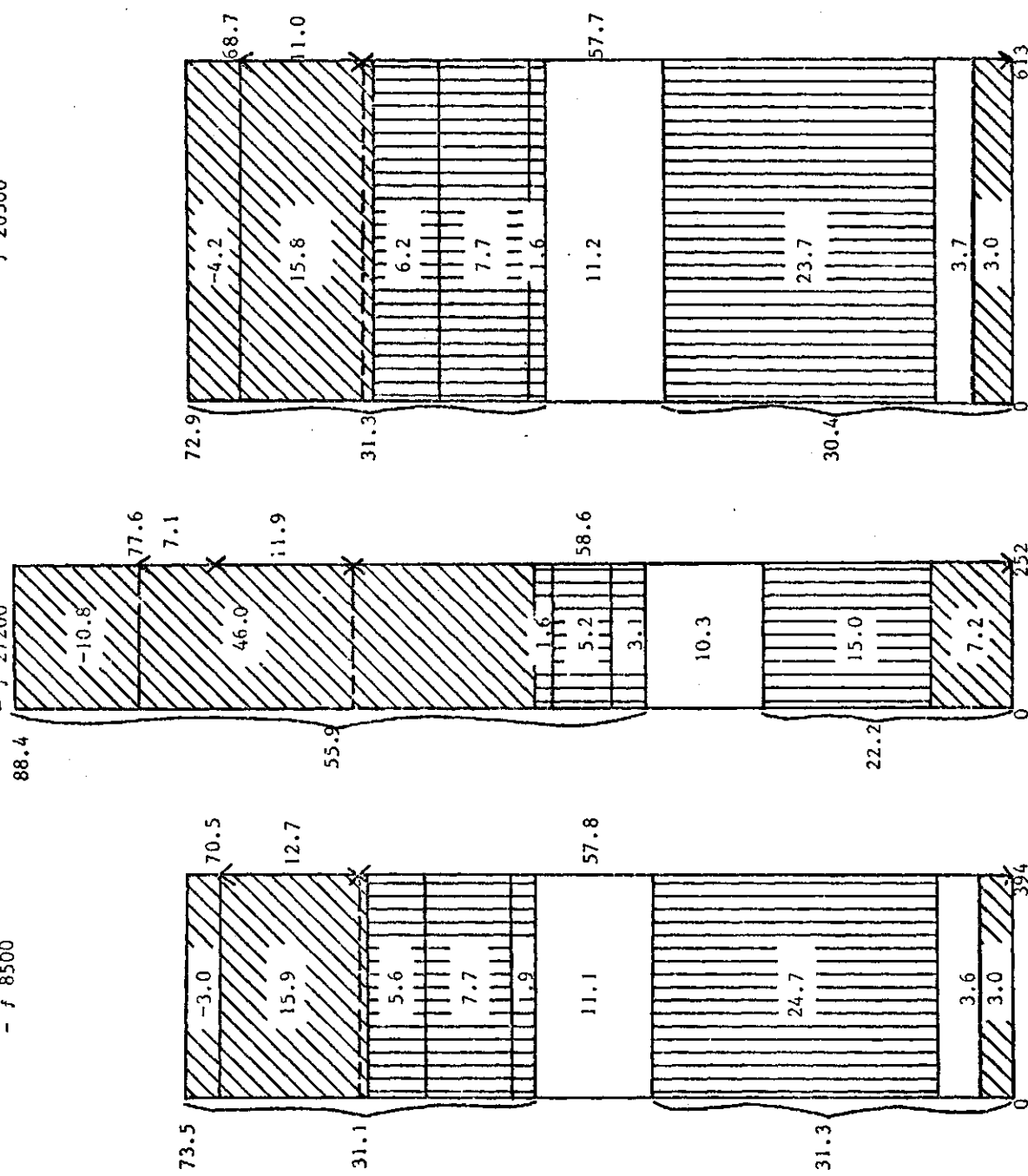

- f 40710



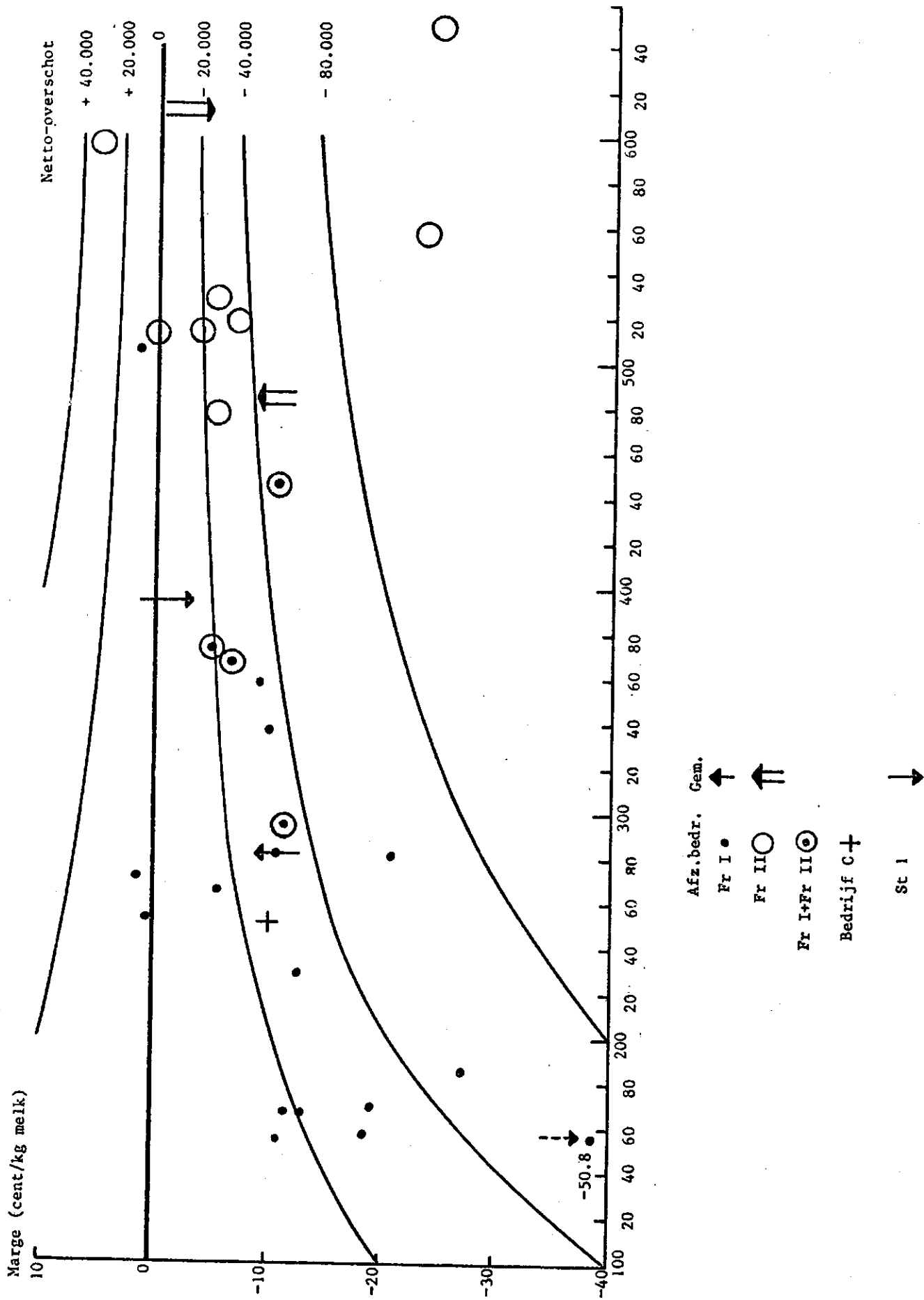


Figuur 11

cent/kg

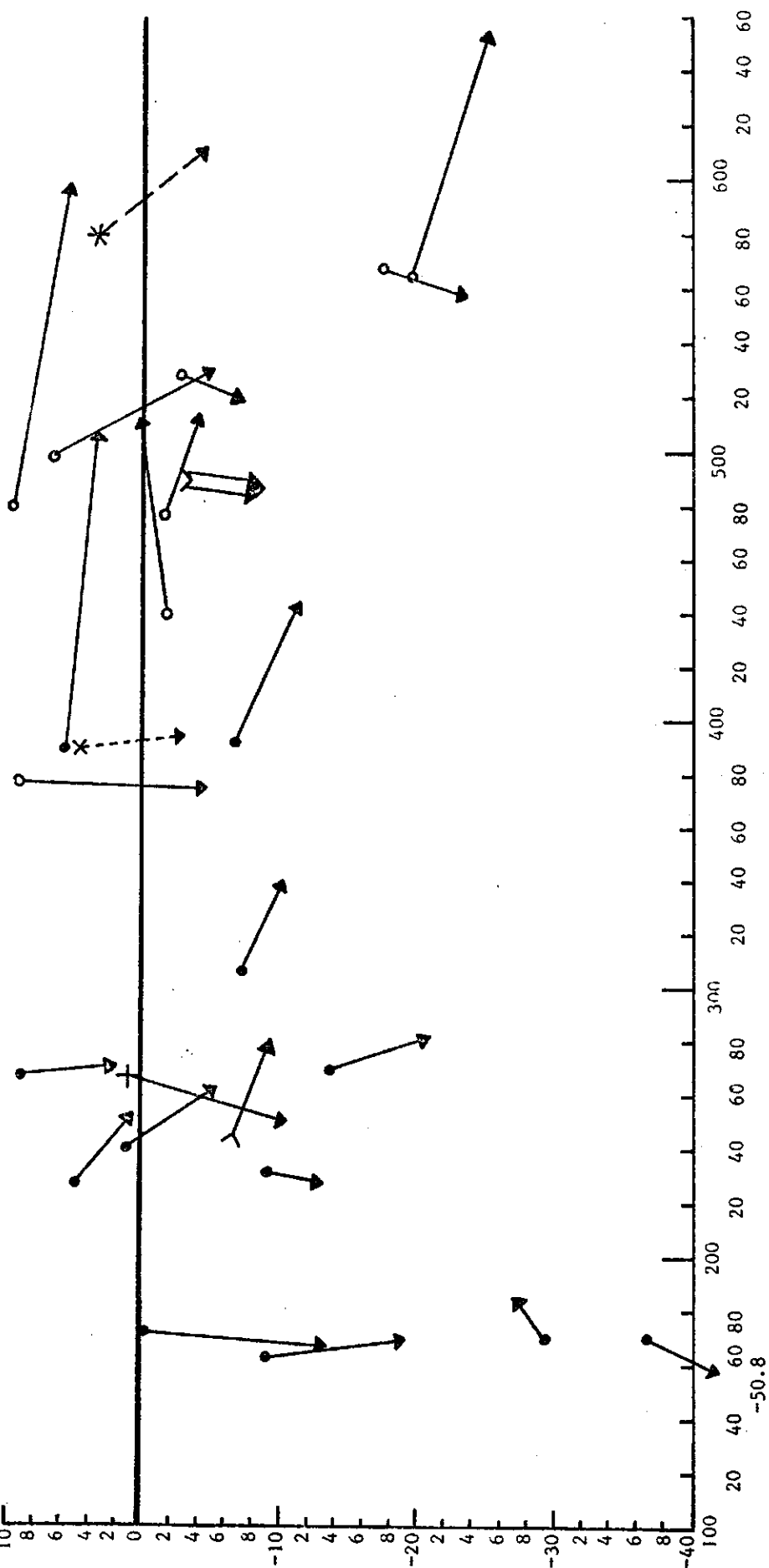


30 Figuur 12. Omzet x marge = netto-overschot 1976/77



Figuur 13. Verandering omzet en marge van 1976/76 naar 1976/77

Marge (cent/kg melk)



Kg melk/bedrijf (x 1000)

Afz. bedr.  
1975/76-1976/77


Gem.  
1975/76-1976/77

Fr I  
Fr II  
Bedrijf C +


St 1  
St 2

\*  
\*



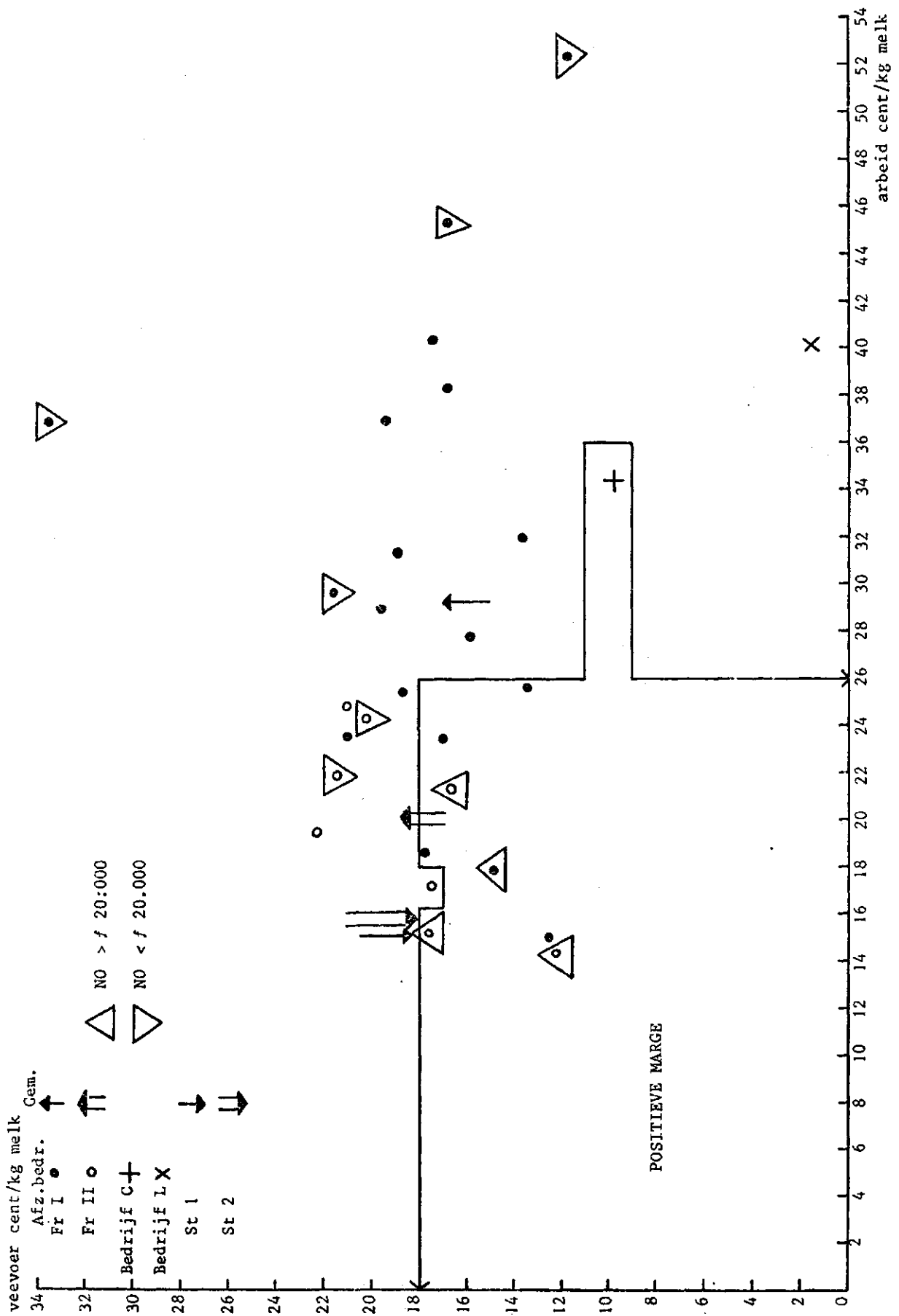


34 **Figuur 16. Melkproductie en bijkomende voerkosten per koe van 1975/76 naar 1976/77**

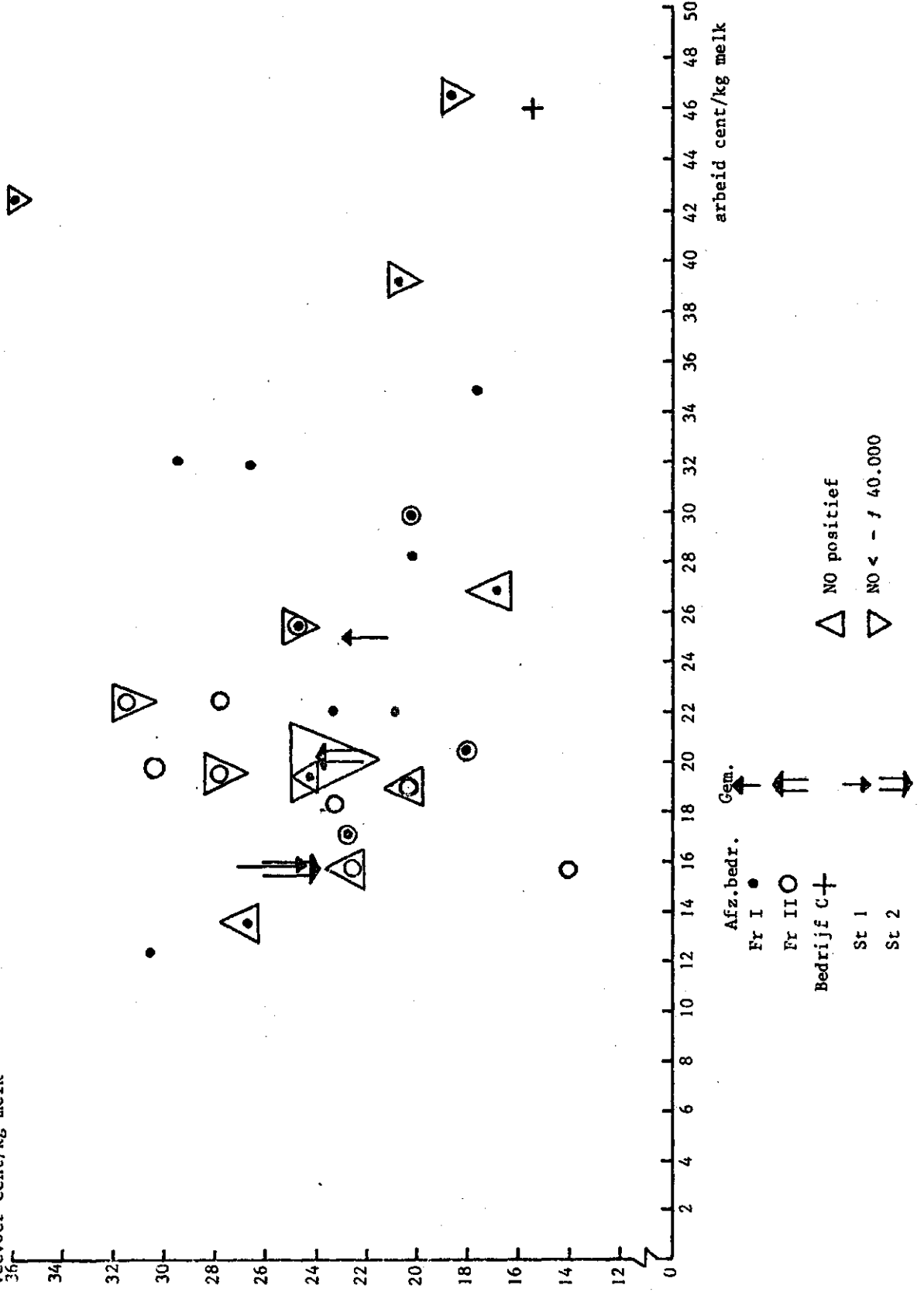




Figuur 17. Kosten van arbeid en veevoer per kg melk 1975/76



Figuur 18. Kosten van arbeid en veevoer per kg melk 1976/77  
 Veevoer cent/kg melk



Figuur 19. Kosten van arbeid en veevoer per kg melk van 1975/76 naar 1976/77

