

NN31545.0924

NOTA 924

augustus 1976

Instituut voor Cultuurtechniek en Waterhuishouding
Wageningen

VERBLIJFSRECREATIE IN MIDDEN BRABANT

ing. G.F.P. IJkelenstam

en

ir. J. Heester

Nota's van het Instituut zijn in principe interne communicatiemiddelen, dus geen officiële publikaties.

Hun inhoud varieert sterk en kan zowel betrekking hebben op een eenvoudige weergave van cijferreeksen, als op een concluderende discussie van onderzoeksresultaten. In de meeste gevallen zullen de conclusies echter van voorlopige aard zijn omdat het onderzoek nog niet is afgesloten.

Bepaalde nota's komen niet voor verspreiding buiten het Instituut in aanmerking

ISA 160232.01

I N H O U D

| | blz. |
|---|------|
| 1. INLEIDING | 1 |
| 2. OMVANG VAN DE VERBLIJFSACCOMMODATIE IN HET STUDIEGEBIED | 2 |
| 3. OPZET EN UITVOERING | 3 |
| 3.1. Keuze terreinen | 3 |
| 3.2. Methode van onderzoek | 4 |
| 3.3. Weersgesteldheid voor en tijdens de onderzoeks- dagen | 6 |
| 4. RESPONS | 6 |
| 5. RESULTATEN | 8 |
| 5.1. Enkele kenmerken van de kampeerders | 8 |
| 5.2. Activiteitenpatroon | 10 |
| 6. SAMENVATTING | 13 |
| LITERATUUR | 15 |

1. INLEIDING

In het kader van de projectstudie 'Midden-Brabant' is binnen de grenzen van het studiegebied dat ruwweg is gelegen binnen de stedendriehoek Den Bosch - Tilburg - Eindhoven, de omvang van de verblijfsrecreatie vastgesteld en is het gebruik van voorzieningen voor de dagrecreatie door verblijfsrecreanten onderzocht.

Het onderzoek vormt een aanvulling op een in 1975 uitgevoerd onderzoek onder een aantal gezinnen wonend in en rondom het studiegebied Midden Brabant. Hierbij werd gevraagd naar het recreatiepatroon van de gezinnen voor een viertal zondagen in het voor- en hoogseizoen (VAN ALDERWEGEN en BAKKER, 1976). Daarbij zijn verblijfsrecreanten, die slechts tijdelijk in het gebied wonen, niet ondervraagd. Teneinde inzicht te verkrijgen in het gebruik van voorzieningen voor de dagrecreatie door deze groep is het hierna beschreven onderzoek, als aanvulling op het onder de permanente bewoners ingestelde onderzoek, uitgevoerd. Met het oog op het aanvullende karakter is de opzet van het onderzoek beperkt gehouden.

Voorafgaand aan de beschrijving van het onderzoek naar de activiteiten van verblijfsrecreanten wordt een overzicht gegeven van de omvang van de verblijfsaccommodatie in het studiegebied waaruit ten behoeve van het onderzoek enkele bedrijven werden geselecteerd.

2. OMVANG VAN DE VERBLIJFSACCOMMODATIE IN HET STUDIEGEBIED

In het gebied zijn de volgende typen recreatieverblijven onderscheiden: hotels, pensions, tweede woningen (volgens C.B.S.-registratie), zomerhuisjes, tenten en caravans. In tabel 1 wordt per gemeente een overzicht gegeven van de capaciteit (totaal circa 11 500 slaapplaatsen).

Tabel 1. Capaciteit van verblijfsrecreatieaccommodatie per gemeente in het studiegebied

| Gemeente | Kampeeraccommodatie | | | Overige accommodatie | | |
|--------------------|--------------------------------------|----------------------------------|-----------------------|-------------------------------------|----------|------------------------|
| | Standpl. op kampeerbedrijven | Zomerhuisjes op kampeerbedrijven | Particuliere standpl. | Slaapplaatsen in hotels | pensions | Aantal tweede woningen |
| | 1) | 1) | 2) | 3) | 3) | 4) |
| Berkel-Enschot | - | - | - | 25 | - | - |
| Best | - | - | - | 120 | 162 | 1 |
| Boxtel | 213 | - | - | 35 | - | - |
| Esch | - | - | - | 8 | - | 1 |
| Haaren | - | - | 250 | 5 | - | - |
| Liempde | - | - | - | - | - | 3 |
| Moergestel | 153 | 2 | - | 11 | 10 | 14 |
| Oirschot | 133 | - | - | 28 | 20 | 5 |
| Oisterwijk | 1572 | 107 | - | 305 | 120 | 5 |
| St. Michielsgestel | - | - | - | - | - | 3 |
| St. Oedenrode | 100 | 25 | - | - | - | - |
| Totaal | 2171 | 134 | 250 | 537 | 312 | 33 |
| Totaal slaappl. | 8684 | 804 | 1000 | 537 | 312 | 165 |
| | └──────────10488 slaappl. ─────────┘ | | | └──────────1014 slaappl. ─────────┘ | | |

- 1) bron: beheerders van kampeerbedrijven, 1974
- 2) bron: gemeente Haaren, 1975
- 3) bron: Provinciaal Opbouworgaan Noord Brabant, 1974
- 4) bron: Centraal Bureau voor de Statistiek, 1975

Bij de berekening van het aantal slaappleatsen is een standplaats op een kampeerterein op 4, een tweede woning op 5 en een zomerhuisje op 6 slaappleatsen gesteld. De capaciteit van jeugdherbergen, kamphuizen en kampeerboerderijen is buiten beschouwing gelaten aangezien de registratie daarvan onvolledig is. De omvang van het kamperen bij de boer betreft voor de gehele provincie Noord Brabant maximaal 1300 standplaatsen. Sedert 1973 zijn namelijk ongeveer 450 vergunningen verleend voor maximaal drie kampeermiddelen. Binnen het studiegebied is voor circa 50 standplaatsen vergunning verleend, dat is maximaal 2% van de kampeercapaciteit.

Uit tabel I blijkt, dat 91% van de verblijfsaccommodatie wordt aangetroffen in de kampeersector, hiervan bevindt zich tweederde in de gemeente Oisterwijk.

3. OPZET EN UITVOERING

3.1. Keuze terreinen

Omdat ruim 90% van de verblijfsaccommodatie in het gebied zich bevindt op kampeerbedrijven, werd besloten het onderzoek tot deze sector te beperken.

Voorafgaande aan het onderzoek vond een verkenning plaats via gesprekken met beheerders van alle kampeerbedrijven in het studiegebied. Hieruit kon globaal worden afgeleid dat het gebruik van dagrecreatie-voorzieningen door verblijfsrecreanten gering is, waarbij niet bleek dat de bedrijfsgrootte hierop van invloed was. De gegevens, welke uit deze verkennende gesprekken verkregen werden leverden echter een onvoldoende duidelijk beeld op, zodat werd besloten een eenvoudig onderzoek te verrichten op vier bedrijven, te weten 2 kampeerterreinen en 2 verhuurbedrijven van zomerhuisjes. Doordat de beheerder van één verhuurbedrijf van zomerhuisjes de toegezegde medewerking achteraf echter niet had verleend, werd van de verhuurbedrijven helaas onvoldoende informatie verkregen.

De in het onderzoek betrokken bedrijven zijn alle gelegen in de gemeente Oisterwijk en bevatten gezamenlijk de helft van de in het studiegebied aanwezige capaciteit aan kampeeraccommodatie. Het betreft camping 'De Reebok' met circa 750 standplaatsen, camping 'de Boskant' met 415 standplaatsen en bungalowbedrijf 'de Rosep' met 34 zomerhuisjes. Fig. 1 geeft de situering van de onderzochte terreinen weer. Beide kampeerterreinen bezitten een kampwinkel en een kantine. In de omgeving bevindt zich een zwembad, een vogelpark en enkele midget-golfbanen, terwijl de directe omgeving van de drie bedrijven zeer geschikt is voor wandelingen in de bossen, langs de vennen en op de Kampinasche heide.

3.2. M e t h o d e v a n o n d e r z o e k

Het onderzoek moest qua tijdstip en vraagstelling overeenkomen met de huisenquête naar de activiteiten van dagrecreanten (VAN ALDERWEGEN en BAKKER, 1976). Voor een bepaalde zondag in het hoogseizoen moest de omvang van het gebruik van recreatievoorzieningen door verblijfsrecreanten worden vastgesteld. Dit voor zover deze recreanten het terrein langer dan één uur verlieten. Hierbij zijn bezoekers van verblijfsrecreanten, die immers geen verblijfsrecreant op het onderzochte bedrijf zijn, niet bij het onderzoek betrokken.

Naast de activiteiten op zondag werd tevens gevraagd naar de activiteiten op de voorafgaande zaterdag en op de navolgende dinsdag. Op deze wijze werd inzicht verkregen in het activiteitenpatroon van de verblijfsrecreanten buiten het kampeerbedrijf in een weekend en op een door de weekse dag.

De uitvoering van het onderzoek, waarbij werd gestreefd naar een zo hoog mogelijk steekproefpercentage, geschiedde als volgt: zondagmiddag, zondagavond en maandagochtend (6 en 7 juli 1975) werd bij de uitgangen van de bedrijven aan de groepen verblijfsrecreanten die het terrein verlieten om naar huis terug te gaan, een enquêteformulier uitgereikt (zie bijlage 1). Hierop diende men (thuis) de recreatie-activiteiten in te vullen die men op zaterdag en zondag (5 en 6 juli) langer dan één uur buiten het

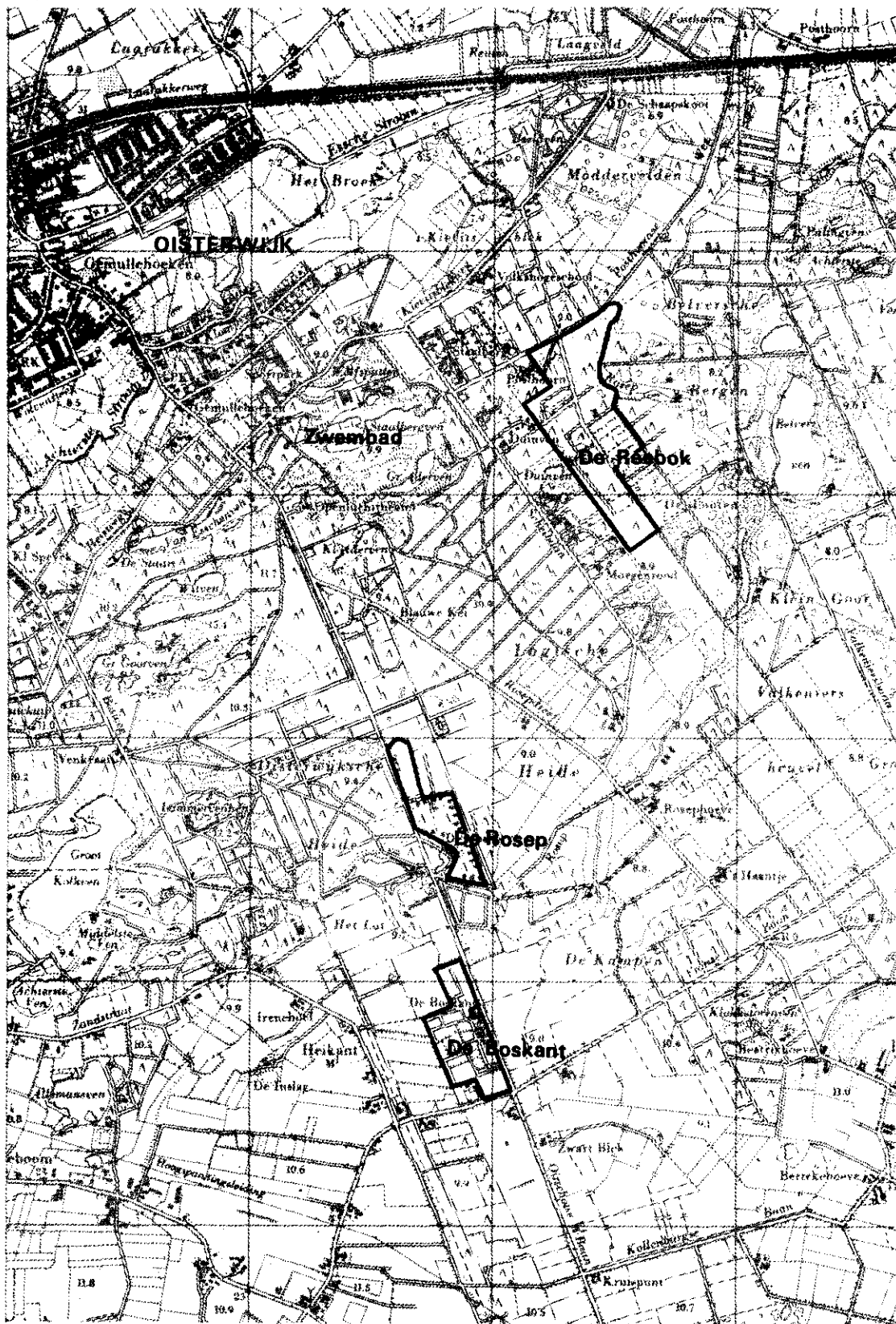


Fig. 1. Situering onderzochte terreinen

kampeerbedrijf had verricht. Het formulier moest daarna in een portvrije antwoordervelope worden opgestuurd. De verblijfsrecreanten die woensdag of donderdag (9 of 10 juli) op de bedrijven zijn aangetroffen, zijn allen mondeling geënquêteerd. Het daarbij gebruikte enquêteformulier is weergegeven in bijlage 2. Hier werd gevraagd welke recreatie-activiteiten men langer dan één uur buiten het bedrijf had verricht op zaterdag, zondag en dinsdag (5, 6 en 8 juli).

De verblijfsrecreanten die tussen maandagochtend en woensdagochtend (7 en 9 juli) zijn vertrokken, zijn niet bij het onderzoek betrokken, dit betreft hooguit 10 groepen.

3.3. Weersgesteldheid voor en tijdens de onderzoeksdagen

Aangezien het weer, zowel tijdens de uitvoering van het onderzoek als ook in de voorafgaande periode, van invloed is op de keuze van recreatieactiviteiten volgt hiervan een korte beschrijving. De weersgesteldheid welke aan de periode van onderzoek vooraf ging was vrij wisselvallig. De maand juni was over het geheel aan de koude en natte kant, met name de 2e helft ervan. Dit weertype duurde de eerste week van juli (vlak voor het onderzoek) voort, zaterdag 5 juli was het echter zonder dat dit was voorspeld plotseling mooi weer evenals de daarop volgende dagen. Op 5 juli 1975 was het 's morgens onbewolkt, 's middags licht bewolkt vrij warm bij matige wind (3-5 m per sec.), maxima van circa 23°. Hierna liep de temperatuur geleidelijk op tot circa 30° op dinsdag 8 juli (KNMI 1975). Op die dag was het drukkend warm, gevolgd door een onweer in de namiddag.

4. RESPONS

De beide campings beschikken samen over 1165 standplaatsen. Een nadere verdeling van verhuur, het gebruik tijdens het onderzoek en het gedeelte dat werd geënquêteerd is weergegeven in een schema (fig. 2.).

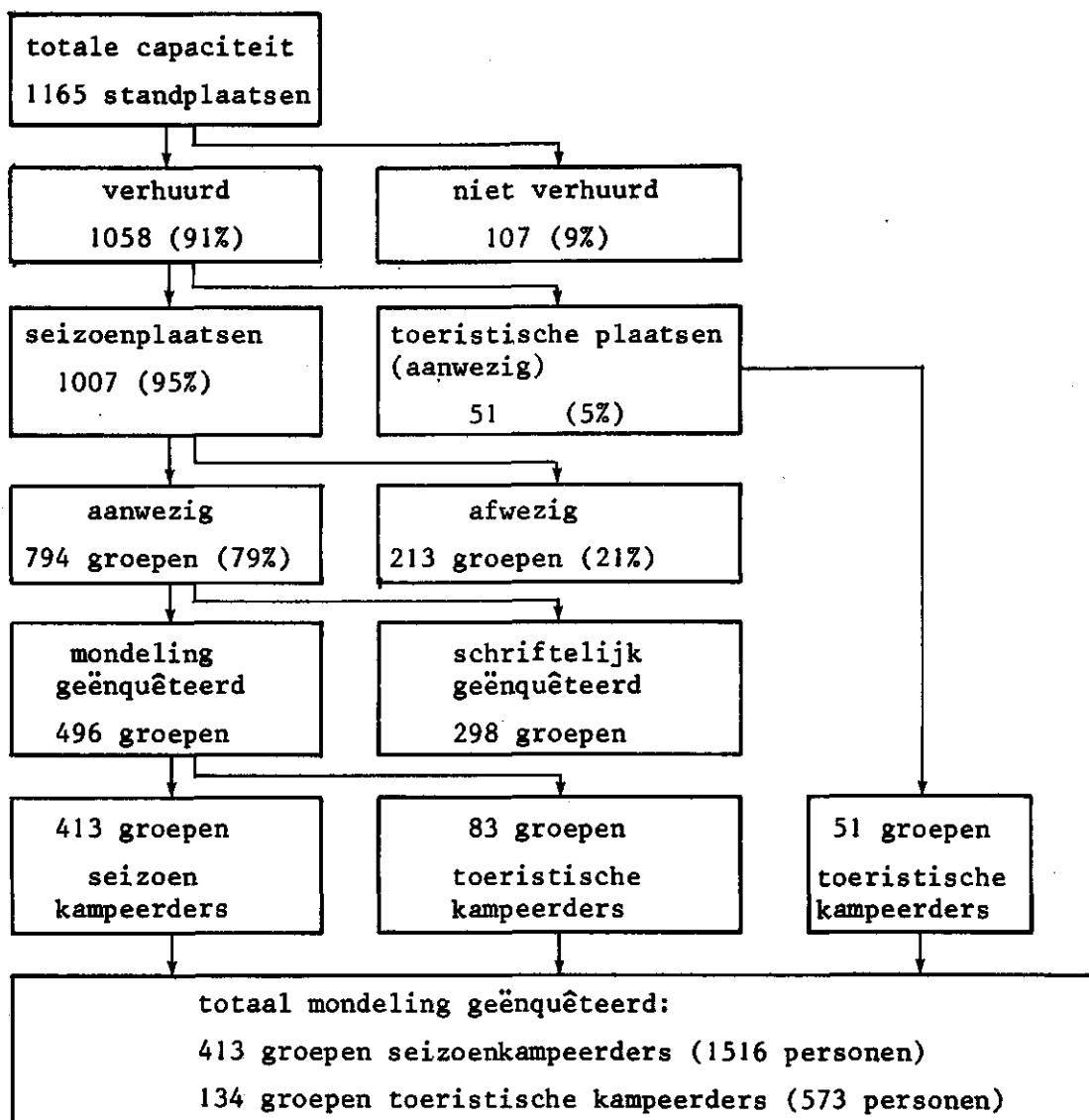


Fig. 2. Schema van gebruikte plaatsen en geënquêteerde groepen

Tijdens het onderzoek waren 845 plaatsen in gebruik, hiervan zijn 547 groepen kampeerdere mondeling geënquêteerd en 298 groepen via uitreiking van vragenlijsten bij hun vertrek, schriftelijk. Bij de uitreiking werd het formulier door 33 groepen geweigerd, van de 265 geaccepteerde vragenlijsten werden er slechts 83 ofwel 31% terugontvangen, waarvan 79 bruikbaar (30%). Een rappelbrief kon niet worden verzonden aangezien het onmogelijk was om de juiste adressen uit het bestand van de beheerder te lichten.

Op het bungalowterrein waren op het moment van onderzoek 31 van de 34 huisjes in gebruik. Op 18 hiervan werd de huurder mondeling en op 13 schriftelijk geëngquêteerd. Van de schriftelijk geëngquêteerden retourneerden er 7 hun vragenlijst zodat hier in totaal 25 bruikbare enquêtes werden verkregen. Een deel van de recreanten is tijdens het onderzoek week-end aangekomen omdat het gebruikelijk is dat van een deel der huisjes op zaterdag de bezetting verwisselt.

De resultaten van de schriftelijke enquête op kampeerterrainen kunnen wegens de geringe response (30% bruikbaar) niet representatief worden geacht; die van huurders van zomerhuisjes, door gebrek aan medewerking, wegens het geringe aantal (25 enquêtes) evenmin. De hierop betrekking hebbende resultaten zullen slechts sporadisch en onder voorbehoud worden genoemd.

De resultaten die in het volgende hoofdstuk worden besproken, hebben betrekking op 547 enquêtes, dat is 65% van het aantal standplaatsen dat op zaterdag en zondag 26 juli 1975 op beide kampeerterrainen in gebruik was.

Er wordt onderscheid gemaakt tussen seizoenkampeerders dat zijn kampeerders op een voor het gehele seizoen gehuurde standplaats (464 standplaatsen) en toeristische kampeerders met eigen tent of caravan op een voor korte tijd gehuurde toeristische standplaats (51 plaatsen) of als huurder voor één of enkele weken van een caravan of tent op een seizoenplaats (83 plaatsen).

5. RESULTATEN

5.1. E n k e l e k e n m e r k e n v a n d e k a m p e e r - d e r s

Dit betreft gegevens over de verblijfsduur, het tijdstip van aankomst en vertrek, de groepsgrootte en het bezoek. Waar mogelijk worden seizoenkampeerders (1516 personen) en toeristische kampeerders (573 personen) afzonderlijk besproken.

De kampeerders die op 9 en 10 juli 1975 werden aangetroffen bleven rond die data gemiddeld 34 dagen achtereen. Van de toeristische kampeerders bleef 69% korter dan 14 dagen en 31% van 15 tot

28 dagen; bij de seizoenkampeers bleef 20% korter dan 14 dagen, 28% van 15 tot 28 dagen en 8% zelfs langer dan 70 dagen achtereen. Vooral gepensioneerden blijven lang op de camping. Uit de schriftelijke response bleek een verblijfsduur van gemiddeld 19 dagen (92% < 7 dagen).

De dag van aankomst viel voor 29% van de respondenten op een vrijdag, voornamelijk omstreeks 19 en 20 uur en voor 45% op een zaterdag voornamelijk rond het middaguur. Op zondag 6 juli vertrokken veel recreanten omstreeks 19.00 uur. Het verloop van aankomst en vertrek is weergegeven in fig. 3.

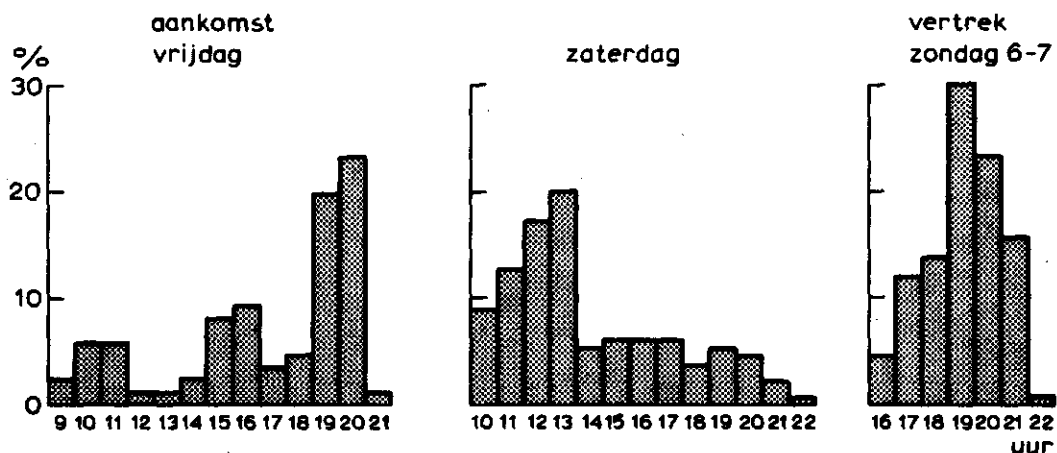


Fig. 3. Aankomst en vertrek van de bij het onderzoek betrokken recreanten (in procenten van het totaal per dag)

In fig. 3 hebben de gegevens van vrijdag en zaterdag betrekking op meerdere data welke gelden voor de mondeling ondervraagde kampeers. Op zondag 6 juli is het vertrek waargenomen bij het uitreiken van enquêteformulieren.

De gemiddelde groepsgrootte bedraagt voor seizoenkampeers 3,7 personen, toeristische kampeers 4,3 personen en bezoekers 3,2 personen.

Een aantal kampeerdere ontvangr bezoek hetgeen een beperking voor de activiteiten buiten het terrein kan veroorzaken. Van de 547 ondervraagde groepen hadden er op zaterdag 69 (13%) bezoek, op zondag 154 (28%) en op dinsdag 67 groepen (12%) bezoek. Vooral op zondag blijkt dat de verblijfsrecreatie extra recreanten aantrekt. Omdat bezoekers op beide terreinen f 1,-- per persoon entree moeten betalen en de controle op een der bedrijven door het ontbreken van een afzetting moeilijk uit te oefenen is, bestaat de kans dat bezoekers verzwegen zijn zodat het werkelijk aandeel van de bezoekers hoger kan zijn. Op het goed te controleren bedrijf bedroeg het bezoek meer, namelijk op zaterdag 16%, op zondag 35% en op dinsdag 15%.

5.2. Activiteitenpatroon

Bij deze enquête is hetzelfde onderscheid tussen de verschillende activiteiten aangehouden als bij het onderzoek onder permanente bewoners (VAN ALDERWEGEN en BAKKER, 1976). Er werd niet bepaald hoeveel personen tegelijkertijd het kampeerterrein hebben verlaten en in hoeverre verschillende activiteiten door verschillende of dezelfde personen zijn verricht. Indien een recreant 's morgens en 's middags in het zwembad vertoeft geldt dit evenals voor iemand die in de middag gaat winkelen en zwemmen als twee persoonsactiviteiten.

In tabel 2 wordt een overzicht gegeven van de deelname aan diverse activiteiten. De gegevens hebben betrekking op 2089 kampeerdere die mondeling zijn ondervraagd, nader onderverdeeld in 1516 seizoenkampeerdere en 573 toeristische kampeerdere. De gegevens zijn vermeld in persoonsactiviteiten en tevens uitgedrukt als percentage van het aantal geënquêteerden per daggedeelte, het aantal persoonsactiviteiten kan dus hoger zijn dan het aantal actieve personen.

Tabel 2. Deelname aan activiteiten uitgedrukt in aantallen persoonsactiviteiten en als percentage van 1516 seizoenkampeers (S) en 573 toeristische kampeers (T)

| Activiteiten | | Zaterdag | | | | | | Zondag | | | | | | Dinsdag | | | | | |
|---------------------------|---|----------|----|--------|----|-------|---|---------|----|--------|----|-------|---|---------|----|--------|----|-------|---|
| | | ochtend | | middag | | avond | | ochtend | | middag | | avond | | ochtend | | middag | | avond | |
| | | abs. | % | abs. | % | abs. | % | abs. | % | abs. | % | abs. | % | abs. | % | abs. | % | abs. | % |
| wandelen | S | 33 | 2 | 97 | 6 | 60 | 4 | 67 | 4 | 153 | 10 | 66 | 4 | 28 | 2 | 61 | 4 | 50 | 3 |
| " | T | 29 | 5 | 40 | 7 | 43 | 8 | 25 | 4 | 74 | 13 | 34 | 6 | 26 | 5 | 41 | 7 | 30 | 5 |
| toeren brom(fiets) | S | 26 | 2 | 43 | 3 | 35 | 2 | 20 | 1 | 38 | 2 | 15 | 1 | 20 | 1 | 38 | 2 | 10 | 1 |
| " | T | 7 | 1 | 15 | 3 | - | - | 7 | 1 | 19 | 3 | 2 | 0 | 7 | 1 | 16 | 3 | 3 | 1 |
| toeren auto | S | 11 | 1 | 10 | 1 | - | - | 7 | 0 | 12 | 1 | 5 | 0 | 16 | 1 | 28 | 2 | 15 | 1 |
| " | T | - | - | 2 | 0 | - | - | 3 | 1 | 17 | 3 | 3 | 1 | 17 | 3 | 11 | 2 | 14 | 2 |
| zwemmen | S | 116 | 8 | 163 | 11 | - | - | 233 | 15 | 314 | 21 | 4 | 0 | 418 | 27 | 523 | 34 | 2 | 0 |
| " | T | 18 | 3 | 52 | 9 | - | - | 49 | 9 | 110 | 19 | - | - | 101 | 18 | 159 | 28 | - | - |
| winkelen | S | 231 | 15 | 224 | 15 | - | - | - | - | - | - | - | - | 84 | 6 | 68 | 4 | - | - |
| " | T | 40 | 7 | 63 | 11 | - | - | - | - | - | - | - | - | 33 | 6 | 15 | 3 | - | - |
| familie- bezoek | S | 13 | 1 | 14 | 1 | 19 | 1 | 19 | 1 | 31 | 2 | 6 | 0 | 9 | 1 | 16 | 1 | 21 | 2 |
| " | T | 10 | 1 | 12 | 1 | 5 | 0 | 7 | 0 | 23 | 2 | 13 | 1 | 12 | 1 | 14 | 1 | 9 | 1 |
| midgetgolf | S | 3 | 0 | 13 | 1 | 10 | 1 | 2 | 0 | - | - | 5 | 0 | 2 | 0 | 3 | 0 | 3 | 0 |
| " | T | - | - | - | - | - | - | - | - | 7 | 1 | 13 | 2 | - | - | 1 | 0 | 6 | 1 |
| kerkbezoek | S | - | - | - | - | 10 | 1 | 8 | 1 | - | - | - | - | 1 | 0 | - | - | - | - |
| " | T | - | - | - | - | - | - | 41 | 7 | 4 | 1 | - | - | - | - | - | - | - | - |
| diversen | S | 2 | 0 | 22 | 1 | 67 | 4 | 21 | 1 | 65 | 4 | 43 | 3 | 35 | 2 | 47 | 3 | 76 | 5 |
| " | T | 23 | 4 | 27 | 5 | 20 | 3 | 14 | 2 | 21 | 4 | 7 | 1 | 32 | 6 | 36 | 6 | 27 | 5 |
| totaal(per- soonsact.) | | 562 | | 797 | | 269 | | 523 | | 888 | | 216 | | 841 | | 1077 | | 266 | |
| | | 1628 | | | | | | 1627 | | | | | | 2183 | | | | | |

Uit tabel 2 blijkt dat de camping op dinsdag meer wordt verlaten dan op zaterdag en zondag. De meeste activiteiten worden 's middags verricht, waarbij op zaterdag het winkelen, op zondag en dinsdag het zwemmen de belangrijkste blijken te zijn. Op dinsdagmiddag zwemt 34% van de seizoenkampeers en 28% van de toeristische kampeers voornamelijk in het nabijgelegen zwembad en slechts incidenteel in een naburig ven waarin zwemmen overigens verboden is.

Op de bewuste dinsdag was het drukkend warm met een onweer in de namiddag. Het hoge percentage zwemmers is dan ook niet verwonderlijk. Bij het zwemmen en winkelen blijken seizoenkampeers in het algemeen procentueel sterker vertegenwoordigd te zijn dan toeristische kampeers; bij de overige activiteiten wijzen de percentages meer in omgekeerde richting. De toeristische kampeers zijn in het algemeen iets actiever. Deze tendens blijkt ook uit de, niet in tabel 2 verwerkte, gegevens van respondenten van de zomerhuisjes en van de schriftelijk geënquêteerden die in het algemeen eveneens korter verblijven dan de in tabel 2 vermelde seizoenkampeers. De grotere activiteit is opvallend maar kan geflatteerd zijn doordat juist de meest actieve recreanten het enquête formulier hebben ingevuld.

Op zondagmiddag wordt duidelijk meer gewandeld dan op andere dagen of gedeelten van de dag. Uit een in 1976 gehouden onderzoek naar het wandelgedrag van kampeers van 'de Reebok' blijkt echter een voorkeur voor de zaterdag in plaats van de zondag (HOSKAM, 1976).

Typische voorzieningen voor de dagrecreatie zoals 'de Efteling', 'Beekse Bergen', Eurostrand' en dergelijke zijn ondergebracht onder 'diversen' en worden slechts zelden genoemd. Verder is onder 'diversen' te verstaan bezoek aan dancing, restaurant, kermis, markt en dergelijke. Uit nadere analyse van de activiteiten en objecten blijkt dat de verblijfsrecreant de drukte in het weekend mijdt en het bezoek aan drukke evenementen vooral door de week uitvoert. Ook MULDER (1974) constateert dat verblijfsrecreanten de zondagmiddagpiek mijden. De top van het gebruik van voorzieningen door verblijfsrecreanten valt dus niet samen met die van dagrecreanten.

6. SAMENVATTING

Ten behoeve van de projectstudie 'Midden Brabant' is het gebruik dat verblijfsrecreanten maken van voorzieningen voor de dagrecreatie onderzocht. Hiertoe werd eerst de omvang van de verblijfsrecreatie in het studiegebied vastgesteld. Deze bedraagt circa 11500 slaapplaatsen (zie tabel 1) waarvan 10 500 in de kampeersector. Tweederde hiervan bevindt zich in Oisterwijk. Het kamperen bij de boer bedraagt binnen het studiegebied maximaal 2% van de kampeercapaciteit.

Het onderzoek vond plaats op twee kampeerterreinen en een verhuurbedrijf van zomerhuisjes in Oisterwijk (situering fig. 1). Kampeerdere werd gevraagd naar hun activiteiten van langer dan een uur buiten het terrein op 5, 6 en 8 juli 1975. Van de bij dit onderzoek bruikbare respondenten was 29% op een vrijdag en 45% op een zaterdag aangekomen. Het tijdstip van aankomst op vrijdag valt vooral aan het begin van de avond tussen 19.00 en 20.00 uur, op zaterdag rond het middaguur (tussen 12.00 en 13.00 uur). Het vertrek op zondag vertoont tussen 19.00 en 20.00 uur een maximum (fig. 3).

De gemiddelde aaneengesloten verblijfsduur van de buiten het week-end aangetroffen recreanten bedraagt 34 dagen.

De kampeerdere krijgen vrij veel bezoek, op zondag heeft zelfs 28 à 35% van de groepen bezoek. De verblijfsrecreatie trekt dus recreanten aan.

De gemiddelde groepsgrootte bedraagt voor seizoenkampeerdere 3,7 personen, toeristische kampeerdere 4,3 personen en bezoekers 3,2 personen.

Bij de activiteiten blijken zwemmen, winkelen en wandelen het belangrijkste. Typische objecten voor de dagrecreatie zoals 'Beekse Bergen', 'Efteling', 'Eurostrand', 'Autotron' en dergelijke, worden nauwelijks door de verblijfsrecreanten bezocht.

De resultaten wijzen uit, dat verblijfsrecreanten de drukte van de dagrecreatie mijden en hun vrije tijd voornamelijk in de nabijheid van het recreatieverblijf doorbrengen, al of niet met bezoekers.

Zwemmen en winkelen uitgezonderd zijn de toeristische kampeerd-
ders in het algemeen actiever dan de seizoenkampeerd-
ders. Deze
tendens blijkt ook duidelijk bij de overigens slecht in het onder-
zoek vertegenwoordigde huurders van zomerhuisjes en de schriftelijk
geënquêteerde kampeerd-
ders.

De resultaten wekken de indruk dat het aantal kampeerd-
ders dat het terrein verlaat zeer gering zal zijn op een kampeerbedrijf
met een hoog voorzieningenniveau (zwembad, een uitgebreide kamp-
winkel, recreatiezaal en voldoende wandelgelegenheid binnen het
terrein).

LITERATUUR

- ALDERWEGEN, H.A. VAN en J.G. BAKKER, 1976. Openluchtrecreatie in Midden Brabant 1975. Opzet en uitvoering van het onderzoek. ICW nota 928, Wageningen
- CENTRAAL BUREAU VOOR DE STATISTIEK, 1975. Inventarisatie kampeeraccommodaties 1972, 's-Gravenhage
- _____ 1966 t/m 1975. Onderzoek niet bewoonde woningen. 's-Gravenhage
- HOSKAM, J., 1976. Het gedrag van de wandelaars van camping de Reebok in het natuurgebied de Kampina. ICW nota 940, Wageningen
- KONINKLIJK NEDERLANDS METEOROLOGISCH INSTITUUT, 1975. Maandelijks overzicht der weersgesteldheid. De Bilt
- MULDER, A.F., 1974. Territoriumverschijnsel in een recreatielandschap. Delft
- PROVINCIAAL OPBOUWORGaan NOORD BRABANT, 1974. Recreatievoorzieningen in Noord Brabant, 1974. Overzicht per gemeente en per regio. Tilburg

KAMPEERONDERZOEK NOORD-BRABANT

Vragenlijst

| | datum | och- tend | mid- dag | avond |
|---|-------|--------------|-------------|-------|
| Vraag 1. Wanneer bent U voor Uw laatste bezoek op de camping aangekomen? | | | | |
| En wanneer bent U weer vertrokken? | | | | |

Vraag 2. Waarin heeft U overnacht?

| | |
|--|--|
| tent op vaste standplaats | |
| tent zonder vaste standplaats | |
| toercaravan op vaste standplaats | |
| toercaravan zonder vaste standplaats | |
| stacaravan | |
| zomerhuisje | |

Vraag 3. Is dit verblijfsmiddel Uw eigendom? ja/nee

Vraag 4. Uit hoeveel personen bestaat Uw gezin of groep? personen
(bezoekers niet meetellen)

Vraag 5. - Hoeveel van de personen die zaterdag langer dan 1 uur van de camping waren hebben toen deelgenomen aan activiteiten zoals hieronder zijn genoemd?

- Wilt U daarbij aangeven hoeveel personen in de ochtend, middag of avond hieraan hebben deelgenomen en welk gebied of object zaterdag werd bezocht?

| Activiteiten | Aantal personen | | | Naam van object(en) of gebied(en) |
|---|-----------------|--------|-------|-----------------------------------|
| | ochtend | middag | avond | |
| Wandelen buiten de camping | | | | |
| Toeren, fiets, bromfiets | | | | |
| Toeren, auto, motor | | | | |
| Vissen | | | | |
| Zwemmen | | | | |
| Zonnen buiten camping | | | | |
| Sporten, trimmen buiten de camping | | | | |
| Midget golfen | | | | |
| Paardrijden | | | | |
| Bezoek dierentuin, vogelpark | | | | |
| Bezoek speeltuin, kinderboerderij | | | | |
| Bezoek kasteel, museum | | | | |
| Bezoek aan familie, kennissen buiten de camping | | | | |
| Winkelen buiten de camping | | | | |
| Overige | | | | |

Vraag 6. Heeft U afgelopen zaterdag op de camping bezoek ontvangen van buiten de camping?

ja/nee

Zo ja, hoeveel personen

personen

Vraag 7. - Hoeveel van de personen die zondag langer dan 1 uur van de camping waren hebben toen deelgenomen aan activiteiten zoals hieronder zijn genoemd?

- Wilt U daarbij aangeven hoeveel personen in de ochtend middag of avond hieraan hebben deelgenomen en welk gebied of object zondag werd bezocht?

| Activiteiten | Aantal personen | | | Naam van object(en) of gebied(en) |
|-----------------------------------|-----------------|--------|-------|-----------------------------------|
| | ochtend | middag | avond | |
| Wandelen | | | | |
| Toeren, fiets, bromfiets | | | | |
| Toeren, auto, motor | | | | |
| Vissen | | | | |
| Zwemmen | | | | |
| Zonnen | | | | |
| Sporten, trimmen | | | | |
| Midget golfen | | | | |
| Paardrijden | | | | |
| Bezoek dierentuin, vogelpark | | | | |
| Bezoek speeltuin, kinderboerderij | | | | |
| Bezoek kasteel, museum | | | | |
| Bezoek aan familie, kennissen | | | | |
| Kerkbezoek | | | | |
| Overige | | | | |
| | | | | |

Vraag 8. Heeft U afgelopen zondag op de camping bezoek ontvangen van buiten de camping? ja/nee

Zo ja, hoeveel personen


personen

De vragenlijst a.u.b. terugzenden in bijgevoegde portvrije enveloppe

HARTELIJKE DANK VOOR UW MEDEWERKING!



Wageningen UR library
P.O.Box 9100
6700 HA Wageningen
the Netherlands
library.wur.nl



10001022564335

1. Aankomst datum en tijdstip

Idem voor vertrek

| | |
|-------|-----|
| datum | uur |
| | |
| | |

2. Type recreatieverblijf

3. Eigendom

ja/nee

4. De groepsgrootte

personen

5. Wat, wanneer en waar en met hoeveel personen hebben zij aan de volgende activiteiten deelgenomen?

| Activiteiten | Aantal personen | | | | | | | | | Gebied(en) of object(en) |
|-------------------------|-----------------|---|---|--------|---|---|---------|---|---|--------------------------|
| | zaterdag | | | zondag | | | dinsdag | | | |
| | o | m | a | o | m | a | o | m | a | |
| Wandelen | | | | | | | | | | |
| Toeren fiets, bromfiets | | | | | | | | | | |
| Toeren auto, motor | | | | | | | | | | |
| Vissen | | | | | | | | | | |
| Zwemmen | | | | | | | | | | |
| Zonnen | | | | | | | | | | |
| Sporten, trimmen | | | | | | | | | | |
| Midget golfen | | | | | | | | | | |
| Paardrijden | | | | | | | | | | |
| Dierentuin | | | | | | | | | | |
| Speeltuin | | | | | | | | | | |
| Kasteel | | | | | | | | | | |
| Familie | | | | | | | | | | |
| Winkelen | | | | | | | | | | |
| Kerkbezoek | | | | | | | | | | |
| | | | | | | | | | | |

6. Heeft U zaterdag, zondag of dinsdag nog bezoek ontvangen van buiten het terrein?

ja/nee

| | | |
|----------|----------------------|----------|
| zaterdag | <input type="text"/> | personen |
| zondag | <input type="text"/> | personen |
| dinsdag | <input type="text"/> | personen |

