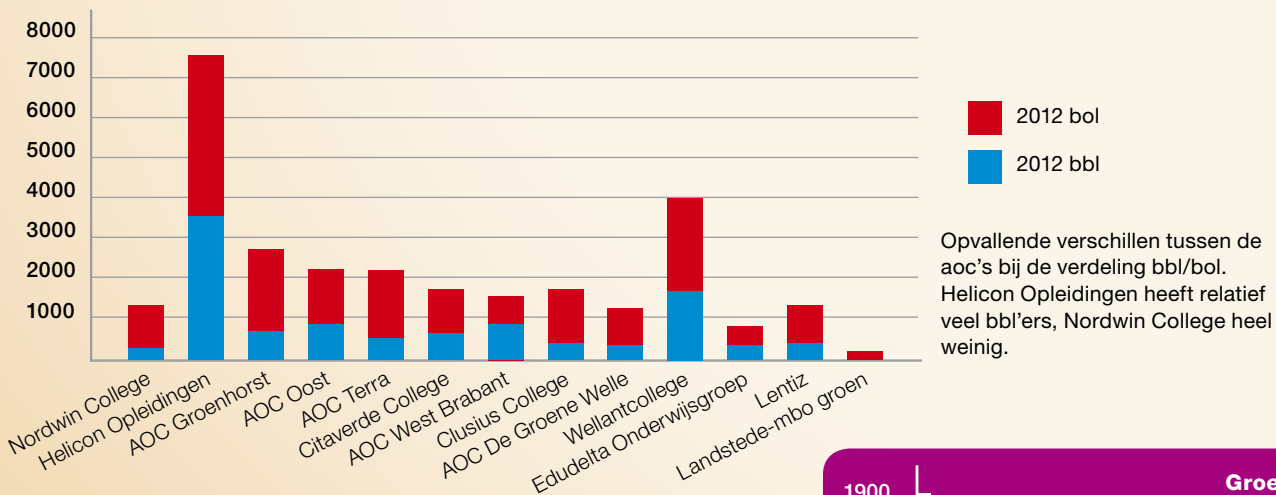


# Leerlingen- en studentenaantallen *groen onderwijs*

Onder en in het midden van het onderwijsgebouw stabiel en bovenaan mooie groeicijfers. Dat is het beeld van leerlingen- en studentenaantallen in de groene onderwijskolom op grond van de cijfers die onlangs bekend werden.

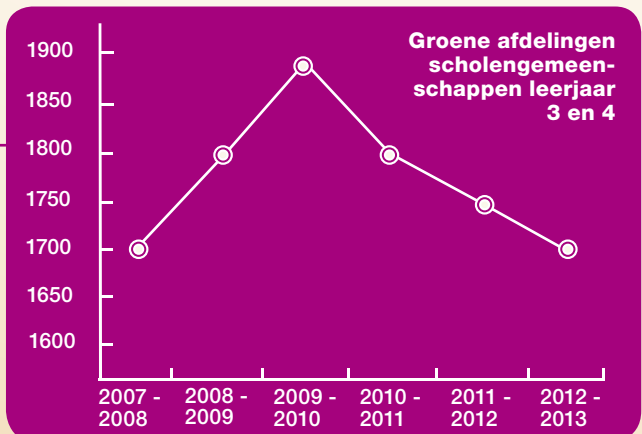
Een opstap van mbo naar hbo bachelor? Of een mbo plus? De deelname aan de groene associate degree-opleidingen is sinds de start in 2007 weliswaar met 100% gestegen maar qua omvang zijn ze marginaal. Van Hall Larenstein is kampioen met 49 deelnemers, verdeeld over vier opleidingen.

Hao-instelling	opleiding	2007	2008	2009	2010	2011	2012
CAH Vilentum	Ad Bedrijfskunde en agribusiness		21	23	22	36	46
Van Hall Larenstein	Ad Duurzaam bodembeheer				2	4	1
	Ad Duurzame watertechnologie				1	5	5
	Ad Integrale handhaving omgevingsrecht			22	25	16	12
	Ad Tuin- en landschapsinrichting					27	31
Stoas Vilentum	Ad Educatie en kennismanagement ... bloemsierkunst	12	17	12	11	12	8
	Ad Onderwijsondersteuner...			7	2	10	9




Opvallende verschillen tussen de aoc's bij de verdeling bbl/bol. Helicon Opleidingen heeft relatief veel bbl'ers, Nordwin College heel weinig.

Vanaf 2007 zaten ze in de lift, maar sinds vorig jaar treedt een lichte daling in bij de groene afdelingen van brede scholengemeenschappen. De 33 groene afdelingen hebben dit jaar samen 1700 leerlingen in leerjaar 3 en 4.

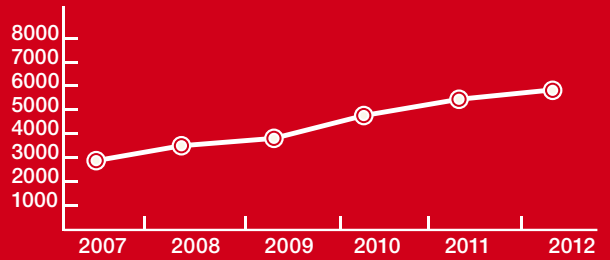


Het hbo laat mooie cijfers zien. De totale studentenpopulatie in het hbo daalde met 0,6%, maar het groene hbo onderscheidde zich met een groeipercentage van 1,5%. Hogeschool Van Hall Larenstein is de grootste hbo-instelling, maar HAS Den Bosch is de grootste groeier, gevolgd door CAH Vilentum. Met een beetje goede wil passeert het hbo volgend jaar met de nieuwe vestigingen HAS Venlo en CAH Vilentum Almere de 10.000-grens.



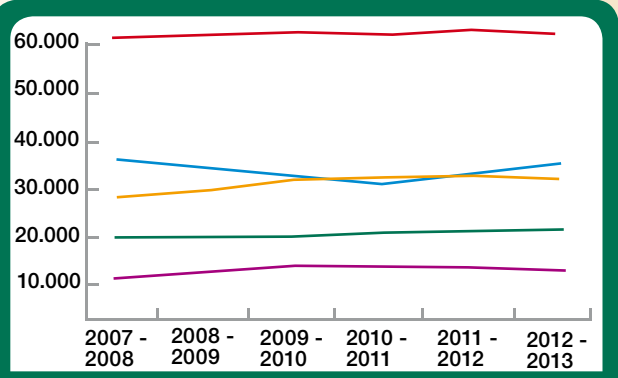
— Leerlingenaantallen aoc's 2008-2012 aoc totaal  
 — Leerlingenaantallen aoc's 2008-2012 vmbo  
 — Leerlingenaantallen aoc's 2008-2012 mbo  
 — Leerlingenaantallen aoc's 2008-2012 mbo bol  
 — Leerlingenaantallen aoc's 2008-2012 mbo bbl

### Wageningen University

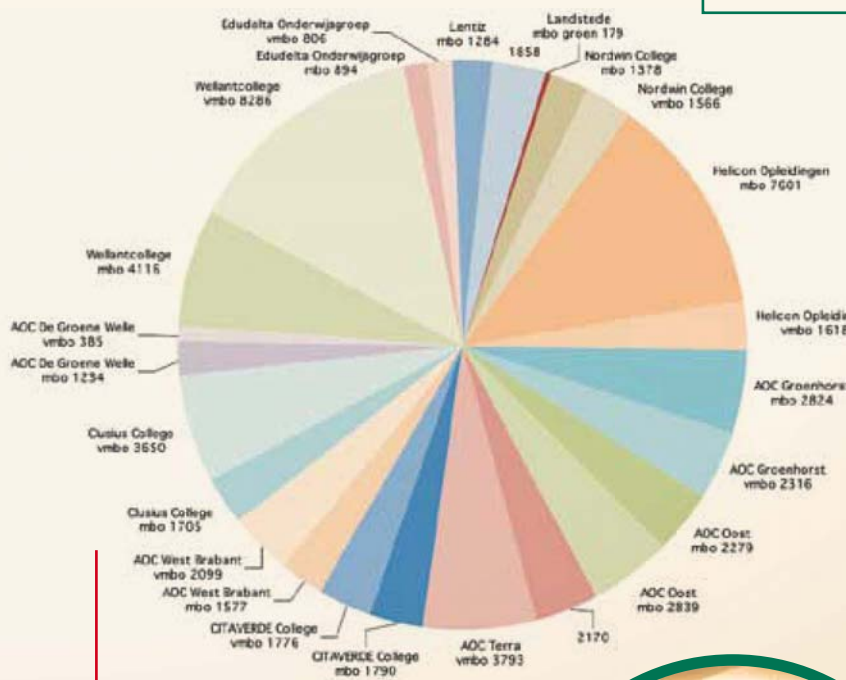


Wageningen University doet het goed. Met ingang van 2008 begon de groene universiteit aan een groeispurt waar maar geen einde aan lijkt te komen. Dit jaar staat de teller exclusief de PhD-kandidaten op ruim 7.500.

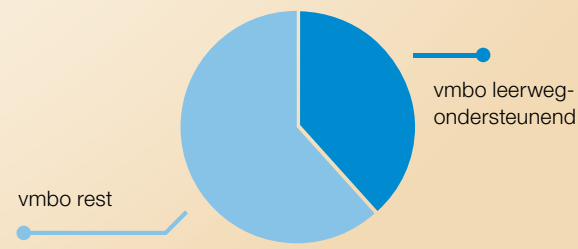
		2007	2008	2009	2010	2011	2012
CAH Vilentum	voltijd	1.057	1.096	1.239	1.328	1.420	1.529
	deeltijd	154	180	191	188	188	201
HAS Hogeschool	voltijd	1.479	1.594	1.771	1.984	2.151	2.334
	deeltijd	488	474	490	524	528	432
Van Hall Larenstein	voltijd	3.468	3.394	3.434	3.491	3.525	3.541
	deeltijd	488	474	490	524	528	432
Hogeschool Inholland Delft	voltijd	545	495	516	538	549	587
	deeltijd	1					
	duaal	97	69	63	41	29	6
Stoas Vilentum	voltijd	356	373	397	379	349	351
	deeltijd	345	352	384	418	384	344
	master			20	26	41	61



De totale leerlingenaantallen op de aoc's blijft op bijna 61.000. Het groene vmbo groeit een beetje (31.672) en het groene mbo kent een lichte daling (29.036). Het grootste deel van die daling wordt veroorzaakt door afname van bbl-leerlingen. Door de recessie nemen bedrijven minder bbl'ers in dienst. Het aandeel groene mbo-leerlingen ten opzichte van alle mbo-leerlingen is 5%. Volgens de laatste cijfers (Instroomagenda) volgt 11% van alle vmbo-leerlingen de richting vmbo-groen.



Een blik op de leerlingenaantallen vmbo en mbo van de aoc's laat interessante verschillen zien. In omvang en in verhouding. Wellantcollege bijvoorbeeld valt op door het verhoudingsgewijs grote aandeel vmbo-leerlingen en Helicon Opleidingen juist door het lage.



Heeft het vmbo-groen een zorg-imago? Maar liefst 38% van de vmbo-leerlingen op aoc's valt onder de categorie leerwegondersteunend onderwijs.