

Boeren met ambitie



Beren voeren hoe doe je dat?

23 januari 2013

farmers
Hendrix

Werkwijze workshop

- Workshop bestaat uit een case
- Jullie zijn bedrijfsadviseurs, hoe gaan we een bedrijf op een hoger niveau brengen?
 - Technische verbetering
 - Economische verbetering
- Een bedrijf gaat van borgen naar beren, wat moet er gebeuren?
 - Wat moet de adviseur ondernemen?
 - Wat kan de ondernemer verwachten qua resultaat?

farmers
Hendrix

Wat willen we weten?

- Wat wil je graag weten van dit bedrijf ?
 - Waarom wil je dit weten?
 - T40 x pietrain

- 10 min in groepjes resultaten analyseren
 - Wat zijn de verbeterpunten?
 - Wel punt zou je als eerste willen verbeteren + waarom?
 - Hoe ga je dit aanpakken?
 - Wat wil je weten?

Technische resultaten, Agroscoop

Page 1/1 19-1-2013 10:47

Periode	VW Alle bedrijven T+E goedgekeu rd	VW MV bedrijven T+E goedgekeu rd	VW BV bedrijven T+E goedgekeu rd
	1-1-2012 - 31-12-2012	1R	
Aantal resultaten	166	1R	37
Aantal vleesvarkens	1.472,5	1.247,8	2.431,8
Bezettingsgraad	92,6	92,9	92,9
Groei/dierdag	804	802	813
Kg voeropname/dierdag	2,07	2,07	2,06
EW voeropname/dierdag	2,29	2,25	2,29
Voerconversie	2,58	2,59	2,53
EW-conversie	2,84	2,84	2,80
Gecorrigeerde groei/dierdag	801	799	812
Gecorrigeerde EW-conversie	2,79	2,80	2,76
Kg geslacht gewicht	92,6	92,6	92,6
Levend gewicht	118,7	118,7	118,6
Opleggewicht	24,6	24,6	24,2
Spekdikte	14,83	14,70	14,34
Spierdikte	62,34	62,48	61,75
Vlees %	59,2	59,2	59,2
% AA	16,3	17,1	13,5
% A	66,4	66,5	66,1
% uitval	2,2	2,3	2,1
Kg startvoer/opgelegde big	55	58	39
Kg overgangvoer/opgelegde big	15	16	14
Biggenprijs/big	62,01	52,05	51,82
Opbrengst/kg GG	1,676	1,673	1,688
Prijs startvoer/100 kg	35,04	34,46	37,64
Prijs overgangvoer/100 kg	33,01	33,37	31,29
Prijs vleesvarkensvoer/100 kg	29,44	29,78	28,00
Pakketprijs krachtvoer/100 kg	31,51	31,05	33,45
Prijs bijproducten/100 EW	19,31	22,48	19,13
Pakketprijs totaal voer/100 EW	27,93	28,25	26,96
Netto voerkosten/kg groei	0,792	0,803	0,748
Opbrengst vleesvarkens /gaviv	476	475	483
Kosten biggen /gaviv	163	163	163
Aamwas	0	0	1
Voerkosten /gaviv	230	232	221
Omzet+aamwas-voerkosten /gaviv	85	78	100
Percentage bijproduct	6,5	0,0	34,0

VM MV = voerwinst mengvoer
 VM BV = voerwinst brijvoer
 T en E = Technische en economische goedgekeurd



Waarop sturen?

- 1) Kunnen we hierop sturen?
 - Zijn er beperkingen?
 - Hebben we hierop invloed?
 - Wil de klant? Wat is zijn doel?
 - Analyse maken
- 2) Minste inspanning het snelste resultaat.
 - Werkt stimulerend
- 3) Lange termijn / korte termijn
- 4) Is de doelstelling
 - Specifiek Meetbaar Aanvaardbaar Realistische Tijdgebonden



Bevindingen

- Bezettingsgraad 4,1% lager
- Ew-conversie 0,01 lager
- Voerkosten/kg 4,3 lager
- Opbrengstprijis 8,5 ct / kg hoger
- Biggenprijis 1,99 hoger (21,2 kg – 24,6 kg)

Waar gaan we op sturen??

- Groei 45 gram lager
- Opname / kg 0,21 / dag lager
- Opname / ew 0,15 / dag lager
- Voerwinst 121% t.o.v. agrovision



Bevindingen

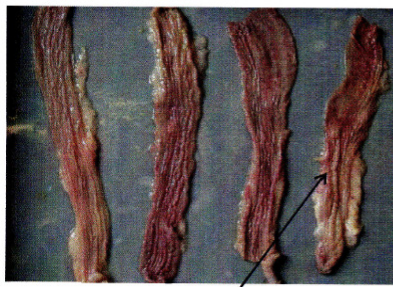
- | | | | |
|--------------------------------------|-------------|-------|---------------|
| • Bezettingsgraad | 4,1% | lager | gem. aanw vlv |
| – 1% = 1% voerwinst, dus 4,1 = | | | € 3,85 |
| • Ew-conversie | 0,01 | lager | |
| – 0,05 ew-vc = 1,3ct voerkosten / kg | | | € 1,32 |
| • Opbrengstprijis | 8,5 ct / kg | hoger | |
| – 8,5ct x aflevergewicht = | | | € 7,93 |
| • Biggenprijs | 1,99 | hoger | |
| | | | € 1,99 |
| • Groei | 45 gram | lager | |
| – 0,027 x 45 gram | | | € 1,21 |
| • ?? | | | |

farmers
Hendrix

Voorbeeld: gezondheid, beren zijn gevoeliger

- Informatie verzamelen
 - Dierenarts, gezamenlijk stalbezoek
 - Bloedonderzoek
 - Handelaar, gezamenlijk stalbezoek
 - Speelt er iets bij de fokker
 - Gaan de biggen ook naar een andere mester?
 - Slachtlijnonderzoek (slachterij)
 - Orgaan afwijkingen
 - Voeding
 - Klimaat specialist
 - Enz.

farmers
Hendrix



Illia met aantasting

Van de onderzochte varkens had 1% een opmerking over de lever. Hier over kan gezegd worden dat de ontworming op basis van aangetaste levers, voldoet aan de verwachting.

De harten waren in 0% van de gevallen aangetast door een ontsteking aan het hartzakje. De nieren waren vrij van afwijkingen.

Het lijkt er op dat deze koppel een prima gezondheid op luchtweg niveau heeft. Een 15% lichte pneumonien daargelaten.

De darmen waren wel fors aangetast met verdikte illia. Van de 30 onderzochte darmen waren er 22 behoorlijk aangetast.

Daarnaast zaten er 2 binnenberen bij de 1^e 100 dieren.

farmers
Hendrix

Waterkwaliteit

- Wat wil je controleren?
- Wat zijn de valkuilen?
- Hoe borg je waterkwaliteit?

farmers
Hendrix

Wateronderzoek door Selko

Analyse resultaten

Monsteromschrijving		Zuur- gebruik	pH-waarde	Gisten cfu/g	Schimmels cfu/g	Enterobacteria cfu/g	
Type monster	Omschrijving						
Water	Afd 1	Nee	7,66	<100	<100	<100	
Water	Afd 10	Nee	7,06	<100	<100	<100	
Water	Break tank	Nee	7,30	<100	<100	<100	
	Norm Water			<5000	<100	<100	

Dit is geen uitzondering!



Selko wateronderzoek

Analyse resultaten

Monsteromschrijving		Zuur- gebruik	pH-waarde	Gisten cfu/g	Schimmels cfu/g	Enterobacteria cfu/g	
Type monster	Omschrijving						
Water	Stal 1	Ja	5,16	1.000	7.500	< 100	
Water	Stal 2	Nee	7,67	< 100	< 100	< 100	
Water	Stal 3	Nee	7,03	> 100.000	< 100	< 100	
Norm	Water			-	-	-	-

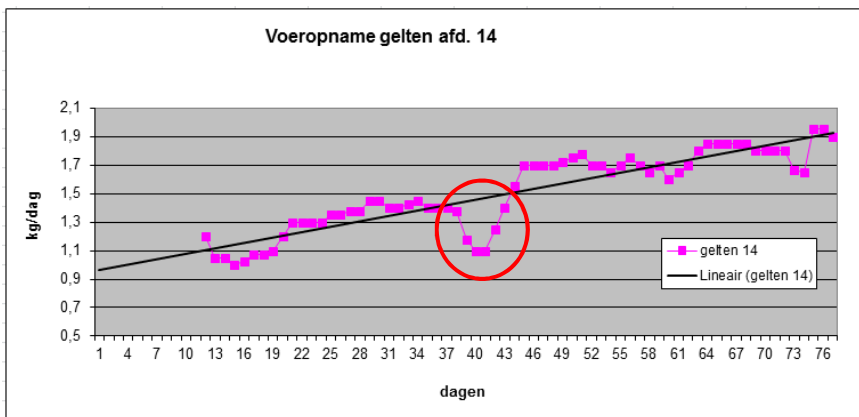
farmers
Hendrix

Voeding

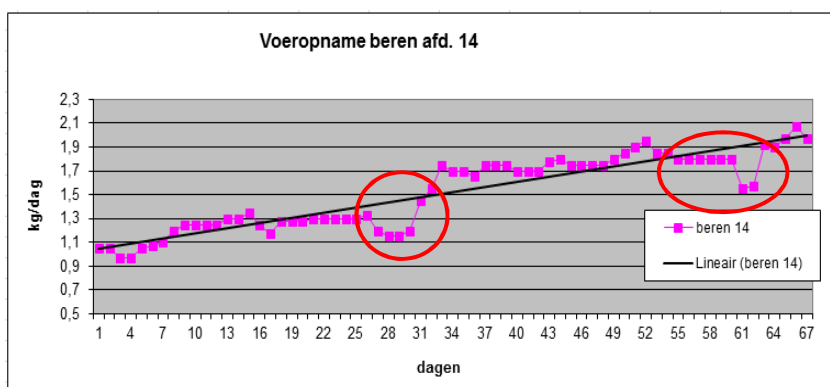
- Wat is belangrijk voor beren / gelten?
- Gelten / beren gescheiden opleggen?
- Welke valkuilen zijn er?

farmers
Hendrix

Controle voeropname gelten

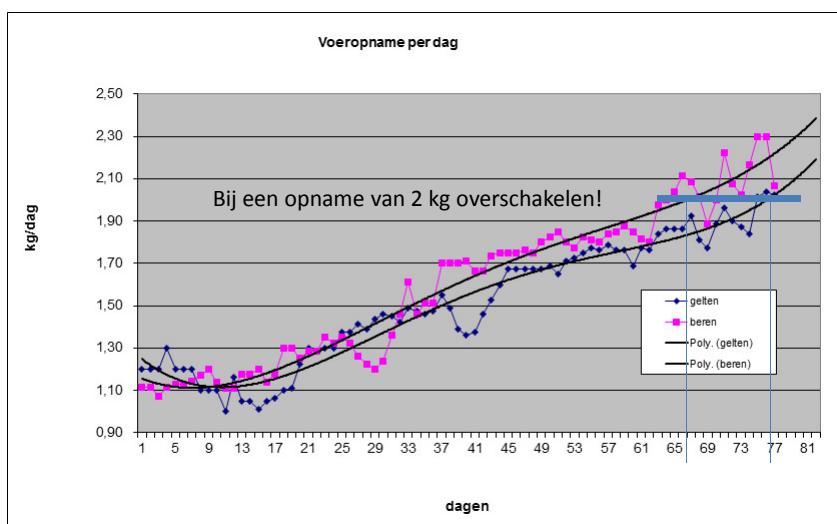


Controle voeropname beren



Overschakelmomenten juist bepalen!

Verskil in voeropname beren / gelten



farmers
Hendrix

Sturen op extra opbrengsten

- De klant wil een hogere opbrengst voor zijn vleesvarkens, hoe ga je dit aanpakken?

farmers
Hendrix

Kosten / opbrengsten in beeld brengen

		opbrengst / kg		opbrengst per vlv	extra kg voer	extra voerkost	
basis varkens		102	€ 1,70				
					€ 0,30	voerprijs groeivoer	
					3,55	voederconversie	
gewicht	aantal	gewicht €	per / kg	€ per vlv	kg voer	€ voer	
102	basis	€ -	€ 1,70	€ 173,40	0	0	#####
103	18	€ 0,02	€ 1,68	€ 173,04	3,6	€ 1,07	€ 1,43
104	14	€ 0,04	€ 1,66	€ 172,64	7,1	€ 2,13	€ 2,89
105	7	€ 0,06	€ 1,64	€ 172,20	10,7	€ 3,20	€ 4,40
106	14	€ 0,06	€ 1,64	€ 173,84	14,2	€ 4,26	€ 3,82
107	15	€ 0,10	€ 1,60	€ 171,20	17,8	€ 5,33	€ 7,53
108	10	€ 0,13	€ 1,57	€ 169,56	21,3	€ 6,39	€ 10,23
109	6	€ 0,16	€ 1,54	€ 167,86	24,9	€ 7,46	€ 13,00
110	5	€ 0,19	€ 1,51	€ 166,10	28,4	€ 8,52	€ 15,82
111	3	€ 0,22	€ 1,48	€ 164,28	32,0	€ 9,59	€ 18,71
112	7	€ 0,25	€ 1,45	€ 162,40	35,5	€ 10,65	€ 21,65
113	8	€ 0,28	€ 1,42	€ 160,46	39,1	€ 11,72	€ 24,66
114	4	€ 0,31	€ 1,39	€ 158,46	42,6	€ 12,78	€ 27,72
115	1	€ 0,34	€ 1,36	€ 156,40	46,2	€ 13,85	€ 30,85
116	0	€ 0,37	€ 1,33	€ 154,28	49,7	€ 14,91	€ 34,03
117	2	€ 0,40	€ 1,30	€ 152,10	53,3	€ 15,98	€ 37,28
118	0	€ 0,43	€ 1,27	€ 149,86	56,8	€ 17,04	€ 40,58
119	1	€ 0,46	€ 1,24	€ 147,56	60,4	€ 18,11	€ 43,95
120	1	€ 0,55	€ 1,15	€ 138,00	63,9	€ 19,17	€ 54,57



Vertrekpunt en evaluatie

– Periode t/m april

85-103	509	75,0 %	58,8 %	€ 0,00
103	18	2,7 %	58,4 %	€ -0,02
104	14	2,1 %	57,6 %	€ -0,04
105	7	1,0 %	54,5 %	€ -0,06
106	14	2,1 %	57,2 %	€ -0,08
107	15	2,2 %	56,6 %	€ -0,10
108	10	1,5 %	56,7 %	€ -0,13
109	6	0,9 %	55,5 %	€ -0,16
110	5	0,7 %	54,4 %	€ -0,19
111	3	0,4 %	57,2 %	€ -0,22
112	7	1,0 %	55,9 %	€ -0,25
113	8	1,2 %	57,9 %	€ -0,28
114	4	0,6 %	57,1 %	€ -0,31
115	1	0,1 %	52,5 %	€ -0,34
116	0	0,0 %	%	€ -0,37
117	2	0,3 %	58,0 %	€ -0,40
118	0	0,0 %	%	€ -0,43
119	1	0,1 %	58,3 %	€ -0,46
>120	1	0,1 %	55,7 %	€ -0,55

Periode nov / jan

85-103	321	77,9 %	60,3 %
103	5	1,2 %	57,3 %
104	3	0,7 %	59,1 %
105	5	1,2 %	59,1 %
106	5	1,2 %	58,2 %
107	3	0,7 %	59,5 %
108	0	0,7 %	57,4 %
109	0	0,0 %	%
110	1	0,2 %	54,2 %
111	1	0,2 %	59,4 %
112	0	0,0 %	%
113	0	0,0 %	%
114	1	0,2 %	58,5 %
115	0	0,0 %	%
116	0	0,0 %	%
117	0	0,0 %	%
118	0	0,0 %	%
119	0	0,0 %	%
>120	0	0,0 %	%



Overleg met handelaar / fokker

- Waarom in overleg met de fokker?
- Melkgift in kraamstal (biestopname) onvoldoende
 - Opname antistoffen = weerstand
- Alle entingen besproken, mycoplasma enting was aangepast
- Na het spenen starten de biggen matig op en weinig type op de biggen.
- Nu de fokker betere biggen heeft, hebben we de afspraak gemaakt dat hij leeftijdsgroepen bij elkaar gaat houden. Dus biggen afdelingen voor de voet leegmaken.
 - Mester krijgt minder uniforme biggen, wel de zelfde leeftijd
 - Laat 1 hokje leeg, na 1 week dunne verzamelen
 - Biggen worden wel op gewicht gesorteerd
 - Fokker zal gezonder materiaal gaan leveren
 - Betere gezondheid is hogere groei en lager voerverbruik



Resultaten 2012-2011-2010

		Berekeningsperiode			
		t/m	1-1-2012	1-1-2011	1-1-2010
			31-12-2012	31-12-2011	31-12-2010
Gecorrigeerd (25 - 112 kg)					
Groei / dier / dag			769	748	761
Voeropname / dier / dag EW			2,11	2,14	2,20
Voerconversie EW			2,79	2,85	2,90
Voerconversie kg			2,45	2,51	2,53
Voerkosten / kg groei			0,755	0,743	0,607
Productiegetal					
Totaal			0,79	-0,41	-0,94
Bijdrage	Norm Waarde				
Groei	799 0,027		-1,13	-1,28	-1,09
EW-conv	2,92 0,17		1,91	0,61	-0,17
Uitval	2,20 0,71		0,02	0,25	0,32
Vlees%	56,50 0,51		0,00	0,00	0,00

