

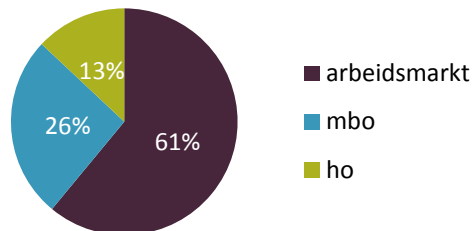
Doorstroom na het mbo - dierverzorging

Bron: DUO (2012), bewerkt door Aequor

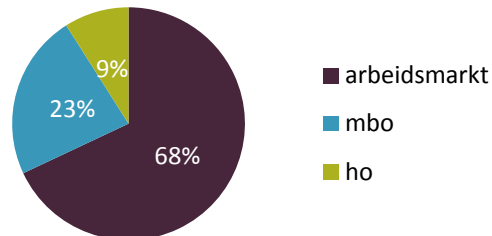
Totaal mbo en groen mbo

In het groene mbo is van de gediplomeerden in het schooljaar 2010-2011 tweederde de arbeidsmarkt opgestroomd. Iets minder dan een kwart is nog een mbo-opleiding gaan volgen en 9% kiest voor een vervolgopleiding in het hoger onderwijs.

Totaal mbo



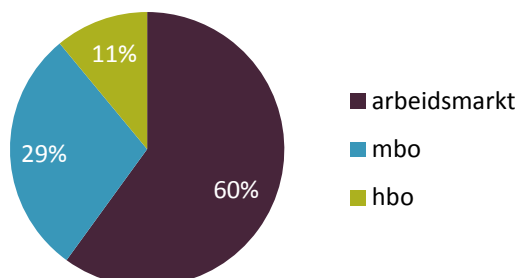
Totaal groen mbo



Dierverzorging

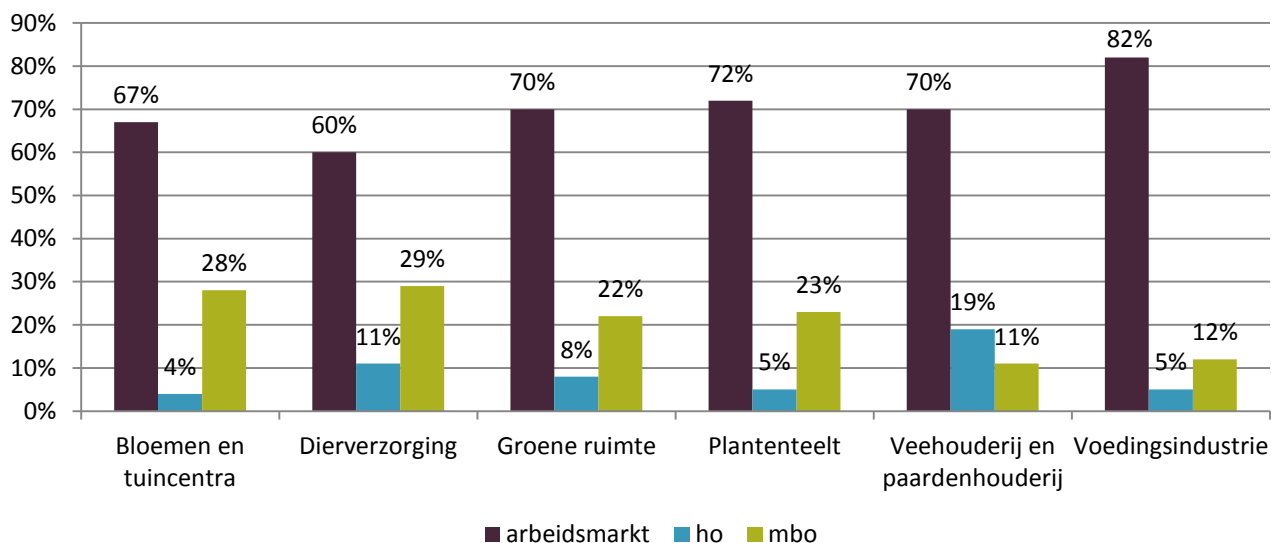
Voor de dierverzorging ziet het plaatje er iets anders uit. Een op de zes gediplomeerden stroomt de arbeidsmarkt op. Bijna 30% kiest voor een vervolgopleiding in het mbo en 11% stroomt door naar een vervolgopleiding in het hbo.

Totaal dierverzorging



Vergelijking met andere beroepsgroepen

Doorstroom per beroepsgroep



De doorstroom naar de arbeidsmarkt:

- is het laagst bij gediplomeerden diervverzorging (60%)
- is het hoogst bij gediplomeerden voedingsindustrie (82%)

De doorstroom naar het hoger onderwijs:

- is het laagst bij gediplomeerden bloemen en tuincentra (4%)
- is het hoogst bij gediplomeerden veehouderij en paardenhouderij (19%)

De doorstroom naar (opnieuw) het mbo:

- is het laagst bij gediplomeerden veehouderij en paardenhouderij (11%)
- is het hoogst bij gediplomeerden diervverzorging (29%)

Doorstroom per district

Tussen districten zijn behoorlijke verschillen waarneembaar. Geel gemarkeerd de grootste afwijkingen t.o.v. het landelijke gemiddelde.

Dierverzorging			
	mbo	ho	arbeidsmarkt
Midden West	25%	9%	66%
Noord	44%	12%	43%
Noord-West	26%	16%	58%
Oost	30%	13%	57%
Zuid-Oost	23%	12%	64%
Zuid-West	28%	7%	64%
Landelijk	29%	11%	60%