ISN = 52602

Kwantitatieve Informatie Boomteelt

BIBLIOTHEEK
PPO sector Bloembollen
Postbus 85
2160 AB Lisse
0252 462121

eerste druk

P 112 / 1993
serie ISN 52602

Informatie en Kennis Centrum Akker- en Tuinbouw, Afdeling Boomteelt,
Boskoop, 1993

CENTRALE LANDBOUWCATALOGUS
0000 0951 9675

V O O R W O O R D

In de achterliggende jaren klonk van diverse zijden de wens de beschikking te hebben over allerlei bedrijfseconomische informatie in de boomwkwekerij. Zulke informatie zou dan kunnen worden gebruikt door voorlichting, onderzoek, onderwijs, toeleveringsbedrijven, banken, enz. Realisatie ervan bleek echter uitermate moeilijk. Waar moet je beginnen in een sector die zo divers is, niet alleen naar gewasgroepen, maar ook binnen gewasgroepen, in een sector waar behalve teelt in de vollegrond ook teelt in pot en/of container plaatsvindt. Desondanks is bij het IKC afdeling boomteelt de handschoen opgenomen. Heel voortvarend zijn vele normen verzameld en tot bruikbare gegevens verwerkt. Vooral P. de Jong van bovengenoemde IKC-afdeling heeft heel veel energie gestoken in de totstandkoming van deze allereerste uitgave van Kwantitatieve Informatie Boomteelt.
Zowel de samensteller als de vele personen binnen en buiten IKC-BT die op de een of andere wijze bij dit nieuwe IKC-produkt betrokken waren, wil ik hierbij heel hartelijk dankzeggen voor hun inzet en doorzettingsvermogen. Met name de heren Van Leeuwen en Van Essen van de DLV, Van Lookeren Campagne van het IMAG, Spenkelink van het Boomteeltpraktijkonderzoek en Schutte van het IKC-BT hebben waardevolle bijdragen geleverd.

Ik hoop dat velen KWIN-Boomteelt veelvuldig zullen gebruiken bij hun bedrijfsadvisering. Moge het een vaste baken zijn om eventuele eigen gegevens aan te toetsen.
Op- en aanmerkingen zijn vanzelfsprekend van harte welkom. Bij de samenstelling van een volgende editie zal daarvan zeker dankbaar gebruik worden gemaakt.

Ir. C.A.M. Groenewegen

eerste druk, januari 1993, 250 ex.

Samenstelling

ing. P. de Jong
Bij de totstandkoming van deze uitgave is dankbaar gebruik gemaakt van bijdragen van medewerkers van: IKC-AT, DLV, PBO en LEI.

Besteladres

IKC-AT, afd. Boomteelt
Rijneveld 153
Postbus 250
2770 AG BOSKOOP
Telefoon: 01727 - 19850
Telefax : 01727 - 19717

De publikatie wordt u toegezonden na overmaking van ƒ35,00 op girorekening 354460 ten name van IKC, afd. Boomteelt, Boskoop, onder vermelding van de bestelcode IKC-BT-15 en het gewenste aantal. De publikatie is tegen contante betaling ook verkrijgbaar aan de balie van het Proefstation voor de Boomkwekerij, Rijneveld 153 Boskoop.

©1992 Ministerie van Landbouw, Natuurbeheer en Visserij, Informatie en Kennis Centrum Akker- en Tuinbouw

Alle rechten voorbehouden. Niets uit deze uitgave mag worden verveelvoudigd, opgeslagen in een automatisch gegevensbestand, of openbaar gemaakt, in enige vorm of op enige wijze, hetzij electonisch, mechanisch, door fotocopieën, opnamen of enige andere manier, zonder voorafgaande schriftelijke toestemming van de uitgever.

Het Ministerie van Landbouw, Natuurbeheer en Visserij stelt zich niet aansprakelijk voor eventuele schadelijke gevolgen die kunnen ontstaan bij het gebruik van de gegevens uit deze uitgave.

INHOUDSOPGAVE blz.

DEEL I: Algemeen

1	**Algemene informatie**	3
1.1	Areaal en aantal bedrijven	
1.2	Structuur van de bedrijven	6
1.3	Kostenverdeling en rentabiliteit	8
2	**Afzet**	10
2.1	Import en export	11
2.2	Binnenlandse afzet	13
3	**Kosten**	14
3.1	Kosten van grond	
3.2	Kosten van duurzame produktiemiddelen	15
3.2.1	Bedrijfsgebouwen	
3.2.2	Kassen	
3.2.3	Plastic tunnels (boogkassen)	16
3.2.4	Klimaatinstallaties	17
3.2.5	Koelcellen	
3.2.6	Drainage	18
3.2.7	Erfverharding/paden	
3.2.8	Containerveld bed-ondergronden	
3.2.9	Beregeningsapparatuur en watervoorziening	19
3.2.10	Machines en werktuigen	21
	3.2.10.1 Trekkers en toebehoren	
	3.2.10.2 Transportmiddelen	22
	3.2.10.3 Grondbewerkingsmachines	
	3.2.10.4 Werktuigen en apparatuur voor bemesting	
	3.2.10.5 Plantmachines	
	3.2.10.6 Gewasbeschermingsapparatuur	
	3.2.10.7 Werktuigen voor mechanische onkruidbestrijding	
	3.2.10.8 Apparatuur voor gewasverzorging	
	3.2.10.9 Rooiapparatuur	
	3.2.10.10 Overige produktiemiddelen	
3.3	Arbeidskosten en CAO-lonen	29
3.4	Toegerekende kosten (grond- en hulpstoffen)	30
3.4.1	Potten en containers	
3.4.2	Stokken	
3.4.3	Gaaslappen	31
3.4.4	Meststoffen	
3.4.5	Onkruidbestrijdingsmiddelen	32
3.4.6	Insekten- en mijtenbestrijdingsmiddelen	
3.4.7	Schimmelbestrijdingsmiddelen	33
3.4.8	Grondontsmettingsmiddelen	
3.4.9	Kosten bij vermeerdering	
3.4.10	Energie	34
3.4.11	Diversen	
3.5	Algemene kosten	35
3.5.1	Kosten transport en afzet	
3.5.2	Tarieven vakheffing PVS	
3.5.3	Overige algemene kosten	36

4	**Regelingen en maatregelen van de overheid**	37
4.1	Fiscale regelingen	
4.1.1	Investeringsaftrek	
4.1.2	Landbouw BTW-regeling	
4.1.3	Verlaagd BTW-tarief gasverbruik voor tuinbouwdoeleinden	38
4.2	Stimuleringsregelingen in land- en tuinbouw	
4.2.1	Garantie borgstellingsfonds voor de landbouw	
4.2.2	Structuurverbeteringsregeling landbouwbedrijven	39
4.2.3	Complementaire regeling investeringen in landbouwbedrijven	40
4.2.4	Vervroegde afschrijving milieu-investeringen	41
4.2.5	Bijdrage regeling innovatieprojecten	42
4.3	Ondersteunende regelingen	43
4.3.1	Wet inkomensvoorziening oudere en gedeeltelijk arbeidsongeschikte gewezen zelfstandigen (IOAZ)	
4.3.2	Bijstand-besluit zelfstandigen	44
4.4	Voor de tuinbouw belangrijke milieuwetgeving	46
4.4.1	Afvalstoffenwet	
4.4.2	Bestrijdingsmiddelenwet	
4.4.3	Wet verontreiniging oppervlaktewateren	
4.4.4	Hinderwet	47
4.4.5	Wet bodembescherming	
4.5	SBE-normen boomteelt	48
5	**Financiering en belastingen**	49
5.1	Kosten bij aankoop van onroerende goederen	
5.2	Kosten van financiering	51
5.3	Premieheffingen en uitkeringen	52
5.4	Inkomsten, vermogens, en vennootschapsbelasting	
5.4.1	Inkomstenbelasting	
5.4.2	Vermogensbelasting	56
5.4.3	Vennootschapsbelasting	

DEEL II: Saldoberekeningen **58**

Hoofdstuk 1 ALGEMENE INFORMATIE

Dit hoofdstuk geeft informatie over ontwikkelingen in areaal en aantal bedrijven (paragraaf 1.1), de structuur van de bedrijven in de boomteeltsector (paragraaf 1.2) en over de kostenverdeling en rentabiliteitsontwikkeling van de bedrijven (paragraaf 1.3).

1.1 Areaal en aantal bedrijven

Tabel 1.1.1 Ontwikkeling van het areaal (in ha.), het aantal bedrijven en de gemiddelde bedrijfsgrootte (in ha.) van 1960 - 1992

	1960	1970	1975	1980	1985	1990	1991	1992
AREAAL BOOMKWEKERIJGEWASSEN EN VASTE PLANTEN (IN HECTARE). (open grond is vollegrond én containerteelt)								
open grond	2933	3786	5089	6163	6643	8741	8958	9341
waarvan containerteelt				235		419	441	515
glas	9	20	40	65	95	143	144	168
AANTAL BEDRIJVEN MET BOOMKWEKERIJ EN VASTE PLANTEN								
open grond	2622	3044	3614	-	4345	4708	4816	
waarvan met containerteelt	-	-	-	-	-	876	937	
met glas	239	519	740	904	1121	1295	1275	
GEMIDDELDE OPPERVLAKTE (IN HECTARE PER BEDRIJF)								
open grond	1.12	1.24	1.41	-	1.53	1.86	1.86	
containerteelt	-	-	-	-	-	0.48	0.47	
met glas	0.04	0.04	0.05	0.07	0.08	0.11	0.11	

Bron: CBS landbouwtelling

Tabel 1.1.2 Ontwikkeling in areaal per gewasgroep (in ha.) en procentuele groei van het areaal tussen 1980 en 1992 en tussen 1991 en 1992

gewasgroepen	1980	1985	1990	1991	1992	stijging 1992 t.o.v. 1980	stijging 1992 t.o.v. 1991
bos- en haagplantsoen	1598	1574	2066	2090	2033	27%	-3%
laan- en parkbomen	1020	1140	1797	1993	2135	109%	7%
vruchtbomen en -onderstammen	562	813	1255	1087	1259	124%	16%
rozestruiken	434	511	553	523	535	23%	2%
sierconiferen	1074	1013	1337	1410	1486	38%	5%
sierheesters en klimplanten	1211	1188	1204	1231	1262	4%	3%
vaste planten	265	405	531	624	631	138%	1%
totale oppervlakte open grond	6163	6643	8743	8958	9341	52%	4%
waarvan containerteelt	235*		419	441	515	119%	17%
oppervlakte onder glas	65	95	143	144	168	158%	14%

Bron: CBS bewerkt door IKC afdeling Boomteelt.

*) oppervlakte containerteelt betreft 1981/82 en is een schatting.

Tabel 1.1.3 Ontwikkeling in areaal per provincie (in ha.) en procentuele groei van het areaal tussen 1980 en 1992 en tussen 1991 en 1992

provincie	1980	1985	1990	1991	1992	stijging 1992 t.o.v. 1980	stijging 1992 t.o.v. 1991
Noord-Brabant	2140	2311	3226	3281	3446	61%	5%
Limburg	1012	1102	1418	1429	1522	50%	7%
Zuid-Holland	1068	1140	1221	1296	1294	21%	-0%
Gelderland	727	761	1201	1304	1357	87%	4%
Groningen	379	358	357	336	340	-10%	1%
Flevoland	98	226	347	306	303	209%	-1%
Zeeland	104	126	187	182	189	82%	4%
Overijssel	160	144	195	204	240	50%	18%
Noord-Holland	183	171	216	236	239	31%	1%
Utrecht	131	143	190	212	227	73%	7%
Drenthe	103	109	125	106	110	7%	4%
Friesland	59	51	61	66	75	27%	14%
Nederland	6163	6643	8741	8958	9341	52%	4%

Bron: CBS landbouwtelling

Tabel 1.1.4 Areaal per gewasgroep (in ha.) per provincie

provincie	bos-plants.	laan-bomen	vrucht-bomen	roze-struiken	sier-coniferen	heesters klimpl	vaste planten
Noord-Brabant	1419	859	233	101	476	247	112
Limburg	179	145	540	349	214	70	25
Zuid-Holland	31	26	23	25	263	690	236
Gelderland	54	889	81	8	207	78	42
Flevoland	21	19	247	0	8	2	6
Groningen	243	24	18	24	15	11	4
Zeeland	1	31	110	0	11	13	23
Overijssel	35	24	2	5	122	37	16
Noord-Holland	12	19	5	4	43	34	122
Utrecht	11	76	0	19	55	42	23
Drenthe	18	14	1	0	36	23	17
Friesland	9	9	0	1	35	16	6
Nederland	2033	2135	1259	535	1486	1262	631

Bron: CBS landbouwtelling 1992

Tabel 1.1.5 Ontwikkeling per provincie in aantal bedrijven met pot- en containerteelt, areaal en gemiddelde oppervlakte containerveld per bedrijf

	aantal bedrijven met contai-nerteelt 1988	aantal bedrijven met contai-nerteelt 1991	totale opper-vlakte contai-nerveld (ha) 1988	totale opper-vlakte contai-nerveld (ha) 1991	totale opper-vlakte contai-nerveld (ha) 1992	gemidd. opper-vlakte contai-nerveld (ha) 1988	gemidd. opper-vlakte contai-nerveld (ha) 1991
Zuid-Holland	630	404	162	140	174	0.26	0.35
Noord-Brabant	235	231	114	144	159	0.49	0.62
Limburg	130	120	53	63	72	0.41	0.53
Gelderland	68	68	45	43	40	0.66	0.63
Overige	106	114	51	51	70	0.48	0.45
Totaal	1169	937	425	441	515	0.36	0.47

Bron: CBS extra telling 1988 en landbouwtelling 1990 en 1991

1.2 Structuur van de bedrijven

Tabel 1.2.1 Aantal bedrijven en areaal met boomkwekerij naar type hoofdactiviteit

Type hoofdactiviteit	Aantal bedrijven 1980	Aantal bedrijven 1991	Areaal boomkwekerij 1980	Areaal boomkwekerij 1991
Boomkwekerij	2384	2643	4971	7031
Fruit	52	95	50	72
Overige blijvende teelt	139	201	198	307
Glastuinbouw	395	343	101	108
Overige tuinbouw	514	686	284	557
Akkerbouw	18	62	12	41
Graasdierbedrijven	31	67	17	48
Hokdiercombinaties	25	47	16	29
Gewassencombinaties	412	476	409	497
Veeteeltcombinaties	47	55	37	55
Gewassen/veeteeltcombinaties	69	141	68	212
Totaal	4086	4816	6163	8958

Bron: LEI\CBS

Tabel 1.2.2 SBE normen boomteelt per gewasgroep per ha

	1981	1986	1991
Bos- en haagplantsoen	33	34	31
Laan- en parkbomen	40	38	40
Vruchtbomen	40	52	35
Rozestruiken	54	53	28
Sierconiferen	100	104	122
Sierheesters en klimplanten	170	190	227
Vaste planten	150	150	174
Boomkwekerij onder glas	500	500	680

Bron: LEI

Tabel 1.2.3 Aantal bedrijven met uitsluitend boomkwekerij naar bedrijfsomvang

bedrijfsgrootte (sbe)

	10-70	70-150	150-350	>350	totaal
1980	668	782	645	289	2384
1985	645	831	661	263	2400
1990	603	823	848	365	2639
1991	588	823	855	377	2643

Bron LEI\CBS

Tabel 1.2.4 Het aantal bedrijven met boomkwekerij, het aantal bedrijven met uitsluitend boomkwekerij en de gemiddelde bedrijfsomvang van gespecialiseerde bedrijven in sbe en in ha. per produktiecentrum in 1991

	Produktiecentra							
	Bos-koop e.o.	West-Noord-Brabant	Midden-Noord-Brabant	Opheus-den e.o.	Oost-Gro-ningen	Noord-Lim-burg	Overig Neder-land	Neder-land
Aantal bedrijven met boomkwekerij	917	622	78	153	43	305	2698	4816
Aantal bedrijven met uitsluitend boomkwekerij	804	400	55	114	27	205	1038	2643
Bedrijfsomvang in sbe van bedrijven met uitsluitend boomkwekerij	170	150	452	240	349	244	199	195
Bedrijfsomvang in ha. van bedrijven met uitsluitend boomkwekerij	1	3	8	6	9	4	3	3

Bron: LEI\CBS

Tabel 1.2.5 Grootteverdeling (in ha.) van bedrijven met boomkwekerijgewassen en van bedrijven met vaste planten in 1991

areaalgrootte	boomkwekerijgewassen			vaste planten		
	aantal bedrijven	opper-vlakte (ha)	aandeel opper-vlakte	aantal bedrijven	opper-vlakte (ha)	aandeel opper-vlakte
0,01 tot 0,25	548	70	1%	611	59	9%
0,25 tot 0,50	558	200	2%	213	69	11%
0,50 tot 1,00	953	666	8%	189	124	20%
1,00 tot 2,00	890	1191	14%	105	136	22%
2,00 tot 3,00	400	937	11%	30	69	11%
3,00 tot 4,00	218	727	9%	30	167	27%
4,00 tot 10,00	372	2162	26%			
10,00 of meer	114	2382	29%			
totaal	4053	8333	100%	1178	624	100%
gemiddeld	2.06			0.53		

Bron: CBS landbouwtelling 1991

1.3 Kostenverdeling en rentabiliteit

Tabel 1.3.1 In het bedrijf geïnvesteerd vermogen, totaal en in % per activum, gemiddeld per periode, in Nederland en per regio

	1979/1980 t/m 1983/1984			1984/1985 t/m 1990/1991		
	alle bedr.	Boskoop e.o.	overig Nederland	alle bedr.	Boskoop e.o.	overig Nederland
Kapitaal (x f1000,-)	577	357	967	717	486	973
waarvan (in %)						
- grond	46	28	58	40	21	51
- gebouwen en glasopstanden	8	10	7	10	11	9
- apparatuur\install.	4	6	2	4	6	2
- plantopstanden	30	38	25	32	39	28
- machines en werkt.	4	4	4	5	4	5
- overig duurzaam kapitaal	4	9	1	5	14	2
- bruto werkkapitaal	4	5	3	4	5	3
Totaal	100	100	100	100	100	100

Bron: LEI

Tabel 1.3.2 Hoogte en samenstelling van de kosten gemiddeld per jaar per periode, in Nederland en per regio

	1979/1980 t/m 1983/1984			1984/1985 t/m 1990/1991		
	alle bedr.	Boskoop e.o.	overig Nederland	alle bedr.	Boskoop e.o.	overig Nederland
Totale kosten (x f1000,-)	225	200	272	270	243	298
waarvan (in %)						
* non-factorkosten	35	36	35	40	40	40
- afschr./onderh.	11	12	11	12	13	12
- energie	1	1	1	1	1	1
- zaden, plantgoed	8	8	9	8	5	11
- meststoffen	2	2	2	2	3	1
- bestr.middelen	1	0	1	1	1	2
- overige	11	10	10	12	13	11
* factorkosten	65	64	65	60	60	60
- arbeid	47	47	46	45	47	44
- rente	16	16	17	12	12	13
- rest	2	1	3	2	1	3
Totaal	100	100	100	100	100	100

Bron: LEI

Tabel 1.3.3 Ontwikkeling van rentabiliteit, arbeidsopbrengst van de ondernemer, percentage eigen vermogen en percentage ondernemers met positeive besparing

jaar	rentabliteit Nederland	Boskoop e.o.	overig Nederl.	arbeids-opbrengst ondernemer	% eigen vermogen	% onder-nemers met positieve besparing
71/72		128		33600		
72/73		127		36570		
73/74		106		32400	86	
74/75		96		26900	87	65
75/76		100		33700	88	66
76/77		100		36100	88	82
77/78		107		47500	90	66
78/79		93				
79/80	94	95	93	34910	80	70
80/81		88		27350	79	57
81/82	82	81	82	21030	81	55
82/83	80			21870	81	70
83/84	92	94	89	43630	81	72
84/85	90	97	83	42360	83	66
85/86	104	112	95	69170	84	83
86/87	111	112	109	86400	84	76
87/88	106	108	104	75400	86	84
88/89	101	101	102	65500	88	55
89/90	97	97	97	60900	86	83
90/91	95	99	91	57300	86	74

Bron: LEI

Figuur 1

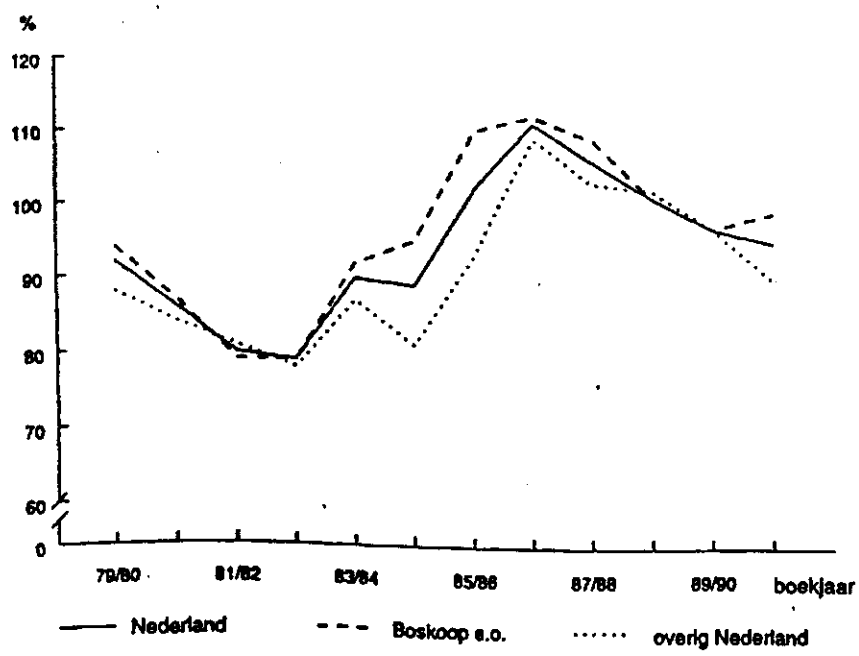

Figuur 1 Totale opbrengsten per f100,- kosten, totaal en uitgesplitst naar regio, 1979/1980 t/m 1990/1991

Hoofdstuk 2 AFZET

De afzet in de boomkwekerij vindt op vele verschillende manieren plaats. Het onderscheid wordt vooral veroorzaakt door de verschillende eindgebruikers; de professionele en institutionele afnemers aan de ene kant en de particuliere consument aan de andere kant. Daarnaast is er onderscheid tussen binnenlandse handel en export. In onderstaande stroomschema's wordt afzet van boomkwekerijprodukten globaal weergegeven.

Figuur 2

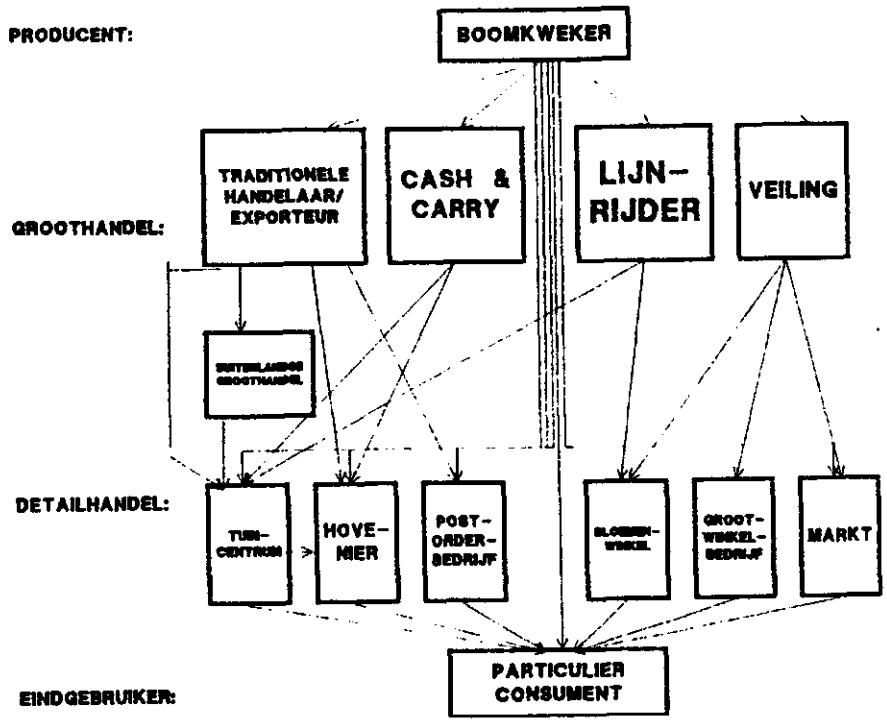

Figuur 2 Handelsstromen boomkwekerijprodukten naar perticuliere consument

Figuur 3

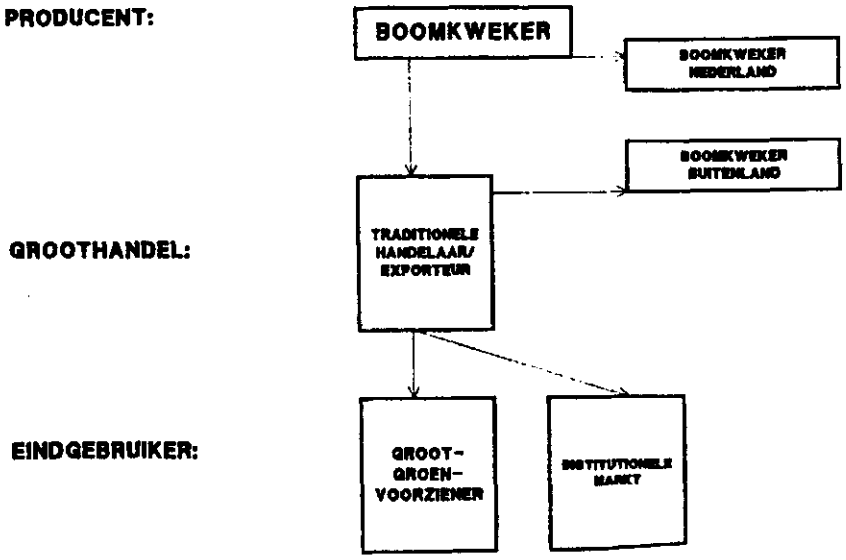

Figuur 3 Handelsstromen boomkwekerijprodukten naar professionele en institutionele consument

2.1 Import en Export

Tabel 2.1.1 Ontwikkeling in import en export van boomkwekerijprodukten op basis van waardegegevens (in %)

	1980	1985	1990
AANBOD			
produktie	92	93	94
import	8	7	6
AAWENDING			
export	50	52	54
binnenlands verbruik	50	48	46

Bron: PVS\LEI

Tabel 2.1.2 Ontwikkeling export en import in miljoenen guldens

	1960	1970	1975	1980	1985	1988	1990	1991
export	41	94	149	245	367	476	549	593
import	-	-	-	-	36	49	46	54

Bron: PVS

Figuur 4

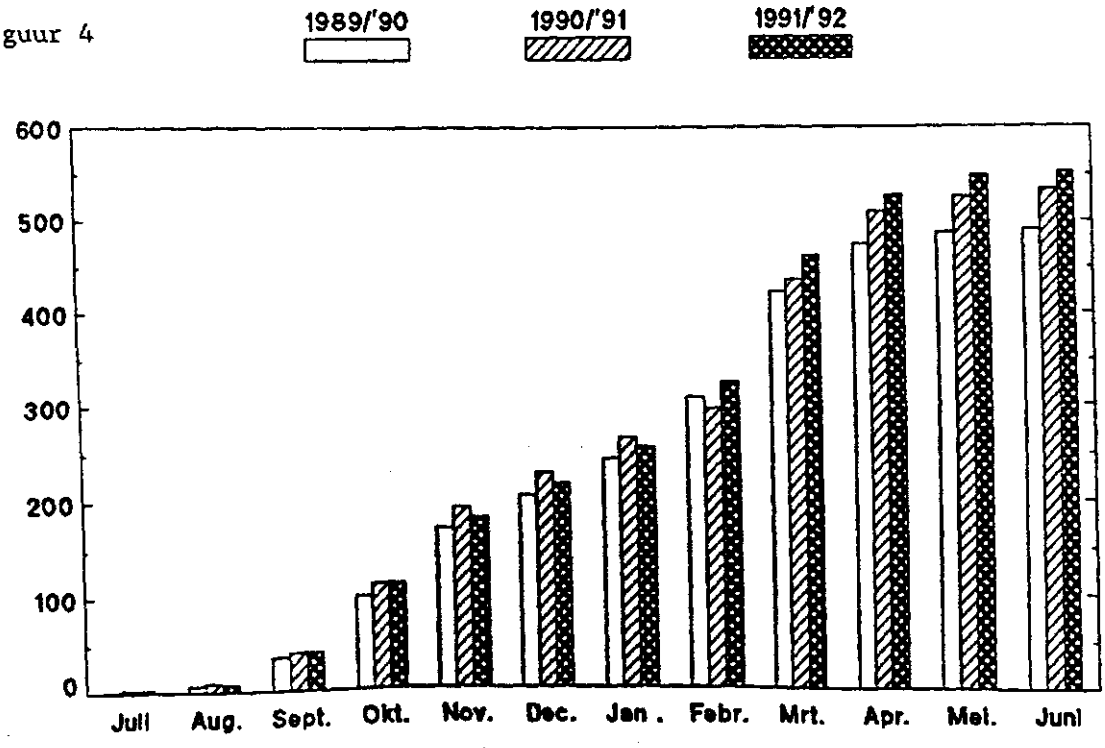

Figuur 4 Uitvoer van boomkwekerijprodukten (x mln. gld) per maand gecumuleerd vanaf juli

Tabel 2.1.3 Export en exportaandeel per land

	export (mln gld) 1980/ 1981	aandeel export 1980/ 1981	export (mln gld) 1991/ 1992	aandeel export 1991/ 1992	stijging 80/81- 91/92
Duitsland	84	33%	228	41%	171%
Ver. Koninkr.	46	18%	105	19%	128%
Frankrijk	32	12%	55	10%	72%
Italie	15	6%	27	5%	80%
Zwitserland	10	4%	18	3%	80%
Zweden	16	6%	19	3%	19%
Belgie/Lux	15	6%	19	3%	27%
Ver. Staten	4	2%	17	3%	325%
Denemarken	4	2%	10	2%	150%
Overige landen	30	12%	55	10%	83%
Totaal	256	100%	553	100%	116%
waarvan EG	199	78%	452	82%	127%
waarvan buiten	57	22%	101	18%	77%

Bron: PVS

Tabel 2.1.4 Export per regio, periode juli t/m juni 1991/92 en mutaties in export 1990/1991 ten opzichte van 1991/1992

regio	export in mln gld	markt-aandeel in %	mutatie in mln gld	mutatie markt-aandeel in %	mutatie omzet in %
Boskoop	230	41,6	-1,9	-3,9	-0,8
Bollenstreek	128	23,1	15,7	10,0	14,0
N-Holland	18	3,2	-3,4	-17,9	-6,2
Opheusden	26	4,7	-0,3	-4,1	-1,1
Limburg	67	12,1	1,2	4,9	1,8
N-Brabant	35	6,4	2,5	4,9	7,6
Noord-Ned.	19	3,4	0,4	0,0	2,2
Overige	30	5,5	3,8	10,0	14,3
Totaal	553	100,0			

Bron: PVS

2.2 Binnenlandse afzet

Van de binnenlandse afzet wordt zo'n 45 % van de waarde geleverd aan de institutionele en professionele afnemers, 55 % wordt afgezet op de consumentenmarkt.

Tabel 2.2.1 Procentuele verdeling van de aankoopplaatsen van de particuliere consument in 1989\1990

Tuincentrum	55%
Boomkweker	16%
Hovenier	3%
Markt	10%
Bloemenwinkel	9%
Verzendhuis	1%
Supermarkt	4%
Overig	2%

Bron: PVS

Tabel 2.2.2 Procentuele verdeling van de aankoopplaatsen van tuincentra

Kweker/handelaar	64%
Bloemenveiling	11%
Cash & Carry	15%
Lijnrijder	6%
Overig	4%

Bron: PVS

Tabel 2.2.3 Ontwikkeling in afzet via bloemenveiling (in mln. gld.)

	1986	1989	1990	1991
afzet via veiling	31	66	74	85

Bron:VBN

Hoofdstuk 3 KOSTEN

3.1 Kosten van grond

Koopprijzen van los, onverpacht bouwland, per ha., per provincie, in 1990:

Groningen	28.700
Friesland	32.700
Drenthe	23.300
Overijssel	40.000
Gelderland	50.800
Noord-Holland	36.800
Zuid-Holland	41.300
Zeeland	35.600
Noord-Brabant	57.300
Limburg	50.300

Koopprijzen van los, onverpacht grasland, per ha., in 1990:

landelijk gemiddelde 37.600

Koopprijzen van los, onverpacht tuinland, per ha., per regio, in 1988:

Gelderland	59.800
Noord-Holland	70.900
Zuid-Holland	124.800
Noord-Brabant	68.300
Limburg	57.400

3.2 Kosten van duurzame produktiemiddelen

	nieuwwaarde in gld. (excl.BTW)	afschrijvings-percentage	onderhouds kosten (in %)
3.2.1 Bedrijfsgebouwen			
Standaard bedrijfsruimte, d.w.z. kantoor, kantine, toilet, overhead-deur, poothoogte 4.70 m, breedte 12.80 - 16.00 m, lengte 31.50 m, betonvloer, 1.20 m metselwerk, 1.20 m glas, restant damwand, geïsoleerd dak met asbestvrije vezelcement golfplaten (ca. 400-500 m2)	450 - 500/m2	4	0.5
Idem, nu met spant van 9.60 m (schuurkas)	350 - 400/m2	4	0.5
Ketelhuis; wanden 1/2 steens, 1.5 m hoog, restant glas, golfplatendak	320/m2	4	0.5
Stenen schuur. Betonvloer, houten of stalen spanten, pannen of golfplaten dak, niet geïsoleerd			
tot 200 m2	310/m2	4	0.5
200-400 m2	290/m2	4	0.5
groter dan 400 m2	275/m2	4	0.5
Betonvloer, vlak met krimpnet, 15 cm dik, compleet met grond-werk, afvlinderen en riolering	60/m2	4	1.0
Houten schuur. Betonvloer, houten of stalen spanten, schuifdeuren, pannen of golfplaten dak, niet geïsoleerd			
tot 200m2	165 - 175/m2	4	1
200-400m2	155 - 165/m2	4	1
groter dan 400m2	145 - 150/m2	4	1
Meerprijs voor onderheiing	41/m2	4	0
3.2.2 Kassen			
Standaard Velokas, met 6.40 m tralielegger in vierkante bouw-wijze, 10.000 m2 met smalle stalen goten, een vakmaat van 4,5 m breed glas op het dek, een vaste stampbetonnen voet, aluminium dek, enkel glas gevels, half automatisch spantrailluchting met 2-ruits halve luchtramen, West-Europees glas, incl. hemelafvoer, condens-goten, incl. betonpad.			
Poothoogte 3.0 m	57/m2	7	0.5
3,5 m	60/m2	7	0.5
4,0 m	65/m2	7	0.5

	nieuwwaarde in gld. (excl.BTW)	afschrijvings-percentage	onderhouds kosten (in %)
Venlo-kas als standaard met tralielegger 9.60 m	72/m2	7	0.5
Venlo-kas als standaard met 8 m tralielegger	64/m2	7	0.5
Venlo-kas als standaard, met 12 m tralielegger en poothoogte 4,5 m	76/m2	7	0.5
Breedkapper van 8 m of meer met vaste betonvoet, glasbreedte 1 m, vakmaat 4 m, verzinkt stalen onderbouw, aluminium dak en gevels, 2 zijdige doorlopende nokluchting, 4 m poothoogte en 1,40 m raamdiepte	85/m2	7	0.5
3.000 - 10.000 m2	90/m2	7	0.5
1.000 - 2.000 m2	115/m2	7	0.5
Meerprijs standaard Venlo-kas			
Oppervlakte van 100 - 300 m2	130/m2	7	0.5
300 - 500 m2	105/m2	7	0.5
500 - 1.000 m2	55/m2	7	0.5
1.000 - 2.500 m2	20/m2	7	0.5
2.500 - 5.000 m2	10/m2	7	0.5
5.000 -10.000 m2	5/m2	7	0.5
Meerprijs heiwerk			
Kleefpaal 3 m	30 per paal	7	0
6 m	40 per paal	7	0
9 m	55 per paal	7	0
12 m	60 per paal	7	0
Heipaal ca. 6 m (drukken)	50 per paal	7	0
ca. 9 m	75 per paal	7	0
ca.12 m	120 per paal	7	0
Betonopzetter	40 per stuk	7	0
Prefab isolatievoet (zeus)	15/ml voet	7	0
3.2.3 Plastic tunnels (boogkassen)			
Enkelvoudige tunnels breedte 4.40 m	15/m2	10	5
Enkelvoudig, breedte 6.00 m	18/m2	10	5
Enkelvoudig, breedte 8.00 m	21/m2	10	5
Enkelvoudig, breedte 9.30 m	20/m2	10	5
Enkelvoudig, breedte 12.00 m	30/m2	10	5
Dubbele, geschakelde kap, breedte 15.00 m	25/m2	10	5
Meerdere geschakelde kappen, breedte 6.40 per kap	35/m2	10	5
Lage tunnels "Amevo", verzinkt Stale bogen	4,25/m2	10	5
Plat glas eenruiters, teaklijst met nieuwe dorpel	15/stuk	15	5
rolhorren	25/m2	10	5
rietmatten (3.60x1.50)	30/stuk	20	5

	nieuwwaarde in gld. (excl.BTW)	afschrijvings-percentage	onderhouds kosten (in %)
Schaduwhal, lichte constructie	13/m2	7	5
zware constructie	17,50/m2	7	5
Schermgaas schaduwwerking 30%	1,25/m2	25	5
50%	3,95/m2	25	5
Schermgaas, rastergaas schaduwwerking 32/35%	5,25/m2	25	5
40/45%	8,75/m2	25	5
3.2.4 Klimaatinstallaties			
Computer, geïnstalleerd			
2 afd. (kleine computer)	20.000-35.000	15	8
voor elke extra afdeling	5.000	15	8
6 afd. en meer (grote/universele computer)	45.000-70.000	15	8
Schermen			
Gevel: schermdoek	6/m2 gevel	20	5
installatie en montage	15/m2 gevel	14	5
Horizontaal in de kas:			
Schermdoek: - verduistering	7 - 9/m2 doek	20	5
- zonnewerking en/of energiebesparing	4 - 6/m2 doek	20	5
Schermfolie	0.30/m2 folie	100	
Scherm-installatie (excl.doek)	10/m2	14	5
Rolscherm in dek breedkapper (incl. doek en montage)	30/m2 kasopp.	14	5
Grondverwarming (incl. hoofd en verdeelleidingen en arbeid)			
2 x 25mmO polyetheen/3.20 m kap	3.50/m2	12	1
4 x 25mmO polyetheen/3.20 m kap	4.50/m2	12	1
4 x 25mmO polytheen/3.20 m kap op de grond	4/m2	12	1
Meerprijs extra regelgroep	5500	7	1
CO2-kanonnen/heteluchtkanonnen:			
Gasgestookt 6 m3/uur/1000 m2	3200/1000 m2	15	2.5
Gasgestookt 13 m3/uur/1000 m2	4200/1000 m2	15	2.5
LowNox 13 m3/uur/1000 m2	4800/1000 m2	15	2.5
Oliegestookt 4.2 liter/1000 m2	3200/1000 m2	15	2.5
Thermohygrograaf	900	20	10
3.2.5 Koelcellen			
Inbouw in schuur (excl. koel-aggregaat en incl. isolatie)	425/m2	4	0.5

koelaggregaat voor vaste koelcellen, compressor met verdampingsunit, incl. montage en electrische aansluiting	1.5 kW	5600	8	5
	4 kW	9200	8	5
	8 kW	14000	8	5
Demontabel (compleet), inhoud:				
	15 m3	11000	8	2.5
	30 m3	13000	8	2.5
	60 m3	21000	8	2.5
	100 m3	24000	8	2.5
	200 m3	36000	8	2.5
	300 m3	47000	8	2.5
	extra schuifdeuren	4300	8	2.5
	extra draaideur	1800	8	2.5

3.2.6 Drainage

Open drainage			
drainafstand 10 m	3200/ha	5	1
6 m	5000/ha	5	1
Gesloten drainage			
drainafstand 5 m incl. put en pomp	15000-20000/ha	5	1

3.2.7 Erfverharding/paden

Betonpaden gestort	38 - 45/m2	5	1
platen	50 - 55/m2	5	1
Asfalt (op hoogovenslak)	40 - 45/m2	5	2
Puin	20 - 25/m2	5	2.5
Hoogovenslak	20 - 25/m2	5	2.5
Lava	22,50 -27,50/m2	5	2.5
Schuimbeton met betonlaag	110 -120/m2	3	1
Beton onderheid	150 -160/m2	3	1
Meerpijs: grondwerk	2,00/m2		
afvlinderen	3,50/m2		
zandaanvulling	48,00/m3		
Klinkerpad op verdicht zandbed	35 - 45/m2	5	2.5
Tegel c.q. betontegelpad	27,50/m2	5	2.5
Betontegels 50x50	3,30/stuk		
U-wegen 100x33	10,50/stuk		
100x41	12,00/stuk		
100x51	15,50/stuk		
Slootdempen met houtmateriaal	40 - 45/m2		

3.2.8 Containerveld bed-ondergronden

Egaliseren	2,-/m2
Folies: PVC folie 0,2 mm	0,55/m2
PE folie 0,5 mm	3,50/m2
Antiworteldoek	1,50/m2
Wegenbouwdoek	1,40/m2

	nieuwwaarde in gld. (excl.BTW)	afschrijvings-percentage	onderhouds kosten (in %)
Betonvloer incl.goten	40 - 45/m2	5	1
Betonvloer eb-vloed systeem	45 - 50/m2	5	1
Transporttafels			
Lava	38 per ton		
10 cm, aangebracht	57,50 per m3 = 5,75/m2		
vaste, betonnen kweektafels	45/m2 tafel	10	1
vaste, aluminium met met kunststof bodem	60/m2 tafel	10	1
alum. roltafels met kunststof bodem	70/m2 tafel	10	2
alum. roltafels (excl. transportsysteem)	80/m2 tafel	10	2
Meerprijs voor:			
eb- en vloed systeem	5/m2 tafel	10	5
slangenverwarming (incl.aansl)	10/m2 tafel	10	2
Vezelbeton 7 cm dik, 2 gootjes per 3.20 kap, gootje 5 cm breed en 2 cm diep, halfrond	30/m2	10	2
Meerprijs voor:			
voor elk gootje extra per 3.20 kap	1/m2	10	2
eb/vloed systeem	5/m2	10	5
grond/vloerverwarming	10/m2	10	2

3.2.9 <u>Beregeningsapparatuur en watervoorziening</u>

Bron:			
Het maken van een bron			
doorsnede 125-160 mm	100/ml	5-7	1
160-200 mm	120/ml	5-7	1
200-250 mm	140/ml	5-7	1
Pomp (elektrisch en aangesloten)			
5,5 kW	3000	7	5
7,5 kW	3500	7	5
Pomp, elektrisch aangedreven			
30 m3/uur	6200	7	5
60 m3/uur	7500	7	5
90 m3/uur	8000	7	5
Benzine motorpomp 20m3/uur	1525	10	
Zuig- en persleidingen aan pomp	12/ml	7	2
Aftakaspomp			
30 m3/uur	2600	10	5
60 m3/uur	3800	10	5
90 m3/uur	4500	10	5
Ondergrondse aanvoerleiding			
80 mm voor 20 - 40m3/uur	25 - 40/ml	5	1
110 mm voor 60 -100m3/uur	60 - 70/ml	5	1

	nieuwwaarde in gld. (excl.BTW)	afschrijvings-percentage	onderhouds kosten (in %)
Druppelbevloeiing			
pomp incl. electromotor (10 - 20m3/uur)	2500	7	5
slang incl. druppelaars per 100m	65-250	15	5
Fertigatie voor de fruitteelt installatie compleet, per ha	3000-5000	10	5
Open ontijzeringsinstallatie (5 m3/uur)	7000-9000	10	5
Gesloten ontijzeringsinstallatie	10000	10	5
Waterbassin: (incl.graafwerk, zeil en taludbekleding)			
inh. 500 m3, grondopp. 500 m2	10000	15	5
inh. 1000 m3, grondopp. 1000 m2	15000	15	5
inh. 2000 m3, grondopp. 1350 m2	20000	15	5
inh. 3000 m3, grondopp. 1800 m2	25000	15	5
inh. 4000 m3, grondopp. 2300 m2	30000	15	5
Watertanks: (golfplaten) incl. folie pf anti alg zeil, excl. plaatsing:			
10 m3	1600	10	2
25 m3	2100	10	2
50 m3	3000	10	2
70 m3	3800	10	2
200 m3	7500	10	2
500 m3	12000	10	2
890 m3	19000	10	2
1030 m3	22000	10	2
1370 m3	25000	10	2
<u>Beregelingsinstallatie</u>: (incl. regenautomaat, electrische kranen, hoofdleidingen en strengen, motorpomp, filterput, plaatsing en aanleg): 1 leiding/3.20 m	4.25/m2	7	5
2 leidingen/3.20 m	6.50/m2	7	5
3 leidingen/6.40 m	5.50/m2	7	5
Regenleiding (compleet)	3.50/ml	10	10
Programmaregelaar (automaat)	3800	10	5
Concentratieregeling + bakken	4100	10	10
Elektrisch gedeelte	6500	7	5
Kunstmest doseerapparatuur: incl. filters, mengbak, A/B voorraadbakken, doseerpomp en afsluiters (incl. EC+pH regeling) capaciteit: 10-15 m3/uur	32500	15	5
15-20 m3/uur	34500	15	5
20-25 m3/uur	37000	15	5
25-30 m3/uur	45000	15	5
30-35 m3/uur	50000	15	5

	nieuwwaarde in gld. (excl.BTW)	afschrijvings-percentage	onderhouds kosten (in %)
globaal betekent dit: tot 1 ha	30000	15	5
tot 2 ha	35000	15	5
> 2 ha	40000	15	5
aan- en afvoerleidingen	1/m2	15	5
Doseerapparatuur; meststoffen worden op eenvoudige manier in de drukleiding gebracht (incl.pompje + EC meting)	5000	10	2
Bronzen ronddraaiende sproeiers met sectorinstelling 1/2"	56	15	5
3/4"	74	15	5
1 "	83	15	5
1 1/4"	184	5	5

3.2.10 Machines en werktuigen

3.2.10.1 Trekkers en toebehoren

Trekkers met beugel/frame:			
30 - 40 kW	40.000	10	5
Trekkers met cabine:			
30 - 40 kW	55.000	10	5
40 - 50 kW	62.000	10	5
50 - 60 kW	75.000	10	5
60 - 70 kW	90.000	10	5
Trekkers met cabine en 4WD:			
40 - 50 kW	75.000	10	5
50 - 60 kW	85.000	10	5
60 - 70 kW	93.000	10	5
75 - 85 kW	115.000	10	5
90 - 100 kW	140.000	10	5
100 - 120 kW	150.000	10	5
120 - 150 kW	190.000	10	5
> 150 kW	220.000	10	5
Veiligheidsbeugel	1.000-2.000	10	5
Veiligheidscabine bij nalvering	10.000-17.000	10	5
Smalspoortrekker:			
9 - 25 kW	25.000	10	5
15 - 20 kW	28.000	10	5
Smalspoortrekker met beugel:			
30 - 40 kW	45.000	10	5
40 - 50 kW	55.000	10	5
2- wielige trekkers (excl.werktuig)			
4,5 kW t/m 7,5 kW diesel	7.500 - 12.000	10	5
7,5 kW t/m 12 kW diesel	12.000 - 17.000	10	5

	nieuwwaarde in gld. (excl.BTW)	afschrijvings-percentage	onderhouds kosten (in %)
3.2.10.2 Transportmiddelen			
Landbouwwagen:			
3 ton	5.000	10	5
4 ton	7.500	10	5
5 ton	9.000	10	5
6 ton	11.500	10	5
8 ton	12.500	10	5
Handpallet treffer	1.500 - 2.000	10	5
- hydraulisch	2.000 - 5.000	10	5
- elektrisch	6.000 -12.000	10	5
Heftruck batterijen			
1 ton	40.000	10	5
2 - 3 ton	60.000	10	5
Heftruck diesel of LPG			
2-3 ton	65.000	10	5
Kantelaar op heftruck			
incl. sideshift	6.500	10	5
Hefmast met neigcilinder (1500 kg)			
hefhoogte 1.7 m	4.000 - 5.000	10	5
3.0 m	5.000 - 7.000	10	5
Auto/bestelwagen	35.000	20	5
Aanhangwagen	2.500 - 9.000	15	5
met gesloten aluminium opbouw	14.500 -	15	5
Vrachtwagen	25.000 - 100.000	15	5
Rollenbanen:			
- zonder aandrijving, PVC rollen, 12,5 cm hart op hart, 3 m lang en 40 cm breed, excl. steunen	375/3m	10	5
- idem, 10 cm hart op hart	425/3m	10	5
-steunen	125/stuk	10	5
Transportbanden (20 V), per 6 m lengte, 10 cm breed, excl. aandrijving	2.400/stuk	15	5
met motor (0,5 pk) per 6 m	3.600/stuk	15	5
Overgewaswagen	1.500	10	5
Transport-elektrowagen	8.500	10	5
3.2.10.3 Grondbewerkingsmachines			
Spitmachine, roterend			
1,20 m	7.000 - 12.000	10	5
1,50 m	9.000 - 13.000	10	5
2,00 m	12.000 - 19.000	10	5
3,00 m	40.000	10	5

	nieuwwaarde in gld. (excl.BTW)	afschrijvings-percentage	onderhouds kosten (in %)
Spitmachine, krukas:			
1,00 m	7.200	10	5
1,50 m	10.000 - 13.000	10	5
3,00 m	25.000 - 40.000	10	5
4,00 m	35.000 - 48.000	10	5
Vastetand cultivator: lichte uitvoering:			
3,00 m	2.500 - 5.000	10	5
Vastetand cultivator: zware uitvoering			
3,00 m	3.500 - 6.000	10	5
4,00 m	5.500	10	5
Triltand cultivator:			
3,00 m	5.300	10	5
4,00 m	7.000 - 10.000	10	5
5,00 m	10.000 - 13.000	10	5
6,50 m	11.000 - 19.000	10	5
Woeler met:			
een element	600 - 1.700	10	5
twee elementen	1.300 - 2.500	10	5
drie elementen	2.000 - 3.500	10	5
Zaaibedcombinatie, eenvoudige uitvoering:			
3,00 m	5.000 - 8.000	10	5
4,00 m	6.000 - 12.000	10	5
5,50 m	10.000 - 14.000	10	5
Kopeg:			
1,00 m	5.000	10	5
1,50 m	6.500	10	5
2,00 m	9.000	10	5
3,00 m	12.000 - 19.000	10	5
4,00 m	23.000	10	5
5,00 - 6,00 m	30.000	10	5
Schudeg:			
3,00 m	12.000	10	5
4,00 - 5,00 m	16.000	10	5
Hakenfrees			
2,00 m	19.000	10	5
3,00 m	23.000	10	5
Bladenfrees:			
1,50 m	4.000 - 7.000	10	5
2,00 m	7.000 - 11.000	10	5
3,00 m	13.000 - 20.000	10	5
Messenfrees:			
2,00 m	10.500	10	5
3,00 m	13.000 - 18.000	10	5

	nieuwwaarde in gld. (excl.BTW)	afschrijvings-percentage	onderhouds kosten (in %)
Aanbouwwerktuigen voor 2-wielige trekkers:			
frees (80 cm)	2.500	10	5
Freesmachine, 2-wielige, (80 cm breed) 4,5-6,6 kW	5.600 - 13.000	10	5
Hakfrezen: (incl.freesbak 4,5 kW)			
wielloze hakfrees (60 cm)	4.100	10	5
éénwielige hakfrees	5.000	10	5

3.2.10.4 Werktuigen en apparatuur voor bemesting

Kunstmeststrooier, aanbouw, 12-18 m:			
600 l bakinhoud	4.200	10	5
1000 l bakinhoud	4.800	10	5
Kunstmeststrooier, getrokken 12-18 m:			
600 l bakinhoud	6.700	10	5
1000 l bakinhoud	7.300	10	5
Kunstmeststrooier, aanbouw 18-24 m:			
1100 l bakinhoud	5.000 - 7.000	10	5
1500 l bakinhoud	6.000 - 7.500	10	5
Kunstmeststrooier, getrokken 18-24 m:			
1100 l bakinhoud	9.000	10	5
1500 l bakinhoud	9.000 - 13.000	10	5
Meetapparatuur			
digitale EC meter	675	10	5
pH meter	775	10	5

3.2.10.5 Plantmachines

Plantmachine voor losse planten, zonder platform of draaiplateau			
met twee plantelementen	3.000 - 7.500	10	5
met drie "	4.000 - 10.800	10	5
met vier "	6.000 - 14.000	10	5
met zes "	9.000 - 21.000	10	5
Plantmachine voor losse planten met platform of draaiplateau			
met twee plantelementen	3.500 - 7.000	10	5
met drie "	9.000 - 11.000	10	5
met vier "	12.000 - 14.000	10	5
met zes "	19.000 -	10	5
Plantmachine voor kluitplanten			
met twee plantelementen	7.000 - 9.000	10	5
met drie "	9.000 - 13.000	10	5
met vier "	13.000 - 17.000	10	5
met zes "	20.000 - 30.000	10	5

	nieuwwaarde in gld. (excl.BTW)	afschrijvings-percentage	onderhouds kosten (in %)
Plantgatenboor, gedragen			
handbediend	300	10	5
motorisch aangedreven	1.300	10	5
Plantmachine, aanbouw			
voor spillen en bosplanten	11.000	10	5
voor laanbomen	12.000	10	5
Plantmachine, zelfrijdend			
4 elementen	100.000	10	5
6 elementen	115.000	10	5
Potmachines			
Vulmachine voor trayplanten	7.500 - 15.000	10	5
zakkenvulmachine	4.000	10	5
Potmachine	15.000 - 20.000	10	5
meerprijs			
* automatische potopzetter	3.000 - 3.500	10	5
* automatische afloop	1.500 - 1.750	10	5
* 3 m transportband	3.800 - 4.200	10	5

3.2.10.6 Gewasbeschermingsapparatuur

Veldspuit, aanbouw, handbediend			
12 m	12.000	10	5
Veldspuit, aanbouw, hydraulisch			
15 m	16.000	10	5
18 m	23.000	10	5
21 m	24.000	10	5
24 m	26.000	10	5
Fronttank			
500 - 900 l	2.000 - 3.000	10	5
Veldspuit, aanbouw, laag volume (Girojet)			
24 m	90.000	10	5
Veldspuit, getrokken:			
2000 liter, 21 m	47.000	10	5
3000 liter, 24 - 27 m	50.000	10	5
Veldspuit, zelfrijdend	220.000	10	5
Fustreiniger:			
opbouw boven vulopening	500	10	5
aanbouw met vulmengbak	1.700	10	5
stationair	2.000	10	5
Spuitcomputer	5.000 - 8.000	10	5
Rijenspuit (zonder tank/pomp)			
6 rij	2.000	10	5
12 rij	4.000	10	5
18 rij	6.000	10	5

	nieuwwaarde in gld. (excl.BTW)	afschrijvings-percentage	onderhouds kosten (in %)
Strokenspuit			
8 kappen	4.300	10	5
12 kappen	8.000	10	5
Hefraam voor rijen-/strokenspuit	2.500	10	5
Fruitteeltspuit, getrokken met dwarsstroomblaasmonden 1000 l tankinhoud	23.000	10	5
Fruitteeltspuit, getrokken met dwarsstroomventilatoren 1000 l tankinhoud	29.000	10	5
Onkruidstrijker			
3.00 m	4.000	10	5
6,00 m	5.000 - 7.000	10	5
Hogedrukspuit Verrijdbaar (incl. 600 l bak en pomp (37 l/min, 55 bar)	5.000 - 7.000	10	5
Toebehoren hogedrukspuit:			
veerbelaste slangenhaspel	2.300	10	5
Radiograf.bestuurde slangenhaspel			
met 1 haspel	5.900	10	5
met dubbele trommel	6.500	10	5
spuitstok	160	10	5
Spuitmast:			
spuitmast (incl. 10-12 spleetdoppen)	800 - 2.000	10	5
Bestrijdingsmiddelenkast (180x90x45m)	450	10	5
Volgelaatmasker, incl. batterij-oplader, koffer	1.500	10	5

3.2.10.7 <u>Werktuigen voor mechanische onkruidbestrijding</u>

Schoffelmachine, frontaanbouw:			
3,00 m	9.000	10	5
6,00	15.000	10	5
Schoffelmachine, achteraanbouw:			
3,00 m	7.000 - 9.000	10	5
4,50 m	15.000	10	5
6,00 m	17.000	10	5
Schoffelmachine voor ruggenteelt:			
3,00 m	10.000 - 15.000	10	5

	nieuwwaarde in gld. (excl.BTW)	afschrijvings-percentage	onderhouds kosten (in %)
Veertandeg:			
3,00 m	4.000	10	5
4,50 m	6.000	10	5
6,00 m	8.000	10	5
9,00 m	12.000	10	5
12,00 m	16.000	10	5
15,00 m	20.000	10	5
Strokencultivator:			
4 rij	5.000 - 8.000	10	5
6 rij	6.000 - 10.000	10	5
8 rij	14.000 - 18.000	10	5
Strokenborstel:			
1,50 m	8.000	10	5
3,00 m	9.700	10	5
Onkruidbrander, handapparatuur	2.000 - 5.000	10	5
Onkruidbrander, aanbouw			
1,50 m	25.000	10	5
3,00 m	55.000	10	5
Bomenrondmaaier	14.000	10	5
Cirkelmaaier 1,80 m	6.500	10	5
Schoffelmachine. eenzijdige:			
rotorschoffel	4.000 - 7.000	10	5
messchoffel	11.000	10	5
Flymo kantenmaaier	850	10	5
3.2.10.8 <u>Apparatuur voor gewasverzorging</u>			
Snoeischaar:			
pneumatische	4.000 - 8.000	10	5
elektrisch	2.600	10	5
Snoeiinstallatie, in hefinrichting	6.300	10	5
Snoeihoutversnipperaar, 150 mm	6.300	10	5
Snoeiplateau,			
opbouw	5.000 - 15.000	10	5
zelfrijdend	15.000 - 35.000	10	5
3.2.10.9 <u>Rooiapparatuur</u>			
Lichter zonder schaudklepels 1 rij	1.500 - 2.500	10	5
Lichter met schudklepels 1 rij	3.300 - 6.000	10	5

	nieuwwaarde in gld. (excl.BTW)	afschrijvings-percentage	onderhouds kosten (in %)
Lichter voor bedden			
zonder schudklepel	1.400 - 2.900	10	5
met schudklepels	3.500 - 4.500	10	5
Beddenrooier (prei)	20.000 - 25.000	10	5
Ingaasmachine	5.000	10	5
Kabellier			
trekkracht 2 ton	5.000	10	5
trekkracht 5 ton	7.000	10	5
trekkracht 6 ton	10.000	10	5
Rooiploeg (voor lier)	1.200 - 2.000	10	5
Bomenrooier, zonder kluit			
aanbouw	20.000 - 26.000	10	5
zelfrijdend	40.000 - 80.000	10	5
Bomenrooier, met kluit			
aanbouw voor trekker	30.000 - 50.000	10	5
opbouw voor kraan	30.000	10	5
zelfrijdend	85.000 - 200.000	10	5
Rooimachine, zelfrijdend			
rupsuitvoering met schop	50.000 - 85.000	10	5
3.2.10 Overige produktiemiddelen			
PC	3.000 - 5.000	20	5
voorraad administr.pakket	2.000 - 10.000	20	5
Noodstroomaggregaat	35.000	10	5
Beschoeiing (geschoord)	155/ml		8 5
Schaffelmachine met Sijensprit	30.000,-	10	5 (moet rek zo
Afpenmes	2.000,-	25	2,5 (idem)

3.3 Arbeidskosten en CAO-lonen

klasse	bruto weekloon	totale loonkosten (incl. vakantie-toeslag en sociale lasten*)	totale loonkosten per jaar	loonkosten per gewerkt uur (1740 uur per jaar)
klasse 1 t/m 17 jaar	239.25	367.92	19131.77	11.00
19 jaar	323.35	497.25	25856.88	14.86
21 jaar	446.95	687.32	35740.62	20.54
22 t/m 64				
0 functiejaren	525.80	798.87	41541.39	23.87
klasse 2 t/m 17 jaar	322.30	495.63	25772.91	14.81
19 jaar	429.75	660.87	34365.22	19.75
21 jaar	552.55	836.58	43502.42	25.00
22 t/m 64				
0 functiejaren	613.95	923.15	48003.63	27.59
2 functiejaren	642.00	962.69	50059.96	28.77
klasse 3 t/m 17 jaar	349.95	538.15	27983.96	16.08
19 jaar	477.25	730.43	37982.21	21.83
21 jaar	591.75	891.85	46376.16	26.65
22 t/m 64				
0 functiejaren	636.30	954.66	49642.10	28.53
2 functiejaren	665.05	995.19	51749.75	29.74
klasse 4 19 jaar	503.10	766.87	39877.26	22.92
21 jaar	623.85	937.10	48729.39	28.01
22 t/m 64				
0 functiejaren	670.80	1003.29	52171.28	29.98
2 functiejaren	693.90	1035.86	53864.73	30.96
klasse 5 19 jaar	516.10	785.20	40830.28	23.47
21 jaar	640.00	959.87	49913.34	28.69
22 t/m 64				
0 functiejaren	688.15	1027.75	53443.20	30.71
2 functiejaren	711.25	1060.32	55136.65	31.69
5 functiejaren	745.95	1109.24	57680.50	33.15
klasse 6 19 jaar	529.10	803.53	41783.31	24.01
21 jaar	656.05	982.50	51089.96	29.36
22 t/m 64				
0 functiejaren	705.45	1052.14	54711.46	31.44
2 functiejaren	734.35	1092.89	56830.10	32.66
5 functiejaren	774.90	1150.05	59802.81	34.37
klasse 7/8				
22 t/m 64				
0 functiejaren	786.50	1166.41	60653.20	34.86
2 functiejaren	803.85	1190.87	61925.12	35.59
5 functiejaren	821.20	1215.33	63197.04	36.32

*) Inclusief 2% winstdeling, vakantietoeslag 8.33%, Pensioenpremie 12.8% met een franchise van f 90,00 per dag, sociale lasten (werkgeversdeel) 30,65 %.

3.4 Toegerekende kosten (grond- en hulpstoffen)

3.4.1 Potten en containers

	inhoud in liters	prijs per 1000
stenen pot, lange IV		135,00
plastic pot, vierkant		
P7	0,3	47,00
P9	0,5	76,00
P9 (getrokken)	0,5	64,00
P11	1,0	123,00
plastic pot, rond		
ES8	0,2	39,00
ES9	0,3	43,00
ES10	0,4	61,00
ES11	0,5	80,00
ES12	0,7	94,00
ES13	0,8	108,00
grote plastic pot, rond		
1 liter		112,00
1,3 liter		146,00
1,5 liter		160,00
2 liter		201,00
2,5 liter		250,00
3 liter		281,00
3,5 liter		310,00
4 liter		371,00
5 liter		450,00
7,5 liter		732,00
10 liter		901,00
containers		
ES11	0,6	97,00
ES12	0,8	115,00
ES13	1,1	130,00
ES14	1,4	167,00
ES15	1,8	195,00
ES17	2,7	282,00
ES19	3,4	385,00
ES21	4,8	504,00
ES24	7,0	872,00
ES27	10,0	1193,00

3.4.2 Stokken

60 cm 6/8	46,00
90 cm 8/10	78,00
120 cm 8/10	94,00
10/12	131,00
150 cm 12/14	285,00
15/17	405,00
180 cm 16/18	496,00
210 cm 16/18	514,00
240 cm 18/20	736,00
270 cm 18/20	601,00
22/24	908,00
300 cm 22/24	1058,00

3.4.3 Gaaslappen

acryl	35x35	92,00
	40x40	119,00
	45x45	146,00
	50x50	150,00
	55x55	222,00
	60x60	262,00
	70x70	354,00
	85x85	535,00
	100x100	736,00

3.4.4 Meststoffen

	prijs per eenheid		prijs per 100 m^2
organische mest:			
stalmest	25,00/m^3, 300kg/are		7,50
champignonmest	15,00/m^3, 300 kg/are		4,50
aanvulgrond	bulk; 30,00/m^3,	kluitplanten (6cm)	180,00
		wortelgoed (1cm)	30,00
	per 4 m^3; 41,00/m^3,	kluitplanten	246,00
		wortelgoed	41,00
	bemest per 4m^3; 50,00/m^3		
		kluitplanten	300,00
		wortelgoed	50,00

kunstmest vollegrond:			
12+10+18	0,54/kg		
7+14+28	0,62/kg		
ZA (zwavelzure ammoniak)	0,30/kg		
KAS (kalkammonsalpeter)	0,38/kg		
kalksalpeter	0,48/kg		
Dolokal	0,18/kg		
Bitterzout	0,34/kg		
Tripelsuperfosfaat	0,43/kg		
Patentkali	0,45/kg		
Magnesamon	0,36/kg		
kunstmest pot- en containerteelt:			
Kristalon			
blauw 19+6+20+4	1,60/kg	20 weken x 20g/m^2/week	64,00
		20 weken x 10g/m^2/week	32,00
wit 15+5+30+3	1,60/kg		
Osmocote	5,80/kg		
		5 kg per m^3 potgrond = 29,00/m^3 potgrond	
		3 kg per m^3 potgrond = 17,40/m^3 potgrond	
		2 kg per m^3 potgrond = 11,60/m^3 potgrond	
Gold N	2,80/kg		
Librel FE 80	37,00/kg	2g/m^2;	7,40
Libremix B	37,20/kg	2g/m^2	7,40

3.4.5 Onkruidbestrijdingsmiddelen

	prijs per kg/l	dosering per 100 m^2	prijs per 100 m^2
Afalon	78,00	10 g	0,80
Asulam	34,50	60 ml	2,10
Betanal	27,50	60 ml	1,70
Butisan S	87,10	30 ml	2,60
Chloor IPC	15,65	40 ml	0,60
Diuron	4,00	300 g	1,20
Fervinal	72,70	30 ml	2,20
Finale	41,00	40 ml	1,60
Fusilade	99,90	25 ml	2,50
Grammoxone	34,80	30 ml	1,00
Profam	11,00	50 g	0,60
Reglone	34,50	30 ml	1,00
Round up	53,45	40 ml	2,20
Simazin	14,90	30 ml	0,40
		15 ml	0,20
Venzar	144,45	20 g	2,90

3.4.6 Insekten- en mijtenbestrijdingsmiddelen

	prijs per kg/l	dosering	prijs per 100 m^2 (bij 1000 l/ha)
Abate	14,50	250 g/100 m^2	3,60
Actellic	106,40	1 ml/l	1,10
Ambush	113,40	0,2 ml/l	0,20
Apollo	387,70	0,3 ml/l	1,20
Curater granulaat	11,45	1,5 kg/100 m^2	17,20
Curater vloeibaar	68,25	375 ml/100 m^2	25,60
Dimilin	145,20	0,5 g/l	0,80
Dursban	54,20	600 g/100 m^2	32,50
Folimat	52,00	0,5 ml/l	0,30
Gusathion	34,10	1,5 g/l	0,50
Hostaquick	103,30	0,5 ml/l	0,50
Hostathion	80,25	1 ml/l	0,80
Kelthane	53,95	2 g/l	1,10
Kilval	49,80	1,25 ml/l	0,60
Lindaan	15,95	1 ml/l	0,20
Mesurol	19,60	40 g/100 m^2	0,80
Metasystox	44,85	1 ml/l	0,40
Nissorun	349,60	0,4 g/l	1,60
Orthene	139,30	1 g/l	1,40
Parathion	11,55	1 ml/l	0,10
Pentac	229,50	1 g/l	2,30
Pirimor	123,80	0,5 g/l	0,60
Torque-1	179,00	0,45 ml/l	0,80
Ultracid	58,80	1 g/l	0,60
Undeen	45,85	1 g/l	0,50
VBC	10,40	60 ml/l	6,20

3.4.7 Schimmelbestrijdingsmiddelen

	prijs per kg/l	dosering	prijs per 100 m^2 (bij 1000 l/ha)
Aliëtte	52,20	1 kg/100 m^2	52,00
		100 g/m^3 potgrond	5,20/m^3
		20 g/100 m^2	1,00
Baycor	104,45	2 ml/l	2,10
Benlate	59,20	2 g/l	1,20
Captan	16,75	2 g/l	0,30
Curamil	129,00	1 ml/l	1,30
Daconil	49,10	3 ml/l	1,50
Dithane M45	12,75	3 g/l	0,40
Eupareen M	42,40	2,5 g/l	1,10
Fongarid	164,90	2,5 kg/100 m^2	206,10
Koperoxychloride	10,15	3 g/l	0,30
Maneb	10,40	3,5 g/l	0,40
Polyram Combi	10,63	4 g/l	0,40
Ridomil 5G	34,55	5 kg/100 m^2	172,75
		350 g/m^3 potgrond	12,10/m^3
Ridomil Zeta	72,30	3 g/l	2,20
Ronilan	93,25	0,5 g/l	0,50
Rovral	92,25	2 g/l	1,90
Rubigan	217,60	0,5 ml/l	1,10
Spuitzwavel	16,65	4 g/l	0,70
TMTD	11,30	2 g/l	0,20
Topsin M	34,00	3 ml/l	1,00
Zineb	11,80	3,5 g/l	0,40

3.4.8 Grondontsmettingsmiddelen

	prijs per kg/l	dosering per 100 m^2	prijs per 100 m^2
DD	5,00	3,4 kg	17,00
Ditrapex	16,85	5,0 kg	84,30
Temik	30,00	0,6 kg	18,00
Vapam (Metam-Natrium)	2,50	7,5 kg	18,80
Vydate	23,30	0,8 kg	18,60
Basamid	13,85	3,0 kg	41,60
Vapam incl. arbeid			22,00
Nematrap (incl. arbeid)			21,30

3.4.9 Kosten bij vermeerdering

	prijs per eenheid	prijs per 1000 planten
stekmedium	110,00/m^3	
	*200 stekken per kist van 60x40x10 = 24 liter	11,40
	*51-gaats tray	13,20
	*96-gaats tray	7,20
	*140-gaats tray	4,90
	*273-gaats tray	2,80
plastic folie	31,45/rol (2x100m)	0,30
groeistof (Rhizopon B)	49,00/kg	0,50
entgaren	38,00/kg	
elastiek	23,25/kg	8,00
entwas	14,00/kg	
dipwas	4,25/kg	

stektrays:	eenmalig gebruik, 30 x 52,5 cm	
	51-gaats	1,00
	63-gaats	1,50
	70-gaats	1,95
	96-gaats	1,00
	104-gaats	2,65
	140-gaats	1,40
	160-gaats	2,20
	meermalig gebruik, 33,5 x 52,5	
	273-gaats	5,00

3.4.10 Energie

Gasprijs (ct/m^3) 30000 m^3 per	Tuindersgrootverbruikersprijs (tot 170000 m^3 per jaar, daarboven 0,15 ct/m^3 extra)	Minder dan per jaar kleinverbruik
01-01-86	37,295	57,6
01-01-87	16,912	38,4
01-01-88	22,431	37,2
01-01-89	17,741	33,8
01-01-90	22,081	40,5
01-07-91	22,675	48,1

Electriciteit	
Basisprijs: hoogtarief	13,2 ct
laagtarief	5,0 ct
brandstoftoeslag per Kwh	5,9 ct

3.4.11 Diversen

	prijs per eenheid	prijs per 1000 planten
potgrond	90,00/m^3	
tape	1,90/rol (6 rol per 1000 klimplanten)	11,40
nietjes	5,75/doosje	1,15
touw	24,25/1000 m	2,65
hangetiketten	0,185/stuk	185,00
bij voorinkoop	0,16/stuk	160,00
steeketiketten groot	0,1825/stuk	182,50
klein	0,053/stuk	53,00
spanen		36,00

3.5 Algemene kosten

3.5.1 Kosten transport en afzet

Kosten afzet op groothandelscentrum 'De Boskoopsche Veiling'

provisie	12%
boxhuur; containerveld	4,85/halfjaar
vollegrond	2,75/halfjaar
contributie	75,00/jaar

Kosten afzet op bloemenveiling VBA

provisie losse zenders	8,5%
provisie leden	5,5%
partijheffing	4,00/partij

Belading per kar

Veilingkar	P10 rond;	5lagen	420 stuks
	C1,5;	4 lagen	144 stuks
		3 lagen	108 stuks
CC (deense) kar	P10 rond;	5lagen	336 stuks
	C1,5;	4 lagen	96 stuks
		3 lagen	72 stuks

	Afstand	Prijs per kar (ca.)	Potmaat	Prijs per 1000 planten
Veilingkar	0-50 km	35,00	P10	83,00
			C1,5 (3 lagen)	324,00
	50-100 km	40,00	P10	95,00
			C1,5 (3 lagen)	370,00
	100-150 km	45,00	P10	107,00
			C1,5 (3 lagen)	417,00
	150-200 km	50,00	P10	119,00
			C1,5 (3 lagen)	463,00
CC (deense) kar	0-50 km	25,00	P10	74,00
			C1,5 (3 lagen)	347,00
	50-100 km	30,00	P10	89,00
			C1,5 (3 lagen)	416,00
	100-150 km	35,00	P10	104,00
			C1,5 (3 lagen)	486,00
	150-200 km	40,00	P10	119,00
			C1,5 (3 lagen)	565,00

3.5.2 Tarieven vakheffing PVS

PVS-heffing in procenten:

	oud	nieuw
Omzet tot 1 miljoen	0,95	1,10
1-2 miljoen	0,80	0,90
2-3 miljoen	0,60	0,70
3-4 miljoen	0,40	0,45
4-5 miljoen		0,20

3.5.3 Overige algemene kosten

Globaal, per bedrijf:

contributies en abonnementen		1100
administratie en boekhouding		5000
telefoonkosten		1000
grondonderzoek		500
provisie/bankkosten		1000
elektriciteit		2000
grond- en polderlasten		200
verzekering opstanden en inventaris	}	
aansprakelijkheid	}	10000
moterrijtuigen	}	
arbeidsongeschiktheidsverzekering		4000
overige algemene kosten		1200
Totaal		26000

Hoofdstuk 4 REGELINGEN EN MAATREGELEN VAN DE OVERHEID

4.1 Fiscale regelingen

4.1.1 Investeringsaftrek

Per 1 januari 1990 is het laatste stukje WIR-premie, de kleinschaligheidstoeslag, afgeschaft. De investeringsaftrek is daarvoor in de plaats gekomen.

Werkwijze
Het systeem van de investeringsaftrek verschilt fundamenteel met de WIR. De te claimen investeringsaftrek kan, in het investeringsjaar, in mindering worden gebracht op de bedrijfswinst. Dit leidt, afhankelijk van de ondernemingsvorm, tot besparing van inkomsten- of vennootschapbelasting. De per 1 januari 1990 inwerking getreden investeringsaftrektabel ziet er als volgt uit:

bij jaarinvesteringen van meer dan	doch niet meer dan	bedraagt de aftrek
ƒ 3.100	ƒ 53.000	18%
ƒ 53.000	ƒ 105.000	16%
ƒ 105.000	ƒ 157.000	14%
ƒ 157.000	ƒ 210.000	12%
ƒ 210.000	ƒ 262.000	10%
ƒ 262.000	ƒ 314.000	8%
ƒ 314.000	ƒ 366.000	6%
ƒ 366.000	ƒ 419.000	4%
ƒ 419.000	ƒ 471.000	2%
ƒ 471.000		0%

Naarmate het investeringsbedrag per ondernemer per jaar hoger wordt kan er dus een lager percentage worden geclaimd.
Het maximaal aftrekbare bedrag wordt bereikt bij een investeringsbedrag van ƒ 262.000, namelijk ƒ 26.200. Als de jaarinvesteringen meer dan ƒ 471.000 bedragen, mag u geen investeringsaftrek meer van de winst aftrekken. In een jaar niets en in het volgende jaar voor ƒ 471.000 investeren is fiscaal zeer nadelig vergeleken met in ieder jaar ongeveer ƒ 235.000 investeren. In de eerste situatie valt geen investeringsaftrek te claimen en in de tweede situatie 2 x 10% van ƒ 262.000 is ƒ 52.600.

4.1.2 Landbouw BTW - regeling

De landbouwregeling houdt in dat boeren of tuiners geen omzetbelasting behoeven af te dragen over het volgende:

a. Leveringen van goederen, vermeld onder het verlaagde BTW-tarief, welke zij hebben voortgebracht of geteeld.
b. Diensten welke naar hun aard bijdragen tot de agrarische produktie en welke zij met gebruikmaking van hun normale uitrusting en personeel verrichten.
c. Leveringen van gebruikte bedrijfsmiddelen en andere in het bedrijf gebruikte goederen.

Landbouwers enz. die deze landbouwregeling toepassen - en dus geen omzetbelasting afdragen - kunnen de in hun aankopen berekende omzetbelasting niet verrekenen met de fiscus; compensatie is immers gevonden in de niet af te dragen omzetbelasting over de verrichte prestaties.
Iedere landbouwer kan op verzoek afzien van de landbouwregeling en opteren voor de normale ondernemersregeling in de omzetbelasting.
Teruggaan naar de landbouwregeling is eerst mogelijk na het verstrijken van tenminste 5 jaren. Aangezien bij toepassing van de landbouwregeling alle

goederen op het bedrijf inclusief omzetbelasting aanwezig zijn en bij toepassing van de ondernemersregeling exclusief omzetbelasting, dient de omzetbelasting bij overgang van het ene naar het andere systeem verrekend te worden. De termijn voor deze verrekening bedraagt tien jaar.

4.1.3 Verlaagd BTW - tarief gasverbruik voor tuinbouwdoeleinden

Een tuinder kan verzoeken om toepassing van het lage BTW-tarief (thans 6%) voor door hem in het volgende jaar af te nemen aardgas, dat zal worden gebruikt voor verwarming ter bevordering van het groeiproces van plantaardige produkten.
De tuinder moet een verklaring aanvragen bij de Districtbureauhouder en deze inleveren bij zijn gasbedrijf. Per gasaansluiting moet een verklaring ingevuld worden.
Voor de afgifte van de verklaring gelden m.n. de volgende voorwaarden:
* het gas dient te worden gebruikt ter bevordering van het groeiproces van tuinbouwprodukten. Als tuinbouwprodukten worden aangemerkt groenten, fruit en sierteeltgewassen;
* de aanvrager moet geregistreerd zijn bij de Districtsbureauhouder in de provincie in het kader van de registratieverordening van het Landbouwschap;
* uit de laatste bekende gegevens van de landbouwtelling moet blijken, dat de tuinbouwprodukten waartoe een gasverklaring wordt aangevraagd met een omvang van tenminste 10 standaardbedrijfseenheden op het bedrijf van de aanvrager voorkomen.

Voor nadere inlichtingen kunt u zich wenden tot de Distriktsbureauhouder.

4.2 Stimuleringsregelingen in Land- en Tuinbouw

4.2.1 Garantie Borgstellingsfonds voor de Landbouw

Doel van het Borgstellingsfonds is de bevordering van de ontwikkeling van de landbouw, in het bijzonder de verhoging van de produktiviteit en de rentabiliteit van de landbouwbedrijven. Het BF stelt zich borg voor de betaling van rente en aflossing op door de banken aan land- en tuinbouwers verstrekte geldleningen.
Iedere ondernemer, die een in Nederland gevestigd land- of tuinbouwbedrijf exploiteert en niet over voldoende zakelijke zekerheden beschikt, kan een aanvraag om borgstelling doen voor:
* Bedrijfsovername of -stichting.
* Bedrijfsmodernisering of -uitbreiding.
* Herfinanciering, echter alleen indien aannemelijk kan worden gemaakt dat de rentabiliteit van het bedrijf voldoende zal verbeteren.

Bij het beoordelen van een aanvraag om borgstelling zal onder meer worden gelet op:
* Het vakman- en ondernemerschap van de aanvrager.
* Het gevoerde financiële beleid.
* De omvang van het bedrijf en de produktieomstandigheden.
* De rentabiliteit van het bedrijf.
* Het eigen vermogen.

De belangrijkste voorwaarde is echter dat uit een op de situatie van het bedrijf van de ondernemer gebaseerde begroting blijkt dat er besparingen resulteren en dat de liquiditeitsontwikkeling zodanig is, dat bij schommelingen van het inkomen de continuïteit van het bedrijf niet in gevaar komt. De aanvraag moet worden ingediend via een erkende bankinstelling. De banken beschikken over de benodigde aanvraagformulieren. Het aanvraagformulier dient ingevuld en ondertekend te worden opgestuurd naar de Directeur Landbouw, Natuur en Openluchtrekreatie (LNO) in de betreffende provincie.
De Directeur LNO laat een bedrijfsfinancieringsrapport opstellen door een

regelingsdeskundige van zijn directie. Voor het opstellen van het rapport wordt bij goedkeuring een bedrag van *f* 1.100,- aan uitvoeringskosten in rekening gebracht.
In het bedrijfsfinancieringsrapport wordt o.a. het volgende aangegeven:
* De bedrijfsgrootte en het produktieplan voor en na uitvoering van de investering.
* De financiële resultaten in het verleden.
* De beschrijving van de investering.
* De financieringswijze.
* De vermogenspositie.
* De begroting van opbrengsten en kosten.
* De privé-bestedingen.
* Het besparingssaldo.
* De liquiditeitsontwikkeling.

De regelingsdeskundige geeft samen met de Consulent voor de Landbouw een advies, dat wordt voorgelegd aan een Provinciale Adviescommissie. Deze Commissie vergadert in de regel eenmaal per maand.
Is het door de Commissie uitgebrachte advies unaniem dan kan de borgstellings door de Directeur LNO worden toe- of afgewezen. Indien de adviezen verschillend zijn wordt de aanvraag voorgelegd aan het bestuur van het Borgstellingsfonds, dat dan een beslissing neemt.
Van de beslissing van de Directeur LNO of van het bestuur van het Borgstellingsfonds wordt de ondernemer schriftelijk in kennis gesteld. Tegen afgewezen aanvragen kan een bezwaarschrift worden ingediend bij het Bestuur van het Borgstellingsfonds. Voor nadere inlichtingen kunt u zich wenden tot de Directeur LNO.

4.2.2 Structuurverbeteringsregeling landbouwbedrijven
(Bijdragemogelijkheden bij bedrijfsverbetering)

Binnen het besluit structuurverbetering landbouwbedrijven bestaat de mogelijkheid om agrariërs, die de produktieomstandigheden op hun bedrijf willen verbeteren, een bijdrage te verstrekken.
Het doel van deze regeling is een bijdrage te verlenen aan agrarische ondernemers, die voor investeringen in duurzaam slijtende produktiemiddelen, langlopende bankleningen moeten afsluiten.
Deze investeringen moeten zijn gericht op:
* verbetering en bescherming van het milieu;
* verbetering van de kwaliteit van de produktie;
* verbetering van de arbeidsomstandigheden;
* stimulering van overige aspecten voor de verbetering van de landbouwstructuur.

Een nadere beschrijving van de bedoelde investeringen treft u aan in de brochure "Besluit structuurverbetering Landbouwbedrijven - Bijdragemogelijkheden bij bedrijfsverbetering".
Indien aan de voorwaarden wordt voldaan, kunnen in aanmerking komen:
* een natuurlijk persoon, die als bedrijfshoofd voor eigen rekening een landbouwbedrijf exploiteert;
* meer dan één natuurlijk persoon, bijvoorbeeld in maatschapverband;
* rechtspersonen, bijvoorbeeld BV's.

De bijdrage wordt verstrekt in de vorm van een kapitaalsubsidie en bedraagt:
1) 25% van de leningen voor de financieringen van milieu-investeringen in onroerend goed;
2) 20% van de leningen voor de financieringen van overige milieu-investeringen en voor investeringen ter verbetering van de kwaliteit van de produktie en arbeidsomstandigheden;
3) 7,5% van de leningen voor de financiering van de overige subsidiabele investeringen voor de verbetering van de landbouwstructuur.

Indien het bedrijf van de aanvrager geheel of gedeeltelijk gelegen is in een

probleemgebied en de aanvrager heeft voor tenminste 4 ha een beheers-overeenkomst afgesloten, wordt de bijdrage, genoemd in de eerste twee categorieën met 5% verhoogd tot 30% respectievelijk 25%. De bijdrage voor Investeringen in recreatieve voorzieningen bedraagt 25%.
Om voor deze verhoogde bijdrage en een bijdrage in recreatieve voorzieningen in aanmerking te komen dienen de investeringen betrekking te hebben op de probleemgronden.
Aanvragers, die op het moment van aanvraag jonger zijn dan 35 jaar zijn en minder dan 5 jaar op het landbouwbedrijf als zelfstandige werkzaam zijn, komen in aanmerking voor een toeslag van 25% op de bovengenoemde bedragen.

Om voor een bijdrage in aanmerking te komen moeten aanvragers onder meer aan de volgende voorwaarden voldoen:
* bij het indienen van de aanvraag mag de aanvrager nog niet begonnen zijn met de uitvoering van het plan;
* de aanvrager moet zijn hoofdberoep in de landbouw hebben;
* in de bestaande situatie moet het bedrijf werk bieden aan tenminste één volwaardige arbeidskracht (= 120 sbe);
* de maximale arbeidsbezetting bedraagt voor landbouwbedrijven vier volwaardige arbeidskrachten en voor glastuinbouwbedrijven en boom- en/of champignonkwekerijen tien volwaardige arbeidskrachten;
* voor en na de uitvoering van de investeringen moet worden voldaan aan de bepalingen ten aanzien van het referentie-inkomen;
* uitvoering van het plan moet resulteren in een positief rendement;
* de investeringen mogen, uitgedrukt in standaardbedrijfseenheden, niet leiden tot een uitbreiding van de bedrijfsomvang;
* de milieu-investeringen, de investeringen ter verbetering van de kwaliteit van de produktie en de arbeidsomstandigheden en de investeringen in recreatieve voorzieningen moeten op de lijst voorkomen;
* minimaal 30% van de investeringen moet betrekking hebben op niet in de lijst vermelde investeringen;
* het investeringsbedrag bedraagt excl. BTW, tenminste ƒ 30.000,-;
* in een periode van zes jaar kan het bedrijf twee keer voor een bijdrage in aanmerking komen;
* het maximaal subsidiabele investeringsbedrag bedraagt in die periode 60.000 ECU per volwaardige arbeidskracht met een maximum van 120.000 ECU.

Het aanvraagformulier is verkrijgbaar bij de Districtsbureauhouder (DBH).
Bij het aanvraagformulier wordt het volledige bestuursbesluit van de Stichting Ontwikkelings- en Saneringsfonds voor de Landbouw en een toelichting, waarin informatie over het invullen van het aanvraagformulier en de verdere procedure opgenomen is, verstrekt.
Het volledig ingevulde en ondertekende aanvraagformulier dient, vergezeld van de noodzakelijke bijlagen, te worden ingeleverd bij de DBH.
Bij het aanvraagformulier dient u van alle hierop aangegeven investeringen offertes en/of tekeningen en bestek bij te voegen. Het aangaan van verplichtingen (orderbevestiging, koopovereenkomst) wordt gezien als het beginnen met de uitvoering van het plan (artikel 10 lid 6).
Na het indienen van het goed ingevulde aanvraag ontvangt u van de districtsbureauhouder schriftelijk een ontvangstbevestiging. Deze ontvangst-bevestiging wil niet zeggen dat uw aanvraag zal worden goedgekeurd, u kunt nu voor eigen risico met de uitvoering van uw plan beginnen. Als de aanvraag wordt toegewezen, zal de aanvrager ƒ 300,- (uitvoeringskosten) in rekening worden gebracht.

4.2.3 Complementaire regeling investeringen in landbouwbedrijven

De Complementaire regeling voor investeringen in landbouwbedrijven is een regeling van Stichting Ontwikkelings- en Saneringsfonds voor de landbouw.
De complementaire regeling is een regeling, die investeringen in de drie volgende categorieën wil stimuleren:

* ter verbetering en bescherming van het milieu;
* ter verbetering van de kwaliteit van de productie;
* ter verbetering van de arbeidsomstandigheden.

Een nadere omschrijving van deze investeringen treft u aan in de brochure "Complementaire regeling voor investeringen in Landbouwbedrijven".
U kunt een bijdrage krijgen voor die investeringen, die op de lijst van subsidiabele investeringen omschreven zijn.
Indien aan de voorwaarden wordt voldaan kunnen in aanmerking komen:
* een natuurlijk persoon die als bedrijfshoofd voor eigen rekening en risico een landbouwbedrijf uitoefent;
* meer dan één natuurlijk persoon, bijvoorbeeld een maatschap;
* rechtspersonen, bv BV's.

Indien u in aanmerking wilt komen voor een bijdrage moet u onder meer voldoen aan de volgende voorwaarden:
* u moet een natuurlijk of een rechtspersoon zijn;
* u moet de landbouw als hoofdberoep uitoefenen;
* voor het landbouwbedrijf een investeringsplan hebben opgesteld, dat door de Directeur Landbouw, Natuur en Openluchtrecreatie (LNO) is goedgekeurd;
* de investeringen moeten op de lijst voorkomen;
* de investeringskosten van het goedgekeurde investeringsplan moeten minstens ƒ 10.000,- (excl.BTW) bedragen;
* de aanvrager kan pas beginnen met de uitvoering van het investeringsplan als een ontvangstbevestiging van de aanvraag is verkregen;
* investeringen in milieu mogen niet leiden tot een uitbreiding.

De bijdrage wordt ten hoogste verleend over een investeringsbedrag van 60.000 ECU per volwaardige arbeidskracht en 120.000 ECU per bedrijf voor een periode van 6 jaar. In die periode van 6 jaar kan maximaal twee maal een bijdrage worden verkregen met het maximum van eerder genoemde bedragen.
De bijdrage kan slechts eenmaal verkregen worden in de genoemde periode van 6 jaar indien in deze periode op grond van het Besluit structuurverbetering landbouwbedrijven een bijdrage is of wordt ontvangen.
De bijdrage wordt verleend in de vorm van een kapitaalsubsidie en verschilt per soort investering.

Investeringen in:	Bijdragepercentage
Milieu roerend	20%
Milieu onroerend	25%
Kwaliteit van de produktie	15%
Arbeidsomstandigheden	15%

Het aanvraagformulier is verkrijgbaar bij de Districtsbureauhouder (DBH).
Bij het aanvraagformulier wordt het volledige bestuursbesluit van de Stichting Ontwikkelings- en Saneringsfonds voor de Landbouw en een toelichting, waarin informatie over het invullen van het aanvraagformulier en de verdere procedure opgenomen is, verstrekt.
Het volledig ingevulde en ondertekende aanvraagformulier dient, vergezeld van de noodzakelijke bijlagen, te worden ingeleverd bij de DBH.
Bij het aanvraagformulier dient u van alle hierop aangegeven investeringen offertes en/of tekeningen en bestek bij te voegen. Het aangaan van verplichtingen (orderbevestiging, koopovereenkomst) wordt gezien als het beginnen met de uitvoering van het plan (artikel 4 lid 5).
De DBH zendt u vervolgens een schriftelijke ontvangstbevestiging. Deze ontvangstbevestiging wil niet zeggen dat uw aanvraag zal worden goedgekeurd, u kunt nu voor eigen risico met de uitvoering van uw plan beginnen. als de aanvraag wordt toegewezen, zal de aanvrager ƒ 300,- (uitvoeringskosten) in rekening worden gebracht.

4.2.4 Vervroegde afschrijving milieu-investeringen

Sinds 1 september 1991 is de regeling Vervroegde Afschrijving Milieu-investeringen (VaMil) van kracht. Met deze regeling wil de overheid het

verrichten van milieuinvesteringen stimuleren.
De regeling houdt in, dat een aantal investeringen, die op de bij de regeling behorende milieulijst staan, sneller dan normaal kunnen worden afgeschreven. Het is zelfs mogelijk de investering, natuurlijk exclusief mogelijk ontvangen subsidies, al in het jaar van investeren van de fiscale winst af te trekken. Een nadeel is echter wel, dat in de daarna komende jaren minder kan worden afgeschreven.
Nadere informatie over de regeling is te verkrijgen bij de volgende instanties:
- Bureau VAMIL, Postbus 3338, 4800 DM Breda
- Ministerie VROM, Postbus 20951, 2500 EZ Den Haag, tel. 070-227227
- Belastingdienst in uw omgeving.

4.2.5 Bijdrage regeling innovatieprojecten

De Stichting Ontwikkelings- en Saneringsfonds voor de Landbouw heeft een nieuwe innovatieregeling ingesteld namelijk de 'Bijdrageregeling innovatieprojecten' (Stichting O&S-fonds Bestuursbesluit nr. 431). Deze regeling is in de plaats gekomen van de 'Stimuleringsregeling grote innovatieprojecten' en de 'Bijdrageregeling kleine innovatieprojecten'. Beide regelingen zijn komen te vervallen. De 'Bijdrageregeling innovatieprojecten' heeft als doel innoverende (en tevens risicovolle) activiteiten in de land- en tuinbouw te stimuleren. Ten opzichte van de oude situatie is er weinig veranderd in de voorwaarden waaraan een project moet voldoen. Wel is de hoogte van de bijdrage gewijzigd en is de behandelingsprocedure enigszins gewijzigd.

Voorwaarden
Om in aanmerking te komen voor een bijdrage moeten de projecten aan een aantal voorwaarden voldoen. Het project moet toegepast worden op een primair land- en tuinbouwbedrijf (hieronder vallen de produktiebedrijven en loonbedrijven).
De doelstellingen van het project moeten gericht zijn op:
- verlaging van de kosten;
- verbetering van de kwaliteit van de produkten en/of produktiemethoden;
- verbetering van bedrijfssystemen;
- verbetering van het milieu;
- produktvernieuwing;
- afzetverruiming;
- verbetering van het management;
- verbetering van de arbeidsomstandigheden.

De projecten dienen verder één of meer innovatieve onderdelen te bevatten, een voorbeeldfunctie te hebben (voor andere bedrijven of de sector) en technisch en economisch perspectief te bieden.

Bijdrage
Van een project wordt alleen aan de voorbereidings- en investeringskosten bijgedragen. Alleen op innovatieve en financieel risicovolle delen van het project wordt een bijdrage verleend.
Eigen arbeid is niet subsidiabel. De hoogte van de bijdrage is 20% van de subsidiabele kosten. Bij hoge risico's van het project kan een bijdrage van 35% verkregen worden. De bijdrage is per project maximaal *f* 1.500.000,-.
De projectkosten moeten minimaal *f* 5.000,- bedragen.

Aanvragen
Aanvragen kunnen worden ingediend bij de Districtsbureauhouder. Daar zijn tevens aanvraagformulieren verkrijgbaar.
Aanvraagbevestiging dient binnen te zijn vóórdat voor eigen risico gestart kan worden.

Meer informatie
Voor informatie wordt verwezen naar de Staatscourant van 11 december 1991 of de Districtsbureauhouder in uw provincie.

4.3 Ondersteunende regelingen

4.3.1 Wet inkomensvoorziening oudere en gedeeltelijk arbeidsongeschikte gewezen zelfstandigen (IOAZ)

Oudere of gedeeltelijk arbeidsongeschikte zelfstandigen die noodgedwongen hun bedrijf (of zelfstandig beroep) moeten beëindigen omdat de inkomsten daaruit onvoldoende zijn, kunnen onder bepaalde voorwaarden, een uitkering krijgen op grond van de Wet inkomensvoorziening oudere en gedeeltelijk arbeidsondergeschikte gewezen zelfstandigen (IOAZ). Deze wet is ingegaan op 1 juli 1987. De IOAZ-uitkering is afgeleid van het minimumloon en kan doorlopen tot de betrokkene 65 jaar wordt. Onder beëindiging wordt in dit verband ook verstaan overdracht aan derden of uittreding uit een maatschap. Om als zelfstandige te worden aangemerkt moet men voldoen aan het urencriterium voor de zelfstandigenaftrek d.w.z. minimaal 1225 uur per jaar in eigen bedrijf (of zelfstandig beroep) werkzaam zijn. Als een event. partner (niet de zakelijke partner, maar de "levens"-partner) ook in het bedrijf werkt, dan geldt voor de zelfstandige als minimum 875 uur en voor de partner 525 uur. Beide kunnen dan als zelfstandige worden aangemerkt.

De IOAZ, zoals de naam al zegt, bedoeld voor twee groepen zelfstandigen die moeten stoppen met hun bedrijf of zelfstandig beroep:
* Oudere zelfstandigen (tussen de 55 en 65 jaar);
* Gedeeltelijk arbeidsongeschikte zelfstandigen (tot 65 jaar), die het bedrijf of beroep moeten beëindigen vanwege arbeidsongeschiktheid. Voor deze groep geldt geen minimumleeftijdsgrens. Zij moeten wel een AAW-uitkering hebben wegens gedeeltelijke arbeidsongeschiktheid (meer dan 25% maar minder dan 80% arbeidsongeschikt zijn).

Om voor een IOAZ-uitkering in aanmerking te komen, gelden voor de twee groepen zelfstandigen verschillende voorwaarden:
Oudere zelfstandigen moeten:
a. Een zelfstandig bedrijf of beroep hebben waarvan de inkomsten naar verwacht mag worden - beneden een vastgesteld minimum - voor zelfstandigen blijven.
b. Ook in de afgelopen drie boekjaren uit een zelfstandig in Nederland uitgeoefend bedrijf of beroep tezamen met overig inkomen uit of i.v.m. arbeid, gemiddeld een inkomen hebben gehad dat beneden dat vastgesteld minimum lag.
c. In de zeven jaar daarvoor hebben gewerkt, als zelfstandige of in loondienst.

Gedeeltelijke arbeidsongeschikte zelfstandigen moeten:
a. Een zelfstandig bedrijf of beroep hebben waarvan de inkomsten naar verwacht mag worden - tezamen met het overig inkomen uit of i.v.m. arbeid beneden het sociaal minimum voor zelfstandigen blijven en
b. Drie jaar zelfstandig werkzaam zijn geweest in Nederland.

IOAZ-uitkeringen worden vastgesteld op basis van zogeheten "grondslagen". Welke grondslag geldt hangt af van iemands leefsituatie (alleenstaand, eenoudergezin, met partner). Op de hoogte van de bedragen zijn eventuele inkomsten (ook die van een eventuele "levens"-partner) van invloed.
Als u na het stoppen van uw zelfstandige werkzaamheden geen andere inkomsten meer hebt, ontvangt u de volledige, in uw situatie geldende grondslag.
Voor een (echt)paar is dat, ongeveer, 100% van het minimumloon, voor een eenoudergezin 90% van het minimumloon en voor een alleenstaande 70% daarvan.
Van inkomsten uit arbeid wordt een deel gedurende maximaal 2 jaar niet gekort, namelijk 30% van die bruto-inkomsten met een maximum van 15% van de

grondslag. Eventuele andere uitkeringen worden geheel op de IOAZ-uitkering in mindering gebracht (behalve een uitkering van een particuliere arbeidsongeschiktheidsverzekering).
De uitkering gaat in op het moment dat het bedrijf of beroep is beëingigd. Men heeft geen recht op een uitkering als het inkomen (van de ex-zelfstandige en de echtgenoot) na beëindiging boven de grondslag ligt. Voldoet men overigens wel aan de criteria dan is het toch zinvol om (vóór beëindiging) een aanvraag in te dienen. Het recht wordt dan vastgesteld, maar men krijgt pas een uitkering als het inkomen later beneden grondslag daalt. Het recht kan alleen vóór beëindiging worden vastgesteld.

De IOAZ gaat er van uit dat vermogen boven de ƒ 183.000 een inkomen van 5% oplevert. Dit "fictieve" inkomen wordt volledig op de uitkering gekort. De hoogte van het vermogen wordt definitief vastgesteld onmiddelijk na beëindiging van het bedrijf. Daarbij wordt grotendeels aangesloten bij de waardering zoals die plaats vindt op grond van de Wet op de Vermogens-belasting; zo wordt een eigen zelfbewoonde woning gewaardeerd op 60% van de verkoopwaarde in onbewoonde staat. Vóór de beëindiging wordt het vermogen voorlopig vastgesteld.
Een aanvraag voor een IOZA-uitkering wordt ingediend bij de afdeling Sociale Zaken van de gemeente waarin de aanvrager woont. De aanvraag moet zijn ingediend voordat u werkelijk stopt met het bedrijf. Dat stoppen moet echter wel binnen anderhalf jaar na het indienen van de aanvraag gebeuren.
Na ontvangst van de aanvraag zal de gemeente gewoonlijk aan de Directeur Landbouw, Natuur en Openluchtrecreatie vragen een rapport op te stellen. Een medewerker van deze Directeur zal u bezoeken en u vragen een aantal gegevens over de inkomensmogelijkheden van het bedrijf en uw vermogens-positie, op tafel te leggen. Vervolgens zal de gemeente (in elk geval binnen zes maanden) een beslissing nemen op uw aanvraag. Degene aan wie een uitkering is toegekend, dient zich te laten inschrijven bij het arbeids-bureau (tot 57,5 jaar) en actief naar arbeid te zoeken.
Tegen de beslissing kan de aanvrager binnen een maand bezwaar maken bij B & W. Tevens kan men binnen drie maanden na het indienen van de aanvraag bezwaar maken tegen het uitblijven van de beslissing. Tegen de uiteindelijke beslissing van B & W kan achtereenvolgens bij Gedeputeerde Staten en de Kroon in beroep worden gegaan. Voor nadere inlichtingen kunt u zich wenden tot de DBH of tot de sociale dienst van de gemeente waarin u woont.

4.3.2 Bijstand-besluit zelfstandigen

Het Bijstandsbesluit zelfstandigen (Bz) is bestemd voor ondernemers die in financiële problemen verkeren of dreigen te geraken en die niet via de normale financieringsmogelijkheden bij de bank en het Borgstellingsfonds geholpen kunnen worden. Het Bz is een onderdeel van de Algemene Bijstandswet en wordt uitgevoerd door de gemeenten.
Iedere zelfstandige komt in aanmerking. Als belangrijkste eis geldt, dat de zelfstandige voor de inkomensvoorziening aangewezen is op arbeid in het eigen bedrijf. Indien de zelfstandige of de echtgenoot tevens een inkomen (ter hoogte van de bijstandnorm) uit andere bron heeft, komt men niet in aanmerking.
Voorwaarde is verder dat de gewone financieringsinstellingen, zoals banken en het Borgstellingsfonds voor de Landbouw geen hulp meer kunnen bieden.
Na de hulpverlening moet het bedrijf levensvatbaar zijn en eventueel met ander inkomen voldoende inkomen opleveren voor de ondernemer en zijn gezin.
De aanvrager moet jonger zijn dan 65 jaar, voldoen aan de wettelijke vereisten tot het uitoefenen van het bedrijf en fysiek in staat zijn het bedrijf uit te oefenen.
Het Bz onderscheidt de periodieke uitkering en bedrijfskapitaal.
Een periodieke uitkering voor de noodzakelijke bestaanskosten wordt alleen dan verstrekt als de inkomensproblemen van tijdelijke aard zijn. Als het

probleem een gevolg is van dieper liggende oorzaken is vaak bedrijfskapitaal noodzakelijk.
De periodieke uitkering vult het inkomen aan tot de zgn. bijstandsnorm. Dat is netto ongeveer ƒ 1.700,- per maand (voor een echtpaar).
Daarboven kan nog een uitkering worden gegeven voor de premies arbeidsongeschiktheid- en ziektekostenverzekering. Eventueel kan een tegemoetkoming in hoge woonkosten worden gegeven. De periodieke uitkering is beperkt tot twaalf maanden. Deze periode kan eventueel worden verlengd.
Als het inkomen over het betreffende jaar eenmaal bekend is, wordt de definitieve uitkering vastgesteld. Deze wordt verrekend met het voorschot (wat teveel is ontvangen moet worden terugbetaald. Is er over de bijstandsperiode te weinig ontvangen dan wordt dat aangevuld).
Deze definitieve uitkering is een bedrag om niet (d.w.z. behoeft niet te worden terugbetaald) als het eigen vermogen beneden de vermogensgrens ligt. Ligt het eigen vermogen daarboven dan is de definitieve uitkering een rentedragende lening. De gemeente geeft dan aan welke rente betaald moet worden en binnen welke termijn de uitkering terugbetaald moet worden.
Bedrijfskapitaal tot een maximum van ƒ 200.000 kan worden verstrekt als dat nodig is voor de instandhouding van een levensvatbaar bedrijf. De rente ligt op het niveau van de bankrente, terwijl de lening in 10 jaar of korter moet worden terugbetaald. Als het eigen vermogen beneden de vermogensgrens ligt, kan (een deel van) het bedrijfskapitaal worden omgezet in een bedrag om niet (kwijtschelding).
De hoogte van het bedrag om niet is gelijk aan het verschil tussen de bijstandsnorm en het (naar netto omgerekende) inkomen van de zelfstandige in het jaar waarin de lening wordt verstrekt of het jaar daarvoor. Bij een inkomen boven de bijstandsnorm is geen bedrag om niet mogelijk. Als inkomen ook in het eerste en het tweede jaar na de verstrekking beneden die norm blijft, wordt de rente over de desbetreffende jaren omgezet in een bedrag om niet. Ook dit is alleen mogelijk als het eigen vermogen beneden de vermogensgrens ligt.

Vermogensgrens: Als het eigen vermogen van de ondernemer meer dan ƒ 262.000 (1-1-'93) bedraagt kan geen bedrag om niet worden toegekend. Tussen ƒ 76.500 (1-1-'92) en ƒ 262.000 eigen vermogen kan eveneens geen bijstand om niet worden gegevens als het eigen vermogen meer bedraagt dan 30% van het geïnvesteerde vermogen (alle bezittingen, ook in privé).
Het Bz biedt aan mensen met een uitkering de mogelijkheid bijstand te krijgen om zich daarmee als zelfstandige te vestigen teneinde na verloop van tijd zelfstandig een inkomen te verwerven.
De bijstand bestaat voor starters uit:
- een bedrijfskapitaal van maximaal ƒ 25.000 dat als rentedragende lening wordt verstrekt.
- gedurende 6 maanden periodieke uitkering als aanvulling op het inkomen.

De periode waarover de periodieke uitkering wordt verstrekt kan nog tweemaal worden verlengd met maximaal 6 maanden. In verband met de grote geldbedragen die bij de vestiging in de land- en tuinbouw noodzakelijk zijn, wordt er slechts in enkele gevallen een beroep gedaan op deze mogelijkheid.
Zelfstandigen van 55 jaar en ouder die al minstens 10 jaren een bedrijf hebben uitgeoefend maar een ontoereikend inkomen behalen (in ieder geval minder dan de bijstandsnorm) kunnen tot het 65e jaar een aanvulling op dat inkomen krijgen. Vereiste is wel dat het bedrijf minstens ƒ 11.000 inkomen oplevert. Deze periodieke uitkering wordt eerst als voorschot verstrekt.
Als het inkomen over een jaar eenmaal bekend is, wordt de definitieve hoogte van de uitkering vastgesteld. De uitkering is een bedrag om niet (gift) als het eigen vermogen minder bedraagt dan ƒ 183.000.
Ligt het eigen vermogen boven deze grens dan wordt de uitkering verstrekt als renteloos lening die, nadat de bijstandsverlening is beëindigd, moet worden terugbetaald. Bij een financieringsprobleem van beperkte omvang kan een bedrag tot maximaal ƒ 15.000 worden verstrekt te voorziening in de

behoefte aan bedrijfskapitaal. Bij een eigen vermogen van minder dan ƒ 183.000 is dat een gift; is het meer, dan een renteloze lening.
Als een ondernemer tenminste drie jaar als zelfstandige werkzaam is geweest kan er - als het bedrijf niet levensvatbaar is en derhalve wordt beëindigd of wordt overgedragen - tot maximaal twaalf maanden een aanvullende periodieke uitkering worden verstrekt voor de noodzakelijke kosten van het bestaan. Binnen die periode moet het bedrijf definitief worden stopgezet.

Aanvraagprocedure: De aanvraag moet worden ingediend bij de afdeling Sociale Zaken van die gemeente. De aanvraag kan namens de ondernemer worden ingediend door de sociaal economische voorlichter van een landbouw-organisatie. De aanvrager hoeft dan niet zelf naar het gemeentehuis en wordt bovendien goed ingelicht over de mogelijkheden die het Bz biedt.
De gemeente vraagt meestal advies over het bedrijf van de aanvrager aan de Directeur Landbouw, Natuur en Openluchtrecreatie. Dit advies wordt behandeld in de zg. (Regionale) Commissie Zelfstandigen. Deze Commissie brengt advies uit aan B & W van de gemeente waarin de aanvrager woont. Nadat B & W een beslissing hebben genomen, stellen zij de aanvrager daarvan in kennis. Tegen de beslissing kan de aanvrager binnen een maand bezwaar maken bij B & W. Tevens kan men al een maand na het indienen van de aanvraag bezwaar maken tegen het uitblijven van de beslissing. Tegen de uiteindelijke beslissing van B & W kan achtereenvolgens bij Gedeputeerde Staten en de Kroon in beroep worden gegaan. Voor nadere inlichtingen kunt u zich wenden tot de DBH of tot de sociale dienst van de gemeente waarin u woont.

4.4 Voor de tuinbouw belangrijke milieuwetgeving

De Nederlandse wetgeving kent een aantal wetten die duidelijk hun invloed hebben op het land- en tuinbouwbedrijf. Niet alle wetten zijn even belangrijk. In de toekomst zal met name de invloed van de milieuwetgeving sterk toenemen. Vandaar dat in het onderstaande overzicht ingegaan wordt op deze wetgeving.

4.4.1 Afvalstoffenwet

De Afvalstoffenwet dateert uit het midden van de jaren zeventig. De wet legt de nadruk op de organisatorische aspecten van de vuilverwijdering en voorziet daartoe in planvorming op provinciaal niveau. Uitgangspunt is dat iedereen zorg draagt voor een verantwoorde verwijdering en verwerking van de afvalstoffen die hij produceert. De Afvalstoffenwet heeft het karakter van een raamwet. Ter verwezelijking van de doelstellingen kent de Afvalstoffenwet een vergunningenstelsel.

4.4.2 Bestrijdingsmiddelenwet

De Bestrijdingsmiddelenwet daterend uit 1962 is een raamwet. Dit betekent dat een belangrijk deel van de uitvoering van de wet wordt geregeld in uitvoeringsbepalingen. In deze wet staat dat het verkopen, in voorraad of voorhanden hebben en het gebruiken van bestrijdingsmiddelen is verboden, tenzij deze zijn toegelaten. Ook het gebruiken of aanbevelen van middelen voor een ander doel, dan waarvoor ze zijn toegelaten is verboden. Er staan veranderingen in de wet op stapel, mede voortvloeiend op wat in het Meerjarenplan Gewasbescherming is vermeld. Ook is in de Bestrijdings-middelenwet 1962 als bepaling reeds opgenomen dat de gebruiker van bestrijdingsmiddelen verontreiniging van het oppervlaktewater moet vermijden. Dit is ook van toepassing op resten van bestrijdingsmiddelen en verontreinigde verpakkingen.

4.4.3 Wet Verontreiniging Oppervlaktewateren

De Wet Verontreiniging Oppervlaktewateren (WVO) is op 1 december 1970 in werking getreden. De wet heeft als doel de bestrijding van de verontreiniging van het oppervlaktewater te activeren en te coördineren. De WVO is een raamwet en wordt verder uitgewerkt door middel van Algemene Maatregelen van Bestuur en verordeningen van provincies, en van water- en zuiveringsschappen. In de wet wordt onderscheid gemaakt tussen lozing van afvalstoffen, verontreinigde of schadelijke stoffen:
a. met behulp van een daarvoor bestemd werk (bv. riolering of persleiding);
b. op andere wijze.
Het lozen van afvalstoffen en dergelijke is zonder vegunning verboden evenals het zonder vergunning rechtstreeks in het water brengen van afvalstoffen. Stoffen die een ernstige bedreiging vormen voor het oppervlaktewatermilieu, kunnen onderworpen worden aan een absoluut lozingsverbod.

De WVO maakt onderscheid tussen:
a. Rijkswateren zoals: grote rivieren, IJsselmeer, Deltameren, de belangrijkste kanalen en territoriale wateren, die onder beheer van de Minister van Verkeer en Waterstaat staan;
b. Niets rijkswateren (overige wateren). Deze vallen onder beheer van de provincie; dit is meestal gedelegeerd naar water- of zuiveringsschappen.

Het vergunningenbeleid en de heffingen voor de niet-rijkswateren afgeleid van het Uitvoeringsbesluit Verontreiniging Rijkswateren, worden uitgewerkt in provinciale verordeningen.

Met behulp van vergunningen, saneringen en de bouw van zuiveringsinstallaties wordt getracht de kwaliteit van het oppervlaktewater te verbeteren. De financiële middelen die hiervoor nodig zijn, worden geïnd door het opleggen van heffingen aan de lozers. De heffingen zijn gebaseerd op de hoeveelheid zuurstofbindende stoffen in het afvalwater. Als maat voor de hoeveelheid zuurstofbindende stoffen worden vervuilingseenheden (v.e.) gehanteerd. Handelen in strijd met de WVO is een economisch delict bedoeld als in de Wet economische delicten.
Overtreding wordt gestraft met het opleggen van geldboetes. Uitvoering van de WVO is decentraal en wordt gecoördineerd door de in 1974 ingestelde Coördinatiecommissie Uitvoering Wet Verontreiniging Oppervlaktewater (CUWVO). In de CUWVO zijn Rijk, provincies, gemeenten en waterschappen vertegenwoordigd.

4.4.4 Hinderwet

De Hinderwet verbiedt het zonder vergunning in werking brengen, houden, uitbreiden of wijzigen van inrichtingen die daarbuiten schade of hinder kunnen veroorzaken. In vrijwel alle gevallen is het gemeentebestuur bevoegd om op de aanvraag om een hinderwetvergunning een beslissing te nemen. Bij het onderzoek of al dan niet een hinderwetvergunning kan worden verleend, zal worden beoordeeld of door de inrichting gevaar of schade aan eigendommen, aan bedrijven of aan gezondheid, dan wel hinder van ernstige aard zal worden veroorzaakt.
Een inrichting, die in werking is zonder de vereiste vergunning of niet overeenkomstig aan de vergunning kan door het gemeentebestuur worden gesloten. Beroep tegen beslissingen van de gemeente is mogelijk bij de Kroon.

4.4.5 Wet Bodembescherming

De Wet Bodembescherming is eveneens een raamwet. De wet heeft tot doel de bodem inclusief het zich daarin bevindende grondwater te beschermen tegen ongewenste handelingen. De wet tracht het doel te bereiken door een algemeen

minimum beschermingsniveau in te stellen en daarnaast op provinciaal niveau een bijzonder beschermingsniveau tot stand te laten komen. Het belangrijkste instrument is regelgeving.
Een van de Algemene Maatregelen van Bestuur in het kader van deze wet is het Lozingenbesluit. Het Lozingenbesluit heeft tot doel verontreiniging van het grondwater te voorkomen. Per 1 juli 1992 is het lozen van afvalwater in de bodem niet meer toegestaan. Het verkrijgen van een heffing is mogelijk. Deze ontheffing moet worden aangevraagd bij het gevoegde gezag: de gemeente, waarin de lozing in de bodem plaats zou moeten vinden.

4.5 SBE-normen boomteelt

	sbe per ha		
	1981	1986	1991
Bos- en haagplantsoen	33	34	31
Laan- en parkbomen	40	38	40
Vruchtbomen	40	52	35
Rozestruiken	54	53	28
Sierconiferen	100	104	122
Ov. sierheesters en klimplanten	170	190	227
Vaste planten open grond	150	150	174
Boomkwekerijgewassen en vaste planten onder glas	500	500	680

Interne LEI-sbe norm

	sbe/ha 1990
Containerteelt	
- ov. sierheesters en klimplanten	300
- rozenstruiken	300
- sierconiferen	300
Boomkwekerij containerteelt onder glas	710

Hoofdstuk 5 FINANCIERING EN BELASTINGEN

5.1 Kosten bij aankoop van onroerende goederen

Makelaarscourtage
Wanneer aankoop van onroerend goed via bemiddeling van een makelaar tot stand komt, dan zal deze hiervoor een bepaald percentage van de koopsom in rekening brengen voor zijn bemiddeling. De courtage wordt zowel bij koop als verkoop berekend over de desbetreffende koopsom. Voor onbebouwd onroerend goed alsmede onroerend goed dat voor agrarische doeleinden wordt gebruikt dan wel is bestemd, wordt een courtage berekend vermeld in tabel 3.24.

Notariskosten
Voor het opmaken van een definitieve transportakte brengt de notaris een bepaald bedrag in rekening volgens hiervoor vastgestelde richtlijnen. Worden onroerende goederen op een publieke veiling of openbare verkoping gekocht dan worden daardoor veilingkosten in rekening gebracht.

Overdrachtsbelasting
Terzake van de aankoop van een onroerend goed is een overdrachtsbelasting verschuldigd van 6% van de koopsom. Dit recht wordt pas geheven wanneer de transportakte voor een notaris is verleden en wordt overgeschreven op het hypotheekkantoor.
Bij aankoop van naburige percelen landbouwgrond kan, wanneer aan een aantal voorwaarden is voldaan, vrijstelling worden verleend van deze overdrachtsbelasting. Deze vrijstelling geldt tot de opppervlaktegrond die men reeds zelf minimaal 5 jaar in eigendom heeft. Bij bedrijfsovername van ouders en voortzetting van het bedrijf geldt eveneens deze vrijstelling. (Deze vrijstellingen zijn vermeld in de Wet Belastingen rechtsverkeer art. 15.)

Tabel 5.1 Makelaarscourtage, veilingkosten en kosten transportakte (in gld.)

Koopsom	Makelaars courtage 1)	Veiling-kosten	Transport-akte 2)
5.000	901	1.327	830
10.000	901	1.327	830
20.000	901	1.327	830
30.000	901	2.132	889
40.000	954	2.417	1.008
50.000	1.060	2.701	1.126
60.000	1.272	2.929	1.221
70.000	1.484	3.156	1.316
80.000	1.696	3.384	1.410
90.000	1.908	3.611	1.505
100.000	2.120	3.839	1.600
110.000	2.332	3.988	1.666
120.000	2.544	4.138	1.732
130.000	2.650	4.287	1.799
140.000	2.745	4.436	1.865
150.000	2.941	4.586	1.931
160.000	3.138	4.735	1.997
170.000	3.334	4.884	2.063
180.000	3.530	5.033	2.130
190.000	3.726	5.183	2.196
200.000	3.922	5.332	2.222
210.000	4.118	5.446	2.269
220.000	4.314	5.560	2.317
230.000	4.510	5.673	2.364
240.000	4.706	5.787	2.412
250.000	4.902	5.901	2.459
300.000	5.777	6.470	2.696
400.000	7.526	7.607	3.170
500.000	9.275	8.745	3.644
600.000	11.024	9.882	4.118
700.000	12.773	11.020	4.592
800.000	14.522	12.158	5.066
900.000	16.271	13.295	5.540
1.000.000	18.020	14.433	6.014
1.250.000	21.995	16.566	6.903
1.500.000	25.970	18.699	7.792
1.750.000	29.945	20.832	8.680
2.000.000	33.920	22.965	9.569
2.500.000	41.870	25.098	10.458
3.000.000	49.820	27.231	11.347
4.000.000	65.720	31.497	13.125
5.000.000	81.620	35.763	14.901

1) Incl. B.T.W., over de kosten van veiling en transportakte zijn particulieren en landbouwers geen B.T.W. verschuldigd.
2) Boven de bedragen wordt fl. 409,95 geheven voor overdracht van een geheel kadastraal perceel.

5.2 Kosten van financiering

Taxatiekosten
Voor het taxeren van de waarde van onroerende goederen worden de taxatiekosten berekend naar de getaxeerde waarde.
Het tarief bedraagt:

tot f 125.000,--	2,37 o/oo met een minimum van f 160,-
van f 125.000,-- tot f 250.000,--	2,19 o/oo met een minimum van f 296,-
van f 250.000,-- tot f 1.000.000,--	f 549,- + 1,96 o/oo over het meerdere boven f 250.000,-
van f 1.000.000,-- tot f 5.000.000,--	f 2.014,-- + 1,78 o/oo over het meerdere boven f 1.000.000,-
van f 5.000.000 en hoger	f 9.134,- + 1,50 o/oo over het meerdere boven f 5.000.000,--

Kosten hypotheekakte
Een hypotheekakte wordt door een notaris opgemaakt en daarna ingeschreven in het kadaster.

Tabel 5.2 Kosten hypotheekakte (in gld.)

Bedrag v.d. hypotheek in gld.	Beschrij-vingskst. notaris	Verhoging kadastraal recht	Bedrag v.d. hypotheek in gld.	Beschrij-vingskst. notaris	Verhoging kadastraal recht
5.000	553	448	210.000	1.513	896
10.000	553	448	220.000	1.544	926
20.000	553	448	230.000	1.576	956
30.000	593	448	240.000	1.607	986
40.000	672	448	250.000	1.639	1.016
50.000	751	448	300.000	1.797	1.166
60.000	814	448	400.000	2.113	1.466
70.000	877	448	500.000	2.429	1.766
80.000	941	448	600.000	2.745	2.066
90.000	1.004	448	700.000	3.061	2.366
100.000	1.067	448	800.000	3.377	2.666
110.000	1.108	596	900.000	3.693	2.966
120.000	1.150	626	1.000.000	4.009	3.242
130.000	1.191	656	1.250.000	4.602	3.242
140.000	1.233	686	1.500.000	5.194	3.242
150.000	1.274	716	1.750.000	5.787	3.242
160.000	1.316	746	2.000.000	6.379	3.242
170.000	1.357	776	2.500.000	6.972	3.242
180.000	1.399	806	3.000.000	7.564	3.242
190.000	1.440	836	4.000.000	8.749	3.242
200.000	1.482	866	5.000.000	9.934	3.242

Afsluitprovisie
Bij de meeste banken zal voor het afsluiten van een hypotheek of andere kredietvormen een afsluitprovisie in rekening worden gebracht.
Deze bedraagt in het algemeen 1,0% van het financieringsbedrag.

5.3 Premieheffingen en uitkeringen

Met ingang van 1 januari 1990 worden de premieheffing volksverze- keringen evenals de loon- en inkomstenbelasting geheven over het belastbaar inkomen.

Uitkeringen AOW en AWW
De uitkeringen van het AOW-pensioen, alsmede van het AWW-pensioen gaan in op de eerste van de maand waarin men 65 jaar of weduwe is geworden.
In 1991 bedroeg de uitkering in gld. per jaar:

AOW	alleenstaande	fl. 17.224,32
AOW	alleenstaande met kinderen jonger dan 18 jaar	21.613,98
AOW	gehuwde (samenwonende) met echtgenote (partner) jonger dan 65 jaar	24.036,08
AWW	voor weduwe/weduwnaar zonder kinderen	20.922,24
AWW	voor weduwe/weduwnaar met kinderen jonger dan 18 jaar	29.710,13
AWW	voor weze t/m 9 jaar	6.695,14
AWW	voor wezen van 10 t/m 15 jaar	10.042,65

De bedragen van de uitkeringen worden regelmatig herzien.

De uitkeringen bedroegen in de jaren 1980 tot en met 1991 voor AOW gehuwd:

	1980	1984	1985	1986	1987	1988	1989	1990	1991
Bedrag (gld.)	18.385	19.733	19.865	20.282	20.314	20.296	20.646	23.217	24.036
In % van voorafgaand jaar	105	99	101	102	100	100	102	112	104

Kinderbijslag
Voor het recht op kinderbijslag is beslissend de toestand op de eerste dag van het kwartaal.
De kinderbijslag is leeftijdsafhankelijk en gekoppeld aan gezinsgrootte.
Bedrag in guldens per kind per kwartaal met ingang van 1 januari 1991.

	0 t/m 5 jaar	6 t/m 11 en 18 t/m 26 jaar	12 t/m 17 jaar
Gezinnen met	70%	100%	130%
1 kind	f 268.67	f 383.81	f 498.95
2 kinderen	f 322.00	f 460.00	f 598.00
3 kinderen	f 339.77	f 485.39	f 631.01
4 kinderen	f 372.18	f 531.69	f 691.20
5 kinderen	f 391.62	f 559.46	f 727.30
6 kinderen	f 404.56	f 577.94	f 751.32
7 kinderen	f 413.84	f 591.20	f 768.56
8 kinderen	f 430.20	f 614.57	f 798.94

In verband met de Wet Studiefinanciering is het recht op kinderbijslag voor kinderen van 18 tot en met 25 jaar afgeschaft.

Indien een kind van die leeftijd geen recht op studiefinanciering heeft, dan kan toch nog recht op kinderbijslag bestaan.

5.4 Inkomsten-, vermogens- en vennootschapsbelasting

5.4.1 Inkomstenbelasting

Belastbaar inkomen

Het belastbaar inkomen is het totaal inkomen verminderd met de persoonlijke verplichtingen, de buitengewone lasten, de giften, de onverrekende verliezen van voorgaande jaren, de fiscale oudedagsreserve en zelfstandigenaftrek.

Onder de persoonlijke verplichtingen vallen onder andere:
- Premie AKW
- Renten en kosten van schulden, die niet met het verwerven van inkomsten verband houden (onder andere wegens studie van kinderen).
- Premies voor lijfrenten en levensverzekeringen met lijfrenteclausule.
- Premies voor periodieke uitkeringen bij ziekte of ongeval (onder andere arbeidsongeschiktheidsverzekering).
- Aftrekbare periodieke uitkeringen (onder andere alimentaties).
- Buitengewone lasten en giften zijn alleen aftrekbaar voor het meerdere boven een bepaalde drempel.

Fiscale oudedagreserve
De reservering die ten laste van het inkomen mag worden gebracht bedraagt in 1992 voor winsten tot en met *f* 62.746,00; 11,5%.
Voor winsten boven *f* 62.746,00; *f* 7.215,00 + 10% van de winst boven *f* 62.746,00 met een maximum van in totaal *f* 17.813,00

Zelfstandigenaftrek
Voorwaarden om in aanmerking te komen:
- Op 1-1-1992 tenminste 18 jaar oud zijn maar jonger dan 65 jaar.
- De ondernemer moet tenminste 1.225 uren besteden aan het drijven van de onderneming. Dit aantal uren wordt verlaagd tot 875 als de echtgenote tenminste 525 uren in de onderneming werkt.

Hoogte van de aftrek als de ondernemer alleen het bedrijf uitoefent.

Bij een winst van minder dan	*f* 80.190,-	*f* 6.210,-
van *f* 80.190,-	*f* 83.585,-	*f* 5.660,-
van *f* 83.585,-	*f* 86.980,-	*f* 5.110,-
van *f* 86.980,-	*f* 90.375,-	*f* 4.560,-
Bij een winst van *f* 90.375,- of meer		*f* 4.010,-

Startende ondernemers die voldoen aan de voorwaarden, komen in aanmerking voor een extra aftrek. Deze aftrek kan in beginsel voor een periode van drie jaar worden genoten. De hoogte van deze extra aftrek is in 1992 gedurende een periode van drie jaar vastgesteld
op *f* 2.262,-

Tarieven inkomstenbelasting
De inkomstenbelasting is gebaseerd op een systematiek, waarbij de gehele draagkrachtvermindering tot uitdrukking wordt gebracht door aftrekposten op het inkomen. Deze systematiek leidt er toe, dat men werkt met één inkomstenbelastingtabel. Het belastbaar inkomen wordt daarvoor gesplitst in een belastingvrije en belastbare som.

Belastingvrije som in 1992 (in gld.)
De belastingvrije som bedraagt in 1992 voor de inkomstenbelasting bij indeling in:

- Tariefgroep I	
personen zonder inkomen of onvoldoende opgave	0
- Tariefgroep II	
ongehuwde/gehuwde: per partner	5.225
- Tariefgroep III	
gehuwde met overdracht naar meest verdienende	10.450
- Tariefgroep IV	
alleenstaande ouder met inwonend kind < 27 jaar	9.405
- Tariefgroep V	
alleenstaande ouder met betaald werk en tenminste 1 inwonend kind < 12 jaar	9.405
+6% van het arbeidsinkomen met een max. van	4.180

Met ingang van 1992 is de tariefgroep VI vervallen.

Regeling voor de meewerkende echtgenoot
Een ondernemer met meewerkende echtgenoot in de onderneming kan een meewerkaftrek op de winst krijgen op basis van de mate waarin wordt meegewerkt.

Meewerkaftrek: relatie uren en winst.

Aantal meegewerkte uren	Aftrekbaar winst-percentage
1750 of meer	4,0%
1225 - 1749	3,0%
875 - 1224	2,0%
525 - 874	1,25%

Belastbare sommen en verschuldigde belasting (in gld.)
Met ingang van 1-1-92 zullen belastingen en premies van de volksverzekering in één percentage van het belastbare inkomen worden geheven. Er zijn drie belastingschijven.

Tabel 5.3 Schijventarief 1992 bij een belastbaar inkomen

Belastbare som vanaf	tot	Verschuldigde belasting	over het meerdere
0	42.966	16.563	35.75%
42.966	85.930	38.044	50%
85.930	>		60%

Tabel 5.4 Bedrijfswinst, aftrekmogelijkheden en de te betalen inkomstenbelasting inclusief premies volksverzekeringen

Bedrijfs-winst	Fiscale ouded.res	Zelfst. aftrek	1.25% Mee-werkaftrek	Belast. vrij bedr.	Totaal aftrekb.	Te 1) betalen
5.000	575	6210	63	10450	17298	0
10.000	1150	6210	125	10450	17935	0
15.000	1725	6210	188	10450	18573	0
20.000	2300	6210	250	10450	19210	305
25.000	2875	6210	313	10450	19848	1986
30.000	3450	6210	375	10450	20485	3668
35.000	4025	6210	438	10450	21123	5350
40.000	4600	6210	500	10450	21760	7032
45.000	5175	6210	563	10450	22398	8713
50.000	5750	6210	625	10450	23035	10395
55.000	6325	6210	688	10450	23673	12077
60.000	6900	6210	750	10450	24310	13758
65.000	7440	6210	813	10450	24913	15454
70.000	7940	6210	875	10450	25475	17342
75.000	8440	6210	938	10450	26038	19561
80.000	8940	6210	1000	10450	26600	21780
85.000	9440	5110	1063	10450	26063	24549
90.000	9940	4560	1125	10450	26075	27042
95.000	10440	4010	1188	10450	26088	29536
100.000	10940	4010	1250	10450	26650	31755
110.000	11940	4010	1375	10450	27775	36192
120.000	12940	4010	1500	10450	28900	41147
130.000	13940	4010	1625	10450	30025	46472
140.000	14940	4010	1750	10450	31150	51797
150.000	15940	4010	1875	10450	32275	57122
160.000	16940	4010	2000	10450	33400	62447
170.000	17813	4010	2125	10450	34398	67848
180.000	17813	4010	2250	10450	34523	73773
190.000	17813	4010	2375	10450	34648	79698
200.000	17813	4010	2500	10450	34773	85623
250.000	17813	4010	3125	10450	35398	115248
300.000	17813	4010	3750	10450	36023	144873
350.000	17813	4010	4375	10450	36648	174498
400.000	17813	4010	5000	10450	37273	204123
450.000	17813	4010	5625	10450	37898	233748
500.000	17813	4010	6250	10450	38523	263373

(1) Hierbij is uitgegaan van:

- de premie voor een arbeidsongeschiktheidsverzekering is opgenomen in het berekend loon van de ondernemer op de bedrijfsbegroting
- geen rekening is gehouden met eventuele neveninkomsten
- geen rekening is gehouden met eventele aftrek wegens buitengewone lasten en giften
- geen rekening is gehouden met verrekenbare verliezen
- geen aftrek toegepast van 4% van het bedrijfsvermogen

De berekening is uitgevoerd voor tariefgroep III.

5.4.2 Vermogensbelasting

Vermogen is in de zin van de wet: De waarde van de bezittingen verminderd met de waarde van de schulden. Voor de bepaling van de waarde van de verschillende vermogensbestanddelen geldt de waarde in het economische verkeer. Dit komt neer op een schatting van de verkoopwaarde, dat is: de vermoedelijke prijs bij verkoop die door de beste koper zal worden betaald indien de verkoop op de voor het goed gebruikelijke wijze en onder normale omstandigheden plaatsvindt, nadat hij op de gebruikelijke wijze is voorbereid.
De fiscale balans zal in de regel het uitgangspunt zijn.

Ondernemersvrijstellingen 1992

Grootte van het ondernemingsvermogen	In aftrek te brengen:
tot en met f 126.000	het gehele ondernemingsvermogen
f 126.000 t/m f 1.214.000	f 126.000 + 40% van het meerdere
boven f 1.214.000	f 561.000

Belastingvrije som
Deze bedraagt voor tariefgroep:

- 1, ongehuwd jonger dan 27 jaar; f 57.000,--
- 2,
  a) ongehuwd en de gehuwde die gescheiden leeft van 27 jaar en ouder f 90.000,--
  b) de ongehuwde en de gehuwde die duurzaam gescheiden leeft jonger dan 27 jaar, die recht heeft op kinderbijslag ingevolge de AKW, dan wel aftrek heeft wegens buitengewone lasten voor het levensonderhoud voor dat kind
- 3, gehuwd, die niet duurzaam is gescheiden leeft f 115.000,--

Deze bedragen worden verhoogd met:

- jonger dan 18 jaar f 7.000 per kind, waarvoor men kinderaftrek heeft;
- 18 jaar of ouder maar nog geen 27 jaar f 38.000 per kind, waarvoor men kinderaftrek heeft.

Ieder kind wordt voor één kind geteld.

Tarief
Het tarief voor de vermogensbelasting bedraagt f 8,- voor elk geheel bedrag van f 1.000 van de belastbare som (= belastbaar vermogen minus belastingvrije som). Bedragen van f 80,- of minder worden niet geheven (dwz over belastbare sommen minder dan f 11.000)

5.4.3 Vennootschapsbelasting

Onder de naam "vennootschapsbelasting" wordt een directe belasting geheven van onder andere voor landbouwondernemingen gebruikelijke rechtsvormen zoals:

- naamloze vennootschappen;
- besloten vennootschappen met beperkte aansprakelijkheid;
- open commanditaire vennootschappen;
- coöperatieve verenigingen.

Voorwerp van belasting is de winst die voortkomt uit de bedrijfsuitoefening van de onderneming.

Winstbegrip
Tot de winst behoren de in de bedrijfsuitoefening verkregen voor- en nadelen. Kapitaalstortingen, kapitaalterugbetalingen, winstuitdelingen en onttrekkingen voor bedrijfsvreemde doeleinden moeten worden geëlimineerd. In feite verschilt het winstbegrip voor de vennootschapsbelasting dan ook niet van dat voor de inkomstenbelasting. De te betalen vennootschapsbelasting staat op één lijn met de door een natuurlijk persoon te betalen inkomstenbelasting en komt niet als een bedrijfslast in aanmerking.
Niet alle in de bedrijfsuitoefening, verkregen voor- en nadelen behoren tot de winst. De wet kent verschillende vrijgestelde winstbestanddelen en wel onder meer: bij deelnemingen, bij kwijtschelding van schulden, bij het bosbedrijf en bij landbouwgronden.
Niet tot de fiscale winst behoren voorts de zogenaamde negatieve onttrekkingen, zoals: niet afgehaalde verjaarde dividenden, belastingschadevergoedingen bij onteigening en restituties van vennootschapsbelasting.

Tarief vennootschapsbelasting
Sinds 1 oktober 1988 geldt een tarief voor de vennootschapsbelasting van 40% over de eerste *f* 250.000,- winst; voor de winst boven *f* 250.000,- is het tarief 35%.

Dubbele heffing en aanmerkelijk belang
Naast de door de b.v. betaalde vennootschapsbelasting heft de fiscus over de door de b.v. uitgekeerde dividenden, bonusaandelen en liquidatie-uitkeringen ook nog inkomstenbelasting. Men spreekt in dit verband van dubbele heffing.

Om te voorkomen dat grootaandeelhouders de reserves van de b.v. door verkoop van aandelen buiten de b.v. om belastingvrij realiseren, heeft de wetgever het zogenaamde aanmerkelijk-belangregime ingevoerd: bij verkoop (of andere overdracht) van aandelen in een familie-b.v. zal meestal over het behaalde voordeel 20% inkomstenbelasting moeten worden betaald.

(Met dank aan de collega's van het IKC- Glasgroente en bestuiving en IKC-AGV)

Deel 2 Saldoberekeningen

Onder een saldo wordt verstaan: opbrengst min de toegerekende kosten. Door het opstellen van saldoberekeningen voor verschillende teelten kunnen deze onderling vergeleken worden op economisch rendement. De saldi van alle teelten op een bedrijf vormen het bedrijfssaldo. Als dit totaal saldo hoger is dan de niet-toegerekende kosten - de kosten voor de bedrijfsuitrusting, de (vaste) arbeid en de algemene bedrijfskosten - is de bedrijfexploitatie winstgevend.

Indeling boomteelt
Bij het samenstellen van de kwantitatieve informatie voor de boomteelt is de boomteelt onderverdeeld in de volgende groepen:

Bos- en haagplantsoen	(BP)
Coniferen containerteelt	(CC)
Coniferen vollegrond	(CV)
Heesters containerteelt	(HC)
Heesters vollegrond	(HV)
Laanbomen	(LB)
Rozen	(RZ)
Vaste planten containerteelt	(VC)
Vaste planten vollegrond	(VV)
Vermeerdering	(SE)
Vruchtbomen	(VB)

Deze groepen zelf zijn onderverdeeld in diverse clusters op grond van vermeerderingswijze en/of moeilijkheidsgraad (prijs) van de gewassen. Per cluster zijn verschillende teelten onderscheiden op grond van uitgangsmateriaal, teeltduur en potmaat. Voor ieder van deze teelten is een saldoberekening uitgevoerd.

Een teelt begint altijd van planten/potten/zaaien tot rooien/rapen. Zodra een gewas wordt verplant begint er een nieuwe teelt. Tijdens een teelt wordt dus nooit verplant of verpot omdat er dan sprake is van twee teelten.

Voorbeeld:

stek	- plantgoed	- leverbaar	- evt. zware maten
1e teelt	2e teelt	3e teelt	evt. 4e teelt

Iedere teelt is weergegeven met een naam en een code. Deze code bestaat uit (max) 8 tekens, een punt, 2 tekens (********.**)
De twee tekens na de punt geven de groep aan waarbinnen deze teelt valt.
De acht tekens voor de punt zijn een nadere aanduiding voor de teelt, waarbij de letters voor het streepje de cluster aangeven en de cijfers na het streepje de leeftijdscode of de potmaat.

Voorbeeld:

Code: SM-0112.HV
- HV = heesters vollegrond
- SM = van Stek, Moeilijk te kweken
- 0112 = leeftijdscode 0/1/1/2

Naam: Gestekt-mlk lvb-1+2 jr
(dus plantgoed (SM-011.HV) dat voor 2 jaar is uitgeplant)

Algemene uitgangspunten bij de saldoberekeningen

Het saldoberekeningsformulier bestaat uit 2 delen, het hoofdformulier (de linkerhelft) en een hulpformulier (de rechterhelft). Op het hoofdformulier staan de belangrijkste kenmerken van de teelt plus de berekening, resulterend in een saldo per 100 m^2 per jaar.
Op het hulpformulier staan de uitgangspunten voor uitgangsmateriaal, opbrengst en arbeid.

- Het uitgangsmateriaal is aangegeven met de code van de voorafgaande teelt en de prijs die daar als opbrengst is berekend. Deze prijs wordt in het hoofdformulier meegenomen als kosten uitgangsmateriaal
- Bij de opbrengstberekening op het hulpformulier zijn die gewassen weergegeven die onder deze teelt vallen met daarbij de minimum richtprijs uit het richtprijzenboekje. Het gemiddelde van deze prijzen gaat als opbrengstprijs naar het hoofdformulier.
- De arbeidsuren worden onderverdeeld in de belangrijkste handelingen per teeltjaar. Het hulpformulier wordt afgesloten met een verdeling van de arbeid over het jaar, verdeelt in 6 perioden van 2 maanden.

Oppervlakte:	Bij de oppervlakte beteelbaar wordt uitgegaan van de oppervlakte gemeten land minus de hoofdpaden. De oppervlakte van tussenpaden, spuitpaden e.d. wordt verrekend met de oppervlaktebenutting of met de hoeveelheid planten per oppervlakteeenheid. Een wendakker geldt als hoofdpad. Als oppervlakte eenheid wordt in alle saldoberekeningen 100 m^2 (1 are) gehanteerd.
Plantafstand:	Bij de plantafstanden is uitgegaan van de in de praktijk meest gangbare maten. Bij gezaaide gewassen is een fictieve vaste plantafstand opgenomen die leidt tot het gangbare aantal planten per are.
Prijs:	Als prijs wordt de gemiddelde minimum richtprijs van de bij het saldo aangegeven gewassen aangehouden.
Uitvalspercentage:	Afhankelijk van gewas(sen) en teeltwijze wordt een uitvalspercentage geschat.
Onverkoopbaar:	Bij alle saldi is meegerekend dat 10% van de verkoopbare bomen niet kunnen worden verkocht.
Opbrengst:	De opbrengst in guldens per are is een resultant van de oppervlaktebenutting, de plantafstand, het uitvalspercentage, de prijs en het percentage onverkoopbaar. Het opbrengstniveau kan van jaar tot jaar en van bedrijf tot bedrijf aanzienlijk verschillen. In de saldoberekeningen is een zeer globaal geschat gemiddeld opbrengstniveau voor een goed geleid bedrijf aangehouden. Voor individuele begrotingen zal men deze opbrengsten aan de omstandigheden van het bedrijf moeten aanpassen.
Toegerekende kosten:	Toegerekende kosten zijn kosten die direct aan de betreffende teelt kunnen worden toegerekend en evenredig met de oppervlakte variëren. Per saldoberekening zijn voor de kosten van bemesting en gewasbescherming alleen de totale kosten vermeld. Per gewasgoep is er een overzicht te zien met de uitgangspunten die leiden tot het totale bedrag voor bemesting en gewasbescherming.

Afzetkosten:	Bij saldoberekeningen niet opgenomen vanwege grote diversiteit in de praktijk. Enige nadere informatie omtrent afzetkosten is te vinden in hoofdtstuk 3.5.1.
BTW:	Alle kosten zijn excl. BTW
Arbeidsuren:	De bron voor de arbeidsuren is het boek: 'Taaktijden voor de boomkwekerij', door P van Lookeren Campagne, IMAG, Wageningen. Bij een aantal teelten waren ook arbeidsgegevens beschikbaar uit bedrijfsregistratiegroepjes. Bij die teelten is voor het totaal aantal arbeidsuren per jaar het gemiddelde genomen van de IMAG-taaktijd en de tijd uit de registratiegroepjes.
Uitzonderingen:	Kosten en arbeidsuren die binnen een groep bij enkele gewassen voorkomen maar niet voor de hele groep gelden zijn niet bij het saldo opgenomen. Bijvoorbeeld: * kosten Phytophthora bestrijding bij coniferen * arbeidsuren stokken steken en aanbinden bij heesters * arbeidsuren sporen/snoeien bij coniferen
Afkortingen:	Bij de afkortingen is zoveel mogelijk gebruik gemaakt van de VAR-B standaard coderingen.

Bos- en haagplantsoen

zaaibedden

breedwerpig (vnml. naaldhout)

gezaai breedw. 1+0:	ZBR-10.BP
gezaai breedw. 2+0:	ZBR-20.BP
gezaai breedw. 1a1:	ZBR-1A1.BP

op rijen (vnml. loofhout)

gezaai op rij 1+0:	ZRIJ-10.BP
gezaai op rij 1a1:	ZRIJ-1A1.BP
rozenonderstammen:	ZROS-10.BP

verplante gewassen

naaldhout:

verplant naaldhout 1+1:	VN-11.BP
verplant naaldhout 1a1+1:	VN-1A11.BP
verplant naaldhout 2+1:	VN-21.BP
verplant naaldhout 2+2:	VN-22.BP
verplant naaldhout plug+2:	VN-PLUG2.BP
verplant naaldhout plug+1:	VN-PLUG1.BP

loofhout:

verplant loofhout 1+1:	VL-11.BP
verplant loofhout 1+2:	VL-12.BP

Uitgangspunten bij saldi bos- en haagplantsoen

Oppervlakte benutting: bedden 1,05 m) benutting 65 %
paden 0,55 m)

Kosten organische mest: per are 0,3 ton x f 25,00 = f 7,50
kosten dekmateriaal; champost: per are 0,3 ton x f15,00 = f 5,00
(kosten maaszand vergelijkbaar)

Kosten kunstmest
1e jaar 4 kg 12-10-18 per are à f 0,54 = f 2,16 --> f 2,00
2e jaar 5 kg 12-10-18 per are à f 0,54 = f 2,70 --> f 3,00

kosten gewasbescherming:

	loofhout 1e jaar		loofhout 2e jaar		naaldhout 1e jaar		naaldhout 2e jaar	
	freq.	kosten per 100 m²	freq.	kosten per 100 m²	freq.	kosten per 100 m²	freq.	kosten per 100 m²
insektenbestrijding:								
Apollo	1x	1,20	1x	1,20	1x	1,20	1x	1,20
Torque L	2x	1,60	2x	1,60	2x	1,60	2x	1,60
Parathion	1x	0,10	1x	0,10	1x	0,10	1x	0,10
Undeen	1x	0,50	1x	0,50	1x	0,50	1x	0,50
Hostathion	3x	2,40						
VBC	1x	6,20	1x	6,20	1x	6,20	1x	6,20
schimmelbestrijding;								
Rubigan	3x	3,30	4x	4,40				
Topsin M					1x	1,00	1x	1,00
Curamil	3x	3,90	4x	5,20				
Dithane	3x	1,20	3x	1,20				
Koperoxychloride	3x	0,90	3x	0,90				
onkruidbestrijding;								
Butisan S (15 ml)	1x	2,60	1x	2,60	1x	2,60	1x	2,60
IPC	1x	0,60	1x	0,60	1x	0,60	1x	0,60
Gramoxone	1x	1,00	1x	1,00	1x	1,00	1x	1,00
Afalon+Simazin	1x	0,40	1x	0,40	1x	0,40	1x	0,40
		---		---		---		---
totaal =		25,90		25,90		15,20		15,20
Basisinorm ---->		26,00		26,00		15,00		15,00
extra bij zaaibedden:								
Rovral	2x	3,80			2x	3,80		
Aliette	3x	3,00			3x	3,00		
Basisnorm ---->		33,00				22,00		

Grond ontsmetten, inclusief middel, per 100 m² = 22,00

Keuringskosten: 1-jarige planten: f 1,25 per 1000 stuks
2-jarige planten: f 2,50 per 1000 stuks
(Er is in de berekeningen vanuit gegaan dat alle bomen worden gekeurd)

SALDOBEREKENING VAN :gezaai breedw. 1+0 ZBR-10.BP

UITGANGSPUNTEN:			
		plantafstand	6.5 x 6.5 cm
saldo per	100 m2	rentevoet	9 %
teeltduur	1.0 jaar	ruimtebenutting	65 %
aantal planten per	100 m2 is :	15385 stuks	

OPBRENGST

maatsortering	%	aantal	x	prijs	totaal
1+0	70	10769		0.15	1615
.....	0	0		0.00	0
.....	0	0		0.00	0
.....	0	0		0.00	0
uitval	30	4615		0.00	---
				subtotaal	1615
				onverkoopbaar % 10.0	162
				OPBRENGST	1454

TOEGEREKENDE KOSTEN	HOEVEELHEID	PRIJS PER EENHEID	1e jaar	2e jaar	3e jaar
UITGANGSMATERIAAL					
zaad	0.8	1000.00	800		
zaailing		0.00			
winterstek		0.00			
.....		0.00			
.....		0.00			
MATERIAAL					
voorraadbemesting	0.3	25.00	8		
dekmateriaal	0.3	15.00	5		
kunstmest			2	0	0
gewasbescherming			22	0	0
.....			0	0	0
.....			0	0	0
.....			0	0	0
.....			0	0	0
DIVERSEN					
zaadbehandeling		0.00			
keuringskosten			14	0	0
.....			0	0	0
RENTE					
omlopend vermogen			57		
geinvesteerd vermogen					
AFZETKOSTEN					
veilingkosten		0.0 %	0		
vrachtkosten		0.0 %	0		
.....		0.00	0		
TOTAAL PER JAAR			907		
TOTAAL TOEGEREKENDE KOSTEN					907
SALDO					547
SALDO PER JAAR					547
			1e jaar	2e jaar	3e jaar
TOTAAL ARBEIDSUREN			15		
WAARVAN LOSSE ARBEID			0	0	0

OPBRENGST EN ARBEID VAN gezaai breedw. 1+0 ZBR-10.BP

Uitgangsmateriaal:	prijs:

OPBRENGST	maat	prijs
Alnus cordata	10-20	0.12
	20-40	
Alnus glutinosa, incana	15-30	0.12
	20-40	0.15
Amelanchier lamarckii	15-30	0.17
Betula papyrifera	20-40	0.20
Betula pubescens, pendula	15-30	0.12
	30-50	0.17
Larix decidua	10-20	0.14
Larix eurolepis, leptolepis	10-20	0.13
Pinus sylvestris		0.11
Pseudotsuga menziessii	10-20	0.14
GEMIDDELDE PRIJS		0.15

ARBEID

Afgeleid uit taaktijden IMAG:	uren per 100 m2 1e jaar	2e jaar	3e jaar
zaaien	1.0		
kunstmest strooien	0.0		
gewasbescherming	0.4		
onkruid wieden	0.9		
chemische onkruidbestrijding	0.1		
machinaal rooien	0.4		
sorteren, bossen en transport	11.2		
overige	1.0		
Totaal IMAG taaktijd	15		
Bedrijfsregistratie tijd			

NORMTIJD IN UREN PER 100 m2: 15

periode	Jan-Feb	Mrt-Apr	Mei-Jun	Jul-Aug	Sep-Okt	Nov-Dec
percentage	5	5	5	5	40	40
UREN PER PERIODE	0.8	0.8	0.8	0.8	6.1	6.1

SALDOBEREKENING VAN :gezaai breedw. lal ZBR-1A1.BP

UITGANGSPUNTEN:		plantafstand	7.0 x	7.0 cm
saldo per	100 m2	rentevoet		9 %
teeltduur	2.0 jaar	ruimtebenutting		65 %
aantal planten per	100 m2 is :	13265 stuks		

OPBRENGST

maatsortering	%	aantal	x	prijs	totaal
lal	70	9286		0.26	2414
.....	0	0		0.00	0
.....	0	0		0.00	0
.....	0	0		0.00	0
uitval	30	3980		0.00	---
				subtotaal	2414
				onverkoopbaar % 10.0	241
				OPBRENGST	2173

TOEGEREKENDE KOSTEN	HOEVEELHEID	PRIJS PER EENHEID	1e jaar	2e jaar	3e jaar
UITGANGSMATERIAAL					
zaad	0.65	1000.00	650		
zaailing		0.00			
winterstek		0.00			
.....		0.00			
.....		0.00			
MATERIAAL					
voorraadbemesting	0.3	25.00	8		
dekmateriaal	0.3	15.00	5		
kunstmest			2	3	0
gewasbescherming			22	15	0
.....			0	0	0
.....			0	0	0
.....			0	0	0
.....			0	0	0
DIVERSEN					
zaadbehandeling		0.00			
keuringskosten			0	23	0
.....			0	0	0
RENTE					
omlopend vermogen			46	1	
geinvesteerd vermogen				66	
AFZETKOSTEN					
veilingkosten		0.0 %		0	
vrachtkosten		0.0 %		0	
.....		0.00		0	
TOTAAL PER JAAR			732	108	
TOTAAL TOEGEREKENDE KOSTEN					841
SALDO					1332
SALDO PER JAAR					666
			1e jaar	2e jaar	3e jaar
TOTAAL ARBEIDSUREN			3	13	
WAARVAN LOSSE ARBEID			0	0	0

OPBRENGST EN ARBEID VAN gezaai breedw. lal ZBR-1A1.BP

Uitgangsmateriaal:	prijs:
OPBRENGST	maat	prijs
Amelanchier lamarckii	30-60	0.26
Pinus sylvestris		0.21
Pseudotsuga menziessii	20-40	0.31

GEMIDDELDE PRIJS 0.26

ARBEID

Afgeleid uit taaktijden IMAG:	uren per 100 m2 1e jaar	2e jaar	3e jaar
zaaien	1.0		
kunstmest strooien	0.0	0.0	
gewasbescherming	0.4	0.3	
onkruid wieden	0.9	0.9	
chemische onkruidbestrijding	0.2	0.2	
ondersnijden		0.2	
machinaal rooien		0.5	
sorteren, bossen en transport		9.6	
overig		1.0	
Totaal IMAG taaktijd	3	13	
Bedrijfsregistratie tijd			
NORMTIJD IN UREN PER 100 m2:	3	13	

periode	Jan-Feb	Mrt-Apr	Mei-Jun	Jul-Aug	Sep-Okt	Nov-Dec
percentage	5	5	5	10	40	35
UREN PER PERIODE	0.8	0.8	0.8	1.5	6.1	5.3

SALDOBEREKENING VAN :gezaai breedw. 2+0 ZBR-20.BP

UITGANGSPUNTEN:		plantafstand	6.0 x	6.0 cm
saldo per	100 m2	rentevoet		9 %
teeltduur	2.0 jaar	ruimtebenutting		65 %
aantal planten per	100 m2 is :	18056 stuks		

OPBRENGST

maatsortering	%	aantal	x	prijs		totaal
1al	70	12639		0.14		1769
.....	0	0		0.00		0
.....	0	0		0.00		0
.....	0	0		0.00		0
uitval	30	5417		0.00		
				subtotaal		1769
				onverkoopbaar %	10.0	177
				OPBRENGST		1593

TOEGEREKENDE KOSTEN	HOEVEELHEID	PRIJS PER EENHEID	1e jaar	2e jaar	3e jaar
UITGANGSMATERIAAL					
zaad	0.8	1000.00	800		
zaailing		0.00			
winterstek		0.00			
.....		0.00			
.....		0.00			
MATERIAAL					
voorraadbemesting	0.3	25.00	8		
dekmateriaal	0.3	15.00	5		
kunstmest			2	3	0
gewasbescherming			22	15	0
.....			0	0	0
.....			0	0	0
.....			0	0	0
.....			0	0	0
DIVERSEN					
zaadbehandeling		0.00			
keuringskosten			0	32	0
.....			0	0	0
RENTE					
omlopend vermogen			56	1	
geinvesteerd vermogen				80	
AFZETKOSTEN					
veilingkosten		0.0 %		0	
vrachtkosten		0.0 %		0	
.....		0.00		0	
TOTAAL PER JAAR			892	131	
TOTAAL TOEGEREKENDE KOSTEN					1024
SALDO					569
SALDO PER JAAR					284

	1e jaar	2e jaar	3e jaar
TOTAAL ARBEIDSUREN	3	16	
WAARVAN LOSSE ARBEID	0	0	0

OPBRENGST EN ARBEID VAN gezaai breedw. 2+0 ZBR-20.BP

Uitgangsmateriaal:	prijs:

OPBRENGST	maat	prijs
Picea abies	15-20	0.13
Picea omorika	10-20	0.15
Pinus mugo var. mughus		0.13
Pinus mugo var. pumilio		0.15

GEMIDDELDE PRIJS 0.14

ARBEID

Afgeleid uit taaktijden IMAG:	uren per 100 m2 1e jaar	2e jaar	3e jaar
zaaien	1.0		
kunstmest strooien	0.0	0.0	
gewasbescherming	0.4	0.2	
onkruid wieden	0.9	0.9	
chemische onkruidbestrijding	0.1	0.1	
machinaal rooien		0.4	
sorteren, bossen en transport		13.1	
overig		1.0	
Totaal IMAG taaktijd	3	16	
Bedrijfsregistratie tijd			
NORMTIJD IN UREN PER 100 m2:	3	16	

periode	Jan-Feb	Mrt-Apr	Mei-Jun	Jul-Aug	Sep-Okt	Nov-Dec
percentage	3	5	3	5	35	50
UREN PER PERIODE	0.5	0.9	0.5	0.9	6.5	9.2

SALDOBEREKENING VAN :gezaai op rij 1+0 ZRIJ-10.BP

UITGANGSPUNTEN:		plantafstand	20.0 x	5.0 cm
saldo per	100 m2	rentevoet		9 %
teeltduur	1.0 jaar	ruimtebenutting		65 %
aantal planten per	100 m2 is :	6500 stuks		

OPBRENGST

maatsortering	%	aantal	x	prijs		totaal
1+0	80	5200		0.15		780
.....	0	0		0.00		0
.....	0	0		0.00		0
.....	0	0		0.00		0
uitval	20	1300		0.00		---
				subtotaal		780
				onverkoopbaar %	10.0	78

				OPBRENGST		702

TOEGEREKENDE KOSTEN	HOEVEELHEID	PRIJS PER EENHEID	1e jaar	2e jaar	3e jaar
UITGANGSMATERIAAL					
zaad (Quercus)	40	2.00	80		
zailing		0.00			
winterstek		0.00			
.....		0.00			
.....		0.00			
MATERIAAL					
voorraadbemesting	0.3	25.00	8		
dekmateriaal	0.3	15.00	5		
kunstmest			2	0	0
gewasbescherming			33	0	0
.....			0	0	0
.....			0	0	0
.....			0	0	0
.....			0	0	0
DIVERSEN					
zaadbehandeling		0.00			
keuringskosten			6	0	0
.....			0	0	0
RENTE					
omlopend vermogen			9		
geinvesteerd vermogen					
AFZETKOSTEN					
veilingkosten		0.0 %	0		
vrachtkosten		0.0 %	0		
.....		0.00	0		
TOTAAL PER JAAR			142		
TOTAAL TOEGEREKENDE KOSTEN					142

SALDO					560
SALDO PER JAAR					560
			1e jaar	2e jaar	3e jaar
TOTAAL ARBEIDSUREN			14		
WAARVAN LOSSE ARBEID			0	0	0

OPBRENGST EN ARBEID VAN gezaai op rij 1+0 ZRIJ-10.BP

Uitgangsmateriaal:		prijs:
OPBRENGST	maat	prijs
Acer campestre	15-30	0.12
	30-50	0.13
Berberis thunbergii	10-20	0.12
Crataegus monogyna	20-40	0.12
	40-60	0.16
	60-100	0.22
Euonymus europeus	15-30	0.16
Fagus sylvatica	15-25	0.16
	25-40	0.20
Fraxinus excelsior	15-30	0.13
	30-50	0.17
Hippophae rhamnoides	15-30	0.11
Prunus avium	40-60	0.17
Prunus serotina	20-40	0.08
	40-60	0.15
Quercus robur	15-30	0.14
	30-50	0.18
Quercus rubra	15-30	0.14
	20-40	0.18
Robinia pseudoacacia	20-40	0.12
	40-60	0.17
Sorbus aria, intermedia	10-20	0.18
Sorbus aucuparia	20-40	0.12

GEMIDDELDE PRIJS		0.15

ARBEID

Afgeleid uit taaktijden IMAG:	uren per 100 m2 1e jaar	2e jaar	3e jaar
zaaien	1.5		
kunstmest strooien	0.0		
gewasbescherming	1.0		
onkruid wieden	0.5		
chemische onkruidbestrijding	0.2		
machinaal schoffelen	0.2		
rooien, bossen, sorteren en transport	9.9		
overig	1.1		
	---	---	---
Totaal IMAG taaktijd	14		
Bedrijfsregistratie tijd			

NORMTIJD IN UREN PER 100 m2: 14

periode	Jan-Feb	Mrt-Apr	Mei-Jun	Jul-Aug	Sep-Okt	Nov-Dec
percentage	5	10	5	5	65	10
UREN PER PERIODE	0.7	1.4	0.7	0.7	9.3	1.4

SALDOBEREKENING VAN :gezaai op rij 1a1 ZRIJ-1A1.BP

UITGANGSPUNTEN:		plantafstand	20.0 x	5.4 cm
saldo per	100 m2	rentevoet		9 %
teeltduur	2.0 jaar	ruimtebenutting		65 %
aantal planten per	100 m2 is :	6000 stuks		

OPBRENGST

maatsortering	%	aantal	x	prijs	totaal
1a1	70	4200		0.33	1386
.....	0	0		0.00	0
.....	0	0		0.00	0
.....	0	0		0.00	0
uitval	30	1800		0.00	---
				subtotaal	1386
				onverkoopbaar % 10.0	139
				OPBRENGST	1247

TOEGEREKENDE KOSTEN	HOEVEELHEID	PRIJS PER EENHEID	1e jaar	2e jaar	3e jaar
UITGANGSMATERIAAL					
zaad	25	2.00	50		
zaailing		0.00			
winterstek		0.00			
.....		0.00			
.....		0.00			
MATERIAAL					
voorraadbemesting	0.3	25.00	8		
dekmateriaal	0.3	15.00	5		
kunstmest			2	3	0
gewasbescherming			33	26	0
.....			0	0	0
.....			0	0	0
.....			0	0	0
.....			0	0	0
DIVERSEN					
zaadbehandeling		0.00			
keuringskosten			0	11	0
.....			0	0	0
RENTE					
omlopend vermogen			7	2	
geinvesteerd vermogen				9	
AFZETKOSTEN					
veilingkosten		0.0 %		0	
vrachtkosten		0.0 %		0	
.....		0.00		0	
TOTAAL PER JAAR			104	52	
TOTAAL TOEGEREKENDE KOSTEN					155
SALDO					1092
SALDO PER JAAR					546
			1e jaar	2e jaar	3e jaar
TOTAAL ARBEIDSUREN			3	11	
WAARVAN LOSSE ARBEID			0	0	0

OPBRENGST EN ARBEID VAN gezaai op rij 1a1 ZRIJ-1A1.BP

Uitgangsmateriaal:	maat	prijs:
OPBRENGST	maat	prijs
Berberis thunbergii	20-30	0.22
Crataegus monogyna	60-90	0.28
Euonymus europeus	40-60	0.29
Fagus sylvatica	30-50	0.36
Fraxinus excelsior	40-60	0.31
Quercus robur	40-60	0.32
	50-80	0.39
	60-100	0.44
Quercus rubra	40-60	0.38
	50-80	0.39
Sorbus aria, intermedia	20-40	0.31
GEMIDDELDE PRIJS		0.33

ARBEID

Afgeleid uit taaktijden IMAG:	uren per 100 m2 1e jaar	2e jaar	3e jaar
zaaien	1.3		
kunstmest strooien	0.0	0.0	
gewasbescherming	0.9	0.9	
onkruid wieden	0.5	0.5	
chemische onkruidbestrijding	0.1	0.1	
machinaal schoffelen	0.2	0.2	
ondersnijden		0.2	
rooien, bossen, sorteren en transport		8.0	
overig		1.0	
Totaal IMAG taaktijd	3	11	
Bedrijfsregistratie tijd			
NORMTIJD IN UREN PER 100 m2:	3	11	

periode	Jan-Feb	Mrt-Apr	Mei-Jun	Jul-Aug	Sep-Okt	Nov-Dec
percentage	5	10	5	5	65	10
UREN PER PERIODE	0.7	1.4	0.7	0.7	9.1	1.4

SALDOBEREKENING VAN :rozenonderstammen ZROS-10.BP

UITGANGSPUNTEN:		plantafstand	33.3 x	3.1 cm
saldo per	100 m2	rentevoet		9 %
teeltduur	1.0 jaar	ruimtebenutting		65 %
aantal planten per	100 m2 is :	6297 stuks		

OPBRENGST

maatsortering	%	aantal	x	prijs	totaal
3/5	5	315		0.09	28
5/8	50	3148		0.17	519
8/12	25	1574		0.45	708
.....	0	0		0.00	0
uitval	20	1259		0.00	
				subtotaal	1256
				onverkoopbaar % 10.0	126
				OPBRENGST	1131

TOEGEREKENDE KOSTEN	HOEVEELHEID	PRIJS PER EENHEID	1e jaar	2e jaar	3e jaar
UITGANGSMATERIAAL					
zaad	1	80.00	80		
zaailing		0.00			
winterstek		0.00			
.....		0.00			
.....		0.00			
MATERIAAL					
voorraadbemesting	0.3	25.00	8		
dekmateriaal	0	0.00			
kunstmest			2	0	0
gewasbescherming			26	0	0
grondontsmetting (50%)			11	0	0
.....			0	0	0
.....			0	0	0
.....			0	0	0
DIVERSEN					
zaadbehandeling		0.00			
keuringskosten			6	0	0
.....			0	0	0
RENTE					
omlopend vermogen			9		
geinvasteerd vermogen					
AFZETKOSTEN					
veilingkosten		0.0 %	0		
vrachtkosten		0.0 %	0		
.....		0.00	0		
TOTAAL PER JAAR			141		
TOTAAL TOEGEREKENDE KOSTEN					141
SALDO					990
SALDO PER JAAR					990
			1e jaar	2e jaar	3e jaar
TOTAAL ARBEIDSUREN			17		
WAARVAN LOSSE ARBEID			0	0	0

OPBRENGST EN ARBEID VAN rozenonderstammen ZROS-10.BP

Uitgangsmateriaal:		prijs:
OPBRENGST	maat	prijs
Rosa canina 'Inermis'	3/5	0.09
	5/8	0.17
	8/12	0.45

ARBEID

Afgeleid uit taaktijden IMAG:	uren per 100 m2 1e jaar	2e jaar	3e jaar
zaaien	1.3		
kunstmest strooien	0.0		
gewasbescherming	0.9		
onkruid wieden	1.4		
chemische onkruidbestrijding	0.1		
machinaal schoffelen	0.2		
rooien en transport	0.3		
sorteren en bossen	11.7		
overig	1.0		
	-----	-----	-----
Totaal IMAG taaktijd	17		
Bedrijfsregistratie tijd			

NORMTIJD IN UREN PER 100 m2: 17

periode	Jan-Feb	Mrt-Apr	Mei-Jun	Jul-Aug	Sep-Okt	Nov-Dec
percentage	5	10	5	5	65	10
UREN PER PERIODE	0.9	1.7	0.9	0.9	11.1	1.7

SALDOBEREKENING VAN :verplant loofhout 1+1 VL-11.BP

UITGANGSPUNTEN:		plantafstand	30.0 x	12.0 cm
saldo per	100 m2	rentevoet		9 %
teeltduur	1.0 jaar	ruimtebenutting		65 %
aantal planten per	100 m2 is :	1806 stuks		

OPBRENGST

maatsortering	%	aantal	x	prijs		totaal
1+1	70	1264		0.44		556
.....	0	0		0.00		0
.....	0	0		0.00		0
.....	0	0		0.00		0
uitval	30	542		0.00		---
				subtotaal		556
				onverkoopbaar %	10.0	56

				OPBRENGST		501

TOEGEREKENDE KOSTEN	HOEVEELHEID	PRIJS PER EENHEID	1e jaar	2e jaar	3e jaar
UITGANGSMATERIAAL					
zaad	0	0.00			
zaailing		0.15	271		
winterstek		0.00			
.....		0.00			
.....		0.00			
MATERIAAL					
voorraadbemesting	0.3	25.00	8		
dekmateriaal	0	0.00			
kunstmest			2	0	0
gewasbescherming			26	0	0
.....			0	0	0
.....			0	0	0
.....			0	0	0
.....			0	0	0
DIVERSEN					
zaadbehandeling		0.00			
keuringskosten			5	0	0
.....			0	0	0
RENTE					
omlopend vermogen			21		
geinvesteerd vermogen					
AFZETKOSTEN					
veilingkosten		0.0 %	0		
vrachtkosten		0.0 %	0		
.....		0.00	0		
TOTAAL PER JAAR			332		
TOTAAL TOEGEREKENDE KOSTEN					332

SALDO					169
SALDO PER JAAR					169
			1e jaar	2e jaar	3e jaar
TOTAAL ARBEIDSUREN			10		
WAARVAN LOSSE ARBEID			0	0	0

OPBRENGST EN ARBEID VAN verplant loofhout 1+1 VL-11.BP

Uitgangsmateriaal:ZRIJ-10.BP, gezaai op rij 1+0 prijs: 0.15

OPBRENGST	maat	prijs
Alnus cordata	60-100	0.58
	100-125	0.66
Alnus glutinosa, incana	60-100	0.38
	80-100	0.40
	100-125	0.52
Berberis thunbergii	20-30	0.36
	30-50	0.40
Betula pubescens, pendula	80-100	0.43
Crataegus monogyna	45-60	0.33
	60-100	0.44
Euonymus europeus	40-60	0.41
	60-100	0.47
Fraxinus excelsior	40-60	0.36
	50-80	0.39
	60-100	0.44
Hippophae rhamnoides	40-60	0.39
	50-80	0.44
Quercus robur	50-80	0.51
	60-100	0.55
Quercus rubra	40-60	0.50
Sorbus aucuparia	40-60	0.34
	60-80	0.39
	100-125	0.47

GEMIDDELDE PRIJS		0.44

ARBEID

Afgeleid uit taaktijden IMAG:	uren per 100 m2 1e jaar	2e jaar	3e jaar
planten	4.8		
kunstmest strooien	0.0		
gewasbescherming	0.8		
machinaal schoffelen	0.2		
chemische onkruidbestrijding	0.1		
rooien, bossen, sorteren en transport	2.7		
overig	1.0		
	---	---	---
Totaal IMAG taaktijd	10		
Bedrijfsregistratie tijd			
NORMTIJD IN UREN PER 100 m2:	10		

periode	Jan-Feb	Mrt-Apr	Mei-Jun	Jul-Aug	Sep-Okt	Nov-Dec
percentage	5	40	5	10	30	10
UREN PER PERIODE	0.5	3.9	0.5	1.0	2.9	1.0

SALDOBEREKENING VAN :verplant loofhout 1+2 VL-12.3P

UITGANGSPUNTEN:		plantafstand	33.3 x	14.0 cm
saldo per	100 m2	rentevoet		9 %
teeltduur	2.0 jaar	ruimtebenutting		65 %
aantal planten per	100 m2 is :	1394 stuks		

OPBRENGST

maatsortering	%	aantal	x	prijs	totaal
1+1	70	976		0.73	712
.....	0	0		0.00	0
.....	0	0		0.00	0
.....	0	0		0.00	0
uitval	30	418		0.00	---
				subtotaal	712
				onverkoopbaar % 10.0	71
				OPBRENGST	641

TOEGEREKENDE KOSTEN	HOEVEELHEID	PRIJS PER EENHEID	1e jaar	2e jaar	3e jaar
UITGANGSMATERIAAL					
zaad	0	0.00			
zaailing		0.15	209		
winterstek		0.00			
.....		0.00			
.....		0.00			
MATERIAAL					
voorraadbemesting	0.3	25.00	8		
dekmateriaal	0	0.00			
kunstmest			3	3	0
gewasbescherming			26	26	0
.....			0	0	0
.....			0	0	0
.....			0	0	0
.....			0	0	0
DIVERSEN					
zaadbehandeling		0.00			
keuringskosten			0	3	0
.....			0	0	0
RENTE					
omlopend vermogen			17	2	
geinvesteerd vermogen				24	
AFZETKOSTEN					
veilingkosten		0.0 %		0	
vrachtkosten		0.0 %		0	
.....		0.00		0	
TOTAAL PER JAAR			262	58	
TOTAAL TOEGEREKENDE KOSTEN					320
SALDO					--- 321
SALDO PER JAAR					161
			1e jaar	2e jaar	3e jaar
TOTAAL ARBEIDSUREN			6	4	
WAARVAN LOSSE ARBEID			0	0	0

OPBRENGST EN ARBEID VAN verplant loofhout 1+2 VL-12.8P

Uitgangsmateriaal:ZRIJ-10.8P, gezaai op rij 1+0 prijs: 0.15

OPBRENGST	maat	prijs
Amelanchier lamarckii	60-100	0.52
	af 2 tak	0.65
Berberis thunbergii	30-50	0.52
	40-60	0.83
Betula papyrifera	100-125	0.85
	125-150	0.98
Crataegus monogyna	60-100	0.55
	af 2 tak	0.63
Fagus sylvatica	60-100	0.70
	100-125	0.96
	125-150	1.15
Fraxinus excelsior	100-125	0.74
	125-150	0.99
Hippophae rhamnoides	50-80	0.50
	af 2 tak	0.63
Quercus robur	80-100	0.66
	80-120	0.73
Quercus rubra	60-80	0.62
	80-120	0.74
GEMIDDELDE PRIJS		--- 0.73

ARBEID

Afgeleid uit taaktijden IMAG:	uren per 100 m2 1e jaar	2e jaar	3e jaar
planten	4.8		
kunstmest strooien	0.0	0.0	
gewasbescherming	0.8	0.7	
schoffelen	0.2	0.2	
chemische onkruidbestrijding	0.2	0.2	
rooien, bossen, sorteren en transport		2.2	
overig		1.0	
	---	---	---
Totaal IMAG taaktijd	6	4	
Bedrijfsregistratie tijd			
NORMTIJD IN UREN PER 100 m2:	6	4	

periode	Jan-Feb	Mrt-Apr	Mei-Jun	Jul-Aug	Sep-Okt	Nov-Dec
percentage	5	40	10	10	30	5
UREN PER PERIODE	0.5	4.1	1.0	1.0	3.1	0.5

SALDOBEREKENING VAN :verplant naaldhoutl+1 VN-11.BP

UITGANGSPUNTEN:		plantafstand	20.0 x	13.5 cm
saldo per	100 m2	rentevoet		9 %
teeltduur	1.0 jaar	ruimtebenutting		65 %
aantal planten per	100 m2 is :	2407 stuks		

OPBRENGST

maatsortering	%	aantal	x	prijs	totaal
1+1	70	1685		0.42	708
.....	0	0		0.00	0
.....	0	0		0.00	0
.....	0	0		0.00	0
uitval	30	722		0.00	---
				subtotaal	708
			onverkoopbaar %	10.0	71
				OPBRENGST	637

TOEGEREKENDE KOSTEN	HOEVEELHEID	PRIJS PER EENHEID	1e jaar	2e jaar	3e jaar
UITGANGSMATERIAAL					
zaad	0	0.00			
zaailing		0.15	361		
winterstek		0.00			
.....		0.00			
.....		0.00			
MATERIAAL					
voorraadbemesting	0.3	25.00	8		
dekmateriaal	0	0.00			
kunstmest			2	0	0
gewasbescherming			15	0	0
.....			0	0	0
.....			0	0	0
.....			0	0	0
.....			0	0	0
DIVERSEN					
zaadbehandeling		0.00			
keuringskosten			7	0	0
.....			0	0	0
RENTE					
omlopend vermogen			26		
geinvesteerd vermogen					
AFZETKOSTEN					
veilingkosten		0.0 %	0		
vrachtkosten		0.0 %	0		
.....		0.00	0		
TOTAAL PER JAAR			419		
TOTAAL TOEGEREKENDE KOSTEN					419
SALDO					--- 218
SALDO PER JAAR					218
			1e jaar	2e jaar	3e jaar
TOTAAL ARBEIDSUREN			10		
WAARVAN LOSSE ARBEID			0	0	0

OPBRENGST EN ARBEID VAN verplant naaldhoutl+1 VN-11.BP

Uitgangsmateriaal:ZBR-10.BP, gezaai breedverpig 1+0 prijs: 0.15

OPBRENGST	maat	prijs
Larix decidua	40-60	0.45
	60-80	0.49
Larix eurolepis	50-80	0.46
Larix leptolepis	40-60	0.40
	60-80	0.44
Pinus nigra nigra		0.35
Pinus sylvestris		0.30
Pseudotsuga menziessii	30-50	0.47

GEMIDDELDE PRIJS		0.42

ARBEID

Afgeleid uit taaktijden IMAG:	uren per 100 m2 1e jaar	2e jaar	3e jaar
planten	4.8		
kunstmest strooien	0.0		
gewasbescherming	0.3		
mechinaal schoffelen	0.2		
chemische onkruidbestrijding	0.2		
rooien, bossen, sorteren en transport	3.8		
overig	1.0		
	---	---	---
Totaal IMAG taaktijd	10		
Bedrijfsregiscratie tijd			

NORMTIJD IN UREN PER 100 m2: 10

periode	Jan-Feb	Mrt-Apr	Mei-Jun	Jul-Aug	Sep-Okt	Nov-Dec
percentage	5	35	5	5	40	10
UREN PER PERIODE	0.5	3.6	0.5	0.5	4.1	1.0

SALDOBEREKENING VAN :verpl. naaldhoutlal+1 VN-1A11.BP

UITGANGSPUNTEN:		plantafstand	33.3 x	11.0 cm
saldo per	100 m2	rentevoet		9 %
teeltduur	1.0 jaar	ruimtebenutting		65 %
aantal planten per	100 m2 is :	1775 stuks		

OPBRENGST

maatsortering	%	aantal	x	prijs	totaal
1+1	70	1242		0.57	708
.....	0	0		0.00	0
.....	0	0		0.00	0
.....	0	0		0.00	0
uitval	30	532		0.00	---
				subtotaal	708
				onverkoopbaar % 10.0	71
				OPBRENGST	637

TOEGEREKENDE KOSTEN	HOEVEELHEID	PRIJS PER EENHEID	1e jaar	2e jaar	3e jaar
UITGANGSMATERIAAL					
zaad	0	0.00			
zaailing		0.26	461		
winterstek		0.00			
.....		0.00			
.....		0.00			
MATERIAAL					
voorraadbemesting	0.3	25.00	8		
dekmateriaal	0	0.00			
kunstmest			2	0	0
gewasbescherming			15	0	0
.....			0	0	0
.....			0	0	0
.....			0	0	0
.....			0	0	0
DIVERSEN					
zaadbehandeling		0.00			
keuringskosten			5	0	0
.....			0	0	0
RENTE					
omlopend vermogen			33		
geinvesteerd vermogen					
AFZETKOSTEN					
veilingkosten		0.0 %	0		
vrachtkosten		0.0 %	0		
.....		0.00	0		
TOTAAL PER JAAR			524		
TOTAAL TOEGEREKENDE KOSTEN					524
SALDO					113
SALDO PER JAAR					113
			1e jaar	2e jaar	3e jaar
TOTAAL ARBEIDSUREN			9		
WAARVAN LOSSE ARBEID			0	0	0

OPBRENGST EN ARBEID VAN verpl. naaldhoutlal+1 VN-1A11.BP

Uitgangsmateriaal: ZBR-1A1.BP, gezaai breedw. 1al prijs: 0.26

OPBRENGST	maat	prijs
Pinus nigra nigra		0.48
Pseudotsuga menziessii	40-60	0.52
	50-80	0.60
	60-80	0.66

GEMIDDELDE PRIJS 0.57

ARBEID

Afgeleid uit taaktijden IMAG:	uren per 100 m2 1e jaar	2e jaar	3e jaar
planten	4.8		
kunstmest strooien	0.0		
gewasbescherming	0.2		
machinaal schoffelen	0.2		
chemische onkruidbestrijding	0.1		
rooien, bossen, sorteren en transport	2.7		
overig	1.0		
Totaal IMAG taaktijd	9		
Bedrijfsregistratie tijd			

NORMTIJD IN UREN PER 100 m2: 9

periode	Jan-Feb	Mrt-Apr	Mei-Jun	Jul-Aug	Sep-Okt	Nov-Dec
percentage	5	35	5	5	40	10
UREN PER PERIODE	0.5	3.2	0.5	0.5	3.7	0.9

SALDOBEREKENING VAN :verplant naaldhout2+1 VN-21.BP

UITGANGSPUNTEN:		plantafstand	20.0 x	11.0 cm
saldo per	100 m2	rentevoet		9 %
teeltduur	1.0 jaar	ruimtebenutting		65 %
aantal planten per	100 m2 is :	2955 stuks		

OPBRENGST

maatsortering	%	aantal	x	prijs		totaal
1+1	70	2068		0.38		786
.....	0	0		0.00		0
.....	0	0		0.00		0
.....	0	0		0.00		0
uitval	30	886		0.00		---
				subtotaal		786
				onverkoopbaar %	10.0	79

				OPBRENGST		707

TOEGEREKENDE KOSTEN	HOEVEELHEID	PRIJS PER EENHEID	1e jaar	2e jaar	3e jaar
UITGANGSMATERIAAL					
zaad	0	0.00			
zaailing		0.14	414		
winterstek		0.00			
.....		0.00			
.....		0.00			
MATERIAAL					
voorraadbemesting	0.3	25.00	8		
dekmateriaal	0	0.00			
kunstmest			2	0	0
gewasbescherming			15	0	0
.....			0	0	0
.....			0	0	0
.....			0	0	0
.....			0	0	0
DIVERSEN					
zaadbehandeling		0.00			
keuringskosten			5	0	0
.....			0	0	0
RENTE					
omlopend vermogen			30		
geinvesteerd vermogen					
AFZETKOSTEN					
veilingkosten		0.0 %	0		
vrachtkosten		0.0 %	0		
.....		0.00	0		
TOTAAL PER JAAR			473		
TOTAAL TOEGEREKENDE KOSTEN					473

SALDO					234
SALDO PER JAAR					234
			1e jaar	2e jaar	3e jaar
TOTAAL ARBEIDSUREN			11		
WAARVAN LOSSE ARBEID			0	0	0

OPBRENGST EN ARBEID VAN verplant naaldhout2+1 VN-21.BP

Uitgangsmateriaal:ZBR-20.BP, gezaai breedw. 2+0 prijs: 0.14

OPBRENGST	maat	prijs
Picea abies	20-30	0.28
	30-50	0.35
Picea omorika	20-30	0.40
	25-40	0.44
Pinus mugo var. mughus		0.38
Pinus mugo var. pumilio		0.44

GEMIDDELDE PRIJS		0.38

ARBEID

Afgeleid uit taaktijden IMAG:	uren per 100 m2 1e jaar	2e jaar	3e jaar
planten	4.8		
kunstmest strooien	0.0		
gewasbescherming	0.2		
machinaal schoffelen	0.2		
chemische onkruidbestrijding	0.1		
rooien, bossen, sorteren en transport	4.2		
overig	1.0		
	---	---	---
Totaal IMAG taaktijd	11		
Bedrijfsregistratie tijd			

NORMTIJD IN UREN PER 100 m2: 11

periode	Jan-Feb	Mrt-Apr	Mei-Jun	Jul-Aug	Sep-Okt	Nov-Dec
percentage	5	35	5	5	40	10
UREN PER PERIODE	0.5	3.7	0.5	0.5	4.3	1.1

SALDOBEREKENING VAN :verplant naaldhout2+2 VN-22.BP

UITGANGSPUNTEN:		plantafstand	33.3 x	14.0 cm
saldo per	100 m2	rentevoet		9 %
teeltduur	2.0 jaar	ruimtebenutting		65 %
aantal planten per	100 m2 is :	1394 stuks		

OPBRENGST

maatsortering	%	aantal	x	prijs	totaal
1+1	70	976		0.58	566
.....	0	0		0.00	0
.....	0	0		0.00	0
.....	0	0		0.00	0
uitval	30	418		0.00	---
				subtotaal	566
				onverkoopbaar % 10.0	57
				OPBRENGST	509

TOEGEREKENDE KOSTEN	HOEVEELHEID	PRIJS PER EENHEID	1e jaar	2e jaar	3e jaar
UITGANGSMATERIAAL					
zaad	0	0.00			
zaailing		0.14	195		
winterstek		0.00			
.....		0.00			
.....		0.00			
MATERIAAL					
voorraadbemesting	0.3	25.00	8		
dekmateriaal	0	0.00			
kunstmest			2	3	0
gewasbescherming			15	15	0
.....			0	0	0
.....			0	0	0
.....			0	0	0
.....			0	0	0
DIVERSEN					
zaadbehandeling		0.00			
keuringskosten			0	4	0
.....			0	0	0
RENTE					
omlopend vermogen			15	1	
geinvesteerd vermogen				21	
AFZETKOSTEN					
veilingkosten		0.0 %		0	
vrachtkosten		0.0 %		0	
.....		0.00		0	
TOTAAL PER JAAR			235	44	
TOTAAL TOEGEREKENDE KOSTEN					279
SALDO					231
SALDO PER JAAR					115

	1e jaar	2e jaar	3e jaar
TOTAAL ARBEIDSUREN	5	4	
WAARVAN LOSSE ARBEID	0	0	0

OPBRENGST EN ARBEID VAN verplant naaldhout2+2 VN-22.BP

Uitgangsmateriaal:ZBR-20.BP, gezaai breedw. 2+0 prijs: 0.14

OPBRENGST	maat	prijs
Picea abies	40-60	0.49
	50-80	0.59
Picea omorika	30-50	0.56
	40-60	0.63
Pinus mugo var. mughus		0.56
Pinus mugo var. pumilio		0.68

GEMIDDELDE PRIJS 0.58

ARBEID

Afgeleid uit taaktijden IMAG:	uren per 100 m2 1e jaar	2e jaar	3e jaar
planten	4.8		
kunstmest strooien	0.0	0.0	
gewasbescherming	0.3	0.3	
machinaal schoffelen	0.2	0.2	
chemische onkruidbestrijding	0.2	0.2	
rooien, bossen, sorteren en transport		2.3	
overig		1.0	
Totaal IMAG taaktijd	5	4	
Bedrijfsregistratie tijd			
NORMTIJD IN UREN PER 100 m2:	5	4	

periode	Jan-Feb	Mrt-Apr	Mei-Jun	Jul-Aug	Sep-Okt	Nov-Dec
percentage	5	35	5	10	40	5
UREN PER PERIODE	0.5	3.3	0.5	0.9	3.8	0.5

SALDOBEREKENING VAN :verpl. naaldh. plug+1 VN-PLUG1.BP

UITGANGSPUNTEN:		plantafstand	20.0 x	12.5 cm
saldo per	100 m2	rentevoet		9 %
teeltduur	1.0 jaar	ruimtebenutting		65 %
aantal planten per	100 m2 is :	2600 stuks		

OPBRENGST

maatsortering	%	aantal	x	prijs		totaal
lvb	70	1820		0.39		710
.....	0	0		0.00		0
.....	0	0		0.00		0
.....	0	0		0.00		0
uitval	30	780		0.00		---
				subtotaal		710
				onverkoopbaar %	10.0	71

				OPBRENGST		639

TOEGEREKENDE KOSTEN	HOEVEELHEID	PRIJS PER EENHEID	1e jaar	2e jaar	3e jaar
UITGANGSMATERIAAL					
zaad	0	0.00			
zaailing		0.13	325		
winterstek		0.00			
.....		0.00			
.....		0.00			
MATERIAAL					
voorraadbemesting	0.3	25.00	8		
dekmateriaal	0	0.00			
kunstmest			2	0	0
gewasbescherming			15	0	0
.....			0	0	0
.....			0	0	0
.....			0	0	0
.....			0	0	0
DIVERSEN					
zaadbehandeling		0.00			
keuringskosten			3	0	0
.....			0	0	0
RENTE					
omlopend vermogen			24		
geinvesteerd vermogen					
AFZETKOSTEN					
veilingkosten		0.0 %	0		
vrachtkosten		0.0 %	0		
.....		0.00	0		
TOTAAL PER JAAR			376		
TOTAAL TOEGEREKENDE KOSTEN					376

SALDO					263
SALDO PER JAAR					263
			1e jaar	2e jaar	3e jaar
TOTAAL ARBEIDSUREN			9		
WAARVAN LOSSE ARBEID			0	0	0

OPBRENGST EN ARBEID VAN verpl. naaldh. plug+1 VN-PLUG1.BP

Uitgangsmateriaal:zaailing uit plug prijs: 0.13

OPBRENGST	maat	prijs
Pinus sylvestris		0.30
Pseudotsuga menziessii	30-50	0.47

GEMIDDELDE PRIJS		0.39

ARBEID

Afgeleid uit taakcijden IMAG:	uren per 100 m2 1e jaar	2e jaar	3e jaar
planten	4.8		
kunstmest strooien	0.0		
gewasbescherming	0.3		
machinaal schoffelen	0.2		
chemische onkruidbestrijding	0.2		
rooien, bossen, sorteren en transport	2.8		
overig	1.0		
	---	---	---
Totaal IMAG taakcijd	9		
Bedrijfsregistratie tijd			

NORMTIJD IN UREN PER 100 m2: 9

periode	Jan-Feb	Mrt-Apr	Mei-Jun	Jul-Aug	Sep-Okt	Nov-Dec
percentage	5	35	5	10	25	20
UREN PER PERIODE	0.5	3.2	0.5	0.9	2.3	1.8

SALDOBEREKENING VAN :verpl. naaldh. plug+2 VN-PLUG2.BP

UITGANGSPUNTEN:		plantafstand	20.0 x	20.0 cm
saldo per	100 m2	rentevoet		9 %
teeltduur	2.0 jaar	ruimtebenutting		65 %
aantal planten per	100 m2 is :	1625 stuks		

OPBRENGST

maatsortering	%	aantal	x	prijs	totaal
lvb	70	1137		0.60	682
.....	0	0		0.00	0
.....	0	0		0.00	0
.....	0	0		0.00	0
uitval	30	487		0.00	
				subtotaal	682
				onverkoopbaar % 10.0	68
				OPBRENGST	614

TOEGEREKENDE KOSTEN	HOEVEELHEID	PRIJS PER EENHEID	1e jaar	2e jaar	3e jaar
UITGANGSMATERIAAL					
zaad	0	0.00			
zaailing		0.13	203		
winterstek		0.00			
.....		0.00			
.....		0.00			
MATERIAAL					
voorraadbemesting	0.3	25.00	8		
dekmateriaal	0	0.00			
kunstmest			2	3	0
gewasbescherming			15	15	0
.....			0	0	0
.....			0	0	0
.....			0	0	0
.....			0	0	0
DIVERSEN					
zaadbehandeling		0.00			
keuringskosten			0	3	0
.....			0	0	0
RENTE					
omlopend vermogen			15	1	
geinvesteerd vermogen				22	
AFZETKOSTEN					
veilingkosten		0.0 %		0	
vrachtkosten		0.0 %		0	
.....		0.00		0	
TOTAAL PER JAAR			243	44	
TOTAAL TOEGEREKENDE KOSTEN					287
SALDO					327
SALDO PER JAAR					164

	1e jaar	2e jaar	3e jaar
TOTAAL ARBEIDSUREN	5	4	
WAARVAN LOSSE ARBEID	0	0	0

OPBRENGST EN ARBEID VAN verpl. naaldh. plug+2 VN-PLUG2.BP

Uitgangsmateriaal: zaailing uit plug prijs: 0.13

OPBRENGST	maat	prijs
Pseudotsuga menziessii	50-80	0.60
GEMIDDELDE PRIJS		0.60

ARBEID

Afgeleid uit taaktijden IMAG:	uren per 100 m2 1e jaar	2e jaar	3e jaar
planten	4.8		
kunstmest strooien	0.0	0.0	
gewasbescherming	0.2	0.2	
machinaal schoffelen	0.2	0.2	
chemische onkruidbestrijding	0.1	0.1	
rooien, bossen, sorteren en transport		2.5	
overig		1.0	
Totaal IMAG taaktijd	5	4	
Bedrijfsregistratie tijd			
NORMTIJD IN UREN PER 100 m2:	5	4	

periode	Jan-Feb	Mrt-Apr	Mei-Jun	Jul-Aug	Sep-Okt	Nov-Dec
percentage	5	35	5	10	25	20
UREN PER PERIODE	0.5	3.4	0.5	1.0	2.4	1.9

Coniferen Container: CC

geënt: P-*.CC

geënt-ES17: P-ES17.CC

gestekt: S-*.CC

gestekt-P9 :S-P9.CC
gestekt-ES14:S-ES14.CC
gestekt-ES15:S-ES15.CC
gestekt-ES17:S-ES17.CC
gestekt-ES21:S-ES21.CC

gezaaid: Z-*.CC

gezaaid-P9 :Z-P9.CC

Uitgangspunten bij saldi coniferen containerteelt

Oppervlakte benutting: padbreedte 0,50 m) 75%
bedbreedte 1,50 m)

Potmaten: P7 = 0,3 liter
P9 = 0,5 liter
p11 = 1,0 liter
ES12 = 0,8 liter
ES14 = 1,5 liter (C1,5)
ES15 = 2,0 liter (C2)
ES17 = 3,0 liter (C3)
ES21 = 5,0 liter (C5)

Kosten bemesting per 100 m^2:
Uitgangspunt: 2 kg. Osmocote per m^3 potgrond
+ 20 x 10g. kristalon per week (= 20 kg/100 m^2/jaar = f32,00)

bij 5 m^3 potgrond per 100 m^2: 58,00 + 32,00 = f 90,00
4,5m^3 potgrond per 100 m^2: 52,00 + 32,00 = f 84,00
4 m^3 potgrond per 100 m^2: 46,00 + 32,00 = f 78,00
3,5m^3 potgrond per 100 m^2: 40,00 + 32,00 = f 72,00
3 m^3 potgrond per 100 m^2: 35,00 + 32,00 = f 67,00
2,5m^3 potgrond per 100 m^2: 29,00 + 32,00 = f 61,00
2 m^3 potgrond per 100 m^2: 23,00 + 32,00 = f 55,00

Kosten Gewasbescherming		1e jaar freq.	kosten per 100m^2
onkruidbestrijding:			
	Karmex	1x	1,20
insektenbestrijding:			
	Abate	1x	3,60
	Torque 1	1x	0,80
	Orthene	1x	1,40
	Undeen	1x	0,50
	Parathion	1x	0,10
	Curater (vl)	1x	25,60
schimmelbestrijding:			
	Aliette	1x	52,00
			---
	totaal =		85,20
	Basisnorm:		85,00

SALDOBEREKENING VAN :gestekt P9 S-P9.CC

UITGANGSPUNTEN:		plantafstand	9.0 x	9.0 cm
saldo per	100 m2	rentevoet		9 %
teeltduur	1.0 jaar	ruimtebenutting		75 %
aantal planten per	100 m2 is :	9259 stuks		

OPBRENGST

maatsortering	%	aantal	x	prijs	totaal
plantgoed	80	7407		1.40	10370
.....	0	0		0.00	0
.....	0	0		0.00	0
.....	0	0		0.00	0
uitval	20	1852		0.00	---
				subtotaal	10370
				onverkoopbaar % 10.0	1037
				OPBRENGST	9333

TOEGEREKENDE KOSTEN	HOEVEELHEID	PRIJS PER EENHEID	1e jaar	2e jaar	3e jaar
UITGANGSMATERIAAL					
geworteld stek		0.35	3241		
veredeling		0.00			
zaailing		0.00			
plantmateriaal		0.00			
.....		0.00			
MATERIAAL					
potten		0.08	704		
potgrond	5	90.00	450		
bemesting			90	0	0
gewasbescherming			85	0	0
stokken			0	0	0
.....			0	0	0
.....			0	0	0
.....			0	0	0
DIVERSEN					
.....			0	0	0
.....			0	0	0
.....			0	0	0
RENTE					
oplopend vermogen			308		
geinvesteerd vermogen					
AFZETKOSTEN					
veilingkosten		0.0 %	0		
vrachtkosten		0.0 %	0		
.....		0.00	0		
TOTAAL PER JAAR			4878		
TOTAAL TOEGEREKENDE KOSTEN					4878
SALDO					4455
SALDO PER JAAR					4455
			1e jaar	2e jaar	3e jaar
TOTAAL ARBEIDSUREN			59		
WAARVAN LOSSE ARBEID			0	0	0

OPBRENGST EN ARBEID VAN gestekt P9 S-P9.CC

Uitgangsmateriaal:CONS.SE prijs: 0.35

OPBRENGST	maat	prijs
Chamaecyparis laws. cvs		1.30
Chamaecyparis laws. 'Ellwood's Gold', 'Lane'		1.35
Chamaecyparis pisifera 'Boulevard'		1.35
Chamaecyparis pisifera 'Plumosa Aurea'		1.29
Cupressocyparis leylandii		1.35
Cupressocyparis leylandii 'Castlewellan Gold'	20-30	1.15
	30-40	1.45
Juniperus media 'Mint Julep'		1.33
Juniperus virginiana 'Grey Owl'		1.38
Microbiota decussata		1.52
Thuja plicata cvs		1.40
Thuja occidentalis 'Brabanc'		1.40
Thuja occidentalis 'Pyramidalis Compacta'		1.40
Thuja occidentalis 'Rheingold'		1.52
GEMIDDELDE PRIJS		1.40

ARBEID

Afgeleid uit taaktijden IMAG:	uren per 100 m2 1e jaar	2e jaar	3e jaar
oppotten	28.4		
gewasbescherming	0.9		
onkruid wieden	13.7		
chemische onkruidbestrijding	0.2		
overwinteren in lage tunnels	1.6		
rapen en afleverklaarmaken	11.9		
overige	1.0		
Totaal IMAG taaktijd	58		
Bedrijfsregistratie tijd	61		
NORMTIJD IN UREN PER 100 m2:	59		

periode	Jan-Feb	Mrt-Apr	Mei-Jun	Jul-Aug	Sep-Okt	Nov-Dec
percentage	5	40	25	10	15	5
UREN PER PERIODE	3.0	23.8	14.8	5.9	8.9	3.0

SALDOBEREKENING VAN :gestekt-ES14 S-ES14.CC

UITGANGSPUNTEN:		plantafstand	17.5 x	17.5 cm
saldo per	100 m2	rentevoet		9 %
teeltduur	1.0 jaar	ruimtebenutting		75 %
aantal planten per	100 m2 is :	2449 stuks		

OPBRENGST

maatsortering	%	aantal	x	prijs		totaal
leverbaar	85	2082		2.90		6037
.....	0	0		0.00		0
.....	0	0		0.00		0
.....	0	0		0.00		0
uitval	15	367		0.00		---
				subtotaal		6037
				onverkoopbaar %	10.0	604
				OPBRENGST		5433

TOEGEREKENDE KOSTEN	HOEVEELHEID	PRIJS PER EENHEID	1e jaar	2e jaar	3e jaar
UITGANGSMATERIAAL					
geworteld stek		0.00			
veredeling		0.00			
zaailing		0.00			
plantmateriaal		1.40	3429		
.....		0.00			
MATERIAAL					
potten		0.17	409		
potgrond	3.5	90.00	315		
bemesting			72	0	0
gewasbescherming			85	0	0
stokken			0	0	0
.....			0	0	0
.....			0	0	0
.....			0	0	0
DIVERSEN					
.....			0	0	0
.....			0	0	0
.....			0	0	0
RENTE					
oplopend vermogen			291		
geinvesteerd vermogen					
AFZETKOSTEN					
veilingkosten		0.0 %	0		
vrachtkosten		0.0 %	0		
.....		0.00	0		
TOTAAL PER JAAR			4600		
TOTAAL TOEGEREKENDE KOSTEN					4600
SALDO					833
SALDO PER JAAR					833
			1e jaar	2e jaar	3e jaar
TOTAAL ARBEIDSUREN			44		
WAARVAN LOSSE ARBEID			0	0	0

OPBRENGST EN ARBEID VAN gestekt-ES14 S-ES14.CC

Uitgangsmateriaal:S-P9.CC prijs: 1.40

OPBRENGST	maat	prijs
Chamaecyparis laws. 'Alumii', 'Columnaris'	30-40	2.40
Chamaecyparis laws. 'Ellwoodii'	25-30	2.55
Chamaecyparis laws. 'Elwood's Gold'	20-25	2.65
Chamaecyparis laws. 'Lane'	25-30	2.90
Chamaecyparis pisifera 'Boulevard'	15-20	2.50
Juniperus communis 'Repanda'	20-25	2.70
Juniperus sab. 'Tamariscifolia'	20-25	4.00
Juniperus squamata 'Blue star'	12-15	3.55
Juniperus squamata 'Blue Carpet'	20-25	2.80
Juniperus squamata 'Meyeri'	20-25	2.80

GEMIDDELDE PRIJS 2.90

ARBEID

Afgeleid uit taaktijden IMAG:	uren per 100 m2 1e jaar	2e jaar	3e jaar
oppotten	13.6		
gewasbescherming	0.9		
onkruid wieden	8.6		
chemische onkruidbestrijding	0.2		
overwinteren in lage tunnels	1.6		
rapen en afleverklaarmaken	10.4		
overige	0.7		
	---	---	---
Totaal IMAG taaktijd	36		
Bedrijfsregistratie tijd	52		
NORMTIJD IN UREN PER 100 m2:	44		

periode	Jan-Feb	Mrt-Apr	Mei-Jun	Jul-Aug	Sep-Okt	Nov-Dec
percentage	5	40	25	10	15	5
UREN PER PERIODE	2.2	17.6	11.0	4.4	6.6	2.2

SALDOBEREKENING VAN :gestekt-ES15 S-ES15.CC

UITGANGSPUNTEN:		plantafstand	20.0 x	20.0 cm
saldo per	100 m2	rentevoet		9 %
teeltduur	1.0 jaar	ruimtebenutting		75 %
aantal planten per	100 m2 is :	1875 stuks		

OPBRENGST

maatsortering	%	aantal	x	prijs	totaal
leverbaar	85	1594		3.80	6056
.....	0	0		0.00	0
.....	0	0		0.00	0
.....	0	0		0.00	0
uitval	15	281		0.00	---
				subtotaal	6056
				onverkoopbaar % 10.0	606

				OPBRENGST	5451

TOEGEREKENDE KOSTEN	HOEVEELHEID	PRIJS PER EENHEID	1e jaar	2e jaar	3e jaar
UITGANGSMATERIAAL					
geworteld stek		0.00			
veredeling		0.00			
zaailing		0.00			
plantmateriaal		1.40	2625		
.....		0.00			
MATERIAAL					
potten		0.20	366		
potgrond	3.5	90.00	315		
bemesting			72	0	0
gewasbescherming			85	0	0
stokken			0	0	0
.....			0	0	0
.....			0	0	0
.....			0	0	0
DIVERSEN					
.....			0	0	0
.....			0	0	0
.....			0	0	0
RENTE					
omlopend vermogen			234		
geinvesteerd vermogen					
AFZETKOSTEN					
veilingkosten		0.0 %	0		
vrachtkosten		0.0 %	0		
.....		0.00	0		
TOTAAL PER JAAR			3696		
TOTAAL TOEGEREKENDE KOSTEN					3696
SALDO					1754
SALDO PER JAAR					1754
			1e jaar	2e jaar	3e jaar
TOTAAL ARBEIDSUREN			41		
WAARVAN LOSSE ARBEID			0	0	0

OPBRENGST EN ARBEID VAN gestekt-ES15 S-ES15.CC

Uitgangsmateriaal:S011-P9.CC prijs: 1.40

OPBRENGST	maat	prijs
Chamaecyparis laws. 'Ellwoodii'	20-25	3.75
Chamaecyparis laws. 'Elwood's Gold'	25-30	3.50
Chamaecyparis laws. 'Kell. Gold', 'Stardust'	30-40	3.05
Chamaecyparis laws. 'Lane'	30-40	3.85
Chamaecyparis pisifera 'Boulevard'	20-25	3.75
Cupressocyparis leylandii	40-50	3.20
Cupressocyparis leyl. 'Castlewellan Gold'	40-50	3.50
Juniperus communis cvs	30-40	3.75
Juniperus squamata 'Blue Star'	15-20	4.25
Picea glauca 'Conica'	25-30	4.30
Thuja occenditalis 'Danica'	15-20	4.55
Thuja occenditalis 'Golden Globe'	20-25	4.35
Thuja occenditalis 'Rheingold'	15-20	3.30
Thuja occenditalis 'Smaragd'	30-40	3.50
Thuja occenditalis 'Sunkist'	20-25	4.10
Tsuga canadensis 'Jeddeloh'	15-20	4.15

GEMIDDELDE PRIJS		3.80

ARBEID

Afgeleid uit taaktijden IMAG:	uren per 100 m2 1e jaar	2e jaar	3e jaar
oppotten	10.4		
gewasbescherming	0.9		
onkruid wieden	8.7		
chemische onkruidbestrijding	0.2		
overwinteren in lage tunnels	1.6		
rapen en afleverklaarmaken	8.0		
overige	1.0		
	---	---	---
Totaal IMAG taaktijd	31		
Bedrijfsregistratie tijd	52		

NORMTIJD IN UREN PER 100 m2: 41

periode	Jan-Feb	Mrt-Apr	Mei-Jun	Jul-Aug	Sep-Okt	Nov-Dec
percentage	5	40	25	10	15	5
UREN PER PERIODE	2.1	16.6	10.4	4.1	6.2	2.1

SALDOBEREKENING VAN :gestekt-ES17 S-ES17.CC

UITGANGSPUNTEN:		plantafstand	22.5 x	22.5 cm
saldo per	100 m2	rentevoet		9 %
teeltduur	1.0 jaar	ruimtebenutting		75 %
aantal planten per	100 m2 is :	1481 stuks		

OPBRENGST

maatsortering	%	aantal	x	prijs		totaal
leverbaar	85	1259		5.00		6296
.....	0	0		0.00		0
.....	0	0		0.00		0
.....	0	0		0.00		0
uitval	15	222		0.00		---
				subtotaal		6296
				onverkoopbaar %	10.0	630

				OPBRENGST		5667

TOEGEREKENDE KOSTEN	HOEVEELHEID	PRIJS PER EENHEID	1e jaar	2e jaar	3e jaar
UITGANGSMATERIAAL					
geworteld stek		0.00			
veredeling		0.00			
zaailing		0.00			
plantmateriaal		1.40	2074		
.....		0.00			
MATERIAAL					
potten		0.28	418		
potgrond	4.5	90.00	405		
bemesting			84	0	0
gewasbescherming			85	0	0
stokken			0	0	0
.....			0	0	0
.....			0	0	0
.....			0	0	0
DIVERSEN					
.....			0	0	0
.....			0	0	0
.....			0	0	0
RENTE					
omlopend vermogen			207		
geinvesteerd vermogen					
AFZETKOSTEN					
veilingkosten		0.0 %	0		
vrachtkosten		0.0 %	0		
.....		0.00	0		
TOTAAL PER JAAR			3273		
TOTAAL TOEGEREKENDE KOSTEN					3273

SALDO					2394
SALDO PER JAAR					2394
			1e jaar	2e jaar	3e jaar
TOTAAL ARBEIDSUREN			37		
WAARVAN LOSSE ARBEID			0	0	0

OPBRENGST EN ARBEID VAN gestekt-ES17 S-ES17.CC

Uitgangsmateriaal:S-P9.CC prijs: 1.40

OPBRENGST	maat	prijs
Chamaecyparis laws. 'Alumni', 'Columnaris'		3.30
Chamaecyparis laws. 'Elwood's Gold '	40-50	5.00
Chamaecyparis laws. 'Ellwoodii'	30-40	5.35
Chamaecyparis laws. 'Kell. Gold', 'Stardust'	40-50	5.30
Chamaecyparis laws. 'Lane'	40-50	6.20
Chamaecyparis pisifera 'Boulevard'		5.60
Cupressocyparis leylandii	50-60	4.25
Cupressocyparis leyl. 'Castlevellan Gold'	50-60	4.65
Juniperus communis cvs		4.95
Juniperus media cvs		4.40
Juniperus sabina	25-30	4.05
Juniperus sabina 'Tamariscifolia'	25-30	5.15
Juniperus squamata cvs		5.40
Juniperus virginiana 'Grey Owl'		4.10
Microbiota decussata	25-30	4.00
Picea glauca 'Conica'	30-40	5.60
Taxus baccata 'Repandens'	25-30	6.30
Thuja occenditalis cvs		4.90
Thuja plicata cvs		4.30
Tsuga canadensis 'Jeddeloh'	25-30	7.00

GEMIDDELDE PRIJS		5.00

ARBEID

Afgeleid uit taaktijden IMAG:	uren per 100 m2 1e jaar	2e jaar	3e jaar
oppotten	13.7		
gewasbescherming	0.9		
onkruid wieden	8.7		
chemische onkruidbestrijding	0.2		
overwinteren in lage tunnels	1.6		
rapen en afleverklaarmaken	6.3		
overige	1.0		
	---	---	---
Totaal IMAG taaktijd	32		
Bedrijfsregistratie tijd	41		
NORMTIJD IN UREN PER 100 m2:	37		

periode	Jan-Feb	Mrt-Apr	Mei-Jun	Jul-Aug	Sep-Okt	Nov-Dec
percentage	5	40	25	10	15	5
UREN PER PERIODE	1.8	14.7	9.2	3.7	5.5	1.8

SALDOBEREKENING VAN :gestekt-ES21 S-ES21.CC

UITGANGSPUNTEN:		plantafstand	30.0 x	30.0 cm
saldo per	100 m2	rentevoet		9 %
teeltduur	1.0 jaar	ruimtebenutting		75 %
aantal planten per	100 m2 is :	833 stuks		

OPBRENGST

maatsortering	%	aantal	x	prijs		totaal
leverbaar	90	750		6.40		4800
.....	0	0		0.00		0
.....	0	0		0.00		0
.....	0	0		0.00		0
uitval	10	83		0.00		---
				subtotaal		4800
				onverkoopbaar %	10.0	480
				OPBRENGST		4320

TOEGEREKENDE KOSTEN	HOEVEELHEID	PRIJS PER EENHEID	1e jaar	2e jaar	3e jaar
UITGANGSMATERIAAL					
geworteld stek		0.00			
veredeling		0.00			
zaailing		0.00			
plantmateriaal		3.80	3167		
.....		0.00			
MATERIAAL					
potten		0.50	420		
potgrond	3.5	90.00	315		
bemesting			72	0	0
gewasbescherming			85	0	0
stokken			0	0	0
.....			0	0	0
.....			0	0	0
.....			0	0	0
DIVERSEN					
.....			0	0	0
.....			0	0	0
.....			0	0	0
RENTE					
omlopend vermogen			274		
geinvesteerd vermogen					
AFZETKOSTEN					
veilingkosten		0.0 %	0		
vrachtkosten		0.0 %	0		
.....		0.00	0		
TOTAAL PER JAAR			4333		
TOTAAL TOEGEREKENDE KOSTEN					4333
SALDO					-13
SALDO PER JAAR					-13
			1e jaar	2e jaar	3e jaar
TOTAAL ARBEIDSUREN			24		
WAARVAN LOSSE ARBEID			0	0	0

OPBRENGST EN ARBEID VAN gestekt-ES21 S-ES21.CC

Uitgangsmateriaal:S-ES15.CC prijs: 3.80

OPBRENGST	maat	prijs
Chamaecyparis laws. 'Alumii', 'Columnaris'		5.20
Chamaecyparis laws. 'Kell. Gold', 'Stardust'	40-50	5.30
Chamaecyparis laws. 'Lane'	50-60	8.90
Cupressocyparis leylandii	60-80	5.00
	80-100	6.00
Cupressocyparis leyl. 'Castlewellan Gold'	60-80	5.85
	80-100	7.00
Juniperus communis cvs		6.05
Juniperus media 'Mint Julep', 'Pfitzeriana'	30-40	5.75
	40-50	7.70
Juniperus squamata 'Meyeri'		6.00
Juniperus virginiana 'Grey Owl'		5.90
Microbiota decussata	30-40	5.65
Picea glauca 'Conica'	40-50	7.80
Thuja occidentalis 'Brabant'	60-80	6.80
Thuja occidentalis 'Golden Globe'	30-40	7.80
Thuja occidentalis 'Little Champion'	30-40	6.25
Thuja occidentalis 'Pyramidalis Compacta'	50-60	5.45
Thuja occidentalis 'Smaragd'	50-60	7.60
Thuja plicata cvs	60-80	6.65
GEMIDDELDE PRIJS		6.40

ARBEID

Afgeleid uit taaktijden IMAG:	uren per 100 m2 1e jaar	2e jaar	3e jaar
opportten	9.3		
gewasbescherming	0.9		
onkruid wieden	8.7		
chemische onkruidbestrijding	0.2		
overwinteren in lage tunnels	1.6		
rapen en afleverklaarmaken	1.7		
overige	1.0		
	---	---	---
Totaal IMAG taaktijd	24		
Bedrijfsregistratie tijd			
NORMTIJD IN UREN PER 100 m2:	24		

periode	Jan-Feb	Mrt-Apr	Mei-Jun	Jul-Aug	Sep-Okt	Nov-Dec
percentage	5	40	25	10	15	5
UREN PER PERIODE	1.2	9.4	5.9	2.4	3.5	1.2

SALDOBEREKENING VAN :geent-gem-ES17 PG-ES17.CC

UITGANGSPUNTEN:		plantafstand	22.5 x	22.5 cm
saldo per	100 m2	rentevoet		9 %
teeltduur	1.0 jaar	ruimtebenutting		75 %
aantal planten per	100 m2 is :	1481 stuks		

OPBRENGST

maatsortering	%	aantal	x	prijs		totaal
leverbaar	85	1259		9.00		11333
.....	0	0		0.00		0
.....	0	0		0.00		0
.....	0	0		0.00		0
uitval	15	222		0.00		---
				subtotaal		11333
				onverkoopbaar %	10.0	1133

				OPBRENGST		10200

TOEGEREKENDE KOSTEN	HOEVEELHEID	PRIJS PER EENHEID	1e jaar	2e jaar	3e jaar
UITGANGSMATERIAAL					
geworteld stek		0.00			
veredeling		0.00			
zaailing		0.00			
plantmateriaal		5.30	7852		
.....		0.00			
MATERIAAL					
potten		0.28	418		
potgrond	3.5	90.00	315		
bemesting			72	0	0
gewasbescherming			85	0	0
stokken			0	0	0
.....			0	0	0
.....			0	0	0
.....			0	0	0
DIVERSEN					
.....			0	0	0
.....			0	0	0
.....			0	0	0
RENTE					
omlopend vermogen			590		
geinvesteerd vermogen					
AFZETKOSTEN					
veilingkosten		0.0 %	0		
vrachtkosten		0.0 %	0		
.....		0.00	0		
TOTAAL PER JAAR			9332		

TOTAAL TOEGEREKENDE KOSTEN	9332

SALDO	868
SALDO PER JAAR	868

	1e jaar	2e jaar	3e jaar
TOTAAL ARBEIDSUREN	36		
WAARVAN LOSSE ARBEID	0	0	0

OPBRENGST EN ARBEID VAN geent-gem-ES17 PG-ES17.CC

Uitgangsmateriaal:PG-X11.CV prijs: 5.30

OPBRENGST	maat	prijs
Cedrus atlantica 'Golden Horizon'	30-40	7.90
Chamaecyparis obt. 'Nana Gracilis'	20-25	9.15
Juniperus media 'Blaauw'	25-30	7.60
Juniperus media 'Plumosa Aurea'	25-30	7.90
Pinus parviflora 'Glauca'	30-40	11.15
Pinus sylvestrus 'Watereri'	25-30	10.35

GEMIDDELDE PRIJS 9.00

ARBEID

Afgeleid uit taaktijden IMAG: uren per 100 m2

	1e jaar	2e jaar	3e jaar
oppotten	13.7		
gewasbescherming	0.9		
onkruid wieden	8.7		
chemische onkruidbestrijding	0.2		
rapen en afleverklaarmaken	6.3		
overige	1.0		
	---	---	---
Totaal IMAG taaktijd	31		
Bedrijfsregistratie tijd	41		

NORMTIJD IN UREN PER 100 m2: 36

periode	Jan-Feb	Mrt-Apr	Mei-Jun	Jul-Aug	Sep-Okt	Nov-Dec
percentage	5	40	25	10	15	5
UREN PER PERIODE	1.8	14.4	9.0	3.6	5.4	1.8

SALDOBEREKENING VAN :gezaaid-P9 Z-P9.CC

UITGANGSPUNTEN:		plantafstand	9.0 x	9.0 cm
saldo per	100 m2	rentevoet		9 %
teeltduur	1.0 jaar	ruimtebenutting		75 %
aantal planten per	100 m2 is :	9259 stuks		

OPBRENGST

maatsortering	%	aantal	x	prijs		totaal
leverbaar	75	6944		1.60		11111
.....	0	0		0.00		0
.....	0	0		0.00		0
.....	0	0		0.00		0
uitval	25	2315		0.00		---
				subtotaal		11111
				onverkoopbaar	% 10.0	1111
				OPBRENGST		10000

TOEGEREKENDE KOSTEN	HOEVEELHEID	PRIJS PER EENHEID	1e jaar	2e jaar	3e jaar
UITGANGSMATERIAAL					
geworteld stek		0.00			
veredeling		0.00			
zaailing		0.38	3519		
plantmateriaal		0.00			
.....		0.00			
MATERIAAL					
potten		0.08	704		
potgrond	5	90.00	450		
bemesting			90	0	0
gewasbescherming			85	0	0
stokken			0	0	0
.....			0	0	0
.....			0	0	0
.....			0	0	0
DIVERSEN					
.....			0	0	0
.....			0	0	0
.....			0	0	0
RENTE					
omlopend vermogen			327		
geinvesteerd vermogen					
AFZETKOSTEN					
veilingkosten		0.0 %	0		
vrachtkosten		0.0 %	0		
.....		0.00	0		
TOTAAL PER JAAR			5174		
TOTAAL TOEGEREKENDE KOSTEN					5174
SALDO					4826
SALDO PER JAAR					4826
			1e jaar	2e jaar	3e jaar
TOTAAL ARBEIDSUREN			61		
WAARVAN LOSSE ARBEID			0	0	0

OPBRENGST EN ARBEID VAN gezaaid-P9 Z-P9.CC

Uitgangsmateriaal:VN-21.BP prijs: 0.38

OPBRENGST	maat	prijs
Cedrus deodara		1.54
Pinus mugho mughus		1.35
Pinus nigra ssp nigra		1.75
Taxus baccata		1.75
Tsuga canadensis		1.80

GEMIDDELDE PRIJS 1.60

ARBEID

Afgeleid uit taaktijden IMAG:	uren per 100 m2 1e jaar	2e jaar	3e jaar
oppotten	32.4		
gewasbescherming	0.9		
onkruid wieden	13.7		
chemische onkruidbestrijding	0.2		
overwinteren in lage tunnels	1.6		
rapen en afleverklaarmaken	11.9		
overige	1.0		
Totaal IMAG taaktijd	62		
Bedrijfsregistratie tijd	61		
NORMTIJD IN UREN PER 100 m2:	61		

periode	Jan-Feb	Mrt-Apr	Mei-Jun	Jul-Aug	Sep-Okt	Nov-Dec
percentage	5	40	25	10	15	5
UREN PER PERIODE	3.1	24.6	15.4	6.1	9.2	3.1

Coniferen vollegrond: CV

geënt: P-*.CV

geënt-plg-1jr: P-X11.CV
geënt-lvb-2jr: P-X12.CV

gestekt: S-*.CV

gestekt-plg-1jr :S-011.CV
gestekt-plg-1,5jr:S-012.CV
gestekt-lvb-1+2jr:S-0112.CV
gestekt-lvb-1+3jr:S-0113.CV

gezaaid: Z-*.CV

gezaaid-plg-2jr:Z-2.CV
gezaaid-lvb-2+2jr:Z-22.CV

Uitgangspunten bij saldi coniferen vollegrond

Oppervlakte benutting: plantafstand t/m 25 x 25 cm; padbreedte 0,50) 75%
bedbreedte 1,50)

of padbreedte 0,40) 75%
bedbreedte 1,10)

plantafstand van 25 x 25 cm t/m 40 x 40 cm;
padbreedte 2,00) 85%
bedbreedte 12,00)

plantafstand vanaf 40 x 40 cm; 100%

N.B.: Een wendakker geldt als hoofdpad

KOSTEN

Kosten aanvulgrond: bij kluitplanten 6 m^3 à 30,00 = f 180,00
bij wortelgoed 1 m^3 à 30,00 = f 30,00
(wordt alleen meegerekend als de teelt voornamelijk in Boskoop e.o. voorkomt)

Kosten organische mest: per are 0,3 ton x f 25,00 = f 7,50

kosten kunstmest: 5 kg 12-10-18 per are = f 2,70
2 kg kalksalpeter per are = f 0,96
f 3,66 ----> f 4,00

kosten gewasbescherming:

	1e jaar		2e jaar	
	freq.	kosten per $100m^2$	freq.	kosten per $100m^2$
onkruidbestrijding;				
Chloor IPC	1x	0,60	1x	0,60
Simazin	1x	0,40	1x	0,40
Butisan S	1x	2,60	1x	2,60
Gramoxone	1x	1,00	1x	1,00
insektenbestrijding;				
Orthene	1x	1,40	2x	2,80
Undeen	1x	1,00	1x	1,00
Torque L	1x	0,80	1x	0,80
VBC	1x	6,20	1x	6,20
totaal =		14,00		15,40
Basisnorm:		14,00		15,00

SALDOBEREKENING VAN :gestekt-plg-ljr S-011.CV

UITGANGSPUNTEN:		plantafstand	15.0 x	10.0	cm
saldo per	100 m2	rentevoet		9	%
teeltduur	1.0 jaar	ruimtebenutting		75	%
aantal planten per	100 m2 is :	5000 stuks			

OPBRENGST

maatsortering	%	aantal	x	prijs		totaal
plantgoed	80	4000		1.10		4400
.....	0	0		0.00		0
.....	0	0		0.00		0
.....	0	0		0.00		0
uitval	20	1000		0.00		---
				subtotaal		4400
				onverkoopbaar %	10.0	440
				OPBRENGST		3960

TOEGEREKENDE KOSTEN	HOEVEELHEID	PRIJS PER EENHEID	1e jaar	2e jaar	3e jaar
UITGANGSMATERIAAL					
gewortelde stek		0.35	1750		
veredeling		0.00			
zaailing		0.00			
plantmateriaal		0.00			
.....		0.00			
MATERIAAL					
aanvulgrond	1	30.00	30		
voorraadbemesting	0.3	25.00	8		
kunstmest			4	0	0
gewasbescherming			14	0	0
stokken			0	0	0
gaaslappen	0	0.00	0		
.....			0	0	0
.....			0	0	0
DIVERSEN					
.....			0	0	0
.....			0	0	0
.....			0	0	0
RENTE					
omlopend vermogen			122		
geinvesteerd vermogen					
AFZETKOSTEN					
veilingkosten		0.0 %	0		
vrachtkosten		0.0 %	0		
.....		0.00	0		
TOTAAL PER JAAR			1927		
TOTAAL TOEGEREKENDE KOSTEN					1927
SALDO					2033
SALDO PER JAAR					2033
			1e jaar	2e jaar	3e jaar
TOTAAL ARBEIDSUREN			31		
WAARVAN LOSSE ARBEID			0	0	0

OPBRENGST EN ARBEID VAN gestekt-plg-ljr S-011.CV

Uitgangsmateriaal:CONS.SE prijs: 0.35

OPBRENGST	maat	prijs
Chamaecyparis laws 'Alumii'		0.71
Chamaecyparis laws 'Ellwoodii'		0.70
Chamaecyparis laws 'Kell. Gold', 'Stardust'		1.37
Chamaecyparis pis. 'Plumosa Aurea'		1.03
Juniperus media 'Hetzii'		0.89
Juniperus media 'Old Gold'		1.29
Juniperus sabina e.d.		1.15
Juniperus virginiana 'Sky Rocket'		1.45
GEMIDDELDE PRIJS		1.10

ARBEID

Afgeleid uit taaktijden IMAG:	uren per 100 m2 1e jaar	2e jaar	3e jaar
planten	8.6		
kunstmest strooien	0.1		
schoffelen	1.9		
onkruid wieden	1.5		
chemische onkruidbestrijding	0.7		
gewasbescherming	0.4		
rooien en afleverklaarmaken	16.9		
overige	1.1		
	---	---	---
Totaal IMAG taaktijd	31		
Bedrijfsregistratie tijd			

NORMTIJD IN UREN PER 100 m2: 31

periode	Jan-Feb	Mrt-Apr	Mei-Jun	Jul-Aug	Sep-Okt	Nov-Dec
percentage	5	25	20	5	25	20
UREN PER PERIODE	1.6	7.8	6.2	1.6	7.8	6.2

SALDOBEREKENING VAN :gestekt-plg-1,5jr S-012.CV

UITGANGSPUNTEN:		plantafstand	25.0 x	15.0 cm
saldo per	100 m2	rentevoet		9 %
teeltduur	1.5 jaar	ruimtebenutting		75 %
aantal planten per	100 m2 is :	2000 stuks		

OPBRENGST

maatsortering	%	aantal	x	prijs	totaal
plantgoed	80	1600		1.80	2880
.....	0	0		0.00	0
.....	0	0		0.00	0
.....	0	0		0.00	0
uitval	20	400		0.00	---
				subtotaal	2880
				onverkoopbaar % 10.0	288
				OPBRENGST	2592

TOEGEREKENDE KOSTEN	HOEVEELHEID	PRIJS PER EENHEID	1e jaar	2e jaar	3e jaar
UITGANGSMATERIAAL					
geworteld stek		0.35	700		
veredeling		0.00			
zaailing		0.00			
plantmateriaal		0.00			
.....		0.00			
MATERIAAL					
aanvulgrond	1	30.00	30		
voorraadbemesting	0.3	25.00	8		
kunstmest			4	4	0
gewasbescherming			14	15	0
stokken			0	0	0
gaaslappen	0	0.00		0	
.....			0	0	0
.....			0	0	0
DIVERSEN					
.....			0	0	0
.....			0	0	0
.....			0	0	0
RENTE					
omlopend vermogen			51		
geinvesteerd vermogen					
AFZETKOSTEN					
veilingkosten		0.0 %			
vrachtkosten		0.0 %			
.....		0.00			
TOTAAL PER JAAR			806		
TOTAAL TOEGEREKENDE KOSTEN					806
SALDO					1786
SALDO PER JAAR					1190
			1e jaar	2e jaar	3e jaar
TOTAAL ARBEIDSUREN			8	13	
WAARVAN LOSSE ARBEID			0	0	0

OPBRENGST EN ARBEID VAN gestekt-plg-1,5jr S-012.CV

Uitgangsmateriaal:CONS.SE prijs: 0.35

OPBRENGST	maat	prijs
Chamaecyparis laws. 'Allumi'		0.95
Chamaecyparis laws. 'Ellwoodii'		0.93
Chamaecyparis laws. 'Kelleris Gold' e.d.		2.30
Picea abies 'Maxwellii'		1.90
Picea abies 'Nidiformis'		2.05
Picea abies 'Little Gem'		2.25
Picea glauca 'Echiniformis'		2.00
Taxus baccata 'Fastigiata'		2.25
Taxus baccata 'Repandens'		2.15
Taxus baccata 'Summergold'		2.05
Taxus media 'Brownii'		2.15
Taxus media 'Densiformis'		2.15
Taxus media 'Hicksii'		1.70
Taxus media 'Hillii'		1.70
Thuja occidentalis 'Brabant'		1.10
Thuja occidentalis 'Little Champion'		1.31
Thuja occidentalis 'Pyramidalis Compacta'		1.08
GEMIDDELDE PRIJS		1.80

ARBEID

Afgeleid uit taaktijden IMAG:	uren per 100 m2 1e jaar	2e jaar	3e jaar
planten	3.7		
kunstmest strooien	0.1	0.1	
schoffelen	1.7	1.7	
onkruid wieden	1.3	1.1	
chemische onkruidbestrijding	0.6	0.6	
gewasbescherming	0.3	0.3	
snoeien		1.5	
rooien en afleverklaarmaken		6.7	
overige		1.0	
Totaal IMAG taaktijd	8	13	
Bedrijfsregistratie tijd			
NORMTIJD IN UREN PER 100 m2:	8	13	

periode	Jan-Feb	Mrt-Apr	Mei-Jun	Jul-Aug	Sep-Okt	Nov-Dec
percentage	5	25	10	5	40	15
UREN PER PERIODE	1.0	5.2	2.1	1.0	8.3	3.1

SALDOBEREKENING VAN :gestekt-lvb-1+2jr S-0112.CV

UITGANGSPUNTEN:		plantafstand	45.0 x	45.0 cm
saldo per	100 m2	rentevoet		9 %
teeltduur	2.0 jaar	ruimtebenutting		100 %
aantal planten per	100 m2 is :	494 stuks		

OPBRENGST

maatsortering	%	aantal	x	prijs	totaal
leverbaar	80	395		5.50	2173
.....	0	0		0.00	0
.....	0	0		0.00	0
.....	0	0		0.00	0
uitval	20	99		0.00	
				subtotaal	2173
				onverkoopbaar % 10.0	217
				OPBRENGST	1956

TOEGEREKENDE KOSTEN	HOEVEELHEID	PRIJS PER EENHEID	1e jaar	2e jaar	3e jaar
UITGANGSMATERIAAL					
geworteld stek		0.00			
veredeling		0.00			
zaailing		0.00			
plantmateriaal		1.10	543		
.....		0.00			
MATERIAAL					
aanvulgrond	6	30.00	180		
voorraadbemesting	0.3	25.00	8		
kunstmest			4	4	0
gewasbescherming			14	15	0
stokken			0	0	0
gaaslappen (50x50)	395	0.15		59	
.....			0	0	0
.....			0	0	0
DIVERSEN					
.....			0	0	0
.....			0	0	0
.....			0	0	0
RENTE					
omlopend vermogen			51	5	
geinvesteerd vermogen				72	
AFZETKOSTEN					
veilingkosten		0.0 %		0	
vrachtkosten		0.0 %		0	
.....		0.00		0	
TOTAAL PER JAAR			799	155	
TOTAAL TOEGEREKENDE KOSTEN					955
SALDO					1001
SALDO PER JAAR					500
			1e jaar	2e jaar	3e jaar
TOTAAL ARBEIDSUREN			6	25	
WAARVAN LOSSE ARBEID			0	0	0

OPBRENGST EN ARBEID VAN gestekt-lvb-1+2jr S-0112.CV

Uitgangsmateriaal:S-011.CV prijs: 1.10

OPBRENGST	maat	prijs
Abies balsamea 'Nana'	15-20	5.20
Chamaecyparis laws. 'Allumi'	60-80	4.70
Chamaecyparis laws. 'Ellwoodii'	40-50	4.50
Chamaecyparis laws. 'Minima Glauca'	15-20	5.80
Chamaecyparis nootkatensis cvs	40-50	5.75
Chamaecyparis obtusa 'Nana Gracilis'	15-20	6.75
Cupressocyparis leylandii en cvs	60-80	5.60
Juniperus communis cvs	50-60	5.25
Juniperus horizontalis 'Willtonii'	30-40	5.15
Juniperus media 'Mint Julep'	30-40	5.25
Juniperus media cvs	40-50	6.25
Juniperus sabina e.d.	30-40	5.20
Juniperus squamata 'Blue Star'	20-25	5.50
Juniperus virginiana 'Grey Owl'	30-40	4.80
Metasequoia glyptostroboides	60-80	5.85
Picea abies cvs		5.65
Taxus baccata 'Repandens'	25-30	5.65
Taxus media 'Hicksii'	40-50	5.85
Thuja occidentalis 'Brabant'	60-80	5.00
Thuja occidentalis 'Smaragd'	50-60	6.55
Thuja plicata cvs	60-80	5.55
GEMIDDELDE PRIJS		5.50

ARBEID

Afgeleid uit taaktijden IMAG:	uren per 100 m2 1e jaar	2e jaar	3e jaar
planten	2.4		
kunstmest strooien	0.1		
schoffelen	1.7	1.7	
onkruid wieden	1.3	1.1	
chemische onkruidbestrijding	0.6	0.6	
gewasbescherming	0.3	0.3	
snoeien		3.4	
rondsteken		1.7	
rooien en afleverklaarmaken		15.0	
overige		1.0	
Totaal IMAG taaktijd	6	25	
Bedrijfsregistratie tijd			
NORMTIJD IN UREN PER 100 m2:	6	25	

periode	Jan-Feb	Mrt-Apr	Mei-Jun	Jul-Aug	Sep-Okt	Nov-Dec
percentage	5	25	20	5	25	20
UREN PER PERIODE	1.6	7.8	6.2	1.6	7.8	6.2

SALDOBEREKENING VAN :gestekt-lvb(3jr) S-0113.CV

UITGANGSPUNTEN:		plantafstand	50.0 x	50.0 cm	
saldo per	100 m2	rentevoet		9 %	
teeltduur	3.0 jaar	ruimtebenutting		100 %	
aantal planten per	100 m2 is :	400 stuks			

OPBRENGST

maatsortering	%	aantal	x	prijs		totaal
leverbaar	75	300		8.30		2490
.....	0	0		0.00		0
.....	0	0		0.00		0
.....	0	0		0.00		0
uitval	25	100		0.00		---
				subtotaal		2490
				onverkoopbaar %	10.0	249

				OPBRENGST		2241

TOEGEREKENDE KOSTEN	HOEVEELHEID	PRIJS PER EENHEID	1e jaar	2e jaar	3e jaar
UITGANGSMATERIAAL					
gewortteld stek		0.00			
veredeling		0.00			
zaailing		0.00			
plantmateriaal		1.10	440		
.....		0.00			
MATERIAAL					
aanvulgrond	6	30.00	180		
voorraadbemesting	0.3	25.00	8		
kunstmest			4	4	4
gewasbescherming			14	15	15
stokken			0	0	0
gaaslappen	300	0.26			79
.....			0	0	0
.....			0	0	0
DIVERSEN					
.....			0	0	0
.....			0	0	0
.....			0	0	0
RENTE					
omlopend vermogen			44	1	7
geinvesteerd vermogen				62	69
AFZETKOSTEN					
veilingkosten		0.0 %			0
vrachtkosten		0.0 %			0
.....		0.00			0
TOTAAL PER JAAR			689	82	174
TOTAAL TOEGEREKENDE KOSTEN					945

SALDO					1296
SALDO PER JAAR					432
			1e jaar	2e jaar	3e jaar
TOTAAL ARBEIDSUREN			6	7	22
WAARVAN LOSSE ARBEID			0	0	0

OPBRENGST EN ARBEID VAN gestekt-lvb(3jr) S-0113.CV

Uitgangsmateriaal:S-011.CV prijs: 1.10

OPBRENGST	maat	prijs
Chamaecyparis laws. 'Alluni'	100-125	8.75
Chamaecyparis laws. 'Ellwoodii'	50-60	5.85
Chamaecyparis laws. 'Kelleriis Gold'	60-80	9.30
Chamaecyparis laws. 'Lane'	60-80	10.25
Chamaecyparis laws. 'Silver Queen' e.d.	60-80	10.75
Chamaecyparis nootkatensis cvs	60-80	9.85
Chamaecyparis obtusa 'Nana Gracilis'	20-25	9.20
Cupressocyparis leylandii en cvs	80-100	7.45
Juniperus communis cvs	60-80	7.60
Juniperus media 'Blaauw'	30-40	8.85
Juniperus media 'Hetzii'	50-60	7.60
Juniperus pfitzeriana en cvs	50-60	8.85
Juniperus sabina e.d.	40-50	8.15
Juniperus squamata 'Meyeri'	40-50	7.30
Juniperus virginiana 'Grey Owl'	40-50	6.70
Juniperus virginiana 'Sky Rocket'	80-100	9.10
Metasequoia glyptostroboides	100-125	8.80
Picea abies 'Little Gem'	15-20	7.80
Taxus baccata Repandens	30-40	7.30
Taxus media 'Hicksii'	50-60	8.00
Thuja occidentalis 'Brabant'	50-60	8.00
Thuja occidentalis 'Brabant'	80-100	8.55
Thuja plicata cvs	80-100	8.00

GEMIDDELDE PRIJS		8.30

ARBEID

Afgeleid uit taaktijden IMAG:	uren per 100 m2 1e jaar	2e jaar	3e jaar
planten	2.1		
kunstmest strooien	0.1	0.1	0.1
schoffelen	1.7	1.7	1.7
onkruid wieden	1.3	1.1	0.7
chemische onkruidbestrijding	0.7	0.7	0.7
gewasbescherming	0.3	0.3	0.3
snoeien		2.8	2.8
rondsteken			1.4
rooien en afleverklaarmaken			13.4
overige			1.0
	---	---	---
Totaal IMAG taaktijd	6	7	22
Bedrijfsregistratie tijd			
NORMTIJD IN UREN PER 100 m2:	6	7	22

periode	Jan-Feb	Mrt-Apr	Mei-Jun	Jul-Aug	Sep-Okt	Nov-Dec
percentage	5	25	20	5	25	20
UREN PER PERIODE	1.7	8.7	6.9	1.7	8.7	6.9

SALDOBEREKENING VAN :geent-plg-ljr P-X11.CV

UITGANGSPUNTEN:		plantafstand	15.0 x	15.0 cm
saldo per	100 m2	rentevoet		9 %
teeltduur	1.0 jaar	ruimtebenutting		75 %
aantal planten per	100 m2 is :	3333 stuks		

OPBRENGST

maatsortering	%	aantal	x	prijs		totaal
plantgoed	85	2833		5.30		15017
.....	0	0		0.00		0
.....	0	0		0.00		0
.....	0	0		0.00		0
uitval	15	500		0.00		---
				subtotaal		15017
				onverkoopbaar %	10.0	1502
				OPBRENGST		13515

TOEGEREKENDE KOSTEN	HOEVEELHEID	PRIJS PER EENHEID	1e jaar	2e jaar	3e jaar
UITGANGSMATERIAAL					
geworteld stek		0.00			
veredeling		0.00			
zaailing		0.00			
plantmateriaal		3.50	11667		
.....		0.00			
MATERIAAL					
aanvulgrond	1	30.00	30		
voorraadbemesting	0.3	25.00	8		
kunstmest			4	0	0
gewasbescherming			14	0	0
stokken			0	0	0
gaaslappen (40x40)	0	0.00	0		
.....	0		0	0	0
.....			0	0	0
DIVERSEN					
.....			0	0	0
.....			0	0	0
.....			0	0	0
RENTE					
omlopend vermogen			791		
geinvesteerd vermogen					
AFZETKOSTEN					
veilingkosten		0.0 %	0		
vrachtkosten		0.0 %	0		
.....		0.00	0		
TOTAAL PER JAAR			12513		
TOTAAL TOEGEREKENDE KOSTEN					12513
SALDO					1002
SALDO PER JAAR					1002
			1e jaar	2e jaar	3e jaar
TOTAAL ARBEIDSUREN			30		
WAARVAN LOSSE ARBEID			0	0	0

OPBRENGST EN ARBEID VAN geent-plg-ljr P-X11.CV

Uitgangsmateriaal:CONP.SE prijs: 3.50

OPBRENGST	maat	prijs
Picea breweriana		7.00
Picea pungens 'Globosa'		5.00
Picea pungens 'Koster' e.d.		6.05
Taxus baccata 'Fastigiata'		4.00
Taxus baccata 'Fastigiata Aurea'		4.45

GEMIDDELDE PRIJS 5.30

ARBEID

Afgeleid uit taaktijden IMAG:	uren per 100 m2 1e jaar	2e jaar	3e jaar
planten	8.4		
kunstmest strooien	0.1		
schoffelen	1.7		
onkruid wieden	1.3		
chemische onkruidbestrijding	0.7		
gewasbescherming	0.3		
snoeien	5.0		
rooien en afleverklaarmaken	11.3		
overige	1.0		
Totaal IMAG taaktijd	30		
Bedrijfsregistratie tijd			

NORMTIJD IN UREN PER 100 m2: 30

periode	Jan-Feb	Mrt-Apr	Mei-Jun	Jul-Aug	Sep-Okt	Nov-Dec
percentage	5	25	20	5	25	20
UREN PER PERIODE	1.5	7.4	5.9	1.5	7.4	5.9

SALDOBEREKENING VAN :geent-gem-lvb P-X12.CV

UITGANGSPUNTEN:		plantafstand	30.0 x	30.0 cm
saldo per	100 m2	rentevoet		9 %
teeltduur	2.0 jaar	ruimtebenutting		85 %
aantal planten per	100 m2 is :	944 stuks		

OPBRENGST

maatsortering	%	aantal	x	prijs	totaal
leverbaar	80	756		9.80	7404
.....	0	0		0.00	0
.....	0	0		0.00	0
.....	0	0		0.00	0
uitval	20	189		0.00	---
				subtotaal	7404
				onverkoopbaar % 10.0	740
				OPBRENGST	6664

TOEGEREKENDE KOSTEN	HOEVEEL-HEID	PRIJS PER EENHEID	1e jaar	2e jaar	3e jaar
UITGANGSMATERIAAL					
geworteld stek		0.00			
veredeling		0.00			
zaailing		0.00			
plantmateriaal		3.50	3306		
.....		0.00			
MATERIAAL					
aanvulgrond	6	30.00	180		
voorraadbemesting	0.3	25.00	8		
kunstmest			4	4	0
gewasbescherming			14	15	0
stokken			0	0	0
gaaslappen (40x40)	756	0.12		90	
.....			0	0	0
.....			0	0	0
DIVERSEN					
.....			0	0	0
.....			0	0	0
.....			0	0	0
RENTE					
oplopend vermogen			237	7	
geinvesteerd vermogen				337	
AFZETKOSTEN					
veilingkosten		0.0 %		0	
vrachtkosten		0.0 %		0	
.....		0.00		0	
TOTAAL PER JAAR			3748	454	
TOTAAL TOEGEREKENDE KOSTEN					4202
SALDO					2462
SALDO PER JAAR					1231

	1e jaar	2e jaar	3e jaar
TOTAAL ARBEIDSUREN	9	37	
WAARVAN LOSSE ARBEID	0	0	0

OPBRENGST EN ARBEID VAN geent-gem-lvb P-X12.CV

Uitgangsmateriaal:----.SE prijs: 3.50

OPBRENGST	maat	prijs
Abies lasiocarpa 'Compacta'	20-25	10.45
Abies pinsapo 'Glauca'	25-30	10.45
Abies procera 'Glauca'	25-30	10.45
Cedrus atlantica 'Glauca'	60-80	8.95
Cedrus atlantica 'Glauca pendula'	60-80	11.15
Cedrus deodora 'Aurea'	50-60	10.65
Chamaecyparis laws. 'Spek'	50-60	9.20
Chamaecyparis laws. 'Pendula'	50-60	10.70
Chamaecyparis obtusa 'Nana Gracilis'	20-25	9.20
Juniperus chinensis 'Keteleerii	60-80	9.80
Juniperus media 'Blaauw'	30-40	8.85
Juniperus media 'Plumosa Aurea'	30-40	9.25
Juniperus virginiana 'Canaertii'	50-60	9.10
Juniperus virginiana 'Glauca'	50-60	9.85
Pinus mugho mughus 'Mops'	15-20	9.45
Pinus parviflora 'Glauca'	30-40	10.35
Pinus sylvestris 'Watereri'	25-30	9.55
Taxus baccata 'Fastigiata'	40-50	9.80
Taxus baccata 'Fastigiata Aurea'	40-50	9.85
GEMIDDELDE PRIJS		9.80

ARBEID

Afgeleid uit taaktijden IMAG:	uren per 100 m2 1e jaar	2e jaar	3e jaar
planten	4.1		
kunstmest strooien	0.1	0.1	
schoffelen	1.6	1.6	
onkruid wieden	1.2	1.0	
chemische onkruidbestrijding	0.6	0.6	
gewasbescherming	0.3	0.3	
snoeien	1.4		
rondsteken		3.2	
rooien		12.1	
ingazen		13.3	
laden		3.5	
overige		0.9	
Totaal IMAG taaktijd	9	37	
Bedrijfsregistratie tijd			
NORMTIJD IN UREN PER 100 m2:	9	37	

periode	Jan-Feb	Mrt-Apr	Mei-Jun	Jul-Aug	Sep-Okt	Nov-Dec
percentage	5	25	20	5	25	20
UREN PER PERIODE	2.3	11.5	9.2	2.3	11.5	9.2

SALDOBEREKENING VAN :gezaaid-plg(2jr) Z-2.CV

UITGANGSPUNTEN: plantafstand 25.0 x 20.0 cm
saldo per 100 m2 rentevoet 9 %
teeltduur 2.0 jaar ruimtebenutting 75 %
aantal planten per 100 m2 is : 1500 stuks

OPBRENGST

maatsortering	%	aantal	x	prijs	totaal
leverbaar	80	1200		1.10	1320
.....	0	0		0.00	0
.....	0	0		0.00	0
.....	0	0		0.00	0
uitval	20	300		0.00	
				subtotaal	1320
				onverkoopbaar % 10.0	132
				OPBRENGST	1188

TOEGEREKENDE KOSTEN	HOEVEELHEID	PRIJS PER EENHEID	1e jaar	2e jaar	3e jaar
UITGANGSMATERIAAL					
gevorteld stek		0.00			
veredeling		0.00			
zaailing		0.00			
plantmateriaal		0.14	210		
.....		0.00			
MATERIAAL					
aanvulgrond	6	30.00	180		
voorraadbemesting	0.3	25.00	8		
kunstmest			4	4	0
gewasbescherming			14	15	0
stokken			0	0	0
gaaslappen	0	0.00		0	
.....			0	0	0
.....			0	0	0
DIVERSEN					
.....			0	0	0
.....			0	0	0
.....			0	0	0
RENTE					
omlopend vermogen			28	1	
geinvesteerd vermogen				40	
AFZETKOSTEN					
veilingkosten		0.0 %		0	
vrachtkosten		0.0 %		0	
.....		0.00		0	
TOTAAL PER JAAR			444	60	
TOTAAL TOEGEREKENDE KOSTEN					504
SALDO					684
SALDO PER JAAR					342
			1e jaar	2e jaar	3e jaar
TOTAAL ARBEIDSUREN			7	12	
WAARVAN LOSSE ARBEID			0	0	0

OPBRENGST EN ARBEID VAN gezaaid-plg(2jr) Z-2.CV

Uitgangsmateriaal:ZBR-20.BP prijs: 0.14

OPBRENGST	maat	prijs
Pinus mugho mughus		1.07
Taxus baccata	20-25	1.11

GEMIDDELDE PRIJS 1.10

ARBEID

Afgeleid uit taaktijden IMAG:	uren per 100 m2 1e jaar	2e jaar	3e jaar
planten	3.0		
kunstmest strooien	0.1	0.1	
schoffelen	1.7	1.7	
onkruid wieden	1.3	1.1	
chemische onkruidbestrijding	0.7	0.7	
gewasbescherming	0.3	0.3	
snoeien		3.1	
rooien en afleverklaarmaken		3.9	
overige		1.0	
Totaal IMAG taaktijd	7	12	
Bedrijfsregistratie tijd			
NORMTIJD IN UREN PER 100 m2:	7	12	

periode	Jan-Feb	Mrt-Apr	Mei-Jun	Jul-Aug	Sep-Okt	Nov-Dec
percentage	5	25	20	5	25	20
UREN PER PERIODE	0.9	4.7	3.8	0.9	4.7	3.8

SALDOBEREKENING VAN :gezaaid-1vb(2+2jr) Z-22.CV

UITGANGSPUNTEN:		plantafstand	50.0 x	40.0 cm
saldo per	100 m2	rentevoet		9 %
teeltduur	2.0 jaar	ruimtebenutting		100 %
aantal planten per	100 m2 is :	500 stuks		

OPBRENGST

maatsortering	%	aantal	x	prijs		totaal
leverbaar	80	400		4.80		1920
.....	0	0		0.00		0
.....	0	0		0.00		0
.....	0	0		0.00		0
uitval	20	100		0.00		---
				subtotaal		1920
				onverkoopbaar %	10.0	192
				OPBRENGST		1728

TOEGEREKENDE KOSTEN	HOEVEEL-HEID	PRIJS PER EENHEID	1e jaar	2e jaar	3e jaar
UITGANGSMATERIAAL					
geworteld stek		0.00			
veredeling		0.00			
zaailing		0.00			
plantmateriaal		1.10	550		
.....		0.00			
MATERIAAL					
aanvulgrond	6	30.00	180		
voorraadbemesting	0.3	25.00	8		
kunstmest			4	4	0
gewasbescherming			14	15	0
stokken			0	0	0
gaaslappen	405	0.15		61	
.....			0	0	0
.....			0	0	0
DIVERSEN					
.....			0	0	0
.....			0	0	0
.....			0	0	0
RENTE					
omlopend vermogen			51	5	
geinvesteerd vermogen				73	
AFZETKOSTEN					
veilingkosten		0.0 %		0	
vrachtkosten		0.0 %		0	
.....		0.00		0	
TOTAAL PER JAAR			806	158	
TOTAAL TOEGEREKENDE KOSTEN					964
SALDO					764
SALDO PER JAAR					382

	1e jaar	2e jaar	3e jaar
TOTAAL ARBEIDSUREN	6	23	
WAARVAN LOSSE ARBEID	0	0	0

OPBRENGST EN ARBEID VAN gezaaid-1vb(2+2jr) Z-22.CV

Uitgangsmateriaal:Z-2.CV prijs: 1.10

OPBRENGST	maat	prijs
Pinus mugho mughus	25-30	4.20
	30-40	5.05
Pinus pumilio	20-25	4.5
Taxus baccata	30-40	4.65
	40-50	5.60

GEMIDDELDE PRIJS 4.80

ARBEID

Afgeleid uit taaktijden IMAG:	uren per 100 m2 1e jaar	2e jaar	3e jaar
planten	2.5		
kunstmest strooien	0.1	0.1	
schoffelen	1.7	1.7	
onkruid wieden	1.3	1.1	
chemische onkruidbestrijding	0.7	0.7	
gewasbescherming	0.3	0.3	
snoeien		1.1	
rondsteken		1.7	
rooien en afleverklaarmaken		15.5	
overige		1.0	
Totaal IMAG taaktijd	6	23	
Bedrijfsregistratie tijd			

NORMTIJD IN UREN PER 100 m2: 6 23

periode	Jan-Feb	Mrt-Apr	Mei-Jun	Jul-Aug	Sep-Okt	Nov-Dec
percentage	5	25	20	5	25	20
UREN PER PERIODE	1.5	7.4	5.9	1.5	7.4	5.9

Heesters Container: HC

winterstek: W-*.HC

winterstek-ES14: W-ES14.HC
winterstek-ES17: W-ES17.HC

geënt

gepotte onderstam:

onderstam in P11: P11-OS.HC

handveredeling: H*.HC

handveredeling-P9 : H-P9.HC
handveredeling-ES17: H-ES17.HC
handveredeling-ES21: H-ES21.HC

klimplanten

gemakkelijk: KG-*.HC

klimplant-gem-P9 : KG-P9.HC
klimplant-gem-ES15: KG-ES15.HC

moeilijk: KM-*.HC

klimplant-mlk-P11 :KM-P11.HC
klimplant-mlk-ES14 :KM-ES14.HC
klimplant-mlk-ES15 :KM-ES15.HC

stek

gemakkelijk: SG-*.HC

gestekt-gem-P7 : SG-P7.HC
gestekt-gem-P9 : SG-P9.HC
gestekt-gem-ES14: SG-ES14.HC
gestekt-gem-ES15: SG-ES15.HC
gestekt-gem-ES17: SG-ES17.HC

moeilijk: SM-*.HC

gestekt-mlk-P9 : SM-P9.HC
gestekt-mlk-ES14: SM-ES14.HC
gestekt-mlk-ES15: SM-ES15.HC
gestekt-mlk-ES17: SM-ES17.HC
gestekt-mlk-ES21: SM-ES21.HC

ericaceaen

gemakkelijk: EG-*.HC

ericaceaen-gem-P10rond: EG-P10R.HC
ericaceaen-gem-ES12 : EG-ES12.HC

moeilijk: EM-*.HC

ericaceaen-mlk-P9 : EM-P9.HC
ericaceaen-mlk-ES17 : EM-ES17.HC
ericaceaen-mlk-ES21 : EM-ES21.HC

Uitgangspunten bij saldi heesters containerteelt

Oppervlakte benutting: padbreedte 0,50 m } 75%
bedbreedte 1,50 m }

Potmaten: P7 = 0,3 liter
P9 = 0,5 liter
p11 = 1,0 liter
ES12 = 0,8 liter
ES14 = 1,5 liter (C1,5)
ES15 = 2,0 liter (C2)
ES17 = 3,0 liter (C3)
ES21 = 5,0 liter (C5)

Kosten bemesting per 100 m^2:
Uitgangspunt: 2 kg. Osmocote per m^3 potgrond
+ 20 x 10g. kristalon per week (= 20 kg/100 m^2/jaar = f32,00)

bij 5 m^3 potgrond per 100 m^2: 58,00 + 32,00 = f 90,00
4,5m^3 potgrond per 100 m^2: 52,00 + 32,00 = f 84,00
4 m^3 potgrond per 100 m^2: 46,00 + 32,00 = f 78,00
3,5m^3 potgrond per 100 m^2: 40,00 + 32,00 = f 72,00
3 m^3 potgrond per 100 m^2: 35,00 + 32,00 = f 67,00
2,5m^3 potgrond per 100 m^2: 29,00 + 32,00 = f 61,00
2 m^3 potgrond per 100 m^2: 23,00 + 32,00 = f 55,00

Kosten Gewasbescherming

	Ericaceën		Overige Heesters	
	freq.	kosten per 100m^2	freq.	kosten per 100m^2
onkruidbestrijding:				
Karmex	1x	1,20	1x	1,20
insektenbestrijding:				
Abate	1x	3,60	1x	3,60
Apollo	1x	1,20	1x	1,20
Torque 1	1x	0,80	1x	0,80
Pirimor	1x	0,60	1x	0,60
Orthene	3x	4,20	2x	2,80
Undeen	2x	1,00	2x	1,00
Mesurol	1x	0,80	1x	0,80
Parathion	1x	0,10	1x	0,10
Curater (vl)	1x	25,60		
schimmelbestrijding:				
Curamil			1x	1,30
Rovral	2x	3,80	2x	3,80
Dithane			1x	0,40
Aliette	1x	52,00		
		---		---
totaal =		94,90		17,60
Basisnorm:		95,00		18,00

SALDOBEREKENING VAN :gestekt-gem-P7 SG-P7.HC

UITGANGSPUNTEN:		plantafstand	7.0 x	7.0 cm
saldo per	100 m2	rentevoet		9 %
teeltduur	1.0 jaar	ruimtebenutting		75 %
aantal planten per	100 m2 is :	15306 stuks		

OPBRENGST

maatsortering	%	aantal	x	prijs	totaal
plg	75	11480		0.90	10332
.....	0	0		0.00	0
.....	0	0		0.00	0
.....	0	0		0.00	0
uitval	25	3827		0.00	
				subtotaal	10332
				onverkoopbaar % 10.0	1033
				OPBRENGST	9298

TOEGEREKENDE KOSTEN	HOEVEELHEID	PRIJS PER EENHEID	1e jaar	2e jaar	3e jaar
UITGANGSMATERIAAL					
geworteld stek	15306	0.37	5663		
winterstek	0	0.00			
zaailing	0	0.00			
veredeling		0.00			
plantmateriaal		0.00			
MATERIAAL					
potten		0.05	719		
potgrond	4.5	90.00	405		
bemesting			84	0	0
gewasbescherming			18	0	0
stokken			0	0	0
etiketten	0	0.00	0		
.....			0	0	0
.....			0	0	0
DIVERSEN					
.....			0	0	0
.....			0	0	0
.....			0	0	0
RENTE					
omlopend vermogen			465		
geinvesteerd vermogen					
AFZETKOSTEN					
veilingkosten		0.0 %	0		
vrachtkosten		0.0 %	0		
.....		0.00	0		
TOTAAL PER JAAR			7355		
TOTAAL TOEGEREKENDE KOSTEN					7355
SALDO					1944
SALDO PER JAAR					1944
			1e jaar	2e jaar	3e jaar
TOTAAL ARBEIDSUREN			77		
WAARVAN LOSSE ARBEID			0	0	0

OPBRENGST EN ARBEID VAN gestekt-gem-P7 SG-P7.HC

Uitgangsmateriaal:HSTSG.SE prijs: 0.37

OPBRENGST	maat	prijs
Berberis cvs		1.10
Buddleya alternifolia		1.00
Buxus sempervirens		1.00
Caryopteris cvs		0.98
Cotoneaster cvs		0.88
Deutzia cvs		0.86
Escallonia cvs		0.91
Euonymus cvs		0.82
Genista cvs		1.01
Hortensia cvs		1.01
Hypericum cvs		0.77
Lonicera cvs (niet klimmend)		0.82
Pernettia mucronata		1.01
Philadelphus cvs		0.85
Potentilla cvs		0.81
Prunus laurocerasus cvs		0.84
Pyracantha cvs		0.90
Spirea cvs		0.84
Stephanandra cvs		0.78
Vinca minor		0.80
GEMIDDELDE PRIJS		0.90

ARBEID

Afgeleid uit taaktijden IMAG:	uren per 100 m2 1e jaar	2e jaar	3e jaar
oppotten	51.4		
gewasbescherming	0.9		
onkruid wieden	13.7		
chemische onkruidbestrijding	0.2		
overwinteren in lage tunnels	1.6		
rapen en afleverklaarmaken	17.0		
overige	1.0		
	---	---	---
Totaal IMAG taaktijd	86		
Bedrijfsregistratie tijd	69		
NORMTIJD IN UREN PER 100 m2:	77		

periode	Jan-Feb	Mrt-Apr	Mei-Jun	Jul-Aug	Sep-Okt	Nov-Dec
percentage	5	40	25	10	15	5
UREN PER PERIODE	3.9	31.0	19.4	7.7	11.6	3.9

SALDOBEREKENING VAN :gestekt-gem-P9 SG-P9.HC

UITGANGSPUNTEN:		plantafstand	9.0 x	9.0 cm
saldo per	100 m2	rentevoet		9 %
teeltduur	1.0 jaar	ruimtebenutting		75 %
aantal planten per	100 m2 is :	9259 stuks		

OPBRENGST

maatsortering	%	aantal	x	prijs	totaal
plg	80	7407		1.10	8148
.....	0	0		0.00	0
.....	0	0		0.00	0
.....	0	0		0.00	0
uitval	20	1852		0.00	---
				subtotaal	8148
				onverkoopbaar % 10.0	815

				OPBRENGST	7333

TOEGEREKENDE KOSTEN	HOEVEELHEID	PRIJS PER EENHEID	1e jaar	2e jaar	3e jaar
UITGANGSMATERIAAL					
geworteld stek	9259	0.37	3426		
winterstek	0	0.00			
zaailing	0	0.00			
veredeling		0.00			
plantmateriaal		0.00			
MATERIAAL					
potten		0.08	704		
potgrond	5	90.00	450		
bemesting			90	0	0
gewasbescherming			18	0	0
stokken			0	0	0
etiketten	0	0.00	0		
.....			0	0	0
.....			0	0	0
DIVERSEN					
.....			0	0	0
.....			0	0	0
.....			0	0	0
RENTE					
omlopend vermogen			316		
geinvesteerd vermogen					
AFZETKOSTEN					
veilingkosten		0.0 %	0		
vrachtkosten		0.0 %	0		
.....		0.00	0		
TOTAAL PER JAAR			5004		
TOTAAL TOEGEREKENDE KOSTEN					5004

SALDO					2329
SALDO PER JAAR					2329
			1e jaar	2e jaar	3e jaar
TOTAAL ARBEIDSUREN			59		
WAARVAN LOSSE ARBEID			0	0	0

OPBRENGST EN ARBEID VAN gestekt-gem-P9 SG-P9.HC

Uitgangsmateriaal:HSTSG.HC prijs: 0.37

OPBRENGST	maat	prijs
Buddleya davidii cvs		0.89
Cytisus decumbens en kewensis		1.04
Cytisus scoparius en hybriden in cvs		1.09
Deutzia cvs		1.17
Diervilla		1.19
Escallonia cvs		1.08
Hypericum calycinum		1.19
Hypericum gewone soorten		0.98
Lonicera nitida 'Elegant'		1.08
Lonicera pileata		1.08
Philadelphus in cvs		1.17
Prunus laurocerasus 'Rotundifolia'		1.11
Rubus tricolor		0.95
Spirea decumbens		1.17
Stephanandra incisa 'Crispa'		1.14
Vinca major		1.17
Vinca minor		1.07
Weigela florida cvs		1.10

GEMIDDELDE PRIJS		1.10

ARBEID

Afgeleid uit taaktijden IMAG:	uren per 100 m2 1e jaar	2e jaar	3e jaar
oppotten	28.4		
gewasbescherming	0.9		
onkruid wieden	13.7		
chemische onkruidbestrijding	0.2		
overwinteren in lage tunnels	1.6		
rapen en afleverklaarmaken	11.9		
overige	1.0		
	---	---	---
Totaal IMAG-taaktijd	58		
Bedrijfsregistratie tijd	61		

NORMTIJD IN UREN PER 100 m2: 59

periode	Jan-Feb	Mrt-Apr	Mei-Jun	Jul-Aug	Sep-Okt	Nov-Dec
percentage	5	40	25	10	15	5
UREN PER PERIODE	3.0	23.8	14.8	5.9	8.9	3.0

SALDOBEREKENING VAN :gestekt-gem-ES14 SG-ES14.HC

UITGANGSPUNTEN:		plantafstand	17.5 x	17.5 cm
saldo per	100 m2	rentevoet		9 %
teeltduur	1.0 jaar	ruimtebenutting		75 %
aantal planten per	100 m2 is :	2449 stuks		

OPBRENGST

maatsortering	%	aantal	x	prijs	totaal
lvb	85	2082		2.40	4996
.....	0	0		0.00	0
.....	0	0		0.00	0
.....	0	0		0.00	0
uitval	15	367		0.00	---
				subtotaal	4996
				onverkoopbaar % 10.0	500
				OPBRENGST	4496

TOEGEREKENDE KOSTEN	HOEVEELHEID	PRIJS PER EENHEID	1e jaar	2e jaar	3e jaar
UITGANGSMATERIAAL					
geworteld stek	0	0.00			
winterstek	0	0.00			
zaailing	0	0.00			
veredeling		0.00			
plantmateriaal		0.90	2204		
MATERIAAL					
potten		0.17	409		
potgrond	3.5	90.00	315		
bemesting			67	0	0
gewasbescherming			18	0	0
stokken			0	0	0
etiketten	2082	0.16	333		
.....			0	0	0
.....			0	0	0
DIVERSEN					
.....			0	0	0
.....			0	0	0
.....			0	0	0
RENTE					
omlopend vermogen			226		
geinvesteerd vermogen					
AFZETKOSTEN					
veilingkosten		0.0 %	0		
vrachtkosten		0.0 %	0		
.....		0.00	0		
TOTAAL PER JAAR			3572		
TOTAAL TOEGEREKENDE KOSTEN					3572
SALDO					924
SALDO PER JAAR					924
			1e jaar	2e jaar	3e jaar
TOTAAL ARBEIDSUREN			47		
WAARVAN LOSSE ARBEID			0	0	0

OPBRENGST EN ARBEID VAN gestekt-gem-ES14 SG-ES14.HC

Uitgangsmateriaal:SG-P7.HC prijs: 0.90

OPBRENGST	maat	prijs
Berberis cvs		2.55
Cotoneaster cvs		2.44
Cytisus decumbens en purpureus	25-30	2.85
Cytisus kewensis, scoparius en hybriden		2.55
Cytisus praecox cvs	30-40	2.75
Euonymus cvs		3.05
Genista lydia	25-30	2.55
Genista tinctora cvs	30-40	2.65
Hypericum in gewone soorten	30-40	1.74
Lonicera cvs		2.04
Potentilla cvs		2.02
Pyracantha cvs		2.75
Rubus srt	50-60	2.35
Spirea bum. 'Anth. Waterer'	25-30	2.25
Spirea japonica cvs		2.50
Stephanandra incisa 'Crispa'	25-30	1.85
Ulex europeus	30-40	2.30
Vinca major		2.15
GEMIDDELDE PRIJS		2.40

ARBEID

Afgeleid uit taaktijden IMAG:	uren per 100 m2 1e jaar	2e jaar	3e jaar
oppotten	13.6		
gewasbescherming	0.9		
onkruid wieden	8.6		
chemische onkruidbestrijding	0.2		
etiketteren	6.5		
overwinteren in lage tunnels	1.6		
rapen en afleverklaarmaken	10.4		
overige	1.0		
Totaal IMAG taaktijd	43		
Bedrijfsregistratie tijd	52		
NORMTIJD IN UREN PER 100 m2:	47		

periode	Jan-Feb	Mrt-Apr	Mei-Jun	Jul-Aug	Sep-Okt	Nov-Dec
percentage	5	40	20	15	15	5
UREN PER PERIODE	2.4	19.0	9.5	7.1	7.1	2.4

SALDOBEREKENING VAN :gestekt-gem-ES15 SG-ES15.HC

UITGANGSPUNTEN:		plantafstand	20.0 x	20.0 cm
saldo per	100 m2	rentevoet		9 %
teeltduur	1.0 jaar	ruimtebenutting		75 %
aantal planten per	100 m2 is :	1875 stuks		

OPBRENGST

maatsortering	%	aantal	x	prijs	totaal
lev	85	1594		3.10	4941
.....	0	0		0.00	0
.....	0	0		0.00	0
.....	0	0		0.00	0
uitval	15	281		0.00	---
				subtotaal	4941
				onverkoopbaar % 10.0	494
				OPBRENGST	4447

TOEGEREKENDE KOSTEN	HOEVEELHEID	PRIJS PER EENHEID	1e jaar	2e jaar	3e jaar
UITGANGSMATERIAAL					
geworteld stek	0	0.00			
winterstek	0	0.00			
zaailing	0	0.00			
veredeling		0.00			
plantmateriaal		0.90	1687		
MATERIAAL					
potten		0.20	366		
potgrond	3.5	90.00	315		
bemesting			73	0	0
gewasbescherming			18	0	0
stokken			0	0	0
etiketten	0	0.00	0		
.....			0	0	0
.....			0	0	0
DIVERSEN					
.....			0	0	0
.....			0	0	0
.....			0	0	0
RENTE					
omlopend vermogen			166		
geinvesteerd vermogen					
AFZETKOSTEN					
veilingkosten		0.0 %	0		
vrachtkosten		0.0 %	0		
.....		0.00	0		
TOTAAL PER JAAR			2625		
TOTAAL TOEGEREKENDE KOSTEN					2625
SALDO					1822
SALDO PER JAAR					1822
			1e jaar	2e jaar	3e jaar
TOTAAL ARBEIDSUREN			31		
WAARVAN LOSSE ARBEID			0	0	0

OPBRENGST EN ARBEID VAN gestekt-gem-ES15 SG-ES15.HC

Uitgangsmateriaal:SG-P7.HC prijs: 0.90

OPBRENGST	maat	prijs
Berberis cvs		3.40
Cheanomelis jap. 'Sargentii'	30-40	3.25
Cotoneaster cvs		3.00
Escallonia cvs	40-50	2.65
Euonymus fortunei cvs	25-30	3.25
Hortensia		3.45
Hydrangea macr. en serrata cvs	25-30	3.45
	30-40	3.65
Prunus laurocerasus cvs		3.30
Salix cvs		2.80
Stephanandra incisa 'Crispa'	30-40	1.90
Tamarix tetrandra	50-60	2.65
GEMIDDELDE PRIJS		3.10

ARBEID

Afgeleid uit taaktijden IMAG:	uren per 100 m2 1e jaar	2e jaar	3e jaar
oppotten	10.4		
gewasbescherming	0.9		
onkruid wieden	8.7		
chemische onkruidbestrijding	0.2		
overwinteren in lage tunnels	1.6		
rapen en afleverklaarmaken	8.0		
overige	1.0		
Totaal IMAG taaktijd	31		
Bedrijfsregistratie tijd			

NORMTIJD IN UREN PER 100 m2: 31

periode	Jan-Feb	Mrt-Apr	Mei-Jun	Jul-Aug	Sep-Okt	Nov-Dec
percentage	5	40	25	10	15	5
UREN PER PERIODE	1.5	12.3	7.7	3.1	4.6	1.5

SALDOBEREKENING VAN :gestekt-gem-ES17 SG-ES17.HC

UITGANGSPUNTEN:		plantafstand	22.5 x	22.5 cm
saldo per	100 m2	rentevoet		9 %
teeltduur	1.0 jaar	ruimtebenutting		75 %
aantal planten per	100 m2 is :	1481 stuks		

OPBRENGST

maatsortering	%	aantal	x	prijs	totaal
lvb	85	1259		3.80	4785
.....	0	0		0.00	0
.....	0	0		0.00	0
.....	0	0		0.00	0
uicval	15	222		0.00	---
				subtotaal	4785
			onverkoopbaar	% 10.0	479

				OPBRENGST	4307

TOEGEREKENDE KOSTEN	HOEVEELHEID	PRIJS PER EENHEID	1e jaar	2e jaar	3e jaar
UITGANGSMATERIAAL					
geworteld stek	0	0.00			
winterstek	0	0.00			
zaailing	0	0.00			
veredeling		0.00			
plantmateriaal		1.10	1630		
MATERIAAL					
potten		0.28	418		
potgrond	4.5	90.00	405		
bemesting			84	0	0
gewasbescherming			18	0	0
stokken			0	0	0
etiketten	1333	0.16	213		
.....			0	0	0
.....			0	0	0
DIVERSEN					
.....			0	0	0
.....			0	0	0
.....			0	0	0
RENTE					
omlopend vermogen			187		
geinvesteerd vermogen					
AFZETKOSTEN					
veilingkosten		0.0 %	0		
vrachtkosten		0.0 %	0		
.....		0.00	0		
TOTAAL PER JAAR			2955		
TOTAAL TOEGEREKENDE KOSTEN					2955

SALDO					1352
SALDO PER JAAR					1352
			1e jaar	2e jaar	3e jaar
TOTAAL ARBEIDSUREN			39		
WAARVAN LOSSE ARBEID			0	0	0

OPBRENGST EN ARBEID VAN gestekt-gem-ES17 SG-ES17.HC

Uitgangsmateriaal:SG-P9.HC prijs: 1.10

OPBRENGST	maat	prijs
Berberis cvs		4.65
Caryopteris clandonensis cvs		4.20
Ceanomelis cvs		4.00
Cornus cvs		3.80
Cotoneaster cvs		3.75
Cytisus cvs		3.35
Deutzia cvs		3.55
Diervilla		3.70
Escallonia cvs		3.70
Euonymus cvs		4.40
Forsythia cvs		3.50
Genista cvs		3.75
Hortensia		4.65
Hydrangea paniculata 'Grandiflora'		4.05
Kerria jap 'Pleniflora'		3.80
Kolkwitzia amabilis cvs		3.25
Lonicera cvs (niet klimmend)		2.80
Philadelphus cvs		4.05
Potentilla cvs		3.55
Prunus laurocerasus cvs		4.55
Pyracantha cvs		3.80
Spirea cvs		3.50
Weigela cvs		3.60

GEMIDDELDE PRIJS		3.80

ARBEID

Afgeleid uit taaktijden IMAG:	uren per 100 m2 1e jaar	2e jaar	3e jaar
oppotten	13.7		
gewasbescherming	0.9		
onkruid wieden	8.7		
chemische onkruidbestrijding	0.2		
etiketteren	3.9		
overwinteren in lage tunnels	1.6		
rapen en afleverklaarmaken	6.3		
overige	1.0		
	-----	-----	-----
Totaal IMAG taaktijd	36		
Bedrijfsregistratie tijd	41		
NORMTIJD IN UREN PER 100 m2:	39		

periode	Jan-Feb	Mrt-Apr	Mei-Jun	Jul-Aug	Sep-Okt	Nov-Dec
percentage	5	40	25	10	15	5
UREN PER PERIODE	1.9	15.5	9.7	3.9	5.8	1.9

SALDOBEREKENING VAN :gestekt-mlk-P9 SM-P9.HC

UITGANGSPUNTEN:		plantafstand	9.0 x	9.0 cm
saldo per	100 m2	rentevoet		9 %
teeltduur	1.0 jaar	ruimtebenutting		75 %
aantal planten per	100 m2 is :	9259 stuks		

OPBRENGST

maatsortering	%	aantal	x	prijs	totaal
plg	75	6944		1.80	12500
.....	0	0		0.00	0
.....	0	0		0.00	0
.....	0	0		0.00	0
uitval	25	2315		0.00	---
				subtotaal	12500
				onverkoopbaar % 10.0	1250

				OPBRENGST	11250

TOEGEREKENDE KOSTEN	HOEVEELHEID	PRIJS PER EENHEID	1e jaar	2e jaar	3e jaar
UITGANGSMATERIAAL					
geworteld stek	9259	0.50	4630		
winterstek	0	0.00			
zaailing	0	0.00			
veredeling		0.00			
plantmateriaal		0.00			
MATERIAAL					
potten		0.08	704		
potgrond	5	90.00	450		
bemesting			90	0	0
gewasbescherming			18	0	0
stokken			0	0	0
etiketten	0	0.00	0		
.....			0	0	0
.....			0	0	0
DIVERSEN					
.....			0	0	0
.....			0	0	0
.....			0	0	0
RENTE					
oplopend vermogen			398		
geinvesteerd vermogen					
AFZETKOSTEN					
veilingkosten		0.0 %	0		
vrachtkosten		0.0 %	0		
.....		0.00	0		
TOTAAL PER JAAR			6289		

TOTAAL TOEGEREKENDE KOSTEN	6289

SALDO	4961
SALDO PER JAAR	4961

	1e jaar	2e jaar	3e jaar
TOTAAL ARBEIDSUREN	59		
WAARVAN LOSSE ARBEID	0	0	0

OPBRENGST EN ARBEID VAN gestekt-mlk-P9 SM-P9.HC

Uitgangsmateriaal:HSTSM.SE prijs: 0.50

OPBRENGST	maat	prijs
Arctostaphylus uva-ursi		2.30
Berberis darwinnii		1.50
Ceanothus cvs		1.71
Clethra alnifolia		1.39
Cotinus cogg. cvs		1.95
Elaagnus ebbingei		2.15
Hedera colchica 'Arborescens'		2.10
Hydrangea petiolaris		1.55
Ilex cvs		1.65
Leucothoe font. -Rainbow'		2.00
Magnolia cvs		2.30
Mahonia cvs		1.83
Nothafagus antarctica		1.68
Photinia fraseri 'Red Robin'		1.90
Pieris cvs		1.67
Prunus lusitanica		1.50
Vaccinium cvs		1.69
Viburnum cvs		1.71

GEMIDDELDE PRIJS		1.80

ARBEID

Afgeleid uit taaktijden IMAG:	uren per 100 m2 1e jaar	2e jaar	3e jaar
oppotten	28.4		
gewasbescherming	0.9		
onkruid wieden	13.7		
chemische onkruidbestrijding	0.2		
overwinteren in lage tunnels	1.6		
rapen en afleverklaarmaken	11.9		
overige	1.0		
	---	---	---
Totaal IMAG taaktijd	58		
Bedrijfsregistratie tijd	61		
NORMTIJD IN UREN PER 100 m2:	59		

periode	Jan-Feb	Mrt-Apr	Mei-Jun	Jul-Aug	Sep-Okt	Nov-Dec
percentage	5	40	25	10	15	5
UREN PER PERIODE	3.0	23.8	14.8	5.9	8.9	3.0

SALDOBEREKENING VAN :gestekt-mlk-ES14 SM-ES14.HC

UITGANGSPUNTEN:		plantafstand	17.5 x	17.5 cm
saldo per	100 m2	rentevoet		9 %
teeltduur	1.0 jaar	ruimtebenutting		75 %
aantal planten per	100 m2 is :	2449 stuks		

OPBRENGST

maatsortering	%	aantal	x	prijs	totaal
lvb	80	1959		3.90	7641
.....	0	0		0.00	0
.....	0	0		0.00	0
.....	0	0		0.00	0
uitval	20	490		0.00	
				subtotaal	7641
				onverkoopbaar %	10.0 764
				OPBRENGST	6877

TOEGEREKENDE KOSTEN	HOEVEELHEID	PRIJS PER EENHEID	1e jaar	2e jaar	3e jaar
UITGANGSMATERIAAL					
geworteld stek	0	0.00			
winterstek	0	0.00			
zaailing	0	0.00			
veredeling		0.00			
plantmateriaal		1.80	4408		
MATERIAAL					
potten		0.17	409		
potgrond	3.5	90.00	315		
bemesting			72	0	0
gewasbescherming			18	0	0
stokken			0	0	0
etiketten	0	0.00	0		
.....			0	0	0
.....			0	0	0
DIVERSEN					
.....			0	0	0
.....			0	0	0
.....			0	0	0
RENTE					
omlopend vermogen			352		
geinvesteerd vermogen					
AFZETKOSTEN					
veilingkosten		0.0 %	0		
vrachtkosten		0.0 %	0		
.....		0.00	0		
TOTAAL PER JAAR			5575		
TOTAAL TOEGEREKENDE KOSTEN					5575
SALDO					1302
SALDO PER JAAR					1302
			1e jaar	2e jaar	3e jaar
TOTAAL ARBEIDSUREN			44		
WAARVAN LOSSE ARBEID			0	0	0

OPBRENGST EN ARBEID VAN gestekt-mlk-ES14 SM-ES14.HC

Uitgangsmateriaal:SM-P9.HC prijs: 1.80

OPBRENGST	maat	prijs
Arctostaphylus uva -ursi	30-40	3.55
Ilex crenata 'Golden Gem'	15-20	3.30
Magnolia soulangiana	40-50	3.10
Pieris jap. 'Variegata'	15-20	5.15
Skimmia jap. 'Rubella'	20-25	4.15

GEMIDDELDE PRIJS 3.90

ARBEID

Afgeleid uit taaktijden IMAG:	uren per 100 m2 1e jaar	2e jaar	3e jaar
oppotten	13.6		
gewasbescherming	0.9		
onkruid wieden	8.6		
chemische onkruidbestrijding	0.2		
overwinteren in lage tunnels	1.6		
rapen en afleverklaarmaken	10.4		
overige	1.0		
Totaal IMAG taaktijd	36		
Bedrijfsregistratie tijd	52		
NORMTIJD IN UREN PER 100 m2:	44		

periode	Jan-Feb	Mrt-Apr	Mei-Jun	Jul-Aug	Sep-Okt	Nov-Dec
percentage	5	40	25	10	15	5
UREN PER PERIODE	2.2	17.7	11.1	4.4	6.6	2.2

SALDOBEREKENING VAN :gestekt-mlk-ES15 SM-ES15.HC

UITGANGSPUNTEN:		plantafstand	20.0 x	20.0 cm
saldo per	100 m2	rentevoet		9 %
teelduur	1.0 jaar	ruimtebenutting		75 %
aantal planten per	100 m2 is :	1875 stuks		

OPBRENGST

maatsortering	%	aantal	x	prijs	totaal
lvb	80	1500		4.70	7050
.....	0	0		0.00	0
.....	0	0		0.00	0
.....	0	0		0.00	0
uitval	20	375		0.00	---
				subtotaal	7050
				onverkoopbaar % 10.0	705
				OPBRENGST	6345

TOEGEREKENDE KOSTEN	HOEVEELHEID	PRIJS PER EENHEID	1e jaar	2e jaar	3e jaar
UITGANGSMATERIAAL					
gevorteld stek	0	0.00			
winterstek	0	0.00			
zaailing	0	0.00			
veredeling		0.00			
plantmateriaal		1.80	3375		
MATERIAAL					
potten		0.20	366		
potgrond	3.5	90.00	315		
bemesting			72	0	0
gewasbescherming			18	0	0
stokken			0	0	0
etiketten	0	0.00	0		
.....			0	0	0
.....			0	0	0
DIVERSEN					
.....			0	0	0
.....			0	0	0
.....			0	0	0
RENTE					
omlopend vermogen			280		
geinvesteerd vermogen					
AFZETKOSTEN					
veilingkosten		0.0 %	0		
vrachtkosten		0.0 %	0		
.....		0.00	0		
TOTAAL PER JAAR			4425		
TOTAAL TOEGEREKENDE KOSTEN					4425
SALDO					1920
SALDO PER JAAR					1920
			1e jaar	2e jaar	3e jaar
TOTAAL ARBEIDSUREN			41		
WAARVAN LOSSE ARBEID			0	0	0

OPBRENGST EN ARBEID VAN gestekt-mlk-ES15 SM-ES15.HC

Uitgangsmateriaal:SM-P9.HC prijs: 1.80

OPBRENGST	maat	prijs
Ceanothus cvs		3.75
Chimonanthus praecox	40-50	5.65
Cotinus cogg. 'Royal Purple'	30-40	4.80
Elaagnus ebbingei	40-50	4.65
Hedera helix 'Arborescens'	25-30	5.00
Hedera colch. 'Arborescens'	25-30	5.75
Ilex crenata 'Convexa'	25-30	3.65
Ilex crenata 'Golden Gem'	15-20	4.30
Leucothoe fonc. 'Rainbow'	20-25	4.30
	25-30	5.00
Pieris jap. cvs		4.70
Viburnum davidii	20-25	4.50
GEMIDDELDE PRIJS		4.70

ARBEID

Afgeleid uit taaktijden IMAG:	uren per 100 m2 1e jaar	2e jaar	3e jaar
oppotten	10.4		
gewasbescherming	0.9		
onkruid wieden	8.7		
chemische onkruidbestrijding	0.2		
overwinteren in lage tunnels	1.6		
rapen en afleverklaarmaken	8.0		
overige	1.0		
	---	---	---
Totaal IMAG taaktijd	31		
Bedrijfsregistratie tijd	52		
NORMTIJD IN UREN PER 100 m2:	41		

periode	Jan-Feb	Mrt-Apr	Mei-Jun	Jul-Aug	Sep-Okt	Nov-Dec
percentage	5	40	25	10	15	5
UREN PER PERIODE	2.1	16.6	10.4	4.1	6.2	2.1

SALDOBEREKENING VAN :gestekt-mlk-ES17 SM-ES17.HC

UITGANGSPUNTEN:		plantafstand	22.5 x	22.5 cm
saldo per	100 m2	rentevoet		9 %
teeltduur	1.0 jaar	ruimtebenutting		75 %
aantal planten per	100 m2 is :	1481 stuks		

OPBRENGST

maatsortering	%	aantal	x	prijs	totaal
lvb	85	1259		5.80	7304
.....	0	0		0.00	0
.....	0	0		0.00	0
.....	0	0		0.00	0
uitval	15	222		0.00	---
				subtotaal	7304
				onverkoopbaar % 10.0	730
				OPBRENGST	6573

TOEGEREKENDE KOSTEN	HOEVEELHEID	PRIJS PER EENHEID	1e jaar	2e jaar	3e jaar
UITGANGSMATERIAAL					
geworteld stek	0	0.00			
winterstek	0	0.00			
zaailing	0	0.00			
veredeling		0.00			
plantmateriaal		1.80	2667		
MATERIAAL					
potten		0.28	418		
potgrond	4.5	90.00	405		
bemesting			84	0	0
gewasbescherming			18	0	0
stokken			0	0	0
etiketten	0	0.00	0		
.....			0	0	0
.....			0	0	0
DIVERSEN					
.....			0	0	0
.....			0	0	0
.....			0	0	0
RENTE					
omlopend vermogen			242		
geinvesteerd vermogen					
AFZETKOSTEN					
veilingkosten		0.0 %	0		
vrachtkosten		0.0 %	0		
.....		0.00	0		
TOTAAL PER JAAR			3834		
TOTAAL TOEGEREKENDE KOSTEN					3834
SALDO					2739
SALDO PER JAAR					2739
			1e jaar	2e jaar	3e jaar
TOTAAL ARBEIDSUREN			37		
WAARVAN LOSSE ARBEID			0	0	0

OPBRENGST EN ARBEID VAN gestekt-mlk-ES17 SM-ES17.HC

Uitgangsmateriaal:SM-P9.HC prijs: 1.80

OPBRENGST	maat	prijs
Clethra alnifolia	50-60	4.55
Cotinus cogg. 'Royal Purple'	40-50	5.75
Eleagnus ebbingei	50-60	6.30
Eleagnus pungens 'Maculata'	30-40	5.60
Hedera colch. 'Arborescens'	30-40	7.95
Ilex crenata 'Convexa'	30-40	4.60
Ilex crenata 'Golden Gem'	25-30	5.15
Magnolia soulangiana	50-60	6.75
Mahonia jap. 'Hivernant'	30-40	5.40
Mahonia wagn 'Pinnacle'	30-40	4.20
Pieris jap. cvs		6.40
Vaccinium cor. cvs	30-40	4.50
Viburnum burkwoodii	40-50	5.90
Viburnum davidii	25-30	6.10
Viburnum plicatum 'Watanabe'	25-30	6.00
	30-40	7.00
GEMIDDELDE PRIJS		5.80

ARBEID

Afgeleid uit taaktijden IMAG:	uren per 100 m2 1e jaar	2e jaar	3e jaar
opporten	13.7		
gewasbescherming	0.9		
onkruid wieden	8.7		
chemische onkruidbestrijding	0.2		
overwinteren in lage tunnels	1.6		
rapen en afleverklaarmaken	6.3		
overige	1.0		
	---	---	---
Totaal IMAG taaktijd	32		
Bedrijfsregistratie tijd	41		
NORMTIJD IN UREN PER 100 m2:	37		

periode	Jan-Feb	Mrt-Apr	Mei-Jun	Jul-Aug	Sep-Okt	Nov-Dec
percentage	5	40	25	10	15	5
UREN PER PERIODE	1.8	14.7	9.2	3.7	5.5	1.8

SALDOBEREKENING VAN :gestekt-mlk-ES21 SM-ES21.HC

UITGANGSPUNTEN:		plantafstand	30.0 x	30.0 cm	
saldo per	100 m2	rentevoet		9 %	
teeltduur	1.0 jaar	ruimtebenutting		75 %	
aantal planten per	100 m2 is :	833 stuks			

OPBRENGST

maatsortering	%	aantal	x	prijs	totaal
lvb	90	750		8.30	6225
.....	0	0		0.00	0
.....	0	0		0.00	0
.....	0	0		0.00	0
uitval	10	83		0.00	---
				subtotaal	6225
				onverkoopbaar % 10.0	623

				OPBRENGST	5603

TOEGEREKENDE KOSTEN	HOEVEELHEID	PRIJS PER EENHEID	1e jaar	2e jaar	3e jaar
UITGANGSMATERIAAL					
geworteld stek	0	0.00			
winterstek	0	0.00			
zaailing	0	0.00			
veredeling		0.00			
plantmateriaal		3.90	3250		
MATERIAAL					
potten		0.50	420		
potgrond	3.5	90.00	315		
bemesting			72	0	0
gewasbescherming			18	0	0
stokken			0	0	0
etiketten	0	0.00	0		
tape			0	0	0
.....			0	0	0
DIVERSEN					
.....			0	0	0
.....			0	0	0
.....			0	0	0
RENTE					
oplopend vermogen			275		
geinvesteerd vermogen					
AFZETKOSTEN					
veilingkosten		0.0 %	0		
vrachtkosten		0.0 %	0		
.....		0.00	0		
TOTAAL PER JAAR			4350		
TOTAAL TOEGEREKENDE KOSTEN					4350

SALDO					1252
SALDO PER JAAR					1252
			1e jaar	2e jaar	3e jaar
TOTAAL ARBEIDSUREN			24		
WAARVAN LOSSE ARBEID			0	0	0

OPBRENGST EN ARBEID VAN gestekt-mlk-ES21 SM-ES21.HC

Uitgangsmateriaal:SM-ES14.HC prijs: 3.90

OPBRENGST	maat	prijs
Ilex aquifolium cvs	50-60	7.95
Ilex zilver- en goudbonte cvs	50-60	11.65
Ilex crenata 'Convexa'	40-50	6.25
Magnolia soulangiana	60-80	13.25
Magnolia stellata	50-60	14.00
Magnolia 'Susan'	50-60	8.10
Mahonia jap. 'Hivernant'	40-50	7.45
Mahonia wagneri 'Pinnacle'	40-50	5.75
Nothafagus antarctica	60-80	6.20
	80-100	7.90
Photinia fraseri 'Red Robin'	40-50	6.00
Pieris jap. cvs		9.05
Prunus lusitanica	40-50	6.25
	50-60	7.50
Skimmia jap. 'Rubella'	30-40	8.80
Viburnum burkwoodii	50-60	7.45
Viburnum carlesii 'Aurora'	40-50	8.50
Viburnum rhytidophyllum	50-60	6.90

GEMIDDELDE PRIJS		8.30

ARBEID

Afgeleid uit taaktijden IMAG:	uren per 100 m2 1e jaar	2e jaar	3e jaar
oppotten	9.3		
gewasbescherming	0.9		
onkruid wieden	8.7		
chemische onkruidbestrijding	0.2		
overwinteren in lage tunnels	1.6		
rapen en afleverklaarmaken	1.7		
overige	1.0		
	---	---	---
Totaal IMAG taaktijd	24		
Bedrijfsregistratie tijd			
NORMTIJD IN UREN PER 100 m2:	24		

periode	Jan-Feb	Mrt-Apr	Mei-Jun	Jul-Aug	Sep-Okt	Nov-Dec
percentage	5	35	25	15	15	5
UREN PER PERIODE	1.2	8.2	5.9	3.5	3.5	1.2

SALDOBEREKENING VAN :handveredeling-P9 H-P9.HC

UITGANGSPUNTEN:		plantafstand	9.0 x	9.0 cm
saldo per	100 m2	rentevoet		9 %
teeltduur	1.0 jaar	ruimtebenutting		75 %
aantal planten per	100 m2 is :	9259 stuks		

OPBRENGST

maatsortering	%	aantal	x	prijs	totaal
plg	80	7407		3.10	22963
.....	0	0		0.00	0
.....	0	0		0.00	0
.....	0	0		0.00	0
uitval	20	1852		0.00	---
				subtotaal	22963
				onverkoopbaar % 10.0	2296
				OPBRENGST	20667

TOEGEREKENDE KOSTEN	HOEVEELHEID	PRIJS PER EENHEID	1e jaar	2e jaar	3e jaar
UITGANGSMATERIAAL					
gevorteld stek	0	0.00			
winterstek	0	0.00			
zaailing	0	0.00			
onderstam		0.52	4815		
griffel		0.30	2778		
MATERIAAL					
potten		0.08	741		
potgrond	5	90.00	450		
bemesting			90	0	0
gewasbescherming			18	0	0
stokken			0	0	0
etiketten	0	0.00	0		
.....			0	0	0
.....			0	0	0
DIVERSEN					
.....			0	0	0
.....			0	0	0
.....			0	0	0
RENTE					
omlopend vermogen			600		
geinvesteerd vermogen					
AFZETKOSTEN					
veilingkosten		0.0 %	0		
vrachtkosten		0.0 %	0		
.....		0.00	0		
TOTAAL PER JAAR			9491		

TOTAAL TOEGEREKENDE KOSTEN	9491
SALDO	11175
SALDO PER JAAR	11175

	1e jaar	2e jaar	3e jaar
TOTAAL ARBEIDSUREN	271		
WAARVAN LOSSE ARBEID	0	0	0

OPBRENGST EN ARBEID VAN handveredeling-P9 H-P9.HC

Uitgangsmateriaal:onderstam + griffel prijs:

OPBRENGST	maat	prijs
Corylus avellana 'Contorta'		3.30
Eleagnus pungens 'Maculata'		3.10
Hibiscus syriacus cvs	15/op	3.05

GEMIDDELDE PRIJS 3.10

ARBEID

Afgeleid uit taaktijden IMAG:	uren per 100 m2 1e jaar	2e jaar	3e jaar
onderstammen opknappen	57.0		
handveredeling maken	131.0		
weggraven in kisten	4.3		
oppotten	33.5		
gewasbescherming	0.9		
onkruid wieden	13.7		
chemische onkruidbestrijding	0.2		
wild afhalen	19.1		
overwinteren in lage tunnels	1.6		
rapen en afleverklaarmaken	11.9		
overige	1.0		
	---	---	---
Totaal IMAG taaktijd	274		
Bedrijfsregistratie tijd	268		
NORMTIJD IN UREN PER 100 m2:	271		

periode	Jan-Feb	Mrt-Apr	Mei-Jun	Jul-Aug	Sep-Okt	Nov-Dec
percentage	70	10	5	5	5	5
UREN PER PERIODE	189.8	27.1	13.6	13.6	13.6	13.6

SALDOBEREKENING VAN :handveredeling-ES17 H-ES17.HC

UITGANGSPUNTEN:		plantafstand	22.5 x	22.5 cm
saldo per	100 m2	rentevoet		9 %
teeltduur	1.0 jaar	ruimtebenutting		75 %
aantal planten per	100 m2 is :	1481 stuks		

OPBRENGST

maatsortering	%	aantal	x	prijs	totaal
lvb	90	1333		6.40	8533
.....	0	0		0.00	0
.....	0	0		0.00	0
.....	0	0		0.00	0
uitval	10	148		0.00	---
				subtotaal	8533
				onverkoopbaar % 10.0	853
				OPBRENGST	7680

TOEGEREKENDE KOSTEN	HOEVEELHEID	PRIJS PER EENHEID	1e jaar	2e jaar	3e jaar
UITGANGSMATERIAAL					
gevorteld stek	0	0.00			
winterstek	0	0.00			
zaailing	0	0.00			
veredeling		0.00			
plantmateriaal		3.10	4593		
MATERIAAL					
potten		0.28	415		
potgrond	4.5	90.00	405		
bemesting			84	0	0
gewasbescherming			18	0	0
stokken			0	0	0
etiketten	1333	0.16	213		
.....			0	0	0
.....			0	0	0
DIVERSEN					
.....			0	0	0
.....			0	0	0
.....			0	0	0
RENTE					
omlopend vermogen			387		
geinvesteerd vermogen					
AFZETKOSTEN					
veilingkosten		0.0 %	0		
vrachtkosten		0.0 %	0		
.....		0.00	0		
TOTAAL PER JAAR			6114		
TOTAAL TOEGEREKENDE KOSTEN					6114
SALDO					1566
SALDO PER JAAR					1566
			1e jaar	2e jaar	3e jaar
TOTAAL ARBEIDSUREN			38		
WAARVAN LOSSE ARBEID			0	0	0

OPBRENGST EN ARBEID VAN handveredeling-ES17 H-ES17.HC

Uitgangsmateriaal:H-P9.HC prijs: 3.10

OPBRENGST	maat	prijs
Eleagnus pungens 'Maculata'	30-40	5.90
Hibiscus syriacus cvs		6.80

GEMIDDELDE PRIJS 6.40

ARBEID

Afgeleid uit taaktijden IMAG:	uren per 100 m2 1e jaar	2e jaar	3e jaar
oppotten	13.7		
gewasbescherming	0.9		
onkruid wieden	8.7		
chemische onkruidbestrijding	0.2		
etiketteren	3.9		
rapen en afleverklaarmaken	6.3		
overige	1.0		
Totaal IMAG taaktijd	35		
Bedrijfsregistratie tijd	41		
NORMTIJD IN UREN PER 100 m2:	38		

periode	Jan-Feb	Mrt-Apr	Mei-Jun	Jul-Aug	Sep-Okt	Nov-Dec
percentage	5	40	25	10	15	5
UREN PER PERIODE	1.9	15.2	9.5	3.8	5.7	1.9

SALDOBEREKENING VAN :handveredeling-ES21 H-ES21.HC

UITGANGSPUNTEN:		plantafstand	30.0 x	30.0 cm
saldo per	100 m2	rentevoet		9 %
teeltduur	1.0 jaar	ruimtebenutting		75 %
aantal planten per	100 m2 is :	833 stuks		

OPBRENGST

maatsortering	%	aantal	x	prijs		totaal
lvb	90	750		9.00		6750
.....	0	0		0.00		0
.....	0	0		0.00		0
.....	0	0		0.00		0
uitval	10	83		0.00		---
				subtotaal		6750
				onverkoopbaar %	10.0	675
				OPBRENGST		6075

TOEGEREKENDE KOSTEN	HOEVEELHEID	PRIJS PER EENHEID	1e jaar	2e jaar	3e jaar
UITGANGSMATERIAAL					
geworteld stek	0	0.00			
winterstek	0	0.00			
zaailing	0	0.00			
veredeling		0.00			
plantmateriaal		3.10	2583		
MATERIAAL					
potten		0.50	417		
potgrond	4.5	90.00	405		
bemesting			83	0	0
gewasbescherming			18	0	0
stokken			0	0	0
etiketten	0	0.00	0		
.....			0	0	0
.....			0	0	0
DIVERSEN					
.....			0	0	0
.....			0	0	0
.....			0	0	0
RENTE					
omlopend vermogen			237		
geinvesteerd vermogen					
AFZETKOSTEN					
veilingkosten		0.0 %	0		
vrachtkosten		0.0 %	0		
.....		0.00	0		
TOTAAL PER JAAR			3743		
TOTAAL TOEGEREKENDE KOSTEN					3743
SALDO					2332
SALDO PER JAAR					2332
			1e jaar	2e jaar	3e jaar
TOTAAL ARBEIDSUREN			22		
WAARVAN LOSSE ARBEID			0	0	0

OPBRENGST EN ARBEID VAN handveredeling-ES21 H-ES21.HC

Uitgangsmateriaal:H-P9.HC prijs: 3.10

OPBRENGST	maat	prijs
Corylus avellana 'Contorta'	50-60	9.00
Corylus avellana 'Contorta'	60-80	10.60
Eleagnus pungens 'Maculata'	30-40	7.85
Hibiscus syriacus cvs	40-50	8.45

GEMIDDELDE PRIJS 9.00

ARBEID

Afgeleid uit taaktijden IMAG:	uren per 100 m2 1e jaar	2e jaar	3e jaar
oppotten	9.3		
gewasbescherming	0.9		
onkruid wieden	8.7		
chemische onkruidbestrijding	0.2		
rapen en afleverklaarmaken	1.7		
overige	1.0		
Totaal IMAG taaktijd	22		
Bedrijfsregistratie tijd			
NORMTIJD IN UREN PER 100 m2:	22		

periode	Jan-Feb	Mrt-Apr	Mei-Jun	Jul-Aug	Sep-Okt	Nov-Dec
percentage	5	40	25	10	15	5
UREN PER PERIODE	1.1	8.8	5.5	2.2	3.3	1.1

SALDOBEREKENING VAN :klimplant-mlk-P11 KM-P11.HC

UITGANGSPUNTEN:		plantafstand	11.0 x	11.0 cm
saldo per	100 m2	rentevoet		9 %
teeltduur	1.0 jaar	ruimtebenutting		46.8 %
aantal planten per	100 m2 is :	3868 stuks		

OPBRENGST

meetsortering	%	aantal	x	prijs		totaal
lvb	75	2901		3.40		9863
.....	0	0		0.00		0
.....	0	0		0.00		0
.....	0	0		0.00		0
uitval	25	967		0.00		---
				subtotaal		9863
				onverkoopbaar %	10.0	986
				OPBRENGST		8877

TOEGEREKENDE KOSTEN	HOEVEELHEID	PRIJS PER EENHEID	1e jaar	2e jaar	3e jaar
UITGANGSMATERIAAL					
gevorteld stek	0	0.00			
winterstek	0	0.00			
zaailing	0	0.00			
veredeling		0.00			
plantmateriaal		0.70	2707		
MATERIAAL					
potten		0.12	476		
potgrond	4.0	90.00	360		
bemesting			78	0	0
gewasbescherming			18	0	0
stokken			302	0	0
etiketten	2901	0.16	464		
tape etc.			44	0	0
.....			0	0	0
DIVERSEN					
.....			0	0	0
.....			0	0	0
.....			0	0	0
RENTE					
omlopend vermogen			300		
geinvesteerd vermogen					
AFZETKOSTEN					
veilingkosten		0.0 %	0		
vrachtkosten		0.0 %	0		
.....		0.00	0		
TOTAAL PER JAAR			4750		
TOTAAL TOEGEREKENDE KOSTEN					4750
SALDO					4126
SALDO PER JAAR					4126
			1e jaar	2e jaar	3e jaar
TOTAAL ARBEIDSUREN			89		
WAARVAN LOSSE ARBEID			0	0	0

OPBRENGST EN ARBEID VAN klimplant-mlk-P11 KM-P11.HC

Uitgangsmateriaal:HSTKM.SE prijs: 0.70

OPBRENGST	maat	prijs
Campsis radicans	60-80	3.55
Clematis montana cvs		2.90
Clematis grootbloemige cvs		3.25
Clematis diverse cvs		3.75
Parthenocissus tric 'Veitchii Boskoop'		3.30

GEMIDDELDE PRIJS 3.40

ARBEID

Afgeleid uit taaktijden IMAG:	uren per 100 m2 1e jaar	2e jaar	3e jaar
oppotten	14.4		
gewasbescherming	0.9		
onkruid wieden	8.8		
chemische onkruidbestrijding	0.2		
stokken steken	7.4		
binden	21.8		
snoeien	4.2		
etiketteren	10.2		
rapen en afleverklaarmaken	22.9		
overige	1.0		
	---	---	---
Totaal IMAG taaktijd	92		
Bedrijfsregistratie tijd	86		
NORMTIJD IN UREN PER 100 m2:	89		

periode	Jan-Feb	Mrt-Apr	Mei-Jun	Jul-Aug	Sep-Okt	Nov-Dec
percentage	5	20	25	25	15	10
UREN PER PERIODE	4.4	17.8	22.2	22.2	13.3	8.9

SALDOBEREKENING VAN :klimplant-mlk-ES14 KM-ES14.HC

UITGANGSPUNTEN:		plantafstand	14.0 x	14.0 cm
saldo per	100 m2	rentevoet		9 %
teeltduur	1.0 jaar	ruimtebenutting		52.8 %
aantal planten per	100 m2 is :	2694 stuks		

OPBRENGST maatsortering	%	aantal	x	prijs	totaal
lvb	75	2020		4.40	8890
.....	0	0		0.00	0
.....	0	0		0.00	0
.....	0	0		0.00	0
uitval	25	673		0.00	---
				subtotaal	8890
				onverkoopbaar % 10.0	889
				OPBRENGST	8001

TOEGEREKENDE KOSTEN	HOEVEELHEID	PRIJS PER EENHEID	1e jaar	2e jaar	3e jaar
UITGANGSMATERIAAL					
geworteld stek	0	0.00			
winterstek	0	0.00			
zaailing	0	0.00			
veredeling		0.00			
plantmateriaal		0.70	1886		
MATERIAAL					
potten		0.17	450		
potgrond	4	90.00	360		
bemesting			78	0	0
gewasbescherming			18	0	0
stokken			253	0	0
etiketten	2020	0.16	323		
tape etc.			31	0	0
.....			0	0	0
DIVERSEN					
.....			0	0	0
.....			0	0	0
.....			0	0	0
RENTE					
oplopend vermogen			229		
geinvesteerd vermogen					
AFZETKOSTEN					
veilingkosten		0.0 %	0		
vrachtkosten		0.0 %	0		
.....		0.00	0		
TOTAAL PER JAAR			3629		
TOTAAL TOEGEREKENDE KOSTEN					3629
SALDO					4372
SALDO PER JAAR					4372
			1e jaar	2e jaar	3e jaar
TOTAAL ARBEIDSUREN			71		
WAARVAN LOSSE ARBEID			0	0	0

OPBRENGST EN ARBEID VAN klimplant-mlk-ES14 KM-ES14.HC

Uitgangsmateriaal:HSTKM.SE prijs: 0.70

OPBRENGST	maat	prijs
Campsis radicans cvs	60-80	5.35
Clematis montana cvs		3.45
Clematis grootbloemige cvs		3.85
Hedera col. 'Dentatovariegata'	af 1 rank	4.40
	af 2 rank	5.70
Parthenocissus tric. 'Veitchii Boskoop'		3.45

GEMIDDELDE PRIJS 4.40

ARBEID

Afgeleid uit taaktijden IMAG:	uren per 100 m2 1e jaar	2e jaar	3e jaar
oppotten	15.0		
gewasbescherming	1.0		
onkruid wieden	9.5		
chemische onkruidbestrijding	0.2		
stokken steken	5.2		
binden	15.2		
snoeien	1.1		
etiketteren	7.1		
rapen en afleverklaarmaken	16.0		
overige	1.1		
	---	---	---
Totaal IMAG taaktijd	71		
Bedrijfsregistratie tijd			

NORMTIJD IN UREN PER 100 m2: 71

periode	Jan-Feb	Mrt-Apr	Mei-Jun	Jul-Aug	Sep-Okt	Nov-Dec
percentage	5	20	20	30	20	5
UREN PER PERIODE	3.6	14.3	14.3	21.4	14.3	3.6

SALDOBEREKENING VAN :klimplant-mlk-ES15 KM-ES15.HC

UITGANGSPUNTEN:		plantafstand	15.0 x	15.0 cm
saldo per	100 m2	rentevoet		9 %
teeltduur	1.0 jaar	ruimtebenutting		54.5 %
aantal planten per	100 m2 is :	2422 stuks		

OPBRENGST

maatsortering	%	aantal	x	prijs		totaal
lvb	80	1938		4.70		9108
.....	0	0		0.00		0
.....	0	0		0.00		0
.....	0	0		0.00		0
uitval	20	484		0.00		---
				subtotaal		9108
			onverkoopbaar	%	10.0	911

				OPBRENGST		8197

TOEGEREKENDE KOSTEN	HOEVEELHEID	PRIJS PER EENHEID	1e jaar	2e jaar	3e jaar
UITGANGSMATERIAAL					
geworteld stek	0	0.00			
griffel	2422	0.40	969		
onderstam	2422	0.48	1163		
veredeling		0.00			
plantmateriaal		0.00			
MATERIAAL					
potten		0.20	472		
potgrond	5	90.00	450		
bemesting			90	0	0
gewasbescherming			18	0	0
stokken			228	0	0
etiketten	1938	0.16	310		
tape etc.			28	0	0
.....			0	0	0
DIVERSEN					
.....			0	0	0
.....			0	0	0
.....			0	0	0
RENTE					
omlopend vermogen			252		
geinvesteerd vermogen					
AFZETKOSTEN					
veilingkosten		0.0 %	0		
vrachtkosten		0.0 %	0		
.....		0.00	0		
TOTAAL PER JAAR			3979		
TOTAAL TOEGEREKENDE KOSTEN					3979

SALDO					4217
SALDO PER JAAR					4217
			1e jaar	2e jaar	3e jaar
TOTAAL ARBEIDSUREN			108		
WAARVAN LOSSE ARBEID			0	0	0

OPBRENGST EN ARBEID VAN klimplant-mlk-ES15 KM-ES15.HC

Uitgangsmateriaal:onderstam + griffel prijs:

OPBRENGST	maat	prijs
Parthenocissus tric. 'Robusta'	80-100	4.25
Parthenocissus tric. 'Greenspring'	60-80	4.40
Parthenocissus tric. 'Veitchii Boskoop'	80-100	3.80
Wisteria sinensis cvs	80-100	6.25

GEMIDDELDE PRIJS	--- 4.70

ARBEID

Afgeleid uit taaktijden IMAG:	uren per 100 m2 1e jaar	2e jaar	3e jaar
opknappen onderstammen	14.9		
handveredeling maken	34.3		
weggraven in kisten	1.1		
oppotten	13.5		
gewasbescherming	0.9		
onkruid wieden	8.5		
chemische onkruidbestrijding	0.2		
stokken steken	4.6		
binden	13.6		
snoeien	1.0		
etiketteren	6.4		
rapen en afleverklaarmaken	10.3		
overige	1.0		
	---	---	---
Totaal IMAG taaktijd	110		
Bedrijfsregistratie tijd	106		
NORMTIJD IN UREN PER 100 m2:	108		

periode	Jan-Feb	Mrt-Apr	Mei-Jun	Jul-Aug	Sep-Okt	Nov-Dec
percentage	40	15	15	20	5	5
UREN PER PERIODE	43.3	16.2	16.2	21.6	5.4	5.4

SALDOBEREKENING VAN :klimplant-gem-P9 KG-P9.HG

UITGANGSPUNTEN:		plantafstand	9.0 x	9.0 cm
saldo per	100 m2	rentevoet		9 %
teeltduur	1.0 jaar	ruimtebenutting		75 %
aantal planten per	100 m2 is :	9259 stuks		

OPBRENGST

maatsortering	%	aantal	x	prijs	totaal
plg	80	7407		1.20	8889
.....	0	0		0.00	0
.....	0	0		0.00	0
.....	0	0		0.00	0
uitval	20	1852		0.00	---
				subtotaal	8889
				onverkoopbaar % 10.0	889
				OPBRENGST	8000

TOEGEREKENDE KOSTEN	HOEVEELHEID	PRIJS PER EENHEID	1e jaar	2e jaar	3e jaar
UITGANGSMATERIAAL					
geworteld stek	9259	0.37	3426		
winterstek	0	0.00			
zaailing	0	0.00			
veredeling		0.00			
plantmateriaal		0.00			
MATERIAAL					
potten		0.08	704		
potgrond	5	90.00	450		
bemesting			90	0	0
gewasbescherming			18	0	0
stokken			0	0	0
etiketten	0	0.00	0		
.....			0	0	0
.....			0	0	0
DIVERSEN					
.....			0	0	0
.....			0	0	0
.....			0	0	0
RENTE					
omlopend vermogen			316		
geinvesteerd vermogen					
AFZETKOSTEN					
veilingkosten		0.0 %	0		
vrachtkosten		0.0 %	0		
.....		0.00	0		
TOTAAL PER JAAR			5004		
TOTAAL TOEGEREKENDE KOSTEN					5004
SALDO					2996
SALDO PER JAAR					2996
			1e jaar	2e jaar	3e jaar
TOTAAL ARBEIDSUREN			59		
WAARVAN LOSSE ARBEID			0	0	0

OPBRENGST EN ARBEID VAN klimplant-gem-P9 KG-P9.HG

Uitgangsmateriaal:HSTSG.SE prijs: 0.37

OPBRENGST	maat	prijs
Hedera helix	40-50	1.28
Hedera hibernica	40-60	1.28
Lonicera cvs (P7)	20/op	0.91
GEMIDDELDE PRIJS		1.20

ARBEID

Afgeleid uit taaktijden IMAG:	uren per 100 m2 1e jaar	2e jaar	3e jaar
oppotten	28.4		
gewasbescherming	0.9		
onkruid wieden	13.7		
chemische onkruidbestrijding	0.2		
overwinteren in lage tunnels	1.6		
rapen en afleverklaarmaken	11.9		
overige	1.0		
	---	---	---
Totaal IMAG taaktijd	58		
Bedrijfsregistratie tijd	61		
NORMTIJD IN UREN PER 100 m2:	59		

periode	Jan-Feb	Mrt-Apr	Mei-Jun	Jul-Aug	Sep-Okt	Nov-Dec
percentage	5	40	25	10	15	5
UREN PER PERIODE	3.0	23.8	14.8	5.9	8.9	3.0

SALDOBEREKENING VAN :klimplant-gem-ES15 KG-ES15.HC

UITGANGSPUNTEN:		plantafstand	15.0 x	15.0 cm
saldo per	100 m2	rentevoet		9 %
teeltduur	1.0 jaar	ruimtebenutting		54.5 %
aantal planten per	100 m2 is :	2422 stuks		

OPBRENGST

maatsortering	%	aantal	x	prijs	totaal
lvb	85	2059		3.50	7206
.....	0	0		0.00	0
.....	0	0		0.00	0
.....	0	0		0.00	0
uitval	15	363		0.00	---
				subtotaal	7206
				onverkoopbaar % 10.0	721
				OPBRENGST	6485

TOEGEREKENDE KOSTEN	HOEVEELHEID	PRIJS PER EENHEID	1e jaar	2e jaar	3e jaar
UITGANGSMATERIAAL					
gevorteld stek	0	0.00			
winterstek	0	0.00			
zaailing	0	0.00			
veredeling		0.00			
plantmateriaal		1.20	2907		
MATERIAAL					
potten		0.17	405		
potgrond	5	90.00	450		
bemesting			90	0	0
gewasbescherming			18	0	0
stokken			221	0	0
etiketten	2059	0.16	329		
tape etc.			28	0	0
.....			0	0	0
DIVERSEN					
.....			0	0	0
.....			0	0	0
.....			0	0	0
RENTE					
omlopend vermogen			300		
geinvesteerd vermogen					
AFZETKOSTEN					
veilingkosten		0.0 %	0		
vrachtkosten		0.0 %	0		
.....		0.00	0		
TOTAAL PER JAAR			4748		
TOTAAL TOEGEREKENDE KOSTEN					4748
SALDO					1738
SALDO PER JAAR					1738
			1e jaar	2e jaar	3e jaar
TOTAAL ARBEIDSUREN			61		
WAARVAN LOSSE ARBEID			0	0	0

OPBRENGST EN ARBEID VAN klimplant-gem-ES15 KG-ES15.HC

Uitgangsmateriaal:KG-P9.HC prijs: 1.20

OPBRENGST	maat	prijs
Hedera helix	60-80	3.30
	80-100	4.50
Hedera hibernica	80-100	3.30
	100-125	4.50
Lonicera brownii 'Dropmore scarlet'	80-100	3.75
Lonicera caprifolium	80-100	3.75
Lonicera periclymenum cvs	80-100	3.20
Lonicera tellmanniana	80-100	3.20
Parthenocissus quinquefolia cvs	80-100	2.70
Passiflora caerulea (Cl,5)	80-100	3.25
Polygonum aubertii	80-100	2.55
Vitis vinifera		4.15
GEMIDDELDE PRIJS		3.50

ARBEID

Afgeleid uit taaktijden IMAG:	uren per 100 m2 1e jaar	2e jaar	3e jaar
oppotten	13.5		
gewasbescherming	0.9		
onkruid wieden	8.5		
chemische onkruidbestrijding	0.2		
stokken steken	4.7		
binden	12.3		
snoeien	1.0		
etiketteren	6.4		
rapen en afleverklaarmaken	14.4		
overige	1.0		
	---	---	---
Totaal IMAG taaktijd	63		
Bedrijfsregistratie tijd	59		
NORMTIJD IN UREN PER 100 m2:	61		

periode	Jan-Feb	Mrt-Apr	Mei-Jun	Jul-Aug	Sep-Okt	Nov-Dec
percentage	5	20	20	25	15	15
UREN PER PERIODE	3.0	12.2	12.2	15.2	9.1	9.1

SALDOBEREKENING VAN :ericaceen-gem-P10rnd EG-P10R.HC

UITGANGSPUNTEN:		plantafstand	10.0 x	10.0 cm
saldo per	100 m2	rentevoet		9 %
teeltduur	1.0 jaar	ruimtebenutting		75 %
aantal planten per	100 m2 is :	7500 stuks		

OPBRENGST

maatsortering	%	aantal	x	prijs		totaal
plg	80	6000		1.00		6000
.....	0	0		0.00		0
.....	0	0		0.00		0
.....	0	0		0.00		0
uitval	20	1500		0.00		---
				subtotaal		6000
				onverkoopbaar %	10.0	600
				OPBRENGST		5400

TOEGEREKENDE KOSTEN	HOEVEELHEID	PRIJS PER EENHEID	1e jaar	2e jaar	3e jaar
UITGANGSMATERIAAL					
gewortelde stek	7500	0.20	1500		
winterstek	0	0.00			
zaailing	0	0.00			
veredeling		0.00			
plantmateriaal		0.00			
MATERIAAL					
potten		0.06	457		
potgrond	4	90.00	360		
bemesting			78	0	0
gewasbescherming			95	0	0
stokken			0	0	0
etiketten	0	0.00	0		
.....			0	0	0
.....			0	0	0
DIVERSEN					
.....			0	0	0
.....			0	0	0
.....			0	0	0
RENTE					
oplopend vermogen			168		
geinvesteerd vermogen					
AFZETKOSTEN					
veilingkosten		0.0 %	0		
vrachtkosten		0.0 %	0		
.....		0.00	0		
TOTAAL PER JAAR			2659		
TOTAAL TOEGEREKENDE KOSTEN					2659
SALDO					2741
SALDO PER JAAR					2741
			1e jaar	2e jaar	3e jaar
TOTAAL ARBEIDSUREN			56		
WAARVAN LOSSE ARBEID			0	0	0

OPBRENGST EN ARBEID VAN ericaceen-gem-P10rnd EG-P10R.HC

Uitgangsmateriaal:HSTEG.SE prijs: 0.20

OPBRENGST	maat	prijs
Calluna cvs		0.85
Daboecia cvs		1.07
Erica cvs		1.04
GEMIDDELDE PRIJS		1.00

ARBEID

Afgeleid uit taaktijden IMAG:	uren per 100 m2 1e jaar	2e jaar	3e jaar
oppotten	29.0		
gewasbescherming	0.9		
onkruid wieden	13.9		
chemische onkruidbestrijding	0.2		
overwinteren in lage tunnels	1.7		
rapen en afleverklaarmaken	9.6		
overige	1.0		
	---	---	---
Totaal IMAG taaktijd	56		
Bedrijfsregistratie tijd			

NORMTIJD IN UREN PER 100 m2: 56

periode	Jan-Feb	Mrt-Apr	Mei-Jun	Jul-Aug	Sep-Okt	Nov-Dec
percentage	5	40	25	10	15	5
UREN PER PERIODE	2.8	22.6	14.1	5.6	8.5	2.8

SALDOBEREKENING VAN :ericaceen-gem-ES12 EG-ES12.HC

UITGANGSPUNTEN:		plantafstand	12.0 x	12.0 cm
saldo per	100 m2	rentevoet		9 %
teeltduur	1.0 jaar	ruimtebenutting		75 %
aantal planten per	100 m2 is :	5208 stuks		

OPBRENGST

maatsortering	%	aantal	x	prijs		totaal
lvb	85	4427		1.60		7083
.....	0	0		0.00		0
.....	0	0		0.00		0
.....	0	0		0.00		0
uitval	15	781		0.00		---
				subtotaal		7083
				onverkoopbaar	% 10.0	708
				OPBRENGST		6375

TOEGEREKENDE KOSTEN	HOEVEELHEID	PRIJS PER EENHEID	1e jaar	2e jaar	3e jaar
UITGANGSMATERIAAL					
geworteld stek	0	0.00			
winterstek	0	0.00			
zaailing	0	0.00			
veredeling		0.00			
plantmateriaal		0.20	1042		
MATERIAAL					
potten		0.12	599		
potgrond	5.5	90.00	495		
bemesting			90	0	0
gewasbescherming			95	0	0
stokken			0	0	0
etikatten	0	0.00	0		
.....			0	0	0
.....			0	0	0
DIVERSEN					
.....			0	0	0
.....			0	0	0
.....			0	0	0
RENTE					
oplopend vermogen			157		
geinvesteerd vermogen					
AFZETKOSTEN					
veilingkosten		0.0 %	0		
vrachtkosten		0.0 %	0		
.....		0.00	0		
TOTAAL PER JAAR			2477		
TOTAAL TOEGEREKENDE KOSTEN					2477
SALDO					3898
SALDO PER JAAR					3898
			1e jaar	2e jaar	3e jaar
TOTAAL ARBEIDSUREN			64		
WAARVAN LOSSE ARBEID			0	0	0

OPBRENGST EN ARBEID VAN ericaceen-gem-ES12 EG-ES12.HC

Uitgangsmateriaal:HSTEG.SE prijs: 0.20

OPBRENGST	maat	prijs
Calluna cvs		1.50
Daboecia cvs		1.71
Erica cvs		1.71
Hebe cvs		1.40
GEMIDDELDE PRIJS		1.60

ARBEID

Afgeleid uit taaktijden IMAG:	uren per 100 m2 1e jaar	2e jaar	3e jaar
oppotten	16.9		
gewasbescherming	1.0		
onkruid wieden	13.9		
chemische onkruidbestrijding	0.2		
overwinteren in lage tunnels	1.7		
rapen en afleverklaarmaken	22.2		
overige	1.0		
	---	---	---
Totaal IMAG taaktijd	57		
Bedrijfsregistratie tijd	72		
NORMTIJD IN UREN PER 100 m2:	64		

periode	Jan-Feb	Mrt-Apr	Mei-Jun	Jul-Aug	Sep-Okt	Nov-Dec
percentage	5	40	25	10	15	5
UREN PER PERIODE	3.2	25.8	16.1	6.4	9.7	3.2

SALDOBEREKENING VAN :ericaceaen-mlk-P9 EM-P9.HC

UITGANGSPUNTEN:		plantafstand	9.0 x 9.0 cm
saldo per	100 m2	rentevoet	9 %
teeltduur	1.0 jaar	ruimtebenutting	75 %
aantal planten per	100 m2 is :	9259 stuks	

OPBRENGST

maatsortering	%	aantal	x	prijs	totaal
lvb	75	6944		2.30	15972
.....	0	0		0.00	0
.....	0	0		0.00	0
.....	0	0		0.00	0
uitval	25	2315		0.00	---
				subtotaal	15972
				onverkoopbaar % 10.0	1597

				OPBRENGST	14375

TOEGEREKENDE KOSTEN	HOEVEELHEID	PRIJS PER EENHEID	1e jaar	2e jaar	3e jaar
UITGANGSMATERIAAL					
geworteld stek	9259	0.90	8333		
winterstek	0	0.00			
zaailing	0	0.00			
veredeling		0.00			
plantmateriaal		0.00			
MATERIAAL					
potten		0.12	1065		
potgrond	5	90.00	450		
bemesting			90	0	0
gewasbescherming			95	0	0
stokken			0	0	0
etiketten	0	0.00	0		
.....			0	0	0
.....			0	0	0
DIVERSEN					
.....			0	0	0
.....			0	0	0
.....			0	0	0
RENTE					
omlopend vermogen			677		
geinvesteerd vermogen					
AFZETKOSTEN					
veilingkosten		0.0 %	0		
vrachtkosten		0.0 %	0		
.....		0.00	0		
TOTAAL PER JAAR			10710		
TOTAAL TOEGEREKENDE KOSTEN					10710

SALDO					3665
SALDO PER JAAR					3665
			1e jaar	2e jaar	3e jaar
TOTAAL ARBEIDSUREN			63		
WAARVAN LOSSE ARBEID			0	0	0

OPBRENGST EN ARBEID VAN ericaceaen-mlk-P9 EM-P9.HC

Uitgangsmateriaal:HSTEM.HC prijs: 0.90

OPBRENGST	maat	prijs
Azalea mollis/Knap-Hill/Exbury cvs		3.10
Azalea jap. compactgroeiend	12-15	2.30
Azalea jap. sterkgroeiend	15-20	1.63

GEMIDDELDE PRIJS 2.30

ARBEID

Afgeleid uit taaktijden IMAG:	uren per 100 m2 1e jaar	2e jaar	3e jaar
oppotten	35.2		
gewasbescherming	0.9		
onkruid wieden	13.7		
chemische onkruidbestrijding	0.2		
overwinteren in lage tunnels	1.6		
rapen en afleverklaarmaken	11.9		
overige	1.0		
	---	---	---
Totaal IMAG taaktijd	65		
Bedrijfsregistratie tijd	61		
NORMTIJD IN UREN PER 100 m2:	63		

periode	Jan-Feb	Mrt-Apr	Mei-Jun	Jul-Aug	Sep-Okt	Nov-Dec
percentage	5	40	25	10	15	5
UREN PER PERIODE	3.1	25.1	15.7	6.3	9.4	3.1

SALDOBEREKENING VAN :ericaceen-mlk-ES17 EM-ES17.HC

UITGANGSPUNTEN:		plantafstand	22.5 x	22.5 cm
saldo per	100 m2	rentevoet		9 %
teeltduur	1.0 jaar	ruimtebenutting		75 %
aantal planten per	100 m2 is :	1481 stuks		

OPBRENGST

maatsortering	%	aantal	x	prijs	totaal
lvb	85	1259		6.40	8059
.....	0	0		0.00	0
.....	0	0		0.00	0
.....	0	0		0.00	0
uitval	15	222		0.00	---
				subtotaal	8059
				onverkoopbaar % 10.0	806
				OPBRENGST	7253

TOEGEREKENDE KOSTEN	HOEVEELHEID	PRIJS PER EENHEID	1e jaar	2e jaar	3e jaar
UITGANGSMATERIAAL					
geworteld stek	0	0.00			
winterstek	0	0.00			
zaailing	0	0.00			
veredeling		0.00			
plantmateriaal		2.30	3407		
MATERIAAL					
potten		0.28	418		
potgrond	4.5	90.00	405		
bemesting			84	0	0
gewasbescherming			95	0	0
stokken			0	0	0
etiketten	1259	0.16	201		
.....			0	0	0
.....			0	0	0
DIVERSEN					
.....			0	0	0
.....			0	0	0
.....			0	0	0
RENTE					
omlopend vermogen			311		
geinvesteerd vermogen					
AFZETKOSTEN					
veilingkosten		0.0 %	0		
vrachtkosten		0.0 %	0		
.....		0.00	0		
TOTAAL PER JAAR			4922		
TOTAAL TOEGEREKENDE KOSTEN					4922
SALDO					2331
SALDO PER JAAR					2331
			1e jaar	2e jaar	3e jaar
TOTAAL ARBEIDSUREN			39		
WAARVAN LOSSE ARBEID			0	0	0

OPBRENGST EN ARBEID VAN ericaceen-mlk-ES17 EM-ES17.HC

Uitgangsmateriaal:EM-P9.HC prijs: 2.30

OPBRENGST	maat	prijs
Azalea japonica sterkgroeiende cvs	20-25	4.95
	30-40	6.55
Azalea japonica compactgroeiende cvs	20-25	5.10
	25-30	6.55
Rhododendron 'Blue Tit' e.d.	25-30	7.35
" impeditum	20-25	8.20
" 'Moerheim'	20-25	6.75
" 'Scarlet Wonder'	20-25	5.55
GEMIDDELDE PRIJS		--- 6.40

ARBEID

Afgeleid uit taaktijden IMAG:	uren per 100 m2 1e jaar	2e jaar	3e jaar
oppotten	13.7		
gewasbescherming	0.9		
onkruid wieden	8.7		
chemische onkruidbestrijding	0.2		
etiketteren	3.9		
overwinteren in lage tunnels	1.6		
rapen en afleverklaarmaken	6.3		
overige	1.0		
	---	---	---
Totaal IMAG taaktijd	36		
Bedrijfsregistratie tijd	41		
NORMTIJD IN UREN PER 100 m2:	39		

periode	Jan-Feb	Mrt-Apr	Mei-Jun	Jul-Aug	Sep-Okt	Nov-Dec
percentage	5	40	25	10	15	5
UREN PER PERIODE	1.9	15.5	9.7	3.9	5.8	1.9

SALDOBEREKENING VAN :ericaceen-mlk-ES21 EM-ES21.HC

UITGANGSPUNTEN:		plantafstand	30.0 x	30.0 cm
saldo per	100 m2	rentevoet		9 %
teeltduur	1.0 jaar	ruimtebenutting		75 %
aantal planten per	100 m2 is :	833 stuks		

OPBRENGST

maatsortering	%	aantal	x	prijs	totaal
lvb	85	708		9.30	6587
.....	0	0		0.00	0
.....	0	0		0.00	0
.....	0	0		0.00	0
uitval	15	125		0.00	---
				subtotaal	6587
				onverkoopbaar % 10.0	659
				OPBRENGST	5929

TOEGEREKENDE KOSTEN	HOEVEELHEID	PRIJS PER EENHEID	1e jaar	2e jaar	3e jaar
UITGANGSMATERIAAL					
geworteld stek	0	0.00			
winterstek	0	0.00			
zaailing	0	0.00			
veredeling		0.00			
plantmateriaal		3.40	2833		
MATERIAAL					
potten		0.50	420		
potgrond	3	90.00	270		
bemesting			67	0	0
gewasbescherming			95	0	0
stokken			0	0	0
etiketten	708	0.16	113		
.....			0	0	0
.....			0	0	0
DIVERSEN					
.....			0	0	0
.....			0	0	0
.....			0	0	0
RENTE					
omlopend vermogen			256		
geinvesteerd vermogen					
AFZETKOSTEN					
veilingkosten		0.0 %	0		
vrachtkosten		0.0 %	0		
.....		0.00	0		
TOTAAL PER JAAR			4055		
TOTAAL TOEGEREKENDE KOSTEN					4055
SALDO					1874
SALDO PER JAAR					1874
			1e jaar	2e jaar	3e jaar
TOTAAL ARBEIDSUREN			24		
WAARVAN LOSSE ARBEID			0	0	0

OPBRENGST EN ARBEID VAN ericaceen-mlk-ES21 EM-ES21.HC

Uitgangsmateriaal:EM-012.HV prijs: 3.40

OPBRENGST	maat	prijs
Rhododendron 'Praecox'	30-40	8.05
Rhododendron williamsianum hybr.	30-40	11.95
Rhodoendron repens hybr.	25-30	7.30
	30-40	9.35
Rhododendron groep 3	30/op	9.65

GEMIDDELDE PRIJS 9.30

ARBEID

Afgeleid uit taaktijden IMAG:	uren per 100 m2 1e jaar	2e jaar	3e jaar
oppotten	9.3		
gewasbescherming	0.9		
onkruid wieden	8.7		
chemische onkruidbestrijding	0.2		
overwinteren onder lage tunnels	1.6		
rapen en afleverklaarmaken	1.7		
overige	1.0		
Totaal IMAG taaktijd	24		
Bedrijfsregistratie tijd			

NORMTIJD IN UREN PER 100 m2: 24

periode	Jan-Feb	Mrt-Apr	Mei-Jun	Jul-Aug	Sep-Okt	Nov-Dec
percentage	5	40	25	10	15	5
UREN PER PERIODE	1.2	9.4	5.9	2.4	3.5	1.2

SALDOBEREKENING VAN :winterstek-ES14 W-ES14.HC

UITGANGSPUNTEN:		plantafstand	17.5 x	17.5 cm
saldo per	100 m2	rentevoet		9 %
teeltduur	1.0 jaar	ruimtebenutting		75 %
aantal planten per	100 m2 is :	2449 stuks		

OPBRENGST

maatsortering	%	aantal	x	prijs		totaal
lvb	85	2082		2.00		4163
.....	0	0		0.00		0
.....	0	0		0.00		0
.....	0	0		0.00		0
uitval	15	367		0.00		---
				subtotaal		4163
				onverkoopbaar %	10.0	416

				OPBRENGST		3747

TOEGEREKENDE KOSTEN	HOEVEELHEID	PRIJS PER EENHEID	1e jaar	2e jaar	3e jaar
UITGANGSMATERIAAL					
geworteld stek	0	0.00			
winterstek	0	0.00			
zaailing	0	0.00			
veredeling		0.00			
plantmateriaal		0.50	1224		
MATERIAAL					
potten		0.17	416		
potgrond	4	90.00	360		
bemesting			78	0	0
gewasbescherming			18	0	0
stokken			0	0	0
etiketten	2082	0.16	333		
.....			0	0	0
.....			0	0	0
DIVERSEN					
.....			0	0	0
.....			0	0	0
.....			0	0	0
RENTE					
omlopend vermogen			164		
geinvesteerd vermogen					
AFZETKOSTEN					
veilingkosten		0.0 %	0		
vrachtkosten		0.0 %	0		
.....		0.00	0		
TOTAAL PER JAAR			2594		
TOTAAL TOEGEREKENDE KOSTEN					2594

SALDO					1153
SALDO PER JAAR					1153
			1e jaar	2e jaar	3e jaar
TOTAAL ARBEIDSUREN			50		
WAARVAN LOSSE ARBEID			0	0	0

OPBRENGST EN ARBEID VAN winterstek-ES14 W-ES14.HC

Uitgangsmateriaal:W-01.HV prijs: 0.50

OPBRENGST	maat	prijs
Potentilla fruticosa cvs		2.02
Spiraea bum. 'Anthony Waterer'	25-30	2.25
Symphoricarpus chen. 'Hancock'	40-50	1.80

GEMIDDELDE PRIJS		2.00

ARBEID

Afgeleid uit taaktijden IMAG:	uren per 100 m2 1e jaar	2e jaar	3e jaar
oppotten	13.6		
gewasbescherming	0.9		
onkruid wieden	13.6		
chemische onkruidbestrijding	0.2		
etiketteren	6.5		
overwinteren in lage tunnels	1.6		
rapen en afleverklaarmaken	10.4		
overige	1.0		
	---	---	---
Totaal IMAG taaktijd	48		
Bedrijfsregistratie tijd	52		
NORMTIJD IN UREN PER 100 m2:	50		

periode	Jan-Feb	Mrt-Apr	Mei-Jun	Jul-Aug	Sep-Okt	Nov-Dec
percentage	5	40	25	10	15	5
UREN PER PERIODE	2.5	20.0	12.5	5.0	7.5	2.5

SALDOBEREKENING VAN :winterstek-ES17 W-ES17.HC

UITGANGSPUNTEN:		plantafstand	22.5 x	22.5 cm
saldo per	100 m2	rentevoet		9 %
teeltduur	1.0 jaar	ruimtebenutting		75 %
aantal planten per	100 m2 is :	1481 stuks		

OPBRENGST

maatsortering	%	aantal	x	prijs	totaal
lvb	85	1259		3.70	4659
.....	0	0		0.00	0
.....	0	0		0.00	0
.....	0	0		0.00	0
uitval	15	222		0.00	---
				subtotaal	4659
				onverkoopbaar % 10.0	466
				OPBRENGST	4193

TOEGEREKENDE KOSTEN	HOEVEELHEID	PRIJS PER EENHEID	1e jaar	2e jaar	3e jaar
UITGANGSMATERIAAL					
geworteld stek	0	0.00			
winterstek	0	0.00			
zaailing	0	0.00			
veredeling		0.00			
plantmateriaal		0.50	741		
MATERIAAL					
potten		0.28	415		
potgrond	4.5	90.00	405		
bemesting			84	0	0
gewasbescherming			18	0	0
stokken			0	0	0
etiketten	1259	0.16	201		
.....			0	0	0
.....			0	0	0
DIVERSEN					
.....			0	0	0
.....			0	0	0
.....			0	0	0
RENTE					
omlopend vermogen			126		
geinvesteerd vermogen					
AFZETKOSTEN					
veilingkosten		0.0 %	0		
vrachtkosten		0.0 %	0		
.....		0.00	0		
TOTAAL PER JAAR			1990		
TOTAAL TOEGEREKENDE KOSTEN					1990
SALDO					2203
SALDO PER JAAR					2203
			1e jaar	2e jaar	3e jaar
TOTAAL ARBEIDSUREN			39		
WAARVAN LOSSE ARBEID			0	0	0

OPBRENGST EN ARBEID VAN winterstek-ES17 W-ES17.HC

Uitgangsmateriaal:W-01.HV prijs: 0.50

OPBRENGST	maat	prijs
Buddleya alternifolia	50-60	4.05
Buddleya davidii cvs	60-80	3.25
Caryopteris cvs	40-50	4.20
Deutzia cvs		3.55
Forsythia intermedia 'Spectabilis'	80-100	3.50
Kerria japonica cvs	50-60	3.80
Potentilla cvs		3.55
Spiraea cvs	60-80	3.55
Weigela cvs		3.60
GEMIDDELDE PRIJS		3.70

ARBEID

Afgeleid uit taaktijden IMAG:	uren per 100 m2 1e jaar	2e jaar	3e jaar
oppotten	13.7		
gewasbescherming	0.9		
onkruid wieden	8.7		
chemische onkruidbestrijding	0.2		
etiketteren	3.9		
overwinteren in lage tunnels	1.6		
rapen en afleverklaarmaken	6.3		
overige	1.0		
Totaal IMAG taaktijd	36		
Bedrijfsregistratie tijd	41		
NORMTIJD IN UREN PER 100 m2:	39		

periode	Jan-Feb	Mrt-Apr	Mei-Jun	Jul-Aug	Sep-Okt	Nov-Dec
percentage	5	40	25	10	15	5
UREN PER PERIODE	1.9	15.5	9.7	3.9	5.8	1.9

SALDOBEREKENING VAN :onderstam in P11 P11-OS.HC

UITGANGSPUNTEN:		plantafstand	11.0 x	11.0 cm
saldo per	100 m2	rentevoet		9 %
teeltduur	1.0 jaar	ruimtetebenutting		75 %
aantal planten per	100 m2 is :	6198 stuks		

OPBRENGST

maatsortering	%	aantal	x	prijs	totaal
Onderstam in pot	75	4649		0.90	4184
.....	0	0		0.00	0
.....	0	0		0.00	0
.....	0	0		0.00	0
uitval	25	1550		0.00	---
				subtotaal	4184
			onverkoopbaar	% 0.0	0

				OPBRENGST	4184

TOEGEREKENDE KOSTEN	HOEVEELHEID	PRIJS PER EENHEID	1e jaar	2e jaar	3e jaar
UITGANGSMATERIAAL					
geworteld stek	0	0.00			
winterstek	0	0.00			
zaailing	6198	0.33	2045		
veredeling		0.00			
plantmateriaal		0.00			
MATERIAAL					
potten		0.14	837		
potgrond	6.5	90.00	585		
bemesting			90	0	0
gewasbescherming			18	0	0
stokken			0	0	0
etiketten	0	0.00	0		
.....			0	0	0
.....			0	0	0
DIVERSEN					
.....			0	0	0
.....			0	0	0
.....			0	0	0
RENTE					
omlopend vermogen			241		
geinvesteerd vermogen					
AFZETKOSTEN					
veilingkosten		0.0 %	0		
vrachtkosten		0.0 %	0		
.....		0.00	0		
TOTAAL PER JAAR			3816		
TOTAAL TOEGEREKENDE KOSTEN					3816

SALDO					367
SALDO PER JAAR					367
			1e jaar	2e jaar	3e jaar
TOTAAL ARBEIDSUREN			39		
WAARVAN LOSSE ARBEID			0	0	0

OPBRENGST EN ARBEID VAN onderstam in P11 P11-OS.HC

Uitgangsmateriaal:ZRIJ-1A1.BP prijs: 0.33

OPBRENGST	maat	prijs
Acer palmatum		0.85
Hamamelis virginianum		0.85

GEMIDDELDE PRIJS		0.90

ARBEID

Afgeleid uit taaktijden IMAG:	uren per 100 m2 1e jaar	2e jaar	3e jaar
oppotten	23.0		
gewasbescherming	1.1		
onkruid wieden	13.9		
chemische onkruidbestrijding	0.2		
rapen en entklaarmaken; zie vermeerdering			
overige	1.0		
	---	---	---
Totaal IMAG taaktijd	39		
Bedrijfsregistratie tijd			

NORMTIJD IN UREN PER 100 m2: 39

periode	Jan-Feb	Mrt-Apr	Mei-Jun	Jul-Aug	Sep-Okt	Nov-Dec
percentage	5	30	45	10	5	5
UREN PER PERIODE	2.0	11.8	17.7	3.9	2.0	2.0

Heesters vollegrond: HV

geënt

op gepotte onderstam: P-*.HV

geent-plg-1jr : P-X11.HV
geent-lvb-2jr : P-X12.HV
geent-lvb-1+2jr: P-X112.HV

handveredeling: H-*.HV

handvered.-plg-1jr: H-X10.HV
handvered.-lvb-2jr: H-X20.HV

winterstek: W-*.HV

winterstek-plg-1jr: W-01.HV
winterstek-plg-2jr: W-02.HV

stek

gemakkelijk: SG-*.HV

gestekt-gem-plg-1jr: SG-011.HV

moeilijk: SM-*.HV

gestekt-mlk-plg-1jr : SM-011.HV
gestekt-mlk-plg-2jr : SM-012.HV
gestekt-mlk-lvb-1+2jr: SM-0112.HV
gestekt-lvb-1+2+2jr : SM-01122.HV

ericaceën

gemakkelijk: EG-*.HV

ericac.-gem-plg-1jr: EG-011.HV
ericac.-gem-lvb-2jr: EG-012.HV

moeilijk: EM-*.HV

ericac.-mlk-plg-1jr :EM-011.H
ericac.-mlk-plg-2jr :EM-012.H
ericac.-mlk-lvb-1+2jr:EM-0112.
ericac.-knop-1+2+1jr :EM-01121

Uitgangspunten bij saldi heesters vollegrond

Oppervlakte benutting: plantafstand t/m 25 x 25 cm; padbreedte 0,50 } 75%
bedbreedte 1,50 }

of padbreedte 0,40 } 75%
bedbreedte 1,10 }

plantafstand van 25 x 25 cm t/m 40 x 40 cm;
bij heesters: padbreedte 0,50 } 90%
bedbreedte 5,00 }

plantafstand vanaf 40 x 40 cm; 100%

N.B.: Een wendakker geldt als hoofdpad

KOSTEN

Kosten aanvulgrond: bij kluitplanten 6 m^3 à 30,00 = f 180,00
bij wortelgoed 1 m^3 à 30,00 = f 30,00
(wordt alleen meegerekend als de teelt voornamelijk in Boskoop e.o. voorkomt)

Kosten organische mest: per are 0,3 ton x f 25,00 = f 7,50

kosten kunstmest: 5 kg 12-10-18 per are = f 2,70
2 kg kalksalpeter per are = f 0,96
f 3,66 ----> f 4,00

kosten gewasbescherming:

	Ericaceën		Overige Heesters	
	freq.	kosten per $100m^2$	freq.	kosten per $100m^2$
onkruidbestrijding;				
Chloor IPC	1x	0,60	1x	0,60
Simazin	1x	0,40	1x	0,40
Butisan S	1x	2,60	1x	2,60
Gramoxone	1x	1,00	1x	1,00
insektenbestrijding;				
Orthene	3x	4,20	2x	2,80
Undeen	2x	1,00	2x	1,00
Apollo	1x	1,20	1x	1,20
Torque L	1x	0,80	1x	0,80
VBC			1x	6,20
Curater (vl)	1x	25,60		
schimmelbestrijding;				
Curamil			1x	1,30
Baycor			1x	2,10
Rovral	1x	3,80	1x	3,80
Aliëtte	1x	52,00		
		---		---
totaal =		93,20		23,80
Basisnorm:		93,00		24,00

SALDOBEREKENING VAN :winterstek-plg-ljr W-01.HV

UITGANGSPUNTEN:		plantafstand	10.0 x	50.0 cm
saldo per	100 m2	rentevoet		9 %
teeltduur	1.0 jaar	ruimtebenutting		100 %
aantal planten per	100 m2 is :	2000 stuks		

OPBRENGST

maatsortering	%	aantal	x	prijs	totaal
plantgoed	70	1400		0.50	700
.....	0	0		0.00	0
.....	0	0		0.00	0
.....	0	0		0.00	0
uitval	30	600		0.00	---
				subtotaal	700
				onverkoopbaar % 10.0	70
				OPBRENGST	630

TOEGEREKENDE KOSTEN	HOEVEELHEID	PRIJS PER EENHEID	1e jaar	2e jaar	3e jaar
UITGANGSMATERIAAL					
gewortteld stek		0.00			
veredeling		0.00			
zaailing		0.00			
winterstek		0.06	120		
plantgoed		0.00			
MATERIAAL					
aanvulgrond	1	30.00	30		
voorraadbemesting	0	0.00			
kunstmest			4	0	0
gewasbescherming			24	0	0
stokken			0	0	0
gaaslappen	0	0.00	0		
etiketten	0	0.00	0		
.....			0	0	0
DIVERSEN					
.....			0	0	0
.....			0	0	0
.....			0	0	0
RENTE					
omlopend vermogen			12		
geinvesteerd vermogen					
AFZETKOSTEN					
veilingkosten		0.0 %	0		
vrachtkosten		0.0 %	0		
.....		0.00	0		
TOTAAL PER JAAR			190		
TOTAAL TOEGEREKENDE KOSTEN					190
SALDO					440
SALDO PER JAAR					440
			1e jaar	2e jaar	3e jaar
TOTAAL ARBEIDSUREN			21		
WAARVAN LOSSE ARBEID			0	0	0

OPBRENGST EN ARBEID VAN winterstek-plg-ljr W-01.HV

Uitgangsmateriaal:winterstek prijs: 0.06

OPBRENGST	maat	prijs
Deutzia scabra		0.49
Deutzia magnifica		0.79
Forsythia		0.50
Ligustrum cvs	40-60	0.32
	60-80	0.50
	80-100	0.71
Philadelphus cvs		0.50
Potentilla fruticosa cvs		0.43
Potentilla 'Jackman'		0.46
Ribes alpinum	30-40	0.43
	40-60	0.52
Ribes sanguineum		0.51
Sambucus		0.49
Spirea vanhouttii		0.49
	40-50	0.65
Symphoricarpus chenaultii		0.47
Symphoricarpus chenaultii 'Hancock'		0.50
	40-60	0.65
Symphoricarpus chenaultii 'Mother of Pearl'		0.47
Tamarix pentandra 'Summerglow'		0.88
Tamarix tetandra		0.52
Weigela 'Rosea'		0.49
GEMIDDELDE PRIJS		0.50

ARBEID

Afgeleid uit taaktijden IMAG: uren per 100 m2

	1e jaar	2e jaar	3e jaar
winterstek maken	6.6		
stek steken	2.9		
kunstmest strooien	0.1		
schoffelen	1.0		
onkruid wieden	1.3		
chemische onkruidbestrijding	0.7		
gewasbescherming	0.6		
rooien	2.1		
sorteren en bossen	4.9		
overige	1.0		
Totaal IMAG taaktijd	21		
Bedrijfsregistratie tijd			

NORMTIJD IN UREN PER 100 m2: 21

periode	Jan-Feb	Mrt-Apr	Mei-Jun	Jul-Aug	Sep-Okt	Nov-Dec
percentage	30	25	15	5	15	10
UREN PER PERIODE	6.3	5.3	3.2	1.1	3.2	2.1

SALDOBEREKENING VAN :winterstek-plg-2jr W-02.HV

UITGANGSPUNTEN:		plantafstand	12.5 x	50.0 cm
saldo per	100 m2	rentevoet		9 %
teeltduur	2.0 jaar	ruimtebenutting		100 %
aantal planten per	100 m2 is :	1600 stuks		

OPBRENGST

maatsortering	%	aantal	x	prijs	totaal
lvb	70	1120		1.70	1904
.....	0	0		0.00	0
.....	0	0		0.00	0
.....	0	0		0.00	0
uitval	30	480		0.00	---
				subtotaal	1904
				onverkoopbaar % 10.0	190

				OPBRENGST	1714

TOEGEREKENDE KOSTEN	HOEVEELHEID	PRIJS PER EENHEID	1e jaar	2e jaar	3e jaar
UITGANGSMATERIAAL					
gevorteld stek		0.00			
veredeling		0.00			
zaailing		0.00			
winterstek		0.06	96		
plantgoed		0.00			
MATERIAAL					
aanvulgrond	1	30.00	30		
voorraadbemesting	0	0.00			
kunstmest			4	4	0
gewasbescherming			24	24	0
stokken			0	0	0
gaaslappen	0	0.00		0	
etiketten	0	0.00		0	
.....			0	0	0
DIVERSEN					
.....			0	0	0
.....			0	0	0
.....			0	0	0
RENTE					
omlopend vermogen			10	2	
geinvesteerd vermogen				15	
AFZETKOSTEN					
veilingkosten		0.0 %		0	
vrachtkosten		0.0 %		0	
.....		0.00		0	
TOTAAL PER JAAR			164	45	
TOTAAL TOEGEREKENDE KOSTEN					209

SALDO					1505
SALDO PER JAAR					752
			1e jaar	2e jaar	3e jaar
TOTAAL ARBEIDSUREN			11	11	
WAARVAN LOSSE ARBEID			0	0	0

OPBRENGST EN ARBEID VAN winterstek-plg-2jr W-02.HV

Uitgangsmateriaal:winterstek prijs: 0.06

OPBRENGST	maat	prijs
Deutzia scabra	80-100	2.00
Deutzia magnifica	60-100	2.45
Forsythia	60-80	1.55
Philadelphus lemoinei	60-80	1.85
Philadelphus 'Virginal'	80-100	2.10
Potentilla fruticosa 'Maanelys'	50-60	1.26
Potentilla fruticosa cvs	30-40	1.48
Ribes alpinum	50-60	1.13
Ribes sanguineum	60-100	1.69
Sambucus	60-100	2.00
Spirea vanhouttii	60-100	1.85
Symphoricarpus chenaultii	60-100	1.20
Symphoricarpus chenaultii 'Hancock'	80-100	1.29
Symphoricarpus chenaultii 'Mother of Pearl'	50-60	1.29
Tamarix pentandra 'Summerglow'		2.65
Tamarix tetandra		1.85
Weigela 'Rosea'	80-100	1.90

GEMIDDELDE PRIJS		1.70

ARBEID

Afgeleid uit taaktijden IMAG:	uren per 100 m2 1e jaar	2e jaar	3e jaar
winterstek maken	5.3		
stek steken	2.1		
kunstmest strooien	0.1	0.1	
schoffelen	1.0	1.0	
onkruid wieden	1.3	1.3	
chemische onkruidbestrijding	0.7	0.7	
gewasbescherming	0.6	0.6	
rooien		2.3	
sorteren en bossen		3.5	
overige		1.0	
	---	---	---
Totaal IMAG taaktijd	11	11	
Bedrijfsregistratie tijd			
NORMTIJD IN UREN PER 100 m2:	11	11	

periode	Jan-Feb	Mrt-Apr	Mei-Jun	Jul-Aug	Sep-Okt	Nov-Dec
percentage	20	20	15	10	15	20
UREN PER PERIODE	4.3	4.3	3.2	2.2	3.2	4.3

SALDOBEREKENING VAN :gestekt-gem-plg-ljr SG-011.HV

UITGANGSPUNTEN:		plantafstand	12.5 x	15.0 cm
saldo per	100 m2	rentevoet		9 %
teeltduur	1.0 jaar	ruimtebenutting		75 %
aantal planten per	100 m2 is :	4000 stuks		

OPBRENGST

maatsortering	%	aantal	x	prijs	totaal
plg	85	3400		0.80	2720
.....	0	0		0.00	0
.....	0	0		0.00	0
.....	0	0		0.00	0
uitval	15	600		0.00	---
				subtotaal	2720
				onverkoopbaar % 10.0	272
				OPBRENGST	2448

TOEGEREKENDE KOSTEN	HOEVEELHEID	PRIJS PER EENHEID	1e jaar	2e jaar	3e jaar
UITGANGSMATERIAAL					
gewortelde stek		0.35	1400		
veredeling		0.00			
zaailing		0.00			
winterstek		0.00			
plantgoed		0.00			
MATERIAAL					
aanvulgrond	1	30.00	30		
voorraadbemesting	0	0.00			
kunstmest			4	0	0
gewasbescherming			24	0	0
stokken			0	0	0
gaaslappen	0	0.00	0		
etiketten	0	0.00	0		
.....			0	0	0
DIVERSEN					
.....			0	0	0
.....			0	0	0
.....			0	0	0
RENTE					
omlopend vermogen			98		
geinvesteerd vermogen					
AFZETKOSTEN					
veilingkosten		0.0 %	0		
vrachtkosten		0.0 %	0		
.....		0.00	0		
TOTAAL PER JAAR			1556		
TOTAAL TOEGEREKENDE KOSTEN					1556
SALDO					892
SALDO PER JAAR					892
			1e jaar	2e jaar	3e jaar
TOTAAL ARBEIDSUREN			18		
WAARVAN LOSSE ARBEID			0	0	0

OPBRENGST EN ARBEID VAN gestekt-gem-plg-ljr SG-011.HV

Uitgangsmateriaal:HSTSG.SE prijs: 0.35

OPBRENGST	maat	prijs
Aucuba		1.07
Berberis bux. 'Nana' en ott. 'Superba'		0.84
Berberis diverse cvs		0.96
Cotoneaster horizontalis en praecox		0.83
Cytisus praecox, scoparius en hybr. in cvs		0.68
Deutzia gracilis, hybrida 'Mont Rose'		0.85
Euonymus fortunei 'Coloratus'		0.82
Jasminum nudiflorum		0.89
Kerria		0.71
Kolkwitzia		0.95
Pernettya		1.00
Philadelphus 'Belle Etoile' e.d.		0.75
Philadelphus coronarius		0.90
Potentilla fruticosa 'Elizabeth' e.d		0.63
Prunus laur. 'Otto Luyken'		0.70
Ribes sang. 'King Edward VII'		0.83
Salix hast. 'Wehrhahnii'		0.99
Spirea		0.73
Stephanandra inc. 'Crispa'		0.59
Symphoricarpus chen. 'Hancock'		0.58
Weigela		0.70
GEMIDDELDE PRIJS		0.80

ARBEID

Afgeleid uit taaktijden IMAG:	uren per 100 m2 1e jaar	2e jaar	3e jaar
planten	6.9		
kunstmest strooien	0.1		
onkruid wieden	1.3		
chemische onkruidbestrijding	0.6		
gewasbescherming	0.6		
rooien en afleverklaarmaken	7.9		
overige	1.0		
Totaal IMAG taaktijd	18		
Bedrijfsregistratie tijd			

NORMTIJD IN UREN PER 100 m2: 18

periode	Jan-Feb	Mrt-Apr	Mei-Jun	Jul-Aug	Sep-Okt	Nov-Dec
percentage	5	25	15	10	25	20
UREN PER PERIODE	0.9	4.6	2.8	1.8	4.6	3.7

SALDOBEREKENING VAN :gestekt-mlk-plg-ljr SM-011.HV

UITGANGSPUNTEN:		plantafstand	12.5 x	15.0 cm
saldo per	100 m2	rentevoet		9 %
teeltduur	1.0 jaar	ruimtebenutting		75 %
aantal planten per	100 m2 is :	4000 stuks		

OPBRENGST maatsortering	%	aantal	x	prijs	totaal
plg	75	3000		1.60	4800
.....	0	0		0.00	0
.....	0	0		0.00	0
.....	0	0		0.00	0
uitval	25	1000		0.00	---
				subtotaal	4800
				onverkoopbaar % 10.0	480
				OPBRENGST	4320

TOEGEREKENDE KOSTEN	HOEVEELHEID	PRIJS PER EENHEID	1e jaar	2e jaar	3e jaar
UITGANGSMATERIAAL					
geworteld stek		0.50	2000		
veredeling		0.00			
zaailing		0.00			
winterstek		0.00			
plantgoed		0.00			
MATERIAAL					
aanvulgrond	1	30.00	30		
voorraadbemesting	0	0.00			
kunstmest			4	0	0
gewasbescherming			24	0	0
stokken			0	0	0
gaaslappen	0	0.00	0		
etiketten	0	0.00	0		
.....			0	0	0
DIVERSEN					
.....			0	0	0
.....			0	0	0
.....			0	0	0
RENTE					
omlopend vermogen			139		
geinvesteerd vermogen					
AFZETKOSTEN					
veilingkosten		0.0 %	0		
vrachtkosten		0.0 %	0		
.....		0.00	0		
TOTAAL PER JAAR			2197		
TOTAAL TOEGEREKENDE KOSTEN					2197
SALDO					2123
SALDO PER JAAR					2123

	1e jaar	2e jaar	3e jaar
TOTAAL ARBEIDSUREN	24		
WAARVAN LOSSE ARBEID	0	0	0

OPBRENGST EN ARBEID VAN gestekt-mlk-plg-ljr SM-011.HV

Uitgangsmateriaal:HSTSM.SE prijs: 0.50

OPBRENGST	maat	prijs
Chaenomeiis superba cvs		1.42
Clethra		1.26
Cotinus		1.71
Daphne burkwoodii 'Somerset'		2.05
Enkianthus	15-20	1.85
Ilex aquifolium 'Alaska	20-25	1.26
Ilex aq. 'Atlas', 'J.C. van Tol' e.d.	20-30	1.05
	30-40	1.31
Ilex zilver en goudbonte cvs	20-25	1.68
Ilex atlacarensis 'Golden King'	20-25	2.00
Kalmia angustifolia		2.10
Leucothoe font. 'Rainbow'	15-20	1.90
Magnolia soulangeana	40 cm	1.75
Mahonia aq. 'Atropurpurea' en 'Apollo'		1.64
Mahonia jap. 'Hivernant'		1.90
Mahonia wagneri 'Pinnacle'		1.29
Nothofagus	30-40	1.68
Osmanthus		1.54
Pieris jap cvs		1.51
Pieris jap. 'Forest flame'		1.65
Vaccinium corymbosum cvs		1.71
Viburnum farreri, bodn. 'Dawn' en rhytidoph.		1.47
Viburnum davidii		1.71
GEMIDDELDE PRIJS		1.60

ARBEID

Afgeleid uit taaktijden IMAG:	uren per 100 m2 1e jaar	2e jaar	3e jaar
planten	6.9		
kunstmest strooien	0.1		
onkruid wieden	1.3		
chemische onkruidbestrijding	0.6		
gewasbescherming	0.6		
rooien en afleverklaarmaken	13.5		
overige	1.0		
	---	---	---
Totaal IMAG taaktijd	24		
Bedrijfsregistratie tijd			
NORMTIJD IN UREN PER 100 m2:	24		

periode	Jan-Feb	Mrt-Apr	Mei-Jun	Jul-Aug	Sep-Okt	Nov-Dec
percentage	5	25	20	5	25	20
UREN PER PERIODE	1.2	6.0	4.8	1.2	6.0	4.8

SALDOBEREKENING VAN :gestekt-mlk-plg-2jr SM-012.HV

UITGANGSPUNTEN:		plantafstand	20.0 x	20.0 cm
saldo per	100 m2	rentevoet		9 %
teeltduur	2.0 jaar	ruimtebenutting		75 %
aantal planten per	100 m2 is :	1875 stuks		

OPBRENGST

maatsortering	%	aantal	x	prijs		totaal
plg	75	1406		2.30		3234
.....	0	0		0.00		0
.....	0	0		0.00		0
.....	0	0		0.00		0
uitval	25	469		0.00		---
				subtotaal		3234
				onverkoopbaar %	10.0	323

				OPBRENGST		2911

TOEGEREKENDE KOSTEN	HOEVEELHEID	PRIJS PER EENHEID	1e jaar	2e jaar	3e jaar
UITGANGSMATERIAAL					
geworteld stek		0.50	937		
veredeling		0.00			
zaailing		0.00			
winterstek		0.00			
plantgoed		0.00			
MATERIAAL					
aanvulgrond	3	30.00	90		
voorraadbemesting	0.3	25.00	8		
kunstmest			4	4	0
gewasbescherming			24	24	0
stokken			0	0	0
gaaslappen	0	0.00		0	
etiketten	0	0.00		0	
.....			0	0	0
DIVERSEN					
.....			0	0	0
.....			0	0	0
.....			0	0	0
RENTE					
oplopend vermogen			72	2	
geinvesteerd vermogen				102	
AFZETKOSTEN					
veilingkosten		0.0 %		0	
vrachtkosten		0.0 %		0	
.....		0.00		0	
TOTAAL PER JAAR			1135	132	
TOTAAL TOEGEREKENDE KOSTEN					1267

SALDO					1644
SALDO PER JAAR					822
			1e jaar	2e jaar	3e jaar
TOTAAL ARBEIDSUREN			7	12	
WAARVAN LOSSE ARBEID			0	0	0

OPBRENGST EN ARBEID VAN gestekt-mlk-plg-2jr SM-012.HV

Uitgangsmateriaal:HSTSM.SE prijs: 0.50

OPBRENGST	maat	prijs
Buxus sempervirens	15-20	1.22
	20-25	1.47
	25-30	1.85
Eleagnus ebbingei		2.50
Euonymus alatus	20/op	1.50
Ilex aquifolium	25-30	1.54
Ilex zilver- en goudbonte cultivars	30-40	2.90
Ilex aclaclarensis 'Golden King'	25-30	3.05
Ilex crenata 'Convexa', 'Golden Gem'	15-20	1.25
Kolkwitzia amabilis	40-60	2.05
Magnolia liliflora 'Nigra'	25-30	3.40
Magnolia souiangeana	40-50	3.30
Magnolia stellata	30-40	3.95
Pernettya mucronata	30-40	2.65
Pieris japonica	15-20	2.00
Pieris jap. 'Variegata'		2.50
Skimmia jap. 'Rubella'	15-20	1.90
Weigela 'Bristol Ruby'	60-100	2.10

GEMIDDELDE PRIJS		2.30

ARBEID

Afgeleid uit taaktijden IMAG:	uren per 100 m2 1e jaar	2e jaar	3e jaar
planten	3.5		
kunstmest strooien	0.1	0.1	
schoffelen	1.0	1.0	
onkruid wieden	1.3	1.1	
chemische onkruidbestrijding	0.6	0.6	
gewasbescherming	0.6	0.6	
rondsteken		1.3	
rooien en afleverklaarmaken		6.3	
overige		1.0	
	---	---	---
Totaal IMAG taaktijd	7	12	
Bedrijfsregistratie tijd			
NORMTIJD IN UREN PER 100 m2:	7	12	

periode	Jan-Feb	Mrt-Apr	Mei-Jun	Jul-Aug	Sep-Okt	Nov-Dec
percentage	5	25	20	5	25	20
UREN PER PERIODE	1.0	4.8	3.9	1.0	4.8	3.9

SALDOBEREKENING VAN :gestekt-mlk-lvb-1+2jr SM-0112.HV

UITGANGSPUNTEN:		plantafstand	40.0 x	40.0 cm
saldo per	100 m2	rentevoet		9 %
teeltduur	2.0 jaar	ruimtebenutting		90 %
aantal planten per	100 m2 is :	562 stuks		

OPBRENGST

maatsortering	%	aantal	x	prijs		totaal
lvb	80	450		7.70		3465
.....	0	0		0.00		0
.....	0	0		0.00		0
.....	0	0		0.00		0
uitval	20	112		0.00		
				subtotaal		3465
				onverkoopbaar %	10.0	346
				OPBRENGST		3118

TOEGEREKENDE KOSTEN	HOEVEELHEID	PRIJS PER EENHEID	1e jaar	2e jaar	3e jaar
UITGANGSMATERIAAL					
geworteld stek		0.00			
veredeling		0.00			
zaailing		0.00			
winterstek		0.00			
plantgoed		1.70	956		
MATERIAAL					
aanvulgrond	6	30.00	180		
voorraadbemesting	0.3	25.00	8		
kunstmest			4	4	0
gewasbescherming			24	24	0
stokken			0	0	0
gaaslappen	450	0.25		113	
etiketten	0	0.00		0	
.....			0	0	0
DIVERSEN					
.....			0	0	0
.....			0	0	0
.....			0	0	0
RENTE					
omlopend vermogen			79	9	
geinvesteerd vermogen				113	
AFZETKOSTEN					
veilingkosten		0.0 %		0	
vrachtkosten		0.0 %		0	
.....		0.00		0	
TOTAAL PER JAAR			1251	263	
TOTAAL TOEGEREKENDE KOSTEN					1513
SALDO					1605
SALDO PER JAAR					803
			1e jaar	2e jaar	3e jaar
TOTAAL ARBEIDSUREN			6	22	
WAARVAN LOSSE ARBEID			0	0	0

OPBRENGST EN ARBEID VAN gestekt-mlk-lvb-1+2jr SM-0112.HV

Uitgangsmateriaal:SM-011.HV prijs: 1.70

OPBRENGST	maat	prijs
Cotinus	50-60	6.00
Daphne burkwoodii 'Somerset'	30-40	6.70
Enkianthus	60-80	8.50
Ilex aq. 'Alaska'	50-60	7.35
	60-80	11.80
Ilex aq. 'Atlas', 'J.C. van Tol'	50-60	6.75
	60-80	10.30
Ilex zilver- en goudbonte cvs	40-50	7.80
Kalmia angustifolia	25-30	7.20
Magnolia soulangeana	60-80	8.45
Mahonia jap. 'Hivernant'	40-50	6.55
Nothofagus	80-100	7.25
	100-125	10.05
Pieris jap. cvs	25-30	7.25
Skimmia jap. 'Rubella'	25-30	5.60
Viburnum bodn. 'Dawn' en farreri	60-80	6.35
Viburnum rhytidophyllum	60-80	7.00
GEMIDDELDE PRIJS		7.70

ARBEID

Afgeleid uit taaktijden IMAG:	uren per 100 m2 1e jaar	2e jaar	3e jaar
planten	1.9		
kunstmest strooien	0.1	0.1	
schoffelen	1.0	1.0	
onkruid wieden	1.3	1.1	
chemische onkruidbestrijding	0.7	0.7	
gewasbescherming	0.6	0.6	
rondsteken en rooien		7.2	
ingazen		7.9	
laden		2.1	
overige		1.0	
Totaal IMAG taaktijd	6	22	
Bedrijfsregistratie tijd			
NORMTIJD IN UREN PER 100 m2:	6	22	

periode	Jan-Feb	Mrt-Apr	Mei-Jun	Jul-Aug	Sep-Okt	Nov-Dec
percentage	5	25	20	5	25	20
UREN PER PERIODE	1.4	6.8	5.5	1.4	6.8	5.5

SALDOBEREKENING VAN :gestekt-lvb-1+2+2jr SM-01122.HV

UITGANGSPUNTEN:

	plantafstand		70.0 x	70.0 cm
saldo per	100 m2	rentevoet		9 %
ceelduur	2.0 jaar	ruimtebenutting		100 %
aantal planten per	100 m2 is :	204 stuks		

OPBRENGST

maatsortering	%	aantal	x	prijs		totaal
lvb	85	173		16.20		2810
.....	0	0		0.00		0
.....	0	0		0.00		0
.....	0	0		0.00		0
uitval	15	31		0.00		---
				subtotaal		2810
				onverkoopbaar	% 10.0	281
				OPBRENGST		2529

TOEGEREKENDE KOSTEN	HOEVEELHEID	PRIJS PER EENHEID	1e jaar	2e jaar	3e jaar
UITGANGSMATERIAAL					
geworteld stek		0.00			
veredeling		0.00			
zaailing		0.00			
winterstek		0.00			
plantgoed		7.70	1571		
MATERIAAL					
aanvulgrond	6	30.00	180		
voorraadbemesting	0.3	25.00	8		
kunstmest			4	4	0
gewasbescherming			24	24	0
stokken			0	0	0
gaaslappen	173	0.35		61	
etiketten	0	0.00		0	
.....			0	0	0
DIVERSEN					
.....			0	0	0
.....			0	0	0
.....			0	0	0
RENTE					
omlopend vermogen			121	6	
geinvesteerd vermogen				172	
AFZETKOSTEN					
veilingkosten		0.0 %		0	
vrachtkosten		0.0 %		0	
.....		0.00		0	
TOTAAL PER JAAR			1908	267	
TOTAAL TOEGEREKENDE KOSTEN					2174
SALDO					355
SALDO PER JAAR					177
			1e jaar	2e jaar	3e jaar
TOTAAL ARBEIDSUREN			5	12	
WAARVAN LOSSE ARBEID			0	0	0

OPBRENGST EN ARBEID VAN gestekt-lvb-1+2+2jr SM-01122.HV

Uitgangsmateriaal:SM-0112 prijs: 7.70

OPBRENGST	maat	prijs
Ilex aquifolium 'Alaska'	80-100	17.60
Ilex aq. 'Atlas' en 'J.C. van Tol'	80-100	15.35
	100-125	21.50
Ilex zilver- en goudbonte cvs	60-80	16.65
Magnolia soulangeana	80-100	11.55
Magnolia soulangeana geknopt	80-100	19.50
Magnolia stellata ongeknopt	60-80	12.70
Magnolia stellata geknopt	50-60	13.10
	60-80	17.50

GEMIDDELDE PRIJS 16.20

ARBEID

Afgeleid uit taaktijden IMAG:	uren per 100 m2 1e jaar	2e jaar	3e jaar
planten	1.3		
kunstmest strooien	0.1	0.1	
schoffelen	1.0	1.0	
onkruid wieden	1.3	1.1	
chemische onkruidbestrijding	0.7	0.7	
gewasbescherming	0.6	0.6	
rondsteken		0.7	
rooien		2.8	
ingazen		3.3	
laden		0.8	
overige		1.0	
Totaal IMAG taaktijd	5	12	
Bedrijfsregistratie tijd			
NORMTIJD IN UREN PER 100 m2:	5	12	

periode	Jan-Feb	Mrt-Apr	Mei-Jun	Jul-Aug	Sep-Okt	Nov-Dec
percentage	5	25	20	5	25	20
UREN PER PERIODE	0.9	4.3	3.4	0.9	4.3	3.4

SALDOBEREKENING VAN :handvered.-plg-ljr H-X10.HV

UITGANGSPUNTEN:		plantafstand	30.0 x	30.0 cm
saldo per	100 m2	rentevoet		9 %
teeltduur	1.0 jaar	ruimtebenutting		90 %
aantal planten per	100 m2 is :	1000 stuks		

OPBRENGST

maatsortering	%	aantal	x	prijs	totaal
plg	80	800		3.20	2560
.....	0	0		0.00	0
.....	0	0		0.00	0
.....	0	0		0.00	0
uitval	20	200		0.00	---
				subtotaal	2560
				onverkoopbaar % 10.0	256
				OPBRENGST	2304

TOEGEREKENDE KOSTEN	HOEVEELHEID	PRIJS PER EENHEID	1e jaar	2e jaar	3e jaar
UITGANGSMATERIAAL					
geworteld stek		0.00			
veredeling		0.00			
zaailing		0.00			
onderstam		0.52	520		
griffel		0.30	300		
MATERIAAL					
aanvulgrond	1	30.00	30		
voorraadbemesting	0	0.00			
kunstmest			4	0	0
gewasbescherming			24	0	0
stokken			0	0	0
gaaslappen	0	0.00	0		
etiketten	0	0.00	0		
.....			0	0	0
DIVERSEN					
.....			0	0	0
.....			0	0	0
.....			0	0	0
RENTE					
omlopend vermogen			59		
geinvesteerd vermogen					
AFZETKOSTEN					
veilingkosten		0.0 %	0		
vrachtkosten		0.0 %	0		
.....		0.00	0		
TOTAAL PER JAAR			937		
TOTAAL TOEGEREKENDE KOSTEN					937
SALDO					1367
SALDO PER JAAR					1367
			1e jaar	2e jaar	3e jaar
TOTAAL ARBEIDSUREN			35		
WAARVAN LOSSE ARBEID			0	0	0

OPBRENGST EN ARBEID VAN handvered.-plg-ljr H-X10.HV

Uitgangsmateriaal:onderstam + griffel prijs:

OPBRENGST	maat	prijs
Acer negundo cvs	60-100	3.30
Amelanchier grand. en lam. 'Ballerina'		2.85
Carpinus betulus cvs	40-60	2.60
Corylus av. 'Contorta'		3.20
Fagus sylvatica cvs		4.00
Hibiscus syriacus cvs		3.05
Laburnum wat. 'Vossii'	60-100	2.95
	125-150	3.50
Malus cvs	100-125	3.15
	125-150	3.55
Prunus cerasifera 'Nigra'		2.95
Prunus serrulata cvs		3.25
Robinia hisp. 'Rosea' en pseudo-acacia cvs	60-80	3.75
Sambucus rac. 'Plumosa Aurea'		2.45
Syringa micr. 'Superba' en sin. 'Saugeana'		2.75
Syringa vulg. cvs		3.20
Ulmus	40-60	3.05
GEMIDDELDE PRIJS		3.20

ARBEID

Afgeleid uit taaktijden IMAG:	uren per 100 m2 1e jaar	2e jaar	3e jaar
opknappen onderstammen	6.1		
maken handveredeling	14.1		
weggraven in kisten	0.5		
planten	3.8		
kunstmest strooien	0.1		
schoffelen	1.4		
onkruid wieden	1.3		
chemische onkruidbestrijding	0.6		
gewasbescherming	0.6		
wild afhalen	2.1		
rooien en afleverklaarmaken	3.4		
overige	1.0		
	---	---	---
Totaal IMAG taaktijd	35		
Bedrijfsregistratie tijd			
NORMTIJD IN UREN PER 100 m2:	35		

periode	Jan-Feb	Mrt-Apr	Mei-Jun	Jul-Aug	Sep-Okt	Nov-Dec
percentage	50	15	10	5	15	5
UREN PER PERIODE	17.5	5.3	3.5	1.8	5.3	1.8

SALDOBEREKENING VAN :handvered.-lvb-2jr H-X20.HV

UITGANGSPUNTEN:		plantafstand	30.0 x	30.0 cm
saldo per	100 m2	rentevoet		9 %
teeltduur	2.0 jaar	ruimtebenutting		90 %
aantal planten per	100 m2 is :	1000 stuks		

OPBRENGST

maatsortering	%	aantal	x	prijs		totaal
lvb	80	800		6.40		5120
.....	0	0		0.00		0
.....	0	0		0.00		0
.....	0	0		0.00		0
uitval	20	200		0.00		---
				subtotaal		5120
				onverkoopbaar %	10.0	512

				OPBRENGST		4608

TOEGEREKENDE KOSTEN	HOEVEEL-HEID	PRIJS PER EENHEID	1e jaar	2e jaar	3e jaar
UITGANGSMATERIAAL					
geworteld stek		0.00			
veredeling		0.00			
zaailing		0.00			
onderstam		0.52	520		
griffel		0.30	300		
MATERIAAL					
aanvulgrond	6	30.00	180		
voorraadbemesting	0.3	25.00	8		
kunstmest			4	4	0
gewasbescherming			24	24	0
stokken			0	0	0
gaaslappen	800	0.22		178	
etiketten	0	0.00		0	
.....			0	0	0
DIVERSEN					
.....			0	0	0
.....			0	0	0
.....			0	0	0
RENTE					
omlopend vermogen			70	14	
geinvesteerd vermogen				99	
AFZETKOSTEN					
veilingkosten		0.0 %		0	
vrachtkosten		0.0 %		0	
.....		0.00		0	
TOTAAL PER JAAR			1105	319	
TOTAAL TOEGEREKENDE KOSTEN					1424
SALDO					3184
SALDO PER JAAR					1592
			1e jaar	2e jaar	3e jaar
TOTAAL ARBEIDSUREN			31	45	
WAARVAN LOSSE ARBEID			0	0	0

OPBRENGST EN ARBEID VAN handvered.-lvb-2jr H-X20.HV

Uitgangsmateriaal:onderstam + griffel prijs:

OPBRENGST	maat	prijs
Acer negundo cvs	spil	5.05
Amelanchier grand. en lam. 'Ballerina'		5.05
Carpinus betulus cvs		5.40
Corylus av. 'Contorta'	50-60	6.15
	60-80	7.05
Eleagnus pungens 'Maculata'	25-30	5.60
	30-40	7.85
Fagus sylvatica cvs	80-100	6.90
Hibiscus syriacus cvs	40-50	6.40
Laburnum wat. 'Vossii'	spil	4.65
	struik	9.25
Malus cvs	pyr.	7.70
Prunus cvs	struik	6.85
Robinia cvs		5.35
Syringa micr. 'Superba'	4 tak	6.95
Syringa chin. 'Saugeana'	4 tak	5.85
Syringa vulg. cvs	3/5 tak	7.70
Ulmus	80-100	6.30

GEMIDDELDE PRIJS		6.40

ARBEID

Afgeleid uit taaktijden IMAG:	uren per 100 m2 1e jaar	2e jaar	3e jaar
opknappen onderstammen	6.1		
maken handveredeling	14.4		
planten	4.3		
snoeien		3.8	
kunstmest strooien	0.1	0.1	
schoffelen	1.4	1.4	
onkruid wieden	1.3	1.1	
chemische onkruidbestrijding	0.6	0.6	
gewasbescherming	0.6	0.6	
wild opslag verwijderen	2.1	2.1	
rondstaken		3.4	
rooien		12.8	
ingazen		14.1	
laden		3.7	
overige		1.0	
	---	---	---
Totaal IMAG taaktijd	31	45	
Bedrijfsregistratie tijd			
NORMTIJD IN UREN PER 100 m2:	31	45	

periode	Jan-Feb	Mrt-Apr	Mei-Jun	Jul-Aug	Sep-Okt	Nov-Dec
percentage	25	20	15	5	20	15
UREN PER PERIODE	19.0	15.2	11.4	3.8	15.2	11.4

SALDOBEREKENING VAN :geent-plg-ljr P-X11.HV

UITGANGSPUNTEN:		plantafstand	20.0 x	20.0 cm
saldo per	100 m2	rentevoet		9 %
teeltduur	1.0 jaar	ruimtebenutting		75 %
aantal planten per	100 m2 is :	1875 stuks		

OPBRENGST

maatsortering	%	aantal	x	prijs	totaal
plg	80	1500		5.00	7500
.....	0	0		0.00	0
.....	0	0		0.00	0
.....	0	0		0.00	0
uitval	20	375		0.00	---
				subtotaal	7500
			onverkoopbaar	% 10.0	750

				OPBRENGST	6750

TOEGEREKENDE KOSTEN	HOEVEELHEID	PRIJS PER EENHEID	1e jaar	2e jaar	3e jaar
UITGANGSMATERIAAL					
geworteld stek		0.00			
veradeling		0.00			
zaailing		0.00			
winterstek		0.00			
plantgoed		2.50	4687		
MATERIAAL					
aanvulgrond	3	30.00	90		
voorraadbemesting	0.3	25.00	8		
kunstmest			4	0	0
gewasbescherming			24	0	0
stokken			0	0	0
gaaslappen	0	0.00	0		
etiketten	0	0.00	0		
.....			0	0	0
DIVERSEN					
.....			0	0	0
.....			0	0	0
.....			0	0	0
RENTE					
omlopend vermogen			325		
geinvesteerd vermogen					
AFZETKOSTEN					
veilingkosten		0.0 %	0		
vrachtkosten		0.0 %	0		
.....		0.00	0		
TOTAAL PER JAAR			5138		
TOTAAL TOEGEREKENDE KOSTEN					5138

SALDO					1612
SALDO PER JAAR					1612
			1e jaar	2e jaar	3e jaar
TOTAAL ARBEIDSUREN			15		
WAARVAN LOSSE ARBEID			0	0	0

OPBRENGST EN ARBEID VAN geent-plg-ljr P-X11.HV

Uitgangsmateriaal:HSTP.SE prijs: 2.50

OPBRENGST	maat	prijs
Acer jap. 'Aconitifolium'		5.95
Acer jap. 'Aureum'		6.60
Acer palm. 'Bloodgood' en 'Dissectum'		5.25
Acer palmatum 'Osakazuki'		5.25
Azalea pont. hybr. en 'Knap-Hill/Exb.' cvs		5.15
Berberis lin. en lol. cvs		3.85
Carpinus beculus 'Purpurea'	80-100	3.80
Hamamelis intermedia en mollis cvs		5.95
Rhododendron cvs groep 2 en 3		4.95
Viburnum burkwoodii en carlecephalum		2.90
	50-60	5.70
Viburnum carlesii 'Aurora'		2.90
	30-40	6.25

GEMIDDELDE PRIJS		5.00

ARBEID

Afgeleid uit taaktijden IMAG:	uren per 100 m2 1e jaar	2e jaar	3e jaar
planten	3.7		
kunstmest strooien	0.1		
onkruid wieden	1.3		
schoffelen	1.4		
chemische onkruidbestrijding	0.6		
gewasbescherming	0.6		
rooien en afleverklaarmaken	6.3		
overige	1.0		
	---	---	---
Totaal IMAG taaktijd	15		
Bedrijfsregistratie tijd			

NORMTIJD IN UREN PER 100 m2: 15

periode	Jan-Feb	Mrt-Apr	Mei-Jun	Jul-Aug	Sep-Okt	Nov-Dec
percentage	5	25	20	5	25	20
UREN PER PERIODE	0.8	3.8	3.0	0.8	3.8	3.0

SALDOBEREKENING VAN :geent-lvb-2jr P-X12.HV

UITGANGSPUNTEN:		plantafstand	30.0 x	30.0 cm
saldo per	100 m2	rentevoet		9 %
teeltduur	2.0 jaar	ruimtebenutting		90 %
aantal planten per	100 m2 is :	1000 stuks		

OPBRENGST

maatsortering	%	aantal	x	prijs	totaal
lvb	75	750		10.50	7875
.....	0	0		0.00	0
.....	0	0		0.00	0
.....	0	0		0.00	0
uitval	25	250		0.00	---
				subtotaal	7875
				onverkoopbaar % 10.0	787
				OPBRENGST	7087

TOEGEREKENDE KOSTEN	HOEVEELHEID	PRIJS PER EENHEID	1e jaar	2e jaar	3e jaar
UITGANGSMATERIAAL					
geworteld stek		0.00			
veredeling		0.00			
zaailing		0.00			
winterstek		0.00			
plantgoed		2.50	2500		
MATERIAAL					
aanvulgrond	6	30.00	180		
voorraadbemesting	0.3	25.00	8		
kunstmest			4	4	0
gewasbescherming			24	24	0
stokken			0	0	0
gaaslappen	750	0.15		110	
etiketten	0	0.00		0	
.....			0	0	0
DIVERSEN					
.....			0	0	0
.....			0	0	0
.....			0	0	0
RENTE					
omlopend vermogen			183	9	
geinvesteerd vermogen				261	
AFZETKOSTEN					
veilingkosten		0.0 %		0	
vrachtkosten		0.0 %		0	
.....		0.00		0	
TOTAAL PER JAAR			2899	408	
TOTAAL TOEGEREKENDE KOSTEN					3306
SALDO					3781
SALDO PER JAAR					1891
			1e jaar	2e jaar	3e jaar
TOTAAL ARBEIDSUREN			8	40	
WAARVAN LOSSE ARBEID			0	0	0

OPBRENGST EN ARBEID VAN geent-lvb-2jr P-X12.HV

Uitgangsmateriaal:HSTP.SE prijs: 2.50

OPBRENGST	maat	prijs
Acer jap. 'Aureum'	20-25	12.35
Acer palm. 'Bloodgood'	40-50	11.15
Acer palm. 'Dissectum'	25-30	8.65
Acer palm. 'Osakazuki'	50-60	11.45
Berberis lin. en lol. cvs	30-40	7.75
Hamamelis interm. en mollis 'Pallida'	50-60	12.25
	60-80	14.65
Hamamelis interm. cvs en mollis	50-60	13.45
Viburnum carlecephalum	60-80	8.90
Viburnum burkwoodii	60-80	7.45
Viburnum carlesii 'Aurora'	40-50	7.90

GEMIDDELDE PRIJS 10.50

ARBEID

Afgeleid uit taaktijden IMAG:	uren per 100 m2 1e jaar	2e jaar	3e jaar
planten	4.3		
kunstmest strooien	0.1	0.1	
schoffelen	1.4	1.2	
onkruid wieden	1.3	1.1	
chemische onkruidbestrijding	0.6	0.6	
gewasbescherming	0.6	0.6	
rondsteken		3.4	
rooien		12.8	
ingazen		15.7	
laden		3.7	
overige		1.0	
Totaal IMAG taaktijd	8	40	
Bedrijfsregistratie tijd			
NORMTIJD IN UREN PER 100 m2:	8	40	

periode	Jan-Feb	Mrt-Apr	Mei-Jun	Jul-Aug	Sep-Okt	Nov-Dec
percentage	5	30	10	10	30	15
UREN PER PERIODE	2.4	14.6	4.9	4.9	14.6	7.3

SALDOBEREKENING VAN :geent-lvb-1+2jr P-X112.HV

UITGANGSPUNTEN:		plantafstand	40.0 x	40.0 cm
saldo per	100 m2	rentevoet		9 %
teeltduur	2.0 jaar	ruimtebenutting		100 %
aantal planten per	100 m2 is :	625 stuks		

OPBRENGST

maatsortering	%	aantal	x	prijs		totaal
lvb	80	500		13.40		6700
.....	0	0		0.00		0
.....	0	0		0.00		0
.....	0	0		0.00		0
uitval	20	125		0.00		---
				subtotaal		6700
				onverkoopbaar %	10.0	670

				OPBRENGST		6030

TOEGEREKENDE KOSTEN	HOEVEELHEID	PRIJS PER EENHEID	1e jaar	2e jaar	3e jaar
UITGANGSMATERIAAL					
gewortelde stek		0.00			
veredeling		0.00			
zaailing		0.00			
vinterstek		0.00			
plantgoed		5.00	3125		
MATERIAAL					
aanvulgrond	6	30.00	180		
voorraadbemesting	0.3	25.00	8		
kunstmest			4	4	0
gewasbescherming			24	24	0
stokken			0	0	0
gaaslappen	500	0.26		131	
etiketten	0	0.00		0	
.....			0	0	0
DIVERSEN					
.....			0	0	0
.....			0	0	0
.....			0	0	0
RENTE					
omlopend vermogen			225	11	
geinvesteerd vermogen				321	
AFZETKOSTEN					
veilingkosten		0.0 %		0	
vrachtkosten		0.0 %		0	
.....		0.00		0	
TOTAAL PER JAAR			3566	491	
TOTAAL TOEGEREKENDE KOSTEN					4057

SALDO					1973
SALDO PER JAAR					987
			1e jaar	2e jaar	3e jaar
TOTAAL ARBEIDSUREN			8	28	
WAARVAN LOSSE ARBEID			0	0	0

OPBRENGST EN ARBEID VAN geent-lvb-1+2jr P-X112.HV

Uitgangsmateriaal:P-X11.HV prijs: 5.00

OPBRENGST	maat	prijs
Acer jap. 'Aconitifolium'	40-60	14.65
Acer jap. 'Aureum'	20-25	12.35
Acer palm. 'Bloodgood'	40-60	11.15
Acer palm. 'Dissectum'	40-60	14.75
Acer palm. 'Osakazuki'	60-80	13.55
Hamamelis intermedia	50-60	12.25
	60-80	14.65
Hamamelis intermedia cvs	50-60	13.45

GEMIDDELDE PRIJS	13.40

ARBEID

Afgeleid uit taaktijden IMAG:	uren per 100 m2 1e jaar	2e jaar	3e jaar
planten	3.1		
kunstmest strooien	0.1	0.1	
schoffelen	1.8	1.6	
onkruid wieden	1.6	1.3	
chemische onkruidbestrijding	0.8	0.8	
gewasbescherming	0.8	0.8	
rondsteken		2.1	
rooien		8.0	
ingazen		10.1	
laden		2.3	
overige		1.3	
	---	---	---
Totaal IMAG taaktijd	8	28	
Bedrijfsregistratie tijd			
NORMTIJD IN UREN PER 100 m2:	8	28	

periode	Jan-Feb	Mrt-Apr	Mei-Jun	Jul-Aug	Sep-Okt	Nov-Dec
percentage	5	25	20	5	25	20
UREN PER PERIODE	1.8	9.2	7.3	1.8	9.2	7.3

SALDOBEREKENING VAN :ericac.-gem-plg-ljr EG-011.HV

UITGANGSPUNTEN:		plantafstand	10.0 x	10.0 cm
saldo per	100 m2	rentevoet		9 %
teeltduur	1.0 jaar	ruimtebenutting		75 %
aantal planten per	100 m2 is :	7500 stuks		

OPBRENGST

maatsortering	%	aantal	x	prijs	totaal
plg	80	6000		0.60	3600
.....	0	0		0.00	0
.....	0	0		0.00	0
.....	0	0		0.00	0
uitval	20	1500		0.00	---
				subtotaal	3600
				onverkoopbaar %	10.0 360
				OPBRENGST	3240

TOEGEREKENDE KOSTEN	HOEVEELHEID	PRIJS PER EENHEID	1e jaar	2e jaar	3e jaar
UITGANGSMATERIAAL					
geworteld stek	0	0.20	1500		
veredeling		0.00			
zaailing		0.00			
winterstek		0.00			
plantgoed		0.00			
MATERIAAL					
aanvulgrond	6	30.00	180		
voorraadbemesting	0	0.00			
kunstmest	0	0.00	4	0	0
gewasbescherming			93	0	0
stokken			0	0	0
gaaslappen	0	0.00	0		
etiketten	0	0.00	0		
.....			0	0	0
DIVERSEN					
.....			0	0	0
.....			0	0	0
.....			0	0	0
RENTE					
omlopend vermogen			120		
geinvesteerd vermogen					
AFZETKOSTEN					
veilingkosten		0.0 %	0		
vrachtkosten		0.0 %	0		
.....		0.00 %	0		
TOTAAL PER JAAR			1897		
TOTAAL TOEGEREKENDE KOSTEN					1897
SALDO					1343
SALDO PER JAAR					1343
			1e jaar	2e jaar	3e jaar
TOTAAL ARBEIDSUREN			27		
WAARVAN LOSSE ARBEID			0	0	0

OPBRENGST EN ARBEID VAN ericac.-gem-plg-ljr EG-011.HV

Uitgangsmateriaal:HSTEG.SE prijs: 0.20

OPBRENGST	maat	prijs
Calluna vulgaris cvs		0.47
Erica		0.59
Gaultheria procumbens		0.75

GEMIDDELDE PRIJS 0.60

ARBEID

Afgeleid uit taaktijden IMAG:	uren per 100 m2 1e jaar	2e jaar	3e jaar
planten	9.0		
kunstmest strooien	0.1		
onkruid wieden	1.3		
chemische onkruidbestrijding	0.6		
gewasbescherming	0.6		
rooien en afleverklaarmaken	14.8		
overige	1.0		
Totaal IMAG taaktijd	27		
Bedrijfsregistratie tijd			

NORMTIJD IN UREN PER 100 m2: 27

periode	Jan-Feb	Mrt-Apr	Mei-Jun	Jul-Aug	Sep-Okt	Nov-Dec
percentage	5	25	20	5	25	20
UREN PER PERIODE	1.4	6.9	5.5	1.4	6.9	5.5

SALDOBEREKENING VAN :ericac.-gem-lvb-2jr EG-012.HV

UITGANGSPUNTEN:		plantafstand	15.0 x	15.0 cm
saldo per	100 m2	rentevoet		9 %
teeltduur	2.0 jaar	ruimtebenutting		75 %
aantal planten per	100 m2 is :	3333 stuks		

OPBRENGST

maatsortering	%	aantal	x	prijs		totaal
lvb	75	2500		1.40		3500
.....	0	0		0.00		0
.....	0	0		0.00		0
.....	0	0		0.00		0
uitval	25	833		0.00		---
				subtotaal		3500
				onverkoopbaar %	10.0	350

				OPBRENGST		3150

TOEGEREKENDE KOSTEN	HOEVEELHEID	PRIJS PER EENHEID	1e jaar	2e jaar	3e jaar
UITGANGSMATERIAAL					
geworteld stek		0.20	667		
veredeling		0.00			
zaailing		0.00			
winterstek		0.00			
plantgoed		0.00			
MATERIAAL					
aanvulgrond	6	30.00	180		
voorraadbemesting	0.3	25.00	8		
kunstmest	0	0.00	4	4	0
gewasbescherming			93	93	0
stokken			0	0	0
gaaslappen	0	0.00		0	
etiketten	0	0.00		0	
.....			0	0	0
DIVERSEN					
.....			0	0	0
.....			0	0	0
.....			0	0	0
RENTE					
omlopend vermogen			64	7	
geinvesteerd vermogen				91	
AFZETKOSTEN					
veilingkosten		0.0 %		0	
vrachtkosten		0.0 %		0	
.....		0.00 %		0	
TOTAAL PER JAAR			1015	195	
TOTAAL TOEGEREKENDE KOSTEN					1210

SALDO					1940
SALDO PER JAAR					970
			1e jaar	2e jaar	3e jaar
TOTAAL ARBEIDSUREN			8	14	
WAARVAN LOSSE ARBEID			0	0	0

OPBRENGST EN ARBEID VAN ericac.-gem-lvb-2jr EG-012.HV

Uitgangsmateriaal:HSTEG.SE prijs: 0.20

OPBRENGST	maat	prijs
Calluna vulgaris cvs		1.12
Erica		1.40
Gaultheria procumbens		1.65
Hebe		1.25

GEMIDDELDE PRIJS	1.40

ARBEID

Afgeleid uit taaktijden IMAG:	uren per 100 m2 1e jaar	2e jaar	3e jaar
planten	4.1		
kunstmest strooien	0.1	0.1	
schoffelen	1.0	1.0	
onkruid wieden	1.3	1.1	
chemische onkruidbestrijding	0.4	0.4	
gewasbescherming	0.6	0.6	
rooien en afleverklaarmaken		8.8	
laden van kisten		1.0	
overige		1.0	
	---	---	---
Totaal IMAG taaktijd	8	14	
Bedrijfsregistratie tijd			
NORMTIJD IN UREN PER 100 m2:	8	14	

periode	Jan-Feb	Mrt-Apr	Mei-Jun	Jul-Aug	Sep-Okt	Nov-Dec
percentage	5	25	20	5	25	20
UREN PER PERIODE	1.1	5.3	4.3	1.1	5.3	4.3

SALDOBEREKENING VAN :ericac.-mlk-plg-ljr EM-011.HV

UITGANGSPUNTEN: plantafstand 12.5 x 15.0 cm
saldo per 100 m2 rentevoet 9 %
teeltduur 1.0 jaar ruimtebenutting 75 %
aantal planten per 100 m2 is : 4000 stuks

OPBRENGST

maatsortering	%	aantal	x	prijs		totaal
plg	80	3200		2.00		6400
.....	0	0		0.00		0
.....	0	0		0.00		0
.....	0	0		0.00		0
uitval	20	800		0.00		---
				subtotaal		6400
				onverkoopbaar %	10.0	640
				OPBRENGST		5760

TOEGEREKENDE KOSTEN	HOEVEELHEID	PRIJS PER EENHEID	1e jaar	2e jaar	3e jaar
UITGANGSMATERIAAL					
geworteld stek		0.90	3600		
veredeling		0.00			
zaailing		0.00			
winterstek		0.00			
plantgoed		0.00			
MATERIAAL					
aanvulgrond	6	30.00	180		
voorraadbemesting	0	0.00			
kunstmest			4	0	0
gewasbescherming			93	0	0
stokken			0	0	0
gaaslappen	0	0.00	0		
etiketten	0	0.00	0		
.....			0	0	0
DIVERSEN					
.....			0	0	0
.....			0	0	0
.....			0	0	0
RENTE					
oplopend vermogen			262		
geinvesteerd vermogen					
AFZETKOSTEN					
veilingkosten		0.0 %	0		
vrachtkosten		0.0 %	0		
.....		0.00	0		
TOTAAL PER JAAR			4139		
TOTAAL TOEGEREKENDE KOSTEN					4139
SALDO					1621
SALDO PER JAAR					1621
			1e jaar	2e jaar	3e jaar
TOTAAL ARBEIDSUREN			39		
WAARVAN LOSSE ARBEID			0	0	0

OPBRENGST EN ARBEID VAN ericac.-mlk-plg-ljr EM-011.HV

Uitgangsmateriaal:HSTEM.SE prijs: 0.90

OPBRENGST	maat	prijs
Azalea Knap-Hill Exb. en mollis cvs		3.05
Azalea jap. in compactgroeiende cvs		1.26
Azalea jap. in sterkgroeiende cvs		1.26
Rhododendron 'Blue Tit' e.d.		1.85
Rhododendron 'Elizabeth'		2.10
Rhododendron impeditum		1.85
Rhododendron 'Moerheim'		1.75
Rhododendron 'Praecox'		1.64
Rhododendron repens hybr.		1.75
Rhododendron williamsianum hybr.		2.30
Rhododendron 'Cunningham's White'		1.80
Rhododendron groep 1		1.80
Rhododendron groep 2		2.50
Rhododendron groep 3		2.50

GEMIDDELDE PRIJS		2.00

ARBEID

Afgeleid uit taaktijden IMAG:	uren per 100 m2 1e jaar	2e jaar	3e jaar
planten	6.8		
kunstmest strooien	0.1		
schoffelen	1.0		
onkruid wieden	1.3		
chemische onkruidbestrijding	0.6		
gewasbescherming	0.6		
panseren	8.8		
rooien en afleverklaarmaken	19.0		
overige	1.0		
	---	---	---
Totaal IMAG taaktijd	39		
Bedrijfsregistratie tijd			

NORMTIJD IN UREN PER 100 m2: 39

periode	Jan-Feb	Mrt-Apr	Mei-Jun	Jul-Aug	Sep-Okt	Nov-Dec
percentage	5	25	20	5	25	20
UREN PER PERIODE	2.0	9.8	7.9	2.0	9.8	7.9

SALDOBEREKENING VAN :ericac.-mlk-plg-2jr EM-012.HV

UITGANGSPUNTEN:		plantafstand	25.0 x	25.0 cm
saldo per	100 m2	rentevoet		9 %
teeltduur	2.0 jaar	ruimtebenutting		75 %
aantal planten per	100 m2 is :	1200 stuks		

OPBRENGST

maatsortering	%	aantal	x	prijs		totaal
plg	75	900		3.40		3060
.....	0	0		0.00		0
.....	0	0		0.00		0
.....	0	0		0.00		0
uitval	25	300		0.00		---
				subtotaal		3060
				onverkoopbaar %	10.0	306
				OPBRENGST		2754

TOEGEREKENDE KOSTEN	HOEVEELHEID	PRIJS PER EENHEID	1e jaar	2e jaar	3e jaar
UITGANGSMATERIAAL					
geworteld stek		0.90	1080		
veredeling		0.00			
zaailing		0.00			
winterstek		0.00			
plantgoed		0.00			
MATERIAAL					
aanvulgrond	6	30.00	180		
voorraadbemesting	0.3	25.00	8		
kunstmest			4	4	0
gewasbescherming			93	93	0
stokken			0	0	0
gaaslappen	0	0.00		0	
etiketten	0	0.00		0	
.....			0	0	0
DIVERSEN					
.....			0	0	0
.....			0	0	0
.....			0	0	0
RENTE					
omlopend vermogen			92	7	
geinvesteerd vermogen				131	
AFZETKOSTEN					
veilingkosten		0.0 %		0	
vrachtkosten		0.0 %		0	
.....		0.00		0	
TOTAAL PER JAAR			1457	235	
TOTAAL TOEGEREKENDE KOSTEN					1691
SALDO					1063
SALDO PER JAAR					531
			1e jaar	2e jaar	3e jaar
TOTAAL ARBEIDSUREN			9	15	
WAARVAN LOSSE ARBEID			0	0	0

OPBRENGST EN ARBEID VAN ericac.-mlk-plg-2jr EM-012.HV

Uitgangsmateriaal:HSTEM.SE prijs: 0.90

OPBRENGST	maat	prijs
Azalea Knap-Hill Exb. en mollis cvs	20-30	4.50
Rhododendron 'Preacox'	20-25	2.35

GEMIDDELDE PRIJS 3.40

ARBEID

Afgeleid uit taaktijden IMAG:	uren per 100 m2 1e jaar	2e jaar	3e jaar
planten	2.5		
kunstmest strooien	0.1	0.1	
schoffelen	1.0	1.0	
onkruid wieden	1.3	1.1	
chemische onkruidbestrijding	0.7	0.7	
gewasbescherming	0.6	0.6	
penseren	2.5	4.2	
rooien en afleverklaarmaken		6.8	
overige		1.0	
Totaal IMAG taaktijd	9	15	
Bedrijfsregistratie tijd			
NORMTIJD IN UREN PER 100 m2:	9	15	

periode	Jan-Feb	Mrt-Apr	Mei-Jun	Jul-Aug	Sep-Okt	Nov-Dec
percentage	5	25	20	5	25	20
UREN PER PERIODE	1.2	6.0	4.8	1.2	6.0	4.8

SALDOBEREKENING VAN :ericac.-mlk-lvb-1+2jr EM-0112.HV

UITGANGSPUNTEN:		plantafstand	37.5 x	37.5 cm
saldo per	100 m2	rentevoet		9 %
teeltduur	2.0 jaar	ruimtebenutting		90 %
aantal planten per	100 m2 is :	640 stuks		

OPBRENGST

maatsortering	%	aantal	x	prijs	totaal
lvb	80	512		7.10	3635
.....	0	0		0.00	0
.....	0	0		0.00	0
.....	0	0		0.00	0
uitval	20	128		0.00	---
				subtotaal	3635
				onverkoopbaar %	10.0 364
				OPBRENGST	3272

TOEGEREKENDE KOSTEN	HOEVEELHEID	PRIJS PER EENHEID	1e jaar	2e jaar	3e jaar
UITGANGSMATERIAAL					
geworteld stek		2.00	1280		
veredeling		0.00			
zaailing		0.00			
winterstek		0.00			
plantgoed		0.00			
MATERIAAL					
aanvulgrond	6	30.00	180		
voorraadbemesting	0.6	25.00	15		
kunstmest			4	4	0
gewasbescherming			93	93	0
stokken			0	0	0
gaaslappen	0	0.00		0	
etiketten	0	0.00		0	
.....			0	0	0
DIVERSEN					
.....			0	0	0
.....			0	0	0
.....			0	0	0
RENTE					
omlopend vermogen			106	7	
geinvesteerd vermogen				151	
AFZETKOSTEN					
veilingkosten		0.0 %		0	
vrachtkosten		0.0 %		0	
.....		0.00		0	
TOTAAL PER JAAR			1678	255	
TOTAAL TOEGEREKENDE KOSTEN					1933
SALDO					1339
SALDO PER JAAR					669
			1e jaar	2e jaar	3e jaar
TOTAAL ARBEIDSUREN			8	11	
WAARVAN LOSSE ARBEID			0	0	0

OPBRENGST EN ARBEID VAN ericac.-mlk-lvb-1+2jr EM-0112.HV

Uitgangsmateriaal:EM-011.HV prijs: 2.00

OPBRENGST	maat	prijs
Azalea Knap-Hill/Exbury en mollis cvs	25-30	6.30
	30-40	9.50
Azalea japonica (zwakgroeiend)	20-25	4.65
	25-30	6.25
	30-40	7.90
Azalea japonica (sterkgroeiend)	25-30	4.90
	30-40	6.55
	40-50	8.20
Rhododendron 'Blue Tit' e.d.	20-25	5.60
	25-30	6.55
Rhododendron williamsianum hybr.	25-30	8.35
	30-40	11.30
Rhododendron 'Cunningham's White'	25-30	5.30
	30-40	6.45
Rhododendron groep 1	25-30	5.65
	30-40	6.95
Rhododendron groep 2	30-40	6.25
Rhododendron groep 3	30-40	10.95
GEMIDDELDE PRIJS		7.10

ARBEID

Afgeleid uit taaktijden IMAG:	uren per 100 m2 1e jaar	2e jaar	3e jaar
planten	1.9		
kunstmest strooien	0.1	0.1	
schoffelen	1.0	1.0	
onkruid wieden	1.3	1.1	
chemische onkruidbestrijding	0.7	0.7	
gewasbescherming	0.6	0.6	
penseren	2.3	3.1	
rooien en afleverklaarmaken		3.6	
overige		1.0	
overige			
Totaal IMAG taaktijd	8	11	
Bedrijfsregistratie tijd			
NORMTIJD IN UREN PER 100 m2:	8	11	

periode	Jan-Feb	Mrt-Apr	Mei-Jun	Jul-Aug	Sep-Okt	Nov-Dec
percentage	5	40	25	10	15	5
UREN PER PERIODE	0.9	7.6	4.7	1.9	2.8	0.9

SALDOBEREKENING VAN :ericac.-knop-1+2+1jr EM-01121.HV

UITGANGSPUNTEN:		plantafstand	50.0 x	50.0 cm
saldo per	100 m2	rentevoet		9 %
teeltduur	1.0 jaar	ruimtebenutting		100 %
aantal planten per	100 m2 is :	400 stuks		

OPBRENGST

maatsortering	%	aantal	x	prijs	totaal
lvb knop	85	340		12.80	4352
.....	0	0		0.00	0
.....	0	0		0.00	0
.....	0	0		0.00	0
uitval	15	60		0.00	---
				subtotaal	4352
				onverkoopbaar % 10.0	435
				OPBRENGST	3917

TOEGEREKENDE KOSTEN	HOEVEELHEID	PRIJS PER EENHEID	1e jaar	2e jaar	3e jaar
UITGANGSMATERIAAL					
geworteld stek		7.10	2840		
veredeling		0.00			
zaailing		0.00			
winterstek		0.00			
plantgoed		0.00			
MATERIAAL					
aanvulgrond	6	30.00	180		
voorraadbemesting	0	0.00			
kunstmest			4	0	0
gewasbescherming			93	0	0
stokken			0	0	0
gaaslappen	0	0.00	0		
etiketten	0	0.00	0		
.....			0	0	0
DIVERSEN					
.....			0	0	0
.....			0	0	0
.....			0	0	0
RENTE					
omlopend vermogen			210		
geinvesteerd vermogen					
AFZETKOSTEN					
veilingkosten		0.0 %	0		
vrachtkosten		0.0 %	0		
.....		0.00	0		
TOTAAL PER JAAR			3327		
TOTAAL TOEGEREKENDE KOSTEN					3327
SALDO					589
SALDO PER JAAR					589
			1e jaar	2e jaar	3e jaar
TOTAAL ARBEIDSUREN			12		
WAARVAN LOSSE ARBEID			0	0	0

OPBRENGST EN ARBEID VAN ericac.-knop-1+2+1jr EM-01121.HV

Uitgangsmateriaal:EM-0112.HV prijs: 7.10

OPBRENGST	maat	prijs
Azalea Knap-Hill/Exbury en mollis cvs	30-40	9.50
	40-50	11.65
Rhododendron 'Cunningham's White'	30-40	9.90
	40-50	12.35
Rhododendron groep 1	40-50	10.90
	50-60	13.50
Rhododendron groep 2	30-40	11.95
	40-50	14.45
Rhododendron groep 3	30-40	15.20
	40-50	18.50
GEMIDDELDE PRIJS		12.80

ARBEID

Afgeleid uit taaktijden IMAG:	uren per 100 m2 1e jaar	2e jaar	3e jaar
planten	3.4		
schoffelen	0.8		
onkruid wieden	1.3		
chemische onkruidbestrijding	0.7		
gewasbescherming	0.6		
rooien en afleverklaarmaken	3.9		
overige	1.0		
Totaal IMAG taaktijd	12		
Bedrijfsregistratie tijd			

NORMTIJD IN UREN PER 100 m2: 12

periode	Jan-Feb	Mrt-Apr	Mei-Jun	Jul-Aug	Sep-Okt	Nov-Dec
percentage	5	25	20	5	25	20
UREN PER PERIODE	0.6	2.9	2.3	0.6	2.9	2.3

Laanbomen

oculeren:

- 1j. spil van oculatie: O-X20.LB
- 2j. spil van oculatie: O-X30.LB
- halfstammen: HALF-X20.LB
- bolvormen: BOL-X30.LB

zaailing:

- 3j. spil van zaailing: Z-3.LB
- 4j. spil van zaailing: Z-4.LB

(winter)handveredeling:

- 2j. spil v. handvered.: H-X20.LB
- 3j. spil v. handvered.: H-X30.LB

afleggers:

- 2j. afleggers: AFL-2.LB
- 2+3j. afleggers: AFL-23.LB

stek

- 1j. populier van stek: S-1.LB

opzetters

opzetters van 2j.spil: OPZ-33.LB

Uitgangspunten bij saldi laanbomen

Oppervlaktebenutting: perceel 100 x 100 m
rijstroken; voor, achter en opzij 5) benutting 85%

Kosten organische mest: per are 0,3 ton x f 25,00 = f 7,50

kosten kunstmest: 1e jaar; 2 kg 12-10-18 per are: f 1,04
2 kg kalkammonsalpeter per are: f 0,76
f 1,80 ---> f 2,00

2e jaar; 5 kg 12-10-18 per are: f 2,70
2 kg patentkali per are: f 0,90
4 kg kalkammonsalpeter per are: f 1,92
f 5,52 ---> f 6,00

3e en 4e jaar idem

kosten gewasbescherming:

	1e jaar		2e jaar		3e jaar	
	freq.	kosten per 100m2	freq.	kosten per 100m2	freq.	kosten per 100m2
insektenbestrijding;						
Apollo	1x	1,20	1x	1,20	1x	1,20
Torque L	1x	0,80	2x	1,60	2x	1,60
Ambush	1x	0,20	2x	0,40	2x	0,40
Hostathion	1x	0,80	1x	0,80	1x	0,80
Parathion	1x	0,10	1x	0,10	1x	0,10
VBC	1x	6,20	1x	6,20	1x	6,20
schimmelbestrijding;						
Rubigan	1x	1,10	1x	1,10	1x	1,10
Topsin M	1x	1,00	1x	1,00	1x	1,00
Baycor	1x	2,10	2x	4,20	2x	4,20
Spuitzwavel	4x	2,80	4x	2,80	4x	2,80
Daconil	1x	1,50	1x	1,50	1x	1,50
Koperoxychloride	3x	0,90	3x	0,90	3x	0,90
Dithane	5x	2,00	5x	2,00	5x	2,00
onkruidbestrijding;						
Chl IPC	1x	0,60	1x	0,60	1x	0,60
Actor	1x	1,00	1x	1,00	1x	1,00
Simazin	1x	0,40	1x	0,40	1x	0,40
		---		---		---
totaal =		22,70		25,80		25,80
Basisnorm	---->	23,00		26,00		26,00

Keuringskosten: spillen 1 jarige f 0,10 per stuk
2 jarige f 0,15 per stuk
opzetters f 0,25 per stuk
plus f 70,00 per uur; spillen 5 uur per ha
opzetters 1 uur per ha
(Er is in de berekeningen vanuit gegaan dat alle bomen worden gekeurd)

Oculatie-hout: f 0,13

SALDOBEREKENING VAN :1j. spil van oculatie O-X20.LB

UITGANGSPUNTEN:		plantafstand	120.0 x	30.0 cm
saldo per	100 m2	rentevoet		9 %
teeltduur	2.0 jaar	ruimtebenutting		85 %
aantal planten per	100 m2 is :	236 stuks		

OPBRENGST maatsortering	%	aantal	x	prijs		totaal
spil	70	165		6.00		992
misvatter	10	24		3.50		83
.....	0	0		0.00		0
.....	0	0		0.00		0
uitval	20	47		0.00		---
				subtotaal		1074
				onverkoopbaar	% 10.0	107

				OPBRENGST		967

TOEGEREKENDE KOSTEN	HOEVEELHEID	PRIJS PER EENHEID	1e jaar	2e jaar	3e jaar
UITGANGSMATERIAAL					
onderstammen		0.44	104		
ogen/griffels			21	0	0
winterstek		0.00			
spillen		0.00			
plantmateriaal		0.00			
MATERIAAL					
voorraadbemesting	0.3	25.00	8		
kunstmest			2	6	0
gewasbescherming			23	26	0
stokken			0	156	0
gaaslappen/korven			0	0	0
bindmateriaal			0	10	0
elastiek			2	0	0
.....			0	0	0
DIVERSEN					
keuringskosten			0	39	0
.....			0	0	0
.....			0	0	0
RENTE					
umlopend vermogen			11	16	
geinvesteerd vermogen				15	
AFZETKOSTEN					
veilingkosten		0.0 %		0	
vrachtkosten		0.0 %		0	
.....		0.00		0	
TOTAAL PER JAAR			170	268	
TOTAAL TOEGEREKENDE KOSTEN					439

SALDO					528
SALDO PER JAAR					264
			1e jaar	2e jaar	3e jaar
TOTAAL ARBEIDSUREN			6	9	
WAARVAN LOSSE ARBEID			0	0	0

OPBRENGST EN ARBEID VAN 1j. spil van oculatie O-X20.LB

Uitgangsmateriaal:bosplantsoen VL-11.BP 6/10 prijs: 0.44

OPBRENGST	maat	prijs
Acer platanoides cvs	175-200	5.90
Acer pseudoplatanus cvs	175-200	4.95
Acer sacharinum cvs	175-200	6.00
Crataegus laevigata 'Paul's Scarlet'	175-200	5.65
Fraxinus excelsior 'Westhof's Glorie'	175-200	5.75
Sorbus aucuparia cvs	175-200	6.00
Sorbus aria cvs	175-200	6.80
Tilia cordata cvs	150-175	6.90

GEMIDDELDE PRIJS		6.00
Acer platanoides	175-200	3.15
Acer pseudoplatanus	175-200	2.85
Fraxinus excelsior	150-175	3.05
Sorbus Aucuparia	175-200	2.90
Tilia cordata	150-175	5.60

GEMIDDELDE PRIJS		3.50

ARBEID

Afgeleid uit taaktijden IMAG:	uren per 100 m2 1e jaar	2e jaar	3e jaar
planten	1.0		
gewasbescherming	0.2	0.2	
machinaal schoffelen	0.2	0.2	
kunstmest strooien	0.0	0.0	
chemische onkruidbestrijding	0.1	0.1	
oculeren	4.3		
onderstam afknippen		0.9	
wild afhalen		0.5	
stokken steken		1.2	
binden		0.9	
stokken verwijderen		0.9	
rooien met lier		0.6	
transport, sorteren, bossen		2.6	
overige		1.0	
	---	---	---
Totaal IMAG taaktijd	6	9	
Bedrijfsregistratie tijd			
NORMTIJD IN UREN PER 100 m2:	6	9	

periode	Jan-Feb	Mrt-Apr	Mei Jun	Jul-Aug	Sep-Okt	Nov-Dec
percentage	5	10	25	25	25	10
UREN PER PERIODE	0.7	1.5	3.7	3.7	3.7	1.5

SALDOBEREKENING VAN :2j. spil van oculatie 0-X30.LB

UITGANGSPUNTEN:		plantafstand	120.0 x	30.0 cm
saldo per	100 m2	rentevoet		9 %
teeltduur	3.0 jaar	ruimtebenutting		85 %
aantal planten per	100 m2 is :	236 stuks		

OPBRENGST

maatsortering	%	aantal	x	prijs		totaal
spil	70	165		10.50		1735
misvatter	10	24		8.40		198
.....	0	0		0.00		0
.....	0	0		0.00		0
uitval	20	47		0.00		---
				subtotaal		1934
				onverkoopbaar %	10.0	193

				OPBRENGST		1740

TOEGEREKENDE KOSTEN	HOEVEELHEID	PRIJS PER EENHEID	1e jaar	2e jaar	3e jaar
UITGANGSMATERIAAL					
onderstammen		0.44	104		
ogen/griffels			31	0	0
winterstek		0.00			
spillen		0.00			
plantmateriaal		0.00			
MATERIAAL					
voorraadbemesting	0.3	25.00	8		
kunstmest			2	6	6
gewasbescherming			23	26	26
stokken			0	193	0
gaaslappen/korven			0	0	0
bindmateriaal			0	10	5
elastiek			2	0	0
.....			0	0	0
DIVERSEN					
keuringskosten			0	0	39
.....			0	0	0
.....			0	0	0
RENTE					
omlopend vermogen			11	16	5
geinvesteerd vermogen				16	40
AFZETKOSTEN					
veilingkosten		0.0 %			0
vrachtkosten		0.0 %			0
.....		0.00			0
TOTAAL PER JAAR			180	267	121
TOTAAL TOEGEREKENDE KOSTEN					569

SALDO					1171
SALDO PER JAAR					390
			1e jaar	2e jaar	3e jaar
TOTAAL ARBEIDSUREN			7	6	10
WAARVAN LOSSE ARBEID			0	0	0

OPBRENGST EN ARBEID VAN 2j. spil van oculatie 0-X30.LB

Uitgangsmateriaal:bosplantsoen VL-11.BP 6/10 prijs: 0.44

OPBRENGST	maat	prijs
Acer platanoides cvs	6-8	11.45
Acer pseudoplatanus cvs	6-8	8.95
Acer sacharinum cvs	6-8	10.90
Crataegus laevigata 'Paul's Scarlet'	6-8	11.80
Fraxinus excelsior 'Westhof's Glorie'	6-8	9.25
Sorbus aucuparia cvs	6-8	8.85
Sorbus aria cvs	6-8	10.20
Tilia cordata cvs	6-8	12.40

GEMIDDELDE PRIJS		10.50
Acer platanoides	6-8	8.30
Acer pseudoplatanus	6-8	7.85
Fraxinus excelsior	6-8	7.60
Sorbus Aucuparia	6-8	7.00
Tilia cordata	6-8	11.25

GEMIDDELDE PRIJS		8.40

ARBEID

Afgeleid uit taaktijden IMAG:	uren per 100 m2 1e jaar	2e jaar	3e jaar
planten	2.6		
gewasbescherming	0.2	0.2	0.2
machinaal schoffelen	0.2	0.2	0.2
kunstmest strooien	0.0	0.0	0.0
chemische onkruidbestrijding	0.1	0.1	0.1
oculeren	4.3		
onderstam afknippen		0.8	
wild afhalen		0.4	
stokken steken		1.5	
binden		1.4	0.9
wintersnoei		1.7	1.7
zomersnoei			0.8
stokken verwijderen			0.9
rooien (20% selectief)			1.8
transport, sorteren, bossen			3.5
	---	---	---
Totaal IMAG taaktijd	7	6	10
Bedrijfsregistratie tijd			
NORMTIJD IN UREN PER 100 m2:	7	6	10

periode	Jan-Feb	Mrt-Apr	Mei-Jun	Jul-Aug	Sep-Okt	Nov-Dec
percentage	5	10	15	15	30	25
UREN PER PERIODE	1.2	2.4	3.6	3.6	7.2	6.0

SALDOBEREKENING VAN :Opzetter van 2j. spil OPZ-33.LB

UITGANGSPUNTEN:		plantafstand	150.0 x	100.0 cm
saldo per	100 m2	rentevoet		9 %
teeltduur	3.0 jaar	ruimtebenutting		85 %
aantal planten per	100 m2 is :	57 stuks		

OPBRENGST

maatsortering	%	aantal	x	prijs	totaal
spil	90	51		52.40	2672
.....	0	0		0.00	0
.....	0	0		0.00	0
.....	0	0		0.00	0
uitval	10	6		0.00	---
				subtotaal	2672
			onverkoopbaar	% 10.0	267

				OPBRENGST	2405

TOEGEREKENDE KOSTEN	HOEVEELHEID	PRIJS PER EENHEID	1e jaar	2e jaar	3e jaar
UITGANGSMATERIAAL					
onderstammen		0.00			
ogen/griffels			0	0	0
winterstek		0.00			
spillen		0.00			
plantmateriaal		10.50	595		
MATERIAAL					
voorraadbemesting	0.3	25.00	8		
kunstmest			2	6	6
gewasbescherming			23	26	26
stokken			62	0	0
gaaslappen/korven			0	0	0
bindmateriaal			7	1	1
elastiek			0	0	0
.....			0	0	0
DIVERSEN					
keuringskosten			0	0	0
.....			0	0	0
.....			0	0	0
RENTE					
omlopend vermogen			47	2	2
geinvesteerd vermogen				67	76
AFZETKOSTEN					
veilingkosten		0.0 %			0
vrachtkosten		0.0 %			0
.....		0.00			0
TOTAAL PER JAAR			744	102	111
TOTAAL TOEGEREKENDE KOSTEN					958

SALDO					1448
SALDO PER JAAR					483
			1e jaar	2e jaar	3e jaar
TOTAAL ARBEIDSUREN			5	2	10
WAARVAN LOSSE ARBEID			0	0	0

OPBRENGST EN ARBEID VAN Opzetter van 2j. spil OPZ-33.LB

Uitgangsmateriaal:O-X30.LB, 3 jarige spil 6-8 prijs: 10.50

OPBRENGST	maat	prijs
Acer campestre	12-14	61.00
Acer platanoides	14-16	50.00
Acer platanoides cvs	14-16	48.00
Acer pseudoplatanus	16-18	52.00
Acer pseudoplatanus cvs	18-20	46.00
Acer sacharinum cvs	18-20	52.00
Aesculus hippocastanum	14-16	61.00
Alnus cordata	16-18	43.00
Alnus glutinosa, incana	18-20	40.00
Betula nigra	12-14	56.00
Crataegus laevigata 'Paul's Scarlet'	12-14	58.00
Fraxinus excelsior	16-18	46.00
Fraxinus excelsior 'Westhof's Glorie'	16-18	44.00
Juglans regia	16-18	59.00
Malus cvs	10-14	66.00
Prunus serrulata 'Kanzan'	12-14	54.00
Quercus robur	14-16	58.00
Sorbus Aucuparia	14-16	45.00
Sorbus aucuparia cvs	12-14	50.00
Sorbus aria cvs	12-14	51.00
Tilia cordata	12-14	64.00
Tilia cordata cvs	12-14	58.00

GEMIDDELDE PRIJS		52.40

ARBEID

Afgeleid uit taaktijden IMAG:	uren per 100 m2 1e jaar	2e jaar	3e jaar
planten	2.4		
gewasbescherming	0.1	0.1	0.1
machinaal schoffelen	0.2	0.2	0.2
kunstmest strooien	0.0	0.0	0.0
chemische onkruidbestrijding	0.1	0.1	0.1
stokken steken	0.4		
binden	1.3	0.4	0.4
wintersnoei			1.3
zomersnoei		0.7	1.4
stokken verwijderen			0.2
rooien			1.7
transport, sorteren, bossen			3.5
overig			1.0
	---	---	---
Totaal IMAG taaktijd	5	2	10
Bedrijfsregistratie tijd			
NORMTIJD IN UREN PER 100 m2:	5	2	10

periode	Jan-Feb	Mrt-Apr	Mei-Jun	Jul-Aug	Sep-Okt	Nov-Dec
percentage	5	20	15	15	30	15
UREN PER PERIODE	0.8	3.3	2.4	2.4	4.9	2.4

SALDOBEREKENING VAN :3j. spil van zaailing Z-3.LB

UITGANGSPUNTEN:		plantafstand	120.0 x	50.0 cm
saldo per	100 m2	rentevoet		9 %
teeltduur	3.0 jaar	ruimtebenutting		85 %
aantal planten per	100 m2 is :	142 stuks		

OPBRENGST

maatsortering	%	aantal	x	prijs	totaal
spil	80	113		12.70	1439
.....	0	0		0.00	0
.....	0	0		0.00	0
.....	0	0		0.00	0
uitval	20	28		0.00	---
				subtotaal	1439
				onverkoopbaar % 10.0	144
				OPBRENGST	1295

TOEGEREKENDE KOSTEN	HOEVEELHEID	PRIJS PER EENHEID	1e jaar	2e jaar	3e jaar
UITGANGSMATERIAAL					
onderstammen		0.00			
ogen/griffels			0	0	0
winterstek		0.00			
spillen		0.00			
plantmateriaal		0.73	103		
MATERIAAL					
voorraadbemesting	0.3	25.00	8		
kunstmest			2	6	6
gewasbescherming			23	26	26
stokken			116	0	0
gaaslappen/korven			0	0	0
bindmateriaal			3	5	5
.....			0	0	0
.....			0	0	0
DIVERSEN					
keuringskosten			0	0	39
.....			0	0	0
.....			0	0	0
RENTE					
omlopend vermogen			17	2	5
geinvesteerd vermogen				24	30
AFZETKOSTEN					
veilingkosten		0.0 %			0
vrachtkosten		0.0 %			0
.....		0.00			0
TOTAAL PER JAAR			272	64	111
TOTAAL TOEGEREKENDE KOSTEN					447
SALDO					848
SALDO PER JAAR					283
			1e jaar	2e jaar	3e jaar
TOTAAL ARBEIDSUREN			4	3	7
WAARVAN LOSSE ARBEID			0	0	0

OPBRENGST EN ARBEID VAN 3j. spil van zaailing Z-3.LB

Uitgangsmateriaal:bosplantsoen VL-12.BP prijs: 0.73

OPBRENGST	maat	prijs
Aesculus hippocastanum	8-10	14.20
Ailanthus altissima	8-10	12.80
Alnus cordata	8-10	11.60
Alnus glutinosa, incana	10-12	10.75
Betula ermanii	6-8	14.25
Betula nigra	6-8	12.35
Carpinus betulus	6-8	12.50
Castanea sativa	8-10	13.00
Corylus colurna	6-8	12.15
Fagus sylvatica	6-8	14.30
Juglans regia	6-8	11.80

GEMIDDELDE PRIJS 12.70

ARBEID

Afgeleid uit taaktijden IMAG:	uren per 100 m2 1e jaar	2e jaar	3e jaar
planten	1.7		
gewasbescherming	0.1	0.1	0.1
machinaal schoffelen	0.2	0.2	0.2
kunstmest strooien	0.0	0.0	0.0
chemische onkruidbestrijding	0.2	0.2	0.2
stokken steken	1.2		
binden	0.6	0.7	0.6
wintersnoei		1.0	1.0
zomersnoei		0.5	0.5
stokken verwijderen			0.5
rooien			1.3
transport, sorteren, bossen			1.8
overig			1.0
	---	---	---
Totaal IMAG taaktijd	4	3	7
Bedrijfsregistratie tijd			
NORMTIJD IN UREN PER 100 m2:	4	3	7

periode	Jan-Feb	Mrt-Apr	Mei-Jun	Jul-Aug	Sep-Okt	Nov-Dec
percentage	5	10	10	15	40	20
UREN PER PERIODE	0.7	1.4	1.4	2.1	5.7	2.8

SALDOBEREKENING VAN :4j. spil van zaailing Z-4.LB

UITGANGSPUNTEN:		plantafstand	120.0 x	50.0 cm
saldo per	100 m2	rentevoet		9 %
teeltduur	4.0 jaar	ruimtebenutting		85 %
aantal planten per	100 m2 is :	142 stuks		

OPBRENGST

maatsortering	%	aantal	x	prijs		totaal
lvb met kluit	80	113		22.70		2573
.....	0	0		0.00		0
.....	0	0		0.00		0
.....	0	0		0.00		0
uitval	20	28		0.00		---
				subtotaal		2573
				onverkoopbaar %	10.0	257

				OPBRENGST		2315

TOEGEREKENDE KOSTEN	HOEVEELHEID	PRIJS PER EENHEID	1e jaar	2e+3e jr	4e jaar
UITGANGSMATERIAAL					
onderstammen		0.00			
ogen/griffels			0	0	0
winterstek		0.00			
spillen		0.00			
plantmateriaal		0.73	103		
MATERIAAL					
voorraadbemesting	0.3	25.00	8		
kunstmest			2	12	6
gewasbescherming			23	52	26
stokken			116	0	0
gaaslappen/korven			0	0	60
bindmateriaal			3	10	3
.....			0	0	0
.....			0	0	0
DIVERSEN					
keuringskosten			0	0	39
.....			0	0	0
.....			0	0	0
RENTE					
omlopend vermogen			17	10	9
geinvesteerd vermogen				49	36
AFZETKOSTEN					
veilingkosten		0.0 %			
vrachtkosten		0.0 %			
.....		0.00			
TOTAAL PER JAAR			272	133	180
TOTAAL TOEGEREKENDE KOSTEN					585

SALDO					1730
SALDO PER JAAR					433
			1e jaar	2e+3e jr	3e jaar
TOTAAL ARBEIDSUREN			5	5	14
WAARVAN LOSSE ARBEID			0	0	0

OPBRENGST EN ARBEID VAN 4j. spil van zaailing Z-4.LB

Uitgangsmateriaal:bosplantsoen VL-12.BP prijs: 0.73

OPBRENGST	maat	prijs
Fagus sylvatica	6-8	21.80
Quercus robur	8-10	26.00
Quercus rubra	6-8	20.15

GEMIDDELDE PRIJS	--- 22.70

ARBEID

Afgeleid uit taaktijden IMAG:	uren per 100 m2 1e jaar	2e+3e jr	3e jaar
planten	1.7		
gewasbescherming	0.2	0.4	0.2
machinaal schoffelen	0.2	0.4	0.2
kunstmest strooien	0.0	0.0	0.0
chemische onkruidbestrijding	0.1	0.2	0.1
stokken steken	0.9		
binden	0.6	1.0	0.6
wintersnoei	1.0	2.0	1.0
zomersnoei		1.0	0.5
stokken verwijderen			0.5
rooien			2.4
ingazen			3.8
transport, sorteren, bossen			3.3
overig			1.0
	---	---	---
Totaal IMAG taaktijd	5	5	14
Bedrijfsregistratie tijd			
NORMTIJD IN UREN PER 100 m2:	5	5	14

periode	Jan-Feb	Mrt-Apr	Mei-Jun	Jul-Aug	Sep-Okt	Nov-Dec
percentage	5	15	10	15	30	25
UREN PER PERIODE	1.2	3.5	2.3	3.5	7.0	5.9

SALDOBEREKENING VAN :2j. spil v. handvered. H-X20.LB

UITGANGSPUNTEN:		plantafstand	120.0 x	30.0 cm
saldo per	100 m2	rentevoet		9 %
teeltduur	2.0 jaar	ruimtebenutting		85 %
aantal planten per	100 m2 is :	236 stuks		

OPBRENGST

maatsortering	%	aantal	x	prijs	totaal
spil	75	177		8.00	1417
.....	0	0		0.00	0
.....	0	0		0.00	0
.....	0	0		0.00	0
uitval	25	59		0.00	---
				subtotaal	1417
				onverkoopbaar % 10.0	142
				OPBRENGST	1275

TOEGEREKENDE KOSTEN	HOEVEELHEID	PRIJS PER EENHEID	1e jaar	2e jaar	3e jaar
UITGANGSMATERIAAL					
onderstammen		0.44	104		
ogen/griffels			83	0	0
winterstek		0.00			
spillen		0.00			
plantmateriaal		0.00			
MATERIAAL					
voorraadbemesting	0.3	25.00	8		
kunstmest			2	6	0
gewasbescherming			23	26	0
stokken			157	0	0
gaaslappen/korven			0	0	0
bindmateriaal			3	8	0
elastiek			2	0	0
.....			0	0	0
DIVERSEN					
keuringskosten			0	28	0
.....			0	0	0
.....			0	0	0
RENTE					
omlopend vermogen			26	5	
geinvesteerd vermogen				37	
AFZETKOSTEN					
veilingkosten		0.0 %		0	
vrachtkosten		0.0 %		0	
.....		0.00		0	
TOTAAL PER JAAR			406	109	
TOTAAL TOEGEREKENDE KOSTEN					515
SALDO					760
SALDO PER JAAR					380
			1e jaar	2e jaar	3e jaar
TOTAAL ARBEIDSUREN			8	8	
WAARVAN LOSSE ARBEID			0	0	0

OPBRENGST EN ARBEID VAN 2j. spil v. handvered. H-X20.LB

Uitgangsmateriaal:bosplantsoen VL-11.BP 6/10 prijs: 0.44

OPBRENGST	maat	prijs
Aesculus carnea 'Briotti'	80-100	10.10
Malus 'Floribunda', 'Liset', 'Royalty'	175-200	7.10
Malus cvs	175-200	6.00
Prunus avium 'Plena'	175-200	8.90
Prunus serrulata 'Amanogawa'	175-200	7.85
Prunus serrulata 'Kanzan, Pink Perfection'	175-200	5.75
Prunus serrulata 'Kiku-Shidare-Sakura'	175-200	9.30
Pyrus calleryana cvs	175-200	8.80
Robinia pseudoacacia 'Bessoniana'	150-175	8.85
Robinia pseudoacacia 'Frisia'	175-200	6.70
Ulmus carpnifolia 'Wredei'	150-175	8.95

GEMIDDELDE PRIJS 8.00

ARBEID

Afgeleid uit taaktijden IMAG:	uren per 100 m2 1e jaar	2e jaar	3e jaar
planten	2.6		
gewasbescherming	0.2	0.2	
machinaal schoffelen	0.2	0.2	
kunstmest strooien	0.0	0.0	
chemische onkruidbestrijding	0.1	0.1	
enten	3.0		
wild afhalen		0.5	
stokken steken	1.2		
binden	0.8	0.8	
stokken verwijderen		0.9	
rooien		1.4	
transport, sorteren, bossen		2.6	
overig		1.0	
Totaal IMAG taaktijd	8	8	
Bedrijfsregistratie tijd			
NORMTIJD IN UREN PER 100 m2:	8	8	

periode	Jan-Feb	Mrt-Apr	Mei-Jun	Jul-Aug	Sep-Okt	Nov-Dec
percentage	15	10	10	10	35	20
UREN PER PERIODE	2.4	1.6	1.6	1.6	5.5	3.1

SALDOBEREKENING VAN :3j. spil v. handvered. H-X30.LB

UITGANGSPUNTEN:		plantafstand	120.0 x	30.0 cm
saldo per	100 m2	rentevoet		9 %
teeltduur	3.0 jaar	ruimtebenutting		85 %
aantal planten per	100 m2 is :	236 stuks		

OPBRENGST					
maatsortering	%	aantal	x	prijs	totaal
spil	75	177		11.90	2107
.....	0	0		0.00	0
.....	0	0		0.00	0
.....	0	0		0.00	0
uitval	25	59		0.00	---
				subtotaal	2107
				onverkoopbaar % 10.0	211
				OPBRENGST	1897

TOEGEREKENDE KOSTEN	HOEVEELHEID	PRIJS PER EENHEID	1e jaar	2e jaar	3e jaar
UITGANGSMATERIAAL					
onderstammen		0.44	104		
ogen/griffels			83	0	0
winterstek		0.00			
spillen		0.00			
plantmateriaal		0.00			
MATERIAAL					
voorraadbemesting	0.3	25.00	8		
kunstmest			2	6	6
gewasbescherming			23	26	26
stokken			0	0	0
gaaslappen/korven			0	0	0
bindmateriaal			3	8	5
elastiek			2	0	0
.....			0	0	0
DIVERSEN					
keuringskosten			0	0	39
.....			0	0	0
.....			0	0	0
RENTE					
omlopend vermogen			15	3	5
geinvesteerd vermogen				22	27
AFZETKOSTEN					
veilingkosten		0.0 %			0
vrachtkosten		0.0 %			0
.....		0.00			0
TOTAAL PER JAAR			239	64	108
TOTAAL TOEGEREKENDE KOSTEN					412
SALDO					1485
SALDO PER JAAR					495
			1e jaar	2e jaar	3e jaar
TOTAAL ARBEIDSUREN			8	4	10
WAARVAN LOSSE ARBEID			0	0	0

OPBRENGST EN ARBEID VAN 3j. spil v. handvered. H-X30.LB

Uitgangsmateriaal:bosplantsoen VL-11.BP 6/10 prijs: 0.44

OPBRENGST	maat	prijs
Aesculus carnea 'Briotti'	100-125	12.15
Malus 'Floribunda', 'Liset', 'Royalty'	6-8	13.30
Malus cvs	6-8	12.05
Prunus avium 'Plena'	6-8	11.40
Prunus serrulata 'Amanogawa'	6-8	12.90
Prunus serrulata 'Kanzan, Pink Perfection'	6-8	10.55
Prunus serrulata 'Kiku-Shidare-Sakura'	6-8	12.55
Pyrus calleryana cvs	200-250	10.25
Robinia pseudoacacia 'Bessoniana'	6-8	10.75
Robinia pseudoacacia 'Frisia'	6-8	13.00
Ulmus carpnifolia 'Wredei'	175-200	11.65
GEMIDDELDE PRIJS		11.90

ARBEID

Afgeleid uit taaktijden IMAG:	uren per 100 m2 1e jaar	2e jaar	3e jaar
planten	2.6		
gewasbescherming	0.2	0.1	0.1
machinaal schoffelen	0.2	0.2	0.5
kunstmest strooien	0.0	0.0	0.0
chemische onkruidbestrijding	0.1	0.1	0.1
enten	3.0		
wild afhalen		0.5	
stokken steken	1.2		
binden	0.8	1.1	0.6
wintersnoei		1.7	1.7
zomersnoei			0.8
stokken verwijderen			0.9
rooien			1.8
transport, sorteren, bossen			3.5
overig			1.0
Totaal IMAG taaktijd	8	4	10
Bedrijfsregistratie tijd			
NORMTIJD IN UREN PER 100 m2:	8	4	10

periode	Jan-Feb	Mrt-Apr	Mei-Jun	Jul-Aug	Sep-Okt	Nov-Dec
percentage	5	40	25	10	15	5
UREN PER PERIODE	1.1	8.8	5.5	2.2	3.3	1.1

SALDOBEREKENING VAN :Halfstammen HALF-X20.LB

UITGANGSPUNTEN:		plantafstand	120.0 x	30.0 cm
saldo per	100 m2	rentevoet		9 %
teeltduur	2.0 jaar	ruimtebenutting		85 %
aantal planten per	100 m2 is :	236 stuks		

OPBRENGST

maatsortering	%	aantal	x	prijs	cotaal
spil	75	177		9.20	1629
.....	0	0		0.00	0
.....	0	0		0.00	0
.....	0	0		0.00	0
uitval	25	59		0.00	---
				subtotaal	1629
				onverkoopbaar % 10.0	163
				OPBRENGST	1466

TOEGEREKENDE KOSTEN	HOEVEELHEID	PRIJS PER EENHEID	1e jaar	2e jaar	3e jaar
UITGANGSMATERIAAL					
onderstammen		0.44	104		
ogen/griffels			31	0	0
winterstek		0.00			
spillen		0.00			
plantmateriaal		0.00			
MATERIAAL					
voorraadbemesting	0.3	25.00	8		
kunstmest			2	6	0
gewasbescherming			23	26	0
stokken			157	0	0
gaaslappen/korven			0	0	0
bindmateriaal			10	10	0
elastiek			0	2	0
.....			0	0	0
DIVERSEN					
keuringskosten			0	39	0
.....			0	0	0
.....			0	0	0
RENTE					
omlopend vermogen			23	6	
geinvesteerd vermogen				32	
AFZETKOSTEN					
veilingkosten		0.0 %		0	
vrachtkosten		0.0 %		0	
.....		0.00		0	
TOTAAL PER JAAR			356	121	
TOTAAL TOEGEREKENDE KOSTEN					477
SALDO					989
SALDO PER JAAR					495
			1e jaar	2e jaar	3e jaar
TOTAAL ARBEIDSUREN			12	10	
WAARVAN LOSSE ARBEID			0	0	0

OPBRENGST EN ARBEID VAN Halfstammen HALF-X20.LB

Uitgangsmateriaal:bosplantsoen VL-11.BP 6/10 prijs: 0.44

OPBRENGST	maat	prijs
Acer negundo 'Aureomarginatum'	halfstam	8.70
Acer negundo 'Flamingo'	halfstam	9.85
Crataegus monogyna 'Stricta'	halfstam	8.75
Crataegus laevigata 'Paul's Scarlet'	halfstam	7.70
Malus 'Floribunda', 'Liset', 'Royalty'	halfstam	10.60
Malus in cvs	halfstam	9.20
Prunus avium 'Plena'	halfstam	9.65
Prunus cerasifera 'Nigra'	halfstam	8.05
Prunus serrulata 'Amanogawa'	halfstam	9.75
Prunus serrulata 'Kanzan, Pink Perfection'	halfstam	8.90
Prunus serrulata 'Kiku-Shidare-Sakura'	halfstam	10.50
GEMIDDELDE PRIJS		9.20

ARBEID

Afgeleid uit taaktijden IMAG:	uren per 100 m2 1e jaar	2e jaar	3e jaar
planten	2.6		
gewasbescherming	0.2	0.2	
machinaal schoffelen	0.2	0.2	
kunstmest strooien	0.0	0.0	
chemische onkruidbestrijding	0.1	0.1	
oculeren	7.1		
onderstam afknippen		0.9	
wild afhalen		0.6	
stokken steken	1.2		
binden	0.6	0.4	
zomersnoei		2.5	
stokken verwijderen		0.9	
rooien		1.4	
transport, sorteren, bossen		2.6	
overig		1.0	
Totaal IMAG taaktijd	12	10	
Bedrijfsregistratie tijd			
NORMTIJD IN UREN PER 100 m2:	12	10	

periode	Jan-Feb	Mrt-Apr	Mei-Jun	Jul-Aug	Sep-Okt	Nov-Dec
percentage	5	10	15	25	35	10
UREN PER PERIODE	1.1	2.2	3.3	5.4	7.6	2.2

SALDOBEREKENING VAN :Bolvormen BOL-X30.LB

UITGANGSPUNTEN:		plantafstand	120.0 x	30.0 cm
saldo per	100 m2	rentevoet		9 %
teeltduur	3.0 jaar	ruimtebenutting		85 %
aantal planten per	100 m2 is :	236 stuks		

OPBRENGST

maatsortering	%	aantal	x	prijs		totaal
spil	80	189		13.30		2512
.....	0	0		0.00		0
.....	0	0		0.00		0
.....	0	0		0.00		0
uitval	20	47		0.00		---
				subtotaal		2512
				onverkoopbaar %	10.0	251

				OPBRENGST		2261

TOEGEREKENDE KOSTEN	HOEVEELHEID	PRIJS PER EENHEID	1e jaar	2e jaar	3e jaar
UITGANGSMATERIAAL					
onderstammen		0.44	104		
ogen/griffels			31	28	0
winterstek		0.00			
spillen		0.00			
plantmateriaal		0.00			
MATERIAAL					
voorraadbemesting	0.3	25.00	8		
kunstmest			2	6	6
gewasbescherming			23	26	26
stokken			0	192	0
gaaslappen/korven			0	0	0
bindmateriaal			0	10	4
elastiek			2	2	0
.....			0	0	0
DIVERSEN					
keuringskosten			0	0	25
.....			0	0	0
.....			0	0	0
RENTE					
omlopend vermogen			11	32	4
geinvesteerd vermogen				32	46
AFZETKOSTEN					
veilingkosten		0.0 %			0
vrachtkosten		0.0 %			0
.....		0.00			0
TOTAAL PER JAAR			180	329	111
TOTAAL TOEGEREKENDE KOSTEN					620

SALDO					1641
SALDO PER JAAR					547
			1e jaar	2e jaar	3e jaar
TOTAAL ARBEIDSUREN			7	10	8
WAARVAN LOSSE ARBEID			0	0	0

OPBRENGST EN ARBEID VAN Bolvormen BOL-X30.LB

Uitgangsmateriaal:bosplantsoen VL-11.BP 6/10 prijs: 0.44

OPBRENGST	maat	prijs
Acer platanoides 'Globosum'	6-8	13.25

GEMIDDELDE PRIJS	13.30

ARBEID

Afgeleid uit taaktijden IMAG:	uren per 100 m2 1e jaar	2e jaar	3e jaar
planten	2.6		
gewasbescherming	0.2	0.2	0.2
machinaal schoffelen	0.2	0.2	0.2
kunstmest strooien	0.0	0.0	0.0
chemische onkruidbestrijding	0.1	0.1	0.1
oculeren	4.3	7.0	
onderstam afknippen		0.5	0.3
wild afhalen			0.6
stokken steken		1.2	
binden		0.9	0.6
wintersnoei			0.6
toppen			0.7
stokken verwijderen			0.9
rooien			1.4
transport, sorteren, bossen			2.6
	---	---	---
Totaal IMAG taaktijd	7	10	8
Bedrijfsregistratie tijd			
NORMTIJD IN UREN PER 100 m2:	7	10	8

periode	Jan-Feb	Mrt-Apr	Mei-Jun	Jul-Aug	Sep-Okt	Nov-Dec
percentage	5	10	15	25	30	15
UREN PER PERIODE	1.3	2.6	3.8	6.4	7.7	3.8

SALDOBEREKENING VAN :2 jr afleggers AFL-2.LB

UITGANGSPUNTEN:		plantafstand	200.0 x	200.0 cm
saldo per	100 m2	rentevoet		9 %
teeltduur	2.0 jaar	ruimtebenutting		1000 %
aantal planten per	100 m2 is :	250 stuks		

OPBRENGST

maatsortering	%	aantal	x	prijs	totaal
spil	100	250		6.20	1550
.....	0	0		0.00	0
.....	0	0		0.00	0
.....	0	0		0.00	0
uitval	0	0		0.00	
				subtotaal	1550
				onverkoopbaar % 10.0	155
				OPBRENGST	1395

TOEGEREKENDE KOSTEN	HOEVEELHEID	PRIJS PER EENHEID	1e jaar	2e jaar	3e jaar
UITGANGSMATERIAAL					
onderstammen		0.00			
ogen/griffels			0	0	0
wintersteek		0.00			
spillen		0.00			
plantmateriaal		0.62	155		
MATERIAAL					
voorraadbemesting	0	0.00			
kunstmest			2	6	0
gewasbescherming			23	26	0
stokken			101	0	0
gaaslappen/korven			0	0	0
bindmateriaal			3	5	0
elastiek			0	0	0
.....			0	0	0
DIVERSEN					
keuringskosten			0	28	0
.....			0	0	0
.....			0	0	0
RENTE					
omlopend vermogen			19	4	
geinvesteerd vermogen				27	
AFZETKOSTEN					
veilingkosten		0.0 %		0	
vrachtkosten		0.0 %		0	
.....		0.00		0	
TOTAAL PER JAAR			303	96	
TOTAAL TOEGEREKENDE KOSTEN					400
SALDO					995
SALDO PER JAAR					498
			1e jaar	2e jaar	3e jaar
TOTAAL ARBEIDSUREN			7	14	
WAARVAN LOSSE ARBEID			0	0	0

OPBRENGST EN ARBEID VAN 2 jr afleggers AFL-2.LB

Uitgangsmateriaal:Moerplanten 10 jr prijs: 0.62

OPBRENGST	maat	prijs
Alnus spaethii	125-150	6.75
Tilia cordata cvs	125-150	5.55
Tilia cordata 'Erecta'	125-150	5.80
Tilia europea 'Zwarte Linde'	125-150	5.95
Tilia tomentosa cvs	125-150	6.90

GEMIDDELDE PRIJS 6.20

ARBEID

Afgeleid uit taaktijden IMAG:	uren per 100 m2 1e jaar	2e jaar	3e jaar
afleggen	1.4		
gewasbescherming	0.2	0.2	
schoffelen (handmatig)	0.8	0.5	
kunstmest strooien	0.0	0.0	
onkruid wieden	3.5	3.5	
stokken steken	0.6		
binden	0.6	0.8	
wintersnoei		0.9	
afsteken afleggers		0.9	
stokken verwijderen		1.0	
rooien		1.3	
transport, sorteren, bossen		3.0	
overig		1.0	
Totaal IMAG taaktijd	7	14	
Bedrijfsregistratie tijd			
NORMTIJD IN UREN PER 100 m2:	7	14	

periode	Jan-Feb	Mrt-Apr	Mei-Jun	Jul-Aug	Sep-Okt	Nov-Dec
percentage	5	10	15	15	35	20
UREN PER PERIODE	1.0	2.1	3.1	3.1	7.2	4.1

SALDOBEREKENING VAN :2+3 jr afleggers AFL-23.LB

UITGANGSPUNTEN:	plantafstand	120.0 x	50.0 cm
saldo per	100 m2	rentevoet	9 %
teeltduur	3.0 jaar	ruimtebenutting	85 %
aantal planten per	100 m2 is :	142 stuks	

OPBRENGST

maatsortering	%	aantal	x	prijs	totaal
spil	90	127		17.10	2180
.....	0	0		0.00	0
.....	0	0		0.00	0
.....	0	0		0.00	0
uitval	10	14		0.00	---
				subtotaal	2180
				onverkoopbaar % 10.0	218
				OPBRENGST	1962

TOEGEREKENDE KOSTEN	HOEVEELHEID	PRIJS PER EENHEID	1e jaar	2e jaar	3e jaar
UITGANGSMATERIAAL					
onderstammen		0.00			
ogen/griffels			0	0	0
winterstek		0.00			
spillen		0.00			
plantmateriaal		6.20	878		
MATERIAAL					
voorraadbemesting	0.3	25.00	8		
kunstmest			2	6	6
gewasbescherming			23	26	26
stokken			129	0	0
gaaslappen/korven			0	0	0
bindmateriaal			7	3	3
elastiek			0	0	0
.....			0	0	0
DIVERSEN					
keuringskosten			0	0	15
.....			0	0	0
.....			0	0	0
RENTE					
omlopend vermogen			71	2	3
geinvesteerd vermogen				101	113
AFZETKOSTEN					
veilingkosten		0.0 %			0
vrachtkosten		0.0 %			0
.....		0.00			0
TOTAAL PER JAAR			1117	138	166
TOTAAL TOEGEREKENDE KOSTEN					1422
SALDO					541
SALDO PER JAAR					180
			1e jaar	2e jaar	3e jaar
TOTAAL ARBEIDSUREN			4	3	7
WAARVAN LOSSE ARBEID			0	0	0

OPBRENGST EN ARBEID VAN 2+3 jr afleggers AFL-23.LB

Uitgangsmateriaal:2 jarige afleggers prijs: 6.20

OPBRENGST	maat	prijs
Alnus spaethii	6-8	18.35
Tilia cordata cvs	8-10	16.30
Tilia cordata 'Erecta'	8-10	17.15
Tilia europea 'Zwarte Linde'	8-10	17.95
Tilia tomentosa cvs	6-8	15.80

GEMIDDELDE PRIJS 17.10

ARBEID

Afgeleid uit taaktijden IMAG:	uren per 100 m2 1e jaar	2e jaar	3e jaar
planten	1.7		
gewasbescherming	0.2	0.2	0.2
machinaal schoffelen	0.2	0.2	0.2
kunstmest strooien	0.0	0.0	0.0
chemische onkruidbestrijding	0.1	0.1	0.1
stokken steken	1.3		
binden	0.7	1.3	0.6
wintersnoei		1.0	1.0
zomersnoei		0.5	0.5
stokken verwijderen			0.5
rooien			1.3
transport, sorteren, bossen			1.8
overig			1.0
	---	---	---
Totaal IMAG taaktijd	4	3	7
Bedrijfsregistratie tijd			
NORMTIJD IN UREN PER 100 m2:	4	3	7

periode	Jan-Feb	Mrt-Apr	Mei-Jun	Jul-Aug	Sep-Okt	Nov-Dec
percentage	5	10	15	15	30	25
UREN PER PERIODE	0.7	1.5	2.2	2.2	4.5	3.7

SALDOBEREKENING VAN :lj. populier van stek S-1.LB

UITGANGSPUNTEN:		plantafstand	70.0 x	25.0 cm
saldo per	100 m2	rentevoet		9 %
teeltduur	1.0 jaar	ruimtebenutting		85 %
aantal planten per	100 m2 is :	486 stuks		

OPBRENGST

maatsortering	%	aantal	x	prijs	totaal
leverbaar	75	364		1.60	583
.....	0	0		0.00	0
.....	0	0		0.00	0
.....	0	0		0.00	0
uitval	25	121		0.00	---
				subtotaal	583
				onverkoopbaar % 10.0	58
				OPBRENGST	525

TOEGEREKENDE KOSTEN	HOEVEELHEID	PRIJS PER EENHEID	1e jaar	2e jaar	3e jaar
UITGANGSMATERIAAL					
onderstammen		0.00			
ogen/griffels			0	0	0
winterstek		0.25	121		
spillen		0.00			
plantmateriaal		0.00			
MATERIAAL					
voorraadbemesting	0.3	25.00	8		
kunstmest			2	0	0
gewasbescherming			23	0	0
stokken			0	0	0
gaaslappen/korven			0	0	0
bindmateriaal			0	0	0
.....			0	0	0
.....			0	0	0
DIVERSEN					
keuringskosten			0	0	0
.....			0	0	0
.....			0	0	0
RENTE					
omlopend vermogen			10		
geinvesteerd vermogen					
AFZETKOSTEN					
veilingkosten		0.0 %	0		
vrachtkosten		0.0 %	0		
.....		0.00	0		
TOTAAL PER JAAR			164		

TOTAAL TOEGEREKENDE KOSTEN			164
SALDO			360
SALDO PER JAAR			360
	1e jaar	2e jaar	3e jaar
TOTAAL ARBEIDSUREN	6		
WAARVAN LOSSE ARBEID	0	0	0

OPBRENGST EN ARBEID VAN lj. populier van stek S-1.LB

Uitgangsmateriaal:stek prijs: 0.25

OPBRENGST	maat	prijs
balsempopulieren	125-150	1.55
zwarte populieren	125-150	1.65
Populus euriamericana cvs	125-150	1.55
Populus alba 'Raket'	125-150	1.55

GEMIDDELDE PRIJS 1.60

ARBEID

Afgeleid uit taaktijden IMAG:	uren per 100 m2 1e jaar	2e jaar	3e jaar
planten	0.8		
gewasbescherming	0.2		
schoffelen (handmatig)	0.8		
kunstmest strooien	0.0		
chemische onkruidbestrijding	0.1		
op een zetten	1.0		
rooien	0.6		
transport,sorteren en bossen	1.7		
overig	1.0		
Totaal IMAG taaktijd	6		
Bedrijfsregistratie tijd			
NORMTIJD IN UREN PER 100 m2:	6		

periode	Jan-Feb	Mrt-Apr	Mei-Jun	Jul-Aug	Sep-Okt	Nov-Dec
percentage	5	40	25	10	15	5
UREN PER PERIODE	0.3	2.5	1.6	0.6	0.9	0.3

Rozen

struikrozen		stamrozen	
1-jarig (halfjarig):	1JR.RZ	pfänderstammen:	ONDLPFAN.RZ
2 jarig export :	2JEXP.RZ	stamrozen :	STAM.RZ
2 jarig pakket :	2JPAK.RZ		
slapend oog :	SLA.RZ		

Uitgangspunten bij saldi rozen

Kosten organische mest: per are 0,3 ton x f 25,00 = f 7,50

kosten kunstmest: 1e jaar; 2 kg 12-10-18 per are: f 1,04
2 kg kalkammonsalpeter per are: f 0,76
f 1,80 ---> f 2,00

2e jaar; 5 kg 12-10-18 per are: f 2,70
2 kg patentkali per are: f 0,90
4 kg kalkammonsalpeter per are: f 1,92
f 5,52 ---> f 6,00

kosten gewasbescherming:	1e jaar		2e jaar	
	freq.	kosten per 100m2	freq.	kosten per 100m2
insektenbestrijding;				
Pirimor	2x	1,20	3x	1,80
Torque L	2x	1,60	2x	1,60
Nissorun	1x	1,60	1x	1,60
Parathion	1x	0,10	1x	0,10
Undeen	2x	1,00	1x	1,00
schimmelbestrijding;				
Curamil	2x	2,60	3x	3,90
Baycor	1x	2,10	3x	6,30
Spuitzwavel	2x	1,40	3x	2,10
Rydomil Z	1x	2,20	2x	4,40
Rubigan	2x	2,20	3x	3,30
Delan	1x	1,50	2x	3,00
Zineb	1x	0,40	3x	1,20
onkruidbestrijding;				
Butisan S (15 ml)	1x	2,60	1x	2,60
IPC	1x	0,60	1x	0,60
Betanal	2x	3,40	2x	3,40
		---		---
totaal =		24,50		36,90
Basisnorm	---->	25,00		37,00

Grond ontsmetten, inclusief middel, per 100 m2 = 22,00

SALDOBEREKENING VAN :1-jarig (halfjarig) 1JR.RZ

UITGANGSPUNTEN:		plantafstand	65.0 x	11.0 cm
saldo per	100 m2	rentevoet		9 %
teeltduur	1.0 jaar	ruimtebenutting		85 %
aantal planten per	100 m2 is :	1189 stuks		

OPBRENGST

maatsortering	%	aantal	x	prijs	totaal
leverbaar	85	1010		0.80	808
.....	0	0		0.00	0
.....	0	0		0.00	0
.....	0	0		0.00	0
uitval	15	178		0.00	---
				subtotaal	808
				onverkoopbaar %	10.0 81
				OPBRENGST	728

TOEGEREKENDE KOSTEN	HOEVEELHEID	PRIJS PER EENHEID	1e jaar	2e jaar	3e jaar
UITGANGSMATERIAAL					
onderstammen		0.18	214		
ogen		0.01	12		
plantmateriaal		0.00			
.....		0.00			
.....		0.00			
MATERIAAL					
grondontsmetting	1	22.00	22		
voorraadbemesting	0.3	25.00	8		
kunstmest			2	0	0
gewasbescheming			25	0	0
bindmateriaal			18	0	0
.....			0	0	0
.....			0	0	0
.....			0	0	0
DIVERSEN					
bemonsteringen			5	0	0
.....			0	0	0
.....			0	0	0
RENTE					
omlopend vermogen			21		
geinvesteerd vermogen					
AFZETKOSTEN					
veilingkosten		0.0 %	0		
vrachtkosten		0.0 %	0		
.....		0.00	0		
TOTAAL PER JAAR			325		
TOTAAL TOEGEREKENDE KOSTEN					325
SALDO					402
SALDO PER JAAR					402
			1e jaar	2e jaar	3e jaar
TOTAAL ARBEIDSUREN			17		
WAARVAN LOSSE ARBEID			0	0	0

OPBRENGST EN ARBEID VAN 1-jarig (halfjarig) 1JR.RZ

Uitgangsmateriaal:rozenonderstam prijs: 0.18

OPBRENGST	maat	prijs
Alle cultivars		0.79

GEMIDDELDE PRIJS 0.80

ARBEID

Afgeleid uit taaktijden IMAG:	uren per 100 m2 1e jaar	2e jaar	3e jaar
planten	1.7		
gewasbescherming	0.1		
schoffelen	0.4		
kunstmest strooien	0.0		
oculatiehout klaarmaken	1.1		
oculeren	6.2		
afknippen onderstam	0.8		
wild afhalen	1.6		
machinaal toppen	0.1		
rooien en afleverklaarmaken	3.7		
overige	1.0		
Totaal IMAG taaktijd	17		
Bedrijfsregistratie tijd			
NORMTIJD IN UREN PER 100 m2:	17		

periode	Jan-Feb	Mrt-Apr	Mei-Jun	Jul-Aug	Sep-Okt	Nov-Dec
percentage	0	10	10	45	15	20
UREN PER PERIODE	0.0	1.7	1.7	7.5	2.5	3.4

SALDOBEREKENING VAN :2 jarig export 2JEXP.RZ

UITGANGSPUNTEN:		plantafstand	65.0 x	14.0 cm
saldo per	100 m2	rentevoet		9 %
teeltduur	2.0 jaar	ruimtebenutting		85 %
aantal planten per	100 m2 is :	934 stuks		

OPBRENGST

maatsortering	%	aantal	x	prijs	totaal
AA kwaliteit	60	560		1.40	785
B kwaliteit	20	187		0.90	168
.....	0	0		0.00	0
.....	0	0		0.00	0
uitval	20	187		0.00	---
				subtotaal	953
			onverkoopbaar %	10.0	95
				OPBRENGST	857

TOEGEREKENDE KOSTEN	HOEVEELHEID	PRIJS PER EENHEID	1e jaar	2e jaar	3e jaar
UITGANGSMATERIAAL					
onderstammen		0.12	112		
ogen		0.01	9		
plantmateriaal		0.00			
.....		0.00			
.....		0.00			
MATERIAAL					
grondontsmetting	1	22.00	22		
voorraadbemesting	0.3	25.00	8		
kunstmest			2	6	0
gewasbescheming			25	37	0
bindmateriaal			14	0	0
.....			0	0	0
.....			0	0	0
.....			0	0	0
DIVERSEN					
bemonsteringen			2	0	0
.....			0	0	0
.....			0	0	0
RENTE					
omlopend vermogen			13	3	
geinvesteerd vermogen				19	
AFZETKOSTEN					
veilingkosten		0.0 %		0	
vrachtkosten		0.0 %		0	
.....		0.00		0	
TOTAAL PER JAAR			207	65	

TOTAAL TOEGEREKENDE KOSTEN	272
SALDO	586
SALDO PER JAAR	293

	1e jaar	2e jaar	3e jaar
TOTAAL ARBEIDSUREN	9	7	
WAARVAN LOSSE ARBEID	0	0	0

OPBRENGST EN ARBEID VAN 2 jarig export 2JEXP.RZ

Uitgangsmateriaal: rozenonderstam prijs: 0.12

OPBRENGST	maat	prijs
AA kwaliteit		
Polyantha en florbundarozen		1.26
Grootbloemige rozen		1.26
F.J. Grootendorst e.d.		1.53
Parkrozen		1.68
Dwergrozen		1.28
Klimrozen en doorbloeiende heesterrozen		1.42
GEMIDDELDE PRIJS		1.40
B kwaliteit		
Polyantha en florbundarozen		0.84
Grootbloemige rozen		0.84
F.J. Grootendorst e.d.		0.92
Parkrozen		1.05
Klimrozen en doorbloeiende heesterro		0.92
GEMIDDELDE PRIJS		0.90

ARBEID

Afgeleid uit taaktijden IMAG:	uren per 100 m2 1e jaar	2e jaar	3e jaar
planten	1.7		
gewasbescherming	0.2	0.2	
schoffelen	0.2	0.2	
kunstmest strooien	0.0	0.0	
chemische onkruid bestrijding	0.0	0.0	
afaarden	0.1		
oculatiehout klaarmaken	1.0		
oculeren	4.9		
onderstammen afknippen		0.5	
toppen		0.1	
wild afhalen		2.4	
rooien, sorteren, bundelen en transport		2.9	
overige		1.0	
	---	---	---
Totaal IMAG taaktijd	8	7	
Bedrijfsregistratie tijd	10.5	5.9	
NORMTIJD IN UREN PER 100 m2:	9	7	

periode	Jan-Feb	Mrt-Apr	Mei-Jun	Jul-Aug	Sep-Okt	Nov-Dec
percentage	0	10	10	40	25	15
UREN PER PERIODE	0.0	1.6	1.6	6.3	4.0	2.4

SALDOBEREKENING VAN :2 jarig pakket 2JPAK.RZ

UITGANGSPUNTEN:		plantafstand	65.0 x	13.0 cm
saldo per	100 m2	rentevoet		9 %
teeltduur	2.0 jaar	ruimtebenutting		85 %
aantal planten per	100 m2 is :	1006 stuks		

OPBRENGST

maatsortering	%	aantal	x	prijs	totaal
AA kwaliteit	80	805		1.10	885
B kwaliteit	5	50		0.90	45
.....	0	0		0.00	0
.....	0	0		0.00	0
uitval	15	151		0.00	---
				subtotaal	930
				onverkoopbaar %	10.0 93

				OPBRENGST	837

TOEGEREKENDE KOSTEN	HOEVEELHEID	PRIJS PER EENHEID	1e jaar	2e jaar	3e jaar
UITGANGSMATERIAAL					
onderstammen		0.12	121		
ogen		0.01	10		
plantmateriaal		0.00			
.....		0.00			
.....		0.00			
MATERIAAL					
grondontsmetting	1	22.00	22		
voorraadbemesting	0.3	25.00	8		
kunstmest			2	6	0
gewasbescheming			25	37	0
bindmateriaal			16	0	0
.....			0	0	0
.....			0	0	0
.....			0	0	0
DIVERSEN					
bemonsteringen			2	0	0
.....			0	0	0
.....			0	0	0
RENTE					
omlopend vermogen			14	3	
geinvesteerd vermogen				20	
AFZETKOSTEN					
veilingkosten		0.0 %		0	
vrachtkosten		0.0 %		0	
.....		0.00		0	
TOTAAL PER JAAR			219	66	
TOTAAL TOEGEREKENDE KOSTEN					285
SALDO					553
SALDO PER JAAR					276
			1e jaar	2e jaar	3e jaar
TOTAAL ARBEIDSUREN			9	7	
WAARVAN LOSSE ARBEID			0	0	0

OPBRENGST EN ARBEID VAN 2 jarig pakket 2JPAK.RZ

Uitgangsmateriaal: rozenonderstam prijs: 0.12

OPBRENGST	maat	prijs
A kwaliteit		
Polyantha en florbundarozen		1.05
Grootbloemige rozen		1.05
Dwergrozen		1.28
Klimrozen en doorbloeiende heesterrozen		1.20

GEMIDDELDE PRIJS		1.10
B kwaliteit		
Polyantha en florbundarozen		0.84
Grootbloemige rozen		0.84
Klimrozen en doorbloeiende heesterro		0.92

GEMIDDELDE PRIJS		0.90

ARBEID

Afgeleid uit taaktijden IMAG:	uren per 100 m2 1e jaar	2e jaar	3e jaar
planten	1.7		
gewasbescherming	0.1	0.2	
schoffelen	0.2	0.2	
kunstmest strooien	0.0	0.0	
chemische onkruid bestrijding	0.0	0.0	
afaarden	0.1		
oculatiehout klaarmaken	1.0		
oculeren	5.2		
onderstammen afknippen		0.6	
toppen		0.1	
wild afhalen		2.7	
rooien, sorteren, bundelen en transport		2.6	
overige		1.0	
	---	---	---
Totaal IMAG taaktijd	8	7	
Bedrijfsregistratie tijd	10.5	5.9	
NORMTIJD IN UREN PER 100 m2:	9	7	

periode	Jan-Feb	Mrt-Apr	Mei-Jun	Jul-Aug	Sep-Okt	Nov-Dec
percentage	0	10	10	40	25	15
UREN PER PERIODE	0.0	1.6	1.6	6.4	4.0	2.4

SALDOBEREKENING VAN :Slapend oog SLA.RZ

UITGANGSPUNTEN:		plantafstand	65.0 x	11.0 cm
saldo per	100 m2	rentevoet		9 %
teeltduur	1.0 jaar	ruimtebenutting		85 %
aantal planten per	100 m2 is :	1189 stuks		

OPBRENGST

maatsortering	%	aantal	x	prijs	totaal
levrbaar	90	1070		0.70	749
.....	0	0		0.00	0
.....	0	0		0.00	0
.....	0	0		0.00	0
uitval	10	119		0.00	---
				subtotaal	749
				onverkoopbaar % 10.0	75
				OPBRENGST	674

TOEGEREKENDE KOSTEN	HOEVEELHEID	PRIJS PER EENHEID	1e jaar	2e jaar	3e jaar
UITGANGSMATERIAAL					
onderstammen		0.12	143		
ogen		0.01	12		
plantmateriaal		0.00			
.....		0.00			
.....		0.00			
MATERIAAL					
grondontsmetting	1	18.00	22		
voorraadbemesting	0.3	25.00	8		
kunstmest			2	0	0
gewasbescheming			25	0	0
bindmateriaal			18	0	0
.....			0	0	0
.....			0	0	0
.....			0	0	0
DIVERSEN					
bemonsteringen			5	0	0
.....			0	0	0
.....			0	0	0
RENTE					
omlopend vermogen			16		
geinvesteerd vermogen					
AFZETKOSTEN					
veilingkosten		0.0 %	0		
vrachtkosten		0.0 %	0		
.....		0.00	0		
TOTAAL PER JAAR			249		
TOTAAL TOEGEREKENDE KOSTEN					249
SALDO					--- 425
SALDO PER JAAR					425
			1e jaar	2e jaar	3e jaar
TOTAAL ARBEIDSUREN			14		
WAARVAN LOSSE ARBEID			0	0	0

OPBRENGST EN ARBEID VAN Slapend oog SLA.RZ

Uitgangsmateriaal:rozenonderstam prijs: 0.12

OPBRENGST	maat	prijs
Alle cultivars		0.73

GEMIDDELDE PRIJS 0.70

ARBEID

Afgeleid uit taaktijden IMAG:	uren per 100 m2 1e jaar	2e jaar	3e jaar
planten	1.7		
gewasbescherming	0.1		
schoffelen	0.2		
chemische onkruidbestrijding	0.0		
kunstmest strooien	0.0		
afaarden	0.1		
oculatiehout klaarmaken	1.1		
oculeren	6.2		
toppen onderstam	0.1		
rooien, sorteren, bundelen	3.7		
overige	1.0		
	---	---	---
Totaal IMAG taaktijd	14		
Bedrijfsregistratie tijd			

NORMTIJD IN UREN PER 100 m2: 14

periode	Jan-Feb	Mrt-Apr	Mei-Jun	Jul-Aug	Sep-Okt	Nov-Dec
percentage	0	12	5	45	15	23
UREN PER PERIODE	0.0	1.7	0.7	6.4	2.1	3.3

OPBRENGST EN ARBEID VAN stamrozen STAM.RZ

Uitgangsmateriaal:ONDLPFAN.rz prijs: 1.20

OPBRENGST	maat	prijs
Grootbloemige cvs	40-50	5.50
polyantha cvs	60-70	6.30
	100-120	7.15
Klim cvs op stam	100-120	8.15
	150-180	9.85

GEMIDDELDE PRIJS 7.40

ARBEID

Afgeleid uit taaktijden IMAG:	uren per 100 m2 1e jaar	2e jaar	3e jaar
planten	0.6		
gewasbescherming	0.1	0.2	
onkruid wieden	0.1	0.1	
vastzetten aan draad	0.8		
kunstmest strooien	0.0	0.0	
wild afhalen	1.4	2.1	
oculeren	11.9		
onderstam afknippen		0.8	
snoeien		0.5	
losmaken stammen		0.5	
rooien		2.8	
sorteren en bundelen		1.0	
overige		0.9	
Totaal IMAG taaktijd	15	9	
Bedrijfsregistratie tijd			
NORMTIJD IN UREN PER 100 m2:	15	9	

periode	Jan-Feb	Mrt-Apr	Mei-Jun	Jul-Aug	Sep-Okt	Nov-Dec
percentage	0	10	10	55	10	15
UREN PER PERIODE	0.0	2.4	2.4	13.1	2.4	3.6

SALDOBEREKENING VAN :stamrozen STAM.RZ

UITGANGSPUNTEN: plantafstand 90.0 x 30.0 cm
saldo per 100 m2 rentevoet 9 %
teeltduur 2.0 jaar ruimtebenutting 75 %
aantal planten per 100 m2 is : 278 stuks

OPBRENGST maatsortering	%	aantal	x	prijs	totaal
leverbaar	70	194		7.40	1439
.....	0	0		0.00	0
.....	0	0		0.00	0
.....	0	0		0.00	0
uitval	30	83		0.00	
				subtotaal	1439
				onverkoopbaar % 10.0	144
				OPBRENGST	1295

TOEGEREKENDE KOSTEN	HOEVEELHEID	PRIJS PER EENHEID	1e jaar	2e jaar	3e jaar
UITGANGSMATERIAAL					
onderstammen		1.20	333		
ogen		0.02	6		
plantmateriaal		0.00			
.....		0.00			
.....		0.00			
MATERIAAL					
grondontsmetting	1	22.00	22		
voorraadbemesting	0.3	25.00	8		
kunstmest			2	6	0
gewasbescheming			25	37	0
bindmateriaal			13	0	0
.....			0	0	0
.....			0	0	0
.....			0	0	0
DIVERSEN					
bemonsteringen			2	0	0
.....			0	0	0
.....			0	0	0
RENTE					
omlopend vermogen			28	3	
geinvesteerd vermogen				39	
AFZETKOSTEN					
veilingkosten		0.0 %		0	
vrachtkosten		0.0 %		0	
.....		0.00		0	
TOTAAL PER JAAR			438	85	
TOTAAL TOEGEREKENDE KOSTEN					523
SALDO					772
SALDO PER JAAR					386

	1e jaar	2e jaar	3e jaar
TOTAAL ARBEIDSUREN	15	9	
WAARVAN LOSSE ARBEID	0	0	0

SALDOBEREKENING VAN :Pfanderstammen ONDLPFAN.RZ

UITGANGSPUNTEN:		plantafstand	65.0 x	20.0 cm
saldo per	100 m2	rentevoet		9 %
teeltduur	2.0 jaar	ruimtebenutting		85 %
aantal planten per	100 m2 is :	654 stuks		

OPBRENGST

maatsortering	%	aantal	x	prijs		totaal
leverbaar	85	556		1.20		667
.....	0	0		0.00		0
.....	0	0		0.00		0
.....	0	0		0.00		0
uitval	15	98		0.00		---
				subtotaal		667
				onverkoopbaar %	10.0	67

				OPBRENGST		600

TOEGEREKENDE KOSTEN	HOEVEELHEID	PRIJS PER EENHEID	1e jaar	2e jaar	3e jaar
UITGANGSMATERIAAL					
onderstammen		0.00			
ogen		0.00			
plantmateriaal		0.10	65		
.....		0.00			
.....		0.00			
MATERIAAL					
grondontsmetting	1	22.00	22		
voorraadbemesting	0.3	25.00	8		
kunstmest			2	6	0
gewasbescherming			25	37	0
bindmateriaal			0	0	0
.....			0	0	0
.....			0	0	0
.....			0	0	0
DIVERSEN					
bemonsteringen			2	0	0
.....			0	0	0
.....			0	0	0
RENTE					
omlopend vermogen			8	3	
geinvesteerd vermogen				12	
AFZETKOSTEN					
veilingkosten		0.0 %		0	
vrachtkosten		0.0 %		0	
.....		0.00		0	
TOTAAL PER JAAR			132	58	

TOTAAL TOEGEREKENDE KOSTEN	190

SALDO	410
SALDO PER JAAR	205

	1e jaar	2e jaar	3e jaar
TOTAAL ARBEIDSUREN	2	12	
WAARVAN LOSSE ARBEID	0	0	0

OPBRENGST EN ARBEID VAN Pfanderstammen ONDLPFAN.RZ

Uitgangsmateriaal:zaailing prijs: 0.10

OPBRENGST	maat	prijs
Pfanderstammen	75-100	1.00
	100-125	1.25
	125-150	1.40

GEMIDDELDE PRIJS	1.20

ARBEID

Afgeleid uit taaktijden IMAG:	uren per 100 m2 1e jaar	2e jaar	3e jaar
planten	1.1		
gewasbescherming	0.2	0.2	
kunstmest strooien	0.0	0.0	
chemische onkruidbestrijding	0.0	0.0	
schoffelen	0.2	0.2	
rooien		6.5	
sorteren en bundelen		3.7	
overige		1.0	
	---	---	---
Totaal IMAG taaktijd	2	12	
Bedrijfsregistratie tijd			
NORMTIJD IN UREN PER 100 m2:	2	12	

periode	Jan-Feb	Mrt-Apr	Mei-Jun	Jul-Aug	Sep-Okt	Nov-Dec
percentage	0	5	10	10	35	40
UREN PER PERIODE	0.0	0.7	1.3	1.3	4.7	5.3

Vaste planten

Containerteelt: VC

zaaien	stekken	scheuren
gezaaid-P7: Z-P9.VC	gestekt-P7: S-P7.VC	gescheurd-P9 : SC-P9.VC
gezaaid-P9: Z-P9.VC	gestekt-P9: S-P9.VC	gescheurd-P11 : SC-P11.VC
		gescheurd-ES14: SC-ES14.VC
		gescheurd-ES17: SC-ES17.VC

Uitgangspunten bij saldi vaste planten containerteelt

Oppervlakte benutting: padbreedte 0,50 m) 75%
bedbreedte 1,50 m)

Potmaten: P7 - 0,3 liter
P9 - 0,5 liter
p11 - 1,0 liter
ES12 - 0,8 liter
ES14 - 1,5 liter (C1,5)
ES15 - 2,0 liter (C2)
ES17 - 3,0 liter (C3)

Bemesting: 1,5 kg Osmocote/m^3 potgrond en 5 maal x 5 g kristalon
(2,5 kg/100 m^2 = f 4,00)

Bij 5 m^3 potgrond per 100 m^2 ; 44,00 + 4,00 = 48,00
Bij 4,5 m^3 potgrond per 100 m^2 ; 39,00 + 4,00 = 43,00
Bij 4 m^3 potgrond per 100 m^2 ; 35,00 + 4,00 = 39,00
Bij 3,5 m^3 potgrond per 100 m^2 ; 30,00 + 4,00 = 34,00
Bij 3 m^3 potgrond per 100 m^2 ; 26,00 + 4,00 = 30,00
Bij 2,5 m^3 potgrond per 100 m^2 ; 22,00 + 4,00 = 26,00
Bij 2 m^3 potgrond per 100 m^2 ; 17,00 + 4,00 = 21,00

Kosten Gewasbescherming

		freq.	kosten per 100 m^2
insektenbestrijding:			
	Apollo	1x	1,20
	Torque 1	1x	0,80
	Pirimor	2x	1,20
	Orthene	1x	1,40
	Mesurol	2x	1,60
	Parathion	1x	0,10
	Curater (vl)	1x	25,60
schimmelbestrijding:			
	Baycor	1x	2,10
	Rovral	1x	1,90
	Zineb	4x	1,60
onkruidbestrijding:			
	Venzar	1x	2,90
			---
	totaal =		40,40
	Basisnorm:	----->	40,00

SALDOBEREKENING VAN :gestekt-P7 S-P7.VC

UITGANGSPUNTEN:

		plantafstand	7.0 x 7.0 cm
saldo per	100 m2	rentevoet	9 %
teeltduur	1.0 jaar	ruimtebenutting	75 %
aantal planten per	100 m2 is :	15306 stuks	

OPBRENGST

maatsortering	%	aantal	x	prijs	totaal
lvb	75	11480		0.40	4592
.....	0	0		0.00	0
.....	0	0		0.00	0
.....	0	0		0.00	0
uitval	25	3827		0.00	
				subtotaal	4592
				onverkoopbaar % 10.0	459
				OPBRENGST	4133

TOEGEREKENDE KOSTEN	HOEVEELHEID	PRIJS PER EENHEID	1e jaar	2e jaar	3e jaar
UITGANGSMATERIAAL					
geworteld stek	0	0.00			
zaad	0	0.00			
zaailing	0	0.00			
plantmateriaal		0.00			
ongeworteld stek		0.06	918		
MATERIAAL					
potten		0.05	719		
potgrond	5	90.00	450		
bemesting			48	0	0
gewasbescherming			40	0	0
etiketten	0	0.00	0		
.....			0	0	0
.....			0	0	0
.....			0	0	0
DIVERSEN					
.....			0	0	0
.....			0	0	0
.....			0	0	0
RENTE					
omlopend vermogen			147		
geinvesteerd vermogen					
AFZETKOSTEN					
veilingkosten		0.0 %	0		
vrachtkosten		0.0 %	0		
.....		0.00	0		
TOTAAL PER JAAR			2323		
TOTAAL TOEGEREKENDE KOSTEN					2323
SALDO					1810
SALDO PER JAAR					1810
			1e jaar	2e jaar	3e jaar
TOTAAL ARBEIDSUREN			83		
HAARVAN LOSSE ARBEID			0	0	0

OPBRENGST EN ARBEID VAN gestekt-P7 S-P7.VC

Uitgangsmateriaal:ongeworteld stek prijs: 0.06

OPBRENGST	maat	prijs
Armeria maritima		0.30
Aster dumosus hybr		0.30
Campanula porscharskyana		0.35
Hypericum calycinum		0.55
Mesembryanthemum		0.30
Sedum Acre		0.30
Sedum spurium		0.30
Vinca minor		0.55

GEMIDDELDE PRIJS 0.40

ARBEID

Afgeleid uit taaktijden IMAG:	uren per 100 m2 1e jaar	2e jaar	3e jaar
potten wegzetten en vullen	25.5		
stek maken en steken	44.1		
gewasbescherming	1.0		
onkruid wieden	3.7		
overwinteren in lage tunnels	1.6		
rapen en afleverklaarmaken	6.0		
overige	1.0		
Totaal IMAG taaktijd	83		
Bedrijfsregistratie tijd			

NORMTIJD IN UREN PER 100 m2: 83

periode	Jan-Feb	Mrt-Apr	Mei-Jun	Jul-Aug	Sep-Okt	Nov-Dec
percentage	5	30	35	15	15	0
UREN PER PERIODE	4.1	24.9	29.0	12.4	12.4	0.0

SALDOBEREKENING VAN :gestekt-P9 S-P9.VC

UITGANGSPUNTEN:		plantafstand	9.0 x	9.0 cm
saldo per	100 m2	rentevoet		9 %
teeltduur	1.0 jaar	ruimtebenutting		75 %
aantal planten per	100 m2 is :	9259 stuks		

OPBRENGST

maatsortering	%	aantal	x	prijs	totaal
lvb	75	6944		1.20	8333
.....	0	0		0.00	0
.....	0	0		0.00	0
.....	0	0		0.00	0
uitval	25	2315		0.00	---
				subtotaal	8333
				onverkoopbaar %	10.0 833
				OPBRENGST	7500

TOEGEREKENDE KOSTEN	HOEVEELHEID	PRIJS PER EENHEID	1e jaar	2e jaar	3e jaar
UITGANGSMATERIAAL					
gewortel stek	9259	0.20	1852		
zaad	0	0.00			
zaailing	0	0.00			
plantmateriaal		0.00			
.....		0.00			
MATERIAAL					
potten		0.06	583		
potgrond	5	90.00	450		
bemesting			48	0	0
gewasbescherming			40	0	0
etiketten	6944	0.16	1111		
.....			0	0	0
.....			0	0	0
.....			0	0	0
DIVERSEN					
.....			0	0	0
.....			0	0	0
.....			0	0	0
RENTE					
omlopend vermogen			276		
geinvesteerd vermogen					
AFZETKOSTEN					
veilingkosten		0.0 %	0		
vrachtkosten		0.0 %	0		
.....		0.00	0		
TOTAAL PER JAAR			4360		

TOTAAL TOEGEREKENDE KOSTEN	4360
SALDO	3140
SALDO PER JAAR	3140

	1e jaar	2e jaar	3e jaar
TOTAAL ARBEIDSUREN	55		
WAARVAN LOSSE ARBEID	0	0	0

OPBRENGST EN ARBEID VAN gestekt-P9 S-P9.VC

Uitgangsmateriaal: geworteld stek prijs: 0.20

OPBRENGST	maat	prijs
Dicentra		1.25
Euphorbia		1.25
Gypsophila		1.00
Helianthemum		1.25
Lavendula		1.00
Phlox paniculata		1.50
Santolina		1.25
Vinca		1.25

GEMIDDELDE PRIJS 1.20

ARBEID

Afgeleid uit taaktijden IMAG:	uren per 100 m2 1e jaar	2e jaar	3e jaar
oppotten en wegzetten	27.5		
gewasbescherming	1.0		
onkruid wieden	3.7		
etiketteren	13.9		
overwinteren in lage tunnels	1.6		
rapen en afleverklaarmaken	6.2		
overige	1.0		
Totaal IMAG taaktijd	55		
Bedrijfsregistratie tijd			

NORMTIJD IN UREN PER 100 m2: 55

periode	Jan-Feb	Mrt-Apr	Mei-Jun	Jul-Aug	Sep-Okt	Nov-Dec
percentage	5	40	20	15	15	5
UREN PER PERIODE	2.7	22.0	11.0	8.2	8.2	2.7

SALDOBEREKENING VAN :gescheurd-P9 SC-P9.VC

UITGANGSPUNTEN:		plantafstand	9.0 x	9.0 cm
saldo per	100 m2	rentevoet		9 %
teeltduur	1.0 jaar	ruimtebenutting		75 %
aantal planten per	100 m2 is :	9259 stuks		

OPBRENGST

maatsortering	%	aantal	x	prijs	totaal
lvb	75	6944		1.20	8333
.....	0	0		0.00	0
.....	0	0		0.00	0
.....	0	0		0.00	0
uitval	25	2315		0.00	---
				subtotaal	8333
				onverkoopbaar % 10.0	833
				OPBRENGST	7500

TOEGEREKENDE KOSTEN	HOEVEELHEID	PRIJS PER EENHEID	1e jaar	2e jaar	3e jaar
UITGANGSMATERIAAL					
geworteld stek	0	0.00			
zaad	0	0.00			
zaailing	0	0.00			
plantmateriaal		0.21	1944		
.....		0.00			
MATERIAAL					
potten		0.06	583		
potgrond	5	90.00	450		
bemesting			48	0	0
gewasbescherming			40	0	0
etiketten	6944	0.16	1111		
.....			0	0	0
.....			0	0	0
.....			0	0	0
DIVERSEN					
.....			0	0	0
.....			0	0	0
.....			0	0	0
RENTE					
omlopend vermogen			282		
geinvesteerd vermogen					
AFZETKOSTEN					
veilingkosten		0.0 %	0		
vrachtkosten		0.0 %	0		
.....		0.00	0		
TOTAAL PER JAAR			4459		
TOTAAL TOEGEREKENDE KOSTEN					4459
SALDO					3041
SALDO PER JAAR					3041
			1e jaar	2e jaar	3e jaar
TOTAAL ARBEIDSUREN			92		
WAARVAN LOSSE ARBEID			0	0	0

OPBRENGST EN ARBEID VAN gescheurd-P9 SC-P9.VC

Uitgangsmateriaal:10 stuks uit SC-2.VV prijs: 0.21

OPBRENGST	maat	prijs
Aceana		1.10
Aster		1.00
Aubrieta		1.00
Bergenia		1.75
Chrysanthemum maximum		1.25
Dicentra		1.25
Iris		1.50
Pachysandra		1.25
Primula		1.25
Saxifraga		1.10
Sempervivum		0.90
GEMIDDELDE PRIJS		1.20

ARBEID

Afgeleid uit taaktijden IMAG:	uren per 100 m2 1e jaar	2e jaar	3e jaar
scheuren	41.0		
potten	23.8		
gewasbescherming	0.6		
onkruid wieden	3.7		
overwinteren in lage tunnels	1.6		
etiketteren	13.9		
rapen en afleverklaarmaken	6.2		
overige	1.0		
Totaal IMAG taaktijd	92		
Bedrijfsregistratie tijd			

NORMTIJD IN UREN PER 100 m2: 92

periode	Jan-Feb	Mrt-Apr	Mei-Jun	Jul-Aug	Sep-Okt	Nov-Dec
percentage	35	30	10	10	10	5
UREN PER PERIODE	32.1	27.6	9.2	9.2	9.2	4.6

SALDOBEREKENING VAN :gescheurd-P11 SC-P11.VC

UITGANGSPUNTEN:		plantafstand	11.0 x	11.0 cm
saldo per	100 m2	rentevoet		9 %
teeltduur	1.0 jaar	ruimtebenutting		75 %
aantal planten per	100 m2 is :	6198 stuks		

OPBRENGST

maatsortering	%	aantal	x	prijs		totaal
lvb	75	4649		2.10		9762
.....	0	0		0.00		0
.....	0	0		0.00		0
.....	0	0		0.00		0
uitval	25	1550		0.00		---
				subtotaal		9762
				onverkoopbaar	% 10.0	976

				OPBRENGST		8786

TOEGEREKENDE KOSTEN	HOEVEELHEID	PRIJS PER EENHEID	1e jaar	2e jaar	3e jaar
UITGANGSMATERIAAL					
gewortald stek	0	0.00			
zaad	0	0.00			
zaailing	0	0.00			
plantmateriaal		0.22	1343		
.....		0.00			
MATERIAAL					
potten		0.12	762		
potgrond	6.5	90.00	585		
bemesting			48	0	0
gewasbescherming			10	0	0
etiketten	4649	0.16	744		
.....			0	0	0
.....			0	0	0
.....			0	0	0
DIVERSEN					
.....			0	0	0
.....			0	0	0
.....			0	0	0
RENTE					
omlopend vermogen			236		
geinvesteerd vermogen					
AFZETKOSTEN					
veilingkosten		0.0 %	0		
vrachtkosten		0.0 %	0		
.....		0.00	0		
TOTAAL PER JAAR			3728		
TOTAAL TOEGEREKENDE KOSTEN					3728

SALDO					5058
SALDO PER JAAR					5058
			1e jaar	2e jaar	3e jaar
TOTAAL ARBEIDSUREN			75		
WAARVAN LOSSE ARBEID			0	0	0

OPBRENGST EN ARBEID VAN gescheurd-P11 SC-P11.VC

Uitgangsmateriaal:6 stuks uit SC-1.VV prijs: 0.22

OPBRENGST	maat	prijs
Agapanthus		1.75
Astilbe		1.50
Cimicifuga		1.75
Delphinium		2.00
Dicentra		1.50
Eremurus		2.75
Eupatorium		1.25
Paeonia		3.00
Yucca		2.25
Miscanthus		2.75

GEMIDDELDE PRIJS		2.10

ARBEID

Afgeleid uit taaktijden IMAG:	uren per 100 m2 1e jaar	2e jaar	3e jaar
scheuren	30.5		
oppotten	21.7		
gewasbescherming	1.0		
onkruid wieden	3.7		
etiketteren	9.3		
overwinteren in lage tunnels	1.7		
tapen en afleverklaarmaken	6.0		
overige	1.0		
	---	---	---
Totaal IMAG taaktijd	75		
Bedrijfsregistratie tijd			
NORMTIJD IN UREN PER 100 m2:	75		

periode	Jan-Feb	Mrt-Apr	Mei-Jun	Jul-Aug	Sep-Okt	Nov-Dec
percentage	35	30	10	10	10	5
UREN PER PERIODE	26.2	22.5	7.5	7.5	7.5	3.7

SALDOBEREKENING VAN :gescheurd-ES14 SC-ES14.VC

UITGANGSPUNTEN:		plantafstand	17.5 x	17.5 cm
saldo per	100 m2	rentevoet		9 %
teeltduur	1.0 jaar	ruimtebenutting		75 %
aantal planten per	100 m2 is :	2449 stuks		

OPBRENGST

maatsortering	%	aantal	x	prijs	totaal
lvb	75	1837		3.00	5510
.....	0	0		0.00	0
.....	0	0		0.00	0
.....	0	0		0.00	0
uitval	25	612		0.00	---
				subtotaal	5510
			onverkoopbaar %	10.0	551
				OPBRENGST	4959

TOEGEREKENDE KOSTEN	HOEVEELHEID	PRIJS PER EENHEID	1e jaar	2e jaar	3e jaar
UITGANGSMATERIAAL					
geworteld stek	0	0.00			
zaad	0	0.00			
zaailing	0	0.00			
plantmateriaal		0.65	1592		
.....		0.00			
MATERIAAL					
potten		0.17	409		
potgrond	4	90.00	360		
bemesting			39	0	0
gewasbescherming			40	0	0
etiketten	1837	0.16	294		
.....			0	0	0
.....			0	0	0
.....			0	0	0
DIVERSEN					
.....			0	0	0
.....			0	0	0
.....			0	0	0
RENTE					
omlopend vermogen			185		
geinvesteerd vermogen					
AFZETKOSTEN					
veilingkosten		0.0 %	0		
vrachtkosten		0.0 %	0		
.....		0.00	0		
TOTAAL PER JAAR			2918		
TOTAAL TOEGEREKENDE KOSTEN					2918
SALDO					2041
SALDO PER JAAR					2041
			1e jaar	2e jaar	3e jaar
TOTAAL ARBEIDSUREN			48		
WAARVAN LOSSE ARBEID			0	0	0

OPBRENGST EN ARBEID VAN gescheurd-ES14 SC-ES14.VC

Uitgangsmateriaal:2 stuks uit SC-1.VV prijs: 0.65

OPBRENGST	maat	prijs
Armeria		3.00
Aster		3.00
Astilbe		3.00
Bergenia		3.00
Dicentra		3.00
Geranium		3.00
Iris		3.00
Trollius		3.00

GEMIDDELDE PRIJS 3.00

ARBEID

Afgeleid uit taaktijden IMAG:	uren per 100 m2 1e jaar	2e jaar	3e jaar
scheuren	13.3		
oppotten	13.6		
gewasbescherming	1.0		
onkruid wieden	3.6		
etiketteren	4.9		
rapen en afleverklaarmaken	10.4		
overige	1.0		
Totaal IMAG taaktijd	48		
Bedrijfsregistratie tijd			

NORMTIJD IN UREN PER 100 m2: 48

periode	Jan-Feb	Mrt-Apr	Mei-Jun	Jul-Aug	Sep-Okt	Nov-Dec
percentage	30	30	10	10	10	10
UREN PER PERIODE	14.4	14.4	4.8	4.8	4.8	4.8

SALDOBEREKENING VAN :SC-ES17 SC-ES17.VC

UITGANGSPUNTEN:		plantafstand	22.5 x	22.5 cm
saldo per	100 m2	rentevoet		9 %
teeltduur	1.0 jaar	ruimtebenutting		75 %
aantal planten per	100 m2 is :	1481 stuks		

OPBRENGST

maatsortering	%	aantal	x	prijs	totaal
lvb	85	1259		5.30	6674
.....	0	0		0.00	0
.....	0	0		0.00	0
.....	0	0		0.00	0
uitval	15	222		0.00	---
				subtotaal	6674
				onverkoopbaar % 10.0	667
				OPBRENGST	6007

TOEGEREKENDE KOSTEN	HOEVEELHEID	PRIJS PER EENHEID	1e jaar	2e jaar	3e jaar
UITGANGSMATERIAAL					
geworteld stek	0	0.00			
zaad	0	0.00			
zaailing	0	0.00			
plantmateriaal		1.30	1926		
.....		0.00			
MATERIAAL					
potten		0.28	415		
potgrond	4.5	90.00	405		
bemesting			43	0	0
gewasbescherming			40	0	0
etikatten	1259	0.16	201		
.....			0	0	0
.....			0	0	0
.....			0	0	0
DIVERSEN					
.....			0	0	0
.....			0	0	0
.....			0	0	0
RENTE					
omlopend vermogen			205		
geinvesteerd vermogen					
AFZETKOSTEN					
veilingkosten		0.0 %	0		
vrachtkosten		0.0 %	0		
.....		0.00	0		
TOTAAL PER JAAR			3235		
TOTAAL TOEGEREKENDE KOSTEN					3235
SALDO					2772
SALDO PER JAAR					2772
			1e jaar	2e jaar	3e jaar
TOTAAL ARBEIDSUREN			23		
WAARVAN LOSSE ARBEID			0	0	0

OPBRENGST EN ARBEID VAN SC-ES17 SC-ES17.VC

Uitgangsmateriaal:SC-1.VV of SC-P9.VC prijs: 1.30

OPBRENGST	maat	prijs
Astilbe		5.00
Crambe		5.00
Cortaderia		6.00

GEMIDDELDE PRIJS 5.30

ARBEID

Afgeleid uit taaktijden IMAG: uren per 100 m2

	1e jaar	2e jaar	3e jaar
oppotten	11.6		
gewasbescherming	1.0		
onkruid wieden	3.7		
etiketteren	3.0		
rapen en afleverklaarmaken	3.1		
overige	1.0		
	---	---	---
Totaal IMAG taaktijd	23		
Bedrijfsregistratie tijd			

NORMTIJD IN UREN PER 100 m2: 23

periode	Jan-Feb	Mrt-Apr	Mei-Jun	Jul-Aug	Sep-Okt	Nov-Dec
percentage	15	30	30	15	10	0
UREN PER PERIODE	3.5	7.0	7.0	3.5	2.3	0.0

SALDOBEREKENING VAN :gezaaid-P7 Z-P7.VC

UITGANGSPUNTEN:		plantafstand	7.0 x	7.0 cm
saldo per	100 m2	rentevoet		9 %
teeltduur	1.0 jaar	ruimtebenutting		75 %
aantal planten per	100 m2 is :	15306 stuks		

OPBRENGST

maatsortering	%	aantal	x	prijs	totaal
lvb	75	11480		0.40	4592
.....	0	0		0.00	0
.....	0	0		0.00	0
.....	0	0		0.00	0
uitval	25	3827		0.00	---
				subtotaal	4592
				onverkoopbaar % 10.0	459
				OPBRENGST	4133

TOEGEREKENDE KOSTEN	HOEVEELHEID	PRIJS PER EENHEID	1e jaar	2e jaar	3e jaar
UITGANGSMATERIAAL					
geworteld stek	0	0.00			
zaad	0	0.00			
zaailing	0	0.00			
plantmateriaal		0.06	918		
.....		0.00			
MATERIAAL					
potten		0.05	719		
potgrond	5	90.00	450		
bemesting			48	0	0
gewasbescherming			40	0	0
etiketten	0	0.00	0		
.....			0	0	0
.....			0	0	0
.....			0	0	0
DIVERSEN					
.....			0	0	0
.....			0	0	0
.....			0	0	0
RENTE					
omlopend vermogen			147		
geinvesteerd vermogen					
AFZETKOSTEN					
veilingkosten		0.0 %	0		
vrachtkosten		0.0 %	0		
.....		0.00	0		
TOTAAL PER JAAR			2323		
TOTAAL TOEGEREKENDE KOSTEN					2323
SALDO					1810
SALDO PER JAAR					1810
			1e jaar	2e jaar	3e jaar
TOTAAL ARBEIDSUREN			55		
WAARVAN LOSSE ARBEID			0	0	0

OPBRENGST EN ARBEID VAN gezaaid-P7 Z-P7.VC

Uitgangsmateriaal:zaailingen in zaadkisten prijs: 0.06

OPBRENGST	maat	prijs
Campanula carpatica		0.40
Coreopsis lanceolata		0.40
Primula veris		0.40
Sidalcea		0.40
Silene schafta		0.40

GEMIDDELDE PRIJS 0.40

ARBEID

Afgeleid uit taaktijden IMAG: uren per 100 m2

	1e jaar	2e jaar	3e jaar
oppotten	40.8		
gewasbescherming	1.0		
onkruid wieden	3.7		
overwinteren in lage tunnels	1.6		
rapen en afleverklaarmaken	7.4		
overige	1.0		
Totaal IMAG taaktijd	55		
Bedrijfsregistratie tijd			

NORMTIJD IN UREN PER 100 m2: 55

periode	Jan-Feb	Mrt-Apr	Mei-Jun	Jul-Aug	Sep-Okt	Nov-Dec
percentage	5	40	35	5	10	5
UREN PER PERIODE	2.8	22.2	19.4	2.8	5.5	2.8

SALDOBEREKENING VAN :gezaaid-P9 Z-P9.VC

UITGANGSPUNTEN:		plantafstand	9.0 x	9.0 cm
saldo per	100 m2	rentevoet		9 %
teeltduur	1.0 jaar	ruimtebenutting		75 %
aantal planten per	100 m2 is :	9259 stuks		

OPBRENGST

maatsortering	%	aantal	x	prijs	totaal
lvb	75	6944		0.90	6250
.....	0	0		0.00	0
.....	0	0		0.00	0
.....	0	0		0.00	0
uitval	25	2315		0.00	---
				subtotaal	6250
				onverkoopbaar % 10.0	625
				OPBRENGST	5625

TOEGEREKENDE KOSTEN	HOEVEELHEID	PRIJS PER EENHEID	1e jaar	2e jaar	3e jaar
UITGANGSMATERIAAL					
gewortald stek	0	0.00			
zaad	0	0.00			
zaailing	9259	0.08	741		
plantmateriaal		0.00			
.....		0.00			
MATERIAAL					
potten		0.08	704		
potgrond	5	90.00	450		
bemesting			48	0	0
gewasbescherming			40	0	0
etiketten	6944	0.16	1111		
.....			0	0	0
.....			0	0	0
.....			0	0	0
DIVERSEN					
.....			0	0	0
.....			0	0	0
.....			0	0	0
RENTE					
omlopend vermogen			209		
geinvesteerd vermogen					
AFZETKOSTEN					
veilingkosten		0.0 %	0		
vrachtkosten		0.0 %	0		
.....		0.00	0		
TOTAAL PER JAAR			3302		
TOTAAL TOEGEREKENDE KOSTEN					3302
SALDO					2323
SALDO PER JAAR					2323
			1e jaar	2e jaar	3e jaar
TOTAAL ARBEIDSUREN			55		
WAARVAN LOSSE ARBEID			0	0	0

OPBRENGST EN ARBEID VAN gezaaid-P9 Z-P9.VC

Uitgangsmateriaal:zaailingen in zaadkisten prijs: 0.08

OPBRENGST	maat	prijs
Alchemilla		0.90
Aquilegia		0.90
Armeria		0.75
Coreopsis		1.00
Digitalis		0.75
Doronicum		0.75
Gaillardia		1.00
Lavendula		1.00
Malva		1.00

GEMIDDELDE PRIJS		0.90

ARBEID

Afgeleid uit taaktijden IMAG:	uren per 100 m2 1e jaar	2e jaar	3e jaar
oppotten en wegzetten	27.5		
gewasbescherming	1.0		
onkruid wieden	3.7		
etiketteren	13.9		
overwinteren in lage tunnels	1.6		
tapen en afleverklaarmaken	6.2		
overige	1.0		
	---	---	---
Totaal IMAG taaktijd	55		
Bedrijfsregistratie tijd			
NORMTIJD IN UREN PER 100 m2:	55		

periode	Jan-Feb	Mrt-Apr	Mei-Jun	Jul-Aug	Sep-Okt	Nov-Dec
percentage	5	40	25	10	15	5
UREN PER PERIODE	2.7	22.0	13.7	5.5	8.2	2.7

Vaste planten

Volle grond: VV

zaaien	weefselkweek	scheuren: VVSC
gezaaid-1jr: Z-1X0.VV	weefselkweek-1jr: WE-011.VV	gescheurd-1jr: SC-1.VV gescheurd-2jr :SC-2.VV

Uitgangspunten bij saldi vaste planten vollegrond

Oppervlakte benutting: plantafstand t/m 25 x 25 cm; padbreedte 0,45) 70%
bedbreedte 1,10)

Kosten organische mest: per are 0,3 ton x f 25,00 = f 7,50

kosten kunstmest: 5 kg 12-10-18 per are = f 2,70
2 kg kalksalpeter per are = f 0,96
f 3,66 ----> f 4,00

Kosten grondontsmetting inclusief middel per 100 m^2 = 22,00

kosten gewasbescherming:

	1e jaar		2e jaar	
	freq.	kosten per 100m^2	freq.	kosten per 100m^2
insektenbestrijding;				
Orthene	1x	1,40	2x	2,80
Pirimor	2x	1,20	2x	1,20
Apollo	1x	1,20	1x	1,20
Torque L	1x	0,80	2x	1,60
Parathion	1x	0.10	2x	0,20
Curater (gran.)	1x	17,60		
Curater (vl)	1x	25,60	1x	25,60
schimmelbestrijding;				
Curamil	1x	1,30	2x	2,60
Baycor	1x	2,10	2x	4,20
Rovral	2x	3,80	2x	3,80
Zineb	4x	1,60	4x	1,60
		---		---
totaal =		56,70		44,80
Basisnorm	----->	57,00		45,00

SALDOBEREKENING VAN :gescheurd-1jr SC-1.VV

UITGANGSPUNTEN: plantafstand 15.0 x 20.0 cm
saldo per 100 m2 rentevoet 9 %
teelduur 1.0 jaar ruimtebenutting 70 %
aantal planten per 100 m2 is : 2333 stuks

OPBRENGST maatsortering	%	aantal	x	prijs	totaal
lvb	90	2100		1.30	2730
.....	0	0		0.00	0
.....	0	0		0.00	0
.....	0	0		0.00	0
uitval	10	233		0.00	---
				subtotaal	2730
				onverkoopbaar % 10.0	273
				OPBRENGST	2457

TOEGEREKENDE KOSTEN	HOEVEELHEID	PRIJS PER EENHEID	1e jaar	2e jaar	3e jaar
UITGANGSMATERIAAL					
zaad	0	0.00			
stekken	0	0.00			
zaailing	0	0.00			
plantmateriaal		0.21	490		
.....		0.00			
MATERIAAL					
aanvulgrond	0	0.00			
voorraadbemesting	0.3	25.00	8		
kunstmest			4	0	0
gewasbescherming			57	0	0
etiketten			18	0	0
.....			0	0	0
.....			0	0	0
.....			0	0	0
DIVERSEN					
.....			0	0	0
.....			0	0	0
.....			0	0	0
RENTE					
omlopend vermogen			39		
geinvesteerd vermogen					
AFZETKOSTEN					
veilingkosten		0.0 %	0		
vrachtkosten		0.0 %	0		
.....		0.00	0		
TOTAAL PER JAAR			616		
TOTAAL TOEGEREKENDE KOSTEN					616
SALDO					1841
SALDO PER JAAR					1841
			1e jaar	2e jaar	3e jaar
TOTAAL ARBEIDSUREN			40		
HAARHAN LOSSE ARBEID			0	0	0

OPBRENGST EN ARBEID VAN gescheurd-1jr SC-1.VV

Uitgangsmateriaal:10 stuks uit SC-2.VV prijs: 0.21

OPBRENGST	maat	prijs
Armeria		1.10
Aster		1.00
Astilbe		1.40
Bergenia		1.75
Dicentra		1.15
Geranium		1.25
Hosta		1.65
Iris		1.20
Trollius		1.50
GEMIDDELDE PRIJS		1.30

ARBEID

Afgeleid uit taaktijden IMAG:	uren per 100 m2 1e jaar	2e jaar	3e jaar
scheuren	11.5		
handmatig planten	9.6		
kunstmest strooien	0.1		
onkruid wieden	9.0		
chemische onkruidbestrijding	0.2		
gewasbescherming	0.3		
etiketeren	0.4		
handmatig rooien, schoonmaken en transport	8.2		
overige	0.9		
	---	---	---
Totaal IMAG taaktijd	40		
Bedrijfsregistratie tijd			

NORMTIJD IN UREN PER 100 m2: 40

periode	Jan-Feb	Mrt-Apr	Mei-Jun	Jul-Aug	Sep-Okt	Nov-Dec
percentage	5	40	25	10	15	5
UREN PER PERIODE	2.0	16.1	10.1	4.0	6.0	2.0

SALDOBEREKENING VAN :gescheurd-2jr SC-2.VV

UITGANGSPUNTEN:		plantafstand	20.0 x	25.0 cm
saldo per	100 m2	rentevoet		9 %
teeltduur	2.0 jaar	ruimtebenutting		70 %
aantal planten per	100 m2 is :	1400 stuks		

OPBRENGST

maatsortering	%	aantal	x	prijs	totaal
lvb	80	1120		2.10	2352
.....	0	0		0.00	0
.....	0	0		0.00	0
.....	0	0		0.00	0
uitval	20	280		0.00	---
				subtotaal	2352
				onverkoopbaar % 10.0	235
				OPBRENGST	2117

TOEGEREKENDE KOSTEN	HOEVEELHEID	PRIJS PER EENHEID	1e jaar	2e jaar	3e jaar
UITGANGSMATERIAAL					
zaad	0	0.00			
stekken	0	0.00			
zaailing	0	0.00			
plantmateriaal		0.20	280		
.....		0.00			
MATERIAAL					
aanvulgrond	0	0.00			
voorraadbemesting	0.3	25.00	8		
kunstmest			4	4	0
gewasbescherming			57	45	0
etiketten			0	18	0
.....			0	0	0
.....			0	0	0
.....			0	0	0
DIVERSEN					
.....			0	0	0
.....			0	0	0
.....			0	0	0
RENTE					
omlopend vermogen			24	5	
geinvesteerd vermogen				33	
AFZETKOSTEN					
veilingkosten		0.0 %		0	
vrachtkosten		0.0 %		0	
.....		0.00		0	
TOTAAL PER JAAR			372	105	
TOTAAL TOEGEREKENDE KOSTEN					477
SALDO					1640
SALDO PER JAAR					820
			1e jaar	2e jaar	3e jaar
TOTAAL ARBEIDSUREN			15	8	
WAARVAN LOSSE ARBEID			0	0	0

OPBRENGST EN ARBEID VAN gescheurd-2jr SC-2.VV

Uitgangsmateriaal:10 stuks uit SC-2.VV prijs: 0.20

OPBRENGST	maat	prijs
Hosta		1.85
Paeonia		2.25
GEMIDDELDE PRIJS		2.10

ARBEID

Afgeleid uit taaktijden IMAG:	uren per 100 m2 1e jaar	2e jaar	3e jaar
scheuren	6.9		
machinaal planten	3.5		
kunstmest strooien	0.1	0.1	
onkruid wieden	3.0	3.0	
schoffelen	0.9	0.9	
gewasbescherming	0.6	0.6	
etiketteren		0.3	
rooien, schoonmaken en transport		2.0	
overige		0.9	
Totaal IMAG taaktijd	15	8	
Bedrijfsregistratie tijd			
NORMTIJD IN UREN PER 100 m2:	15	8	

periode	Jan-Feb	Mrt-Apr	Mei-Jun	Jul-Aug	Sep-Okt	Nov-Dec
percentage	30	20	15	15	15	5
UREN PER PERIODE	6.8	4.5	3.4	3.4	3.4	1.1

SALDOBEREKENING VAN :weefselkweek-ljr WE-011.VV

UITGANGSPUNTEN: plantafstand 15.0 x 20.0 cm
saldo per 100 m2 rentevoet 9 %
teeltduur 1.0 jaar ruimtebenutting 70 %
aantal plantan per 100 m2 is : 2333 stuks

OPBRENGST

maatsortering	%	aantal	x	prijs	totaal
lvb	80	1867		1.80	3360
.....	0	0		0.00	0
.....	0	0		0.00	0
.....	0	0		0.00	0
uitval	20	467		0.00	---
				subtotaal	3360
				onverkoopbaar % 10.0	336
				OPBRENGST	3024

TOEGEREKENDE KOSTEN	HOEVEELHEID	PRIJS PER EENHEID	1e jaar	2e jaar	3e jaar
UITGANGSMATERIAAL					
zaad	0	0.00			
stekken	0	0.00			
zaailing	0	0.00			
plantmateriaal		0.90	2100		
.....		0.00			
MATERIAAL					
aanvulgrond	0	0.00			
voorraadbemesting	0.3	25.00	8		
kunstmest			4	0	0
gewasbescherming			57	0	0
etiketten			18	0	0
.....			0	0	0
.....			0	0	0
.....			0	0	0
DIVERSEN					
.....			0	0	0
.....			0	0	0
.....			0	0	0
RENTE					
omlopend vermogen			148		
geinvesteerd vermogen					
AFZETKOSTEN					
veilingkosten		0.0 %	0		
vrachtkosten		0.0 %	0		
.....		0.00	0		
TOTAAL PER JAAR			2334		
TOTAAL TOEGEREKENDE KOSTEN					2334
SALDO					690
SALDO PER JAAR					690
			1e jaar	2e jaar	3e jaar
TOTAAL ARBEIDSUREN			22		
WAARVAN LOSSE ARBEID			0	0	0

OPBRENGST EN ARBEID VAN weefselkweek-ljr WE-011.VV

Uitgangsmateriaal:weefselkweekmateriaal prijs: 0.90

OPBRENGST	maat	prijs
Aruncus dioicus 'Kneiffii'		2.00
Heuchera micrantha 'Palace Purple'		1.25
Hosta sieboldiana 'Elegans'		2.00
Hosta sieboldiana 'Francis Williams'		2.50
Potentilla 'Gibson's Scarlet'		1.50
Thalictrum delavayi		1.25

GEMIDDELDE PRIJS 1.80

ARBEID

Afgeleid uit taaktijden IMAG:	uren per 100 m2 1e jaar	2e jaar	3e jaar
handmatig planten	3.3		
kunstmest strooien	0.1		
onkruid wieden	9.0		
chemische onkruidbestrijding	0.2		
gewasbescherming	0.3		
etiketteren	0.4		
handmatig rooien, schoonmaken en transport	7.6		
overige	0.9		
Totaal IMAG taaktijd	22		
Bedrijfsregistratie tijd			

NORMTIJD IN UREN PER 100 m2: 22

periode	Jan-Feb	Mrt-Apr	Mei-Jun	Jul-Aug	Sep-Okt	Nov-Dec
percentage	5	40	25	10	15	5
UREN PER PERIODE	1.1	8.7	5.5	2.2	3.3	1.1

SALDOBEREKENING VAN :gezaaid-1jr Z-1X0.VV

UITGANGSPUNTEN:		plantafstand	15.0 x	20.0 cm
saldo per	100 m2	rentevoet		9 %
teeltduur	1.0 jaar	ruimtebenutting		70 %
aantal planten per	100 m2 is :	2333 stuks		

OPBRENGST

maatsortering	%	aantal	x	prijs		totaal
lvb	75	1750		1.20		2100
.....	0	0		0.00		0
.....	0	0		0.00		0
.....	0	0		0.00		0
uitval	25	583		0.00		---
				subtotaal		2100
				onverkoopbaar	% 10.0	210

				OPBRENGST		1890

TOEGEREKENDE KOSTEN	HOEVEELHEID	PRIJS PER EENHEID	1e jaar	2e jaar	3e jaar
UITGANGSMATERIAAL					
zaad	0	0.00			
stekken	0	0.00			
zaailing	2500	0.13	325		
plantmateriaal		0.00			
.....		0.00			
MATERIAAL					
aanvulgrond	0	0.00			
voorraadbemesting	0.3	25.00	8		
kunstmest			4	0	0
gewasbescherming			57	0	0
etiketten			18	0	0
.....			0	0	0
.....			0	0	0
.....			0	0	0
DIVERSEN					
.....			0	0	0
.....			0	0	0
.....			0	0	0
RENTE					
omlopend vermogen			28		
geinvesteerd vermogen					
AFZETKOSTEN					
veilingkosten		0.0 %	0		
vrachtkosten		0.0 %	0		
.....		0.00	0		
TOTAAL PER JAAR			440		
TOTAAL TOEGEREKENDE KOSTEN					440

SALDO					1450
SALDO PER JAAR					1450
			1e jaar	2e jaar	3e jaar
TOTAAL ARBEIDSUREN			22		
WAARVAN LOSSE ARBEID			0	0	0

OPBRENGST EN ARBEID VAN gezaaid-1jr Z-1X0.VV

Uitgangsmateriaal:zaailingen in trays prijs: 0.13

OPBRENGST	maat	prijs
Aruncus		1.15
Dictamnus		1.40
Lupinus		0.90
Salvia officinalis		1.15
Verbascum		1.40
Viola		1.00

GEMIDDELDE PRIJS		1.20

ARBEID

Afgeleid uit taaktijden IMAG:	uren per 100 m2 1e jaar	2e jaar	3e jaar
handmatig planten	4.3		
kunstmest strooien	0.1		
onkruid wieden	9.0		
chemische onkruidbestrijding	0.2		
gewasbescherming	0.3		
etiketteren	0.4		
handmatig rooien en afleverklaarmaken	7.6		
overige			
	---	---	---
Totaal IMAG taaktijd	22		
Bedrijfsregistratie tijd			

NORMTIJD IN UREN PER 100 m2: 22

periode	Jan-Feb	Mrt-Apr	Mei-Jun	Jul-Aug	Sep-Okt	Nov-Dec
percentage	5	40	25	10	15	5
UREN PER PERIODE	1.1	8.8	5.5	2.2	3.3	1.1

Vermeerdering

Stekplanten

Stekplanten per stek: STEKPLST.SE
Stekplanten per tak: STEKPLTA.SE

Coniferen

enten

Coniferen geënt: CONP.SE

stekken

Coniferen: CONS.SE

Heesters

enten

Heesters geënt: HSTP.SE

stekken

Ericaceën gemakkelijk: HSTEG.SE
Ericaceën moeilijk : HSTEM.SE
Klimplant moeilijk : HSTKM.SE
Heesters gemakkelijk : HSTSG.SE
Heesters moeilijk : HSTSM.SE

Uitgangspunten bij saldi vermeerdering

kosten gewasbescherming:		freq.	kosten per $100m^2$	
schimmelbestrijding;				
	Rovral	2x	3,80	
	Eupareen	1x	1,10	
	Captan	1x	0,30	
			---	
	totaal =		5,20 --->	5,00

Arbeid: Het knippen van stek of griffels van stekplanten wordt meegenomen in de normtijd van stekplanten. Hierdoor wordt het verdisconteerd met de opbrengstprijs per stek of griffel en maakt het in het vervolg saldo (stekken of enten) niet uit of het ongewordtelde stek of griffel wordt aangekocht of van eigen stekplanten wordt geknipt.

SALDOBEREKENING VAN :Heesters gemakkelijk HSTSG.SE

UITGANGSPUNTEN: 4.1 x 4.1 cm

saldo per	100 m2	rentevoet	9 %
teeltduur	0.5 jaar	ruimtebenutting	75 %
aantal planten per	100 m2 is :	45725 stuks	

OPBRENGST

maatsortering	%	aantal	x	prijs	totaal
geworteld stek	75	34294		0.35	12003
.....	0	0		0.00	0
.....	0	0		0.00	0
.....	0	0		0.00	0
uitval	25	11431		0.00	---
				subtotaal	12003
				onverkoopbaar % 0.0	0
				OPBRENGST	12003

TOEGEREKENDE KOSTEN	HOEVEELHEID	PRIJS PER EENHEID	1e jaar
UITGANGSMATERIAAL			
stekken	45725	0.06	2744
onderstammen		0.00	
griffels		0.00	
.....		0.00	
.....		0.00	
MATERIAAL			
stekmedium	3	110.00	330
potten		0.00	
potgrond	0	0.00	
entwas			0
elastiek			0
plastic			32
groeistof			23
gewasbescherming			5
DIVERSEN			
crays 96-gaats			476
.....			0
.....			0
RENTE			
omlopend vermogen			162
AFZETKOSTEN			
vrachtkosten		0.0 %	
.....		0.0 %	
TOTAAL TOEGEREKENDE KOSTEN			3771
SALDO			8231

	arbeid per teelt
TOTAAL ARBEIDSUREN	139
WAARVAN LOSSE ARBEID	0

OPBRENGST EN ARBEID VAN Heesters gemakkelijk HSTSG.SE

Uitgangsmateriaal:ongeworteld stek prijs: 0.06

OPBRENGST	maat	prijs
Berberis cvs		0.35
Cotoneaster cvs		0.35
Cytisus cvs		0.35
Eyuonimus cvs		0.35
Genista cvs		0.35
Hedera cvs		0.35
Hypericum cvs		0.35
Lonicera cvs		0.35
Pachisandra terminalis		0.35
Potentilla cvs		0.35
Pyracancha cvs		0.35
Rubus tricolor		0.35
Spirea cvs		0.35
Stephanandra cvs		0.35
GEMIDDELDE PRIJS		0.35

ARBEID

Afgeleid uit taaktijden IMAG:

	uren per 100 m2 1e jaar	2e jaar	3e jaar
voorbereiding	11.9		
stekken en transport naar kas	111.0		
luchten, controle, gewasbescherming	15.8		
Totaal IMAG taaktijd	139		
Bedrijfsregistratie tijd			

NORMTIJD IN UREN PER 100 m2: 139

periode	Jan-Feb	Mrt-Apr	Mei-Jun	Jul-Aug	Sep-Okt	Nov-Dec
percentage	5	20	0	40	30	5
UREN PER PERIODE	6.9	27.7	0.0	55.5	41.6	6.9

SALDOBEREKENING VAN :Heesters moeilijk HSTSM.SE

UITGANGSPUNTEN:			5.5 x	5.5 cm
saldo per	100 m2	rentevoet		9 %
teeltduur	0.5 jaar	ruimtebenutting		75 %
aantal planten per	100 m2 is :	24437 stuks		

OPBRENGST

maatsortering	%	aantal	x	prijs	totaal
geworteld stek	65	15884		0.50	7942
.....	0	0		0.00	0
.....	0	0		0.00	0
.....	0	0		0.00	0
uitval	35	8553		0.00	---
				subtotaal	7942
				onverkoopbaar % 0.0	0

				OPBRENGST	7942

TOEGEREKENDE KOSTEN	HOEVEELHEID	PRIJS PER EENHEID	1e jaar
UITGANGSMATERIAAL			
stekken	24437	0.12	2932
onderstammen		0.00	
griffels		0.00	
.....		0.00	
.....		0.00	
MATERIAAL			
stekmedium	3	110.00	330
potten		0.00	
potgrond	0	0.00	
entwas			0
elastiek			0
plastic			32
groeistof			12
gewasbescherming			5
DIVERSEN			
crays 51-gaats			476
.....			0
.....			0
RENTE			
omlopend vermogen			170
AFZETKOSTEN			
vrachtkosten		0.0 %	
.....		0.0 %	
TOTAAL TOEGEREKENDE KOSTEN			3958
SALDO			3984

	arbeid per teelt
TOTAAL ARBEIDSUREN	140
WAARVAN LOSSE ARBEID	0

OPBRENGST EN ARBEID VAN Heesters moeilijk HSTSM.SE

Uitgangsmateriaal:ongeworteld stek prijs: 0.12

OPBRENGST	maat	prijs
Ceanothus cvs		0.50
Clethra alnifolius		0.50
Cotinus cogg. cvs		0.50
Ilex cvs		0.50
Leucothoe cvs		0.50
Magnolia cvs		0.50
Mahonia cvs		0.50
Nothafagus antarctica		0.50
Photinia fraseri 'Red Robin'		0.50
Pieris cvs		0.50
Prunus lusitanica		0.50
Vaccinium cvs		0.50
Viburnum cvs		0.50

GEMIDDELDE PRIJS		0.50

ARBEID

Afgeleid uit taaktijden IMAG:	uren per 100 m2 1e jaar	2e jaar	3e jaar
voorbereiding	3.9		
stekken en transport van trays	119.8		
luchten, controle, gewasbescherming	16.2		
	---	---	---
Totaal IMAG taaktijd	140		

NORMTIJD IN UREN PER 100 m2: 140

periode	Jan-Feb	Mrt-Apr	Mei-Jun	Jul-Aug	Sep-Okt	Nov-Dec
percentage	5	5	0	45	40	5
UREN PER PERIODE	7.0	7.0	0.0	63.0	56.0	7.0

SALDOBEREKENING VAN :Klimplant moeilijk HSTKM.SE

UITGANGSPUNTEN: 3.0 x 3.0 cm

saldo per	100 m2	rentevoet	9 %
teeltduur	0.8 jaar	ruimtebenutting	75 %
aantal planten per	100 m2 is :	83333 stuks	

OPBRENGST

maatsortering	%	aantal	x	prijs	totaal
geworteld stek	70	58333		0.70	40833
.....	0	0		0.00	0
.....	0	0		0.00	0
.....	0	0		0.00	0
uitval	30	25000		0.00	---
				subtotaal	40833
				onverkoopbaar % 0.0	0
				OPBRENGST	40833

TOEGEREKENDE KOSTEN	HOEVEELHEID	PRIJS PER EENHEID	1e jaar
UITGANGSMATERIAAL			
stekken	83333	0.06	5000
onderstammen		0.00	
griffels		0.00	
.....		0.00	
.....		0.00	
MATERIAAL			
stekmedium	7.5	110.00	825
potten		0.00	
potgrond	0	0.00	
entwas			0
elastiek			0
plastic			32
groeistof			42
gewasbescherming			5
DIVERSEN			
.....			0
.....			0
.....			0
RENTE			
omlopend vermogen			266
AFZETKOSTEN			
vrachtkosten		0.0 %	
.....		0.0 %	
TOTAAL TOEGEREKENDE KOSTEN			6170
SALDO			34664

	arbeid per teelt
TOTAAL ARBEIDSUREN	571
WAARVAN LOSSE ARBEID	0

OPBRENGST EN ARBEID VAN Klimplant moeilijk HSTKM.SE

Uitgangsmateriaal:ongeworteld stek prijs: 0.06

OPBRENGST	maat	prijs
Clematis cvs		0.70

GEMIDDELDE PRIJS 0.70

ARBEID

Afgeleid uit taaktijden IMAG:	uren per 100 m2 1e jaar	2e jaar	3e jaar
voorbereiding	8.3		
stek knippen uit produktieplanten	84.8		
stekken	248.2		
luchten, controle, gewasbescherming	16.2		
stek uithalen en sorteren	159.5		
Totaal IMAG taaktijd	517		
Bedrijfsregistratie tijd	625		
NORMTIJD IN UREN PER 100 m2:	571		

periode	Jan-Feb	Mrt-Apr	Mei-Jun	Jul-Aug	Sep-Okt	Nov-Dec
percentage	30	0	55	5	5	5
UREN PER PERIODE	171.3	0.0	314.1	28.6	28.6	28.6

SALDOBEREKENING VAN :Ericaceen gemakkelijk HSTEG.SE

UITGANGSPUNTEN:		2.5 x	2.5 cm
saldo per	100 m2	rentevoet	9 %
teeltduur	0.5 jaar	ruimtebenutting	75 %
aantal planten per	100 m2 is :	116525 stuks	

OPBRENGST

maatsortering	%	aantal	x	prijs	totaal
gevorteld stek	70	81568		0.20	16314
.....	0	0		0.00	0
.....	0	0		0.00	0
.....	0	0		0.00	0
uitval	30	34958		0.00	---
				subtotaal	16314
				onverkoopbaar % 0.0	0
				OPBRENGST	16314

TOEGEREKENDE KOSTEN	HOEVEELHEID	PRIJS PER EENHEID	1e jaar
UITGANGSMATERIAAL			
stekken	116525	0.05	5826
onderstammen		0.00	
griffels		0.00	
.....		0.00	
.....		0.00	
MATERIAAL			
stekmedium	3	110.00	330
potten		0.00	
potgrond	0	0.00	
entwas			0
elastiek			0
plastic			32
groeistof			0
gewasbescherming			5
DIVERSEN			
trays meermalig			713
.....			0
.....			0
RENTE			
omlopend vermogen			311
AFZETKOSTEN			
vrachtkosten		0.0 %	
.....		0.0 %	

TOTAAL TOEGEREKENDE KOSTEN 7217

SALDO 9097

	arbeid per teelt
TOTAAL ARBEIDSUREN	319
WAARVAN LOSSE ARBEID	0

OPBRENGST EN ARBEID VAN Ericaceen gemakkelijk HSTEG.SE

Uitgangsmateriaal:ongeworteld stek prijs: 0.05

OPBRENGST	maat	prijs
Erica cvs		0.20
Calluna cvs		0.20
Daboecia cvs		0.20

GEMIDDELDE PRIJS 0.20

ARBEID

Afgeleid uit taaktijden IMAG:	uren per 100 m2 1e jaar	2e jaar	3e jaar
voorbereiding	106.7		
stekken	192.0		
transport van trays naar kas	4.0		
controle, luchten, gewasbescherming	16.2		
Totaal IMAG taaktijd	319		
Bedrijfsregistratie tijd			

NORMTIJD IN UREN PER 100 m2: 319

periode	Jan-Feb	Mrt-Apr	Mei-Jun	Jul-Aug	Sep-Okt	Nov-Dec
percentage	5	30	0	50	5	10
UREN PER PERIODE	15.9	95.7	0.0	159.4	15.9	31.9

SALDOBEREKENING VAN :Ericaceen moeilijk HSTEM.SE

UITGANGSPUNTEN: 5.0 x 5.0 cm

saldo per	100 m2	rentevoet	9 %
teeltduur	0.5 jaar	ruimtebenutting	75 %
aantal planten per	100 m2 is :	30000 stuks	

OPBRENGST

maatsortering	%	aantal	x	prijs	totaal
geworteld stek	65	19500		0.90	17550
.....	0	0		0.00	0
.....	0	0		0.00	0
.....	0	0		0.00	0
uitval	35	10500		0.00	---
				subtotaal	17550
				onverkoopbaar % 0.0	0
				OPBRENGST	17550

TOEGEREKENDE KOSTEN	HOEVEELHEID	PRIJS PER EENHEID	1e jaar
UITGANGSMATERIAAL			
stekken	30000	0.12	3600
onderstammen		0.00	
griffels		0.00	
.....		0.00	
.....		0.00	
MATERIAAL			
stekmedium	7.5	110.00	825
potten		0.00	
potgrond	0	0.00	
entwas			0
elastiek			0
plastic			32
groeistof			15
gewasbescherming			5
DIVERSEN			
.....			0
.....			0
.....			0
RENTE			
omlopend vermogen			201
AFZETKOSTEN			
vrachtkosten		0.0 %	
.....		0.0 %	
TOTAAL TOEGEREKENDE KOSTEN			4678
SALDO			12872

	arbeid per teelt
TOTAAL ARBEIDSUREN	121
WAARVAN LOSSE ARBEID	0

OPBRENGST EN ARBEID VAN Ericaceen moeilijk HSTEM.SE

Uitgangsmateriaal:ongeworteld stek prijs: 0.12

OPBRENGST	maat	prijs
Rhododendron cvs		0.90
Azalea cvs		0.90
GEMIDDELDE PRIJS		0.90

ARBEID

Afgeleid uit taaktijden IMAG:	uren per 100 m2 1e jaar	2e jaar	3e jaar
voorbereiding	2.7		
stekken	65.0		
luchten, controle, gewasbescherming	16.2		
geworteld stek uit bedding halen	37.0		
Totaal IMAG taaktijd	121		
Bedrijfsregistratie tijd			

NORMTIJD IN UREN PER 100 m2: 121

periode	Jan-Feb	Mrt-Apr	Mei-Jun	Jul-Aug	Sep-Okt	Nov-Dec
percentage	5	30	0	30	30	5
UREN PER PERIODE	6.0	36.2	0.0	36.2	36.2	6.0

SALDOBEREKENING VAN :Heesters geent HSTP.SE

UITGANGSPUNTEN: 11.0 x 11.0 cm

saldo per	100 m2	rentevoet	9 %
teeltduur	0.5 jaar	ruimtebenutting	75 %
aantal planten per	100 m2 is :	6198 stuks	

OPBRENGST

maatsortering	%	aantal	x	prijs	totaal
veredeling	75	4649		2.50	11622
.....	0	0		0.00	0
.....	0	0		0.00	0
.....	0	0		0.00	0
uitval	25	1550		0.00	---
				subtotaal	11622
				onverkoopbaar % 0.0	0
				OPBRENGST	11622

TOEGEREKENDE KOSTEN	HOEVEELHEID	PRIJS PER EENHEID	1e jaar
UITGANGSMATERIAAL			
stekken	0	0.00	
gepotte onderstammen		0.85	5269
griffels		0.45	2789
.....		0.00	
.....		0.00	
MATERIAAL			
stekmedium	0	0.00	
potten		0.00	
potgrond	0	0.00	
entwas			0
elastiek			38
plastic			32
groeistof			0
gewasbescherming			5
DIVERSEN			
.....			0
.....			0
.....			0
RENTE			
omlopend vermogen			366
AFZETKOSTEN			
vrachtkosten		0.0 %	
.....		0.0 %	
TOTAAL TOEGEREKENDE KOSTEN			8499
SALDO			3123

	arbeid per teelt
TOTAAL ARBEIDSUREN	133
WAARVAN LOSSE ARBEID	0

OPBRENGST EN ARBEID VAN Heesters geent HSTP.SE

Uitgangsmateriaal:gepotte onderstam + griffel prijs:

OPBRENGST	maat	prijs
Acer cvs		2.50
Berberis cvs		2.50
Hamamelis cvs		2.50
Viburnum cvs		2.50
GEMIDDELDE PRIJS		2.50

ARBEID

Afgeleid uit taaktijden IMAG:	uren per 100 m2 1e jaar	2e jaar	3e jaar
voorbereiding	5.3		
enten	88.5		
luchten, controle, gewasbescherming	10.7		
uithalen en sorteren	17.5		
Totaal IMAG taaktijd	122		
Bedrijfsregistratie tijd	143		
NORMTIJD IN UREN PER 100 m2:	133		

periode	Jan-Feb	Mrt-Apr	Mei-Jun	Jul-Aug	Sep-Okt	Nov-Dec
percentage	5	15	0	35	35	10
UREN PER PERIODE	6.6	19.9	0.0	46.4	46.4	13.3

SALDOBEREKENING VAN :Coniferen geent CONP.SE

UITGANGSPUNTEN: 11.0 x 11.0 cm

saldo per	100 m2	rentevoet	9 %
teeltduur	0.5 jaar	ruimtebenutting	75 %
aantal planten per	100 m2 is :	6198 stuks	

OPBRENGST

maatsortering	%	aantal	x	prijs	totaal
veredeling	75	4649		3.50	16271
.....	0	0		0.00	0
.....	0	0		0.00	0
.....	0	0		0.00	0
uitval	25	1550		0.00	---
				subtotaal	16271
				onverkoopbaar % 0.0	0
				OPBRENGST	16271

TOEGEREKENDE KOSTEN	HOEVEELHEID	PRIJS PER EENHEID	1e jaar
UITGANGSMATERIAAL			
stekken	0	0.00	
gepotte onderstammen		0.85	5269
griffels		0.45	2789
.....		0.00	
.....		0.00	
MATERIAAL			
stekmedium	0	0.00	
potten		0.00	
potgrond	0	0.00	
entwas			0
elastiek			38
plastic			32
groeistof			0
gewasbescherming			5
DIVERSEN			
.....			0
.....			0
.....			0
RENTE			
omlopend vermogen			366
AFZETKOSTEN			
vrachtkosten		0.0 %	
.....		0.0 %	
TOTAAL TOEGEREKENDE KOSTEN			8499
SALDO			7772

	arbeid per teelt
TOTAAL ARBEIDSUREN	228
WAARVAN LOSSE ARBEID	0

OPBRENGST EN ARBEID VAN Coniferen geent CONP.SE

Uitgangsmateriaal:o.s. (PILOS.HC) + griffels prijs:

OPBRENGST	maat	prijs
Cedrus cvs		3.50
Picea cvs		3.50
Pinus cvs		3.50
Taxus cvs		3.50
GEMIDDELDE PRIJS		3.50

ARBEID

Afgeleid uit taaktijden IMAG: uren per 100 m2

	1e jaar	2e jaar	3e jaar
voorbereiding	66.1		
enten	126.3		
luchten, controle, gewasbescherming	15.7		
sorteren, klaar maken voor uitplanten	19.6		
Totaal IMAG taaktijd	228		
Bedrijfsregistratie tijd			

NORMTIJD IN UREN PER 100 m2: 228

periode	Jan-Feb	Mrt-Apr	Mei-Jun	Jul-Aug	Sep-Okt	Nov-Dec
percentage	45	10	5	0	0	40
UREN PER PERIODE	102.5	22.8	11.4	0.0	0.0	91.1

SALDOBEREKENING VAN :Coniferen CONS.SE

UITGANGSPUNTEN: 4.1 x 4.1 cm

saldo per	100 m2	rentevoet	9 %
teeltduur	0.5 jaar	ruimtebenutting	75 %
aantal planten per	100 m2 is :	45725 stuks	

OPBRENGST

maatsortering	%	aantal	x	prijs	totaal
geworteld stek	70	32007		0.35	11203
.....	0	0		0.00	0
.....	0	0		0.00	0
.....	0	0		0.00	0
uitval	30	13717		0.00	---
				subtotaal	11203
				onverkoopbaar % 0.0	0
				OPBRENGST	11203

TOEGEREKENDE KOSTEN	HOEVEELHEID	PRIJS PER EENHEID	1e jaar
UITGANGSMATERIAAL			
stekken	45725	0.08	3658
onderstammen		0.00	
griffels		0.00	
.....		0.00	
.....		0.00	
MATERIAAL			
stekmedium	3	110.00	330
potten		0.00	
potgrond	0	0.00	
entwas			0
elastiek			0
plastic			32
groeistof			23
gewasbescherming			5
DIVERSEN			
trays 96-gaats			476
.....			0
.....			0
RENTE			
omlopend vermogen			204
AFZETKOSTEN			
vrachtkosten		0.0 %	
.....		0.0 %	
TOTAAL TOEGEREKENDE KOSTEN			4727
SALDO			6476

	arbeid per teelt
TOTAAL ARBEIDSUREN	171
WAARVAN LOSSE ARBEID	0

OPBRENGST EN ARBEID VAN Coniferen CONS.SE

Uitgangsmateriaal:ongeworteld stek prijs: 0.08

OPBRENGST	maat	prijs
Chamaecyparis cvs		0.35
Juniperus cvs		0.35
Thuja cvs		0.35
GEMIDDELDE PRIJS		0.35

ARBEID

Afgeleid uit taaktijden IMAG:	uren per 100 m2 1e jaar	2e jaar	3e jaar
voorbereiding	11.9		
stekken	139.1		
transport van trays naar kas	4.4		
luchten, controle, gewasbescherming	15.8		
Totaal IMAG taaktijd	171		
Bedrijfsregistratie tijd			

NORMTIJD IN UREN PER 100 m2: 171

periode	Jan-Feb	Mrt-Apr	Mei-Jun	Jul-Aug	Sep-Okt	Nov-Dec
percentage	10	0	0	0	60	30
UREN PER PERIODE	17.1	0.0	0.0	0.0	102.7	51.4

SALDOBEREKENING VAN :Stekplanten-per stek STEKPLST.SE

UITGANGSPUNTEN: 100.0 x 100.0 cm

saldo per	100 m2	rentevoet	9 %
teeltduur	1.0 jaar	ruimtebenutting	75 %
aantal planten per	100 m2 is :	75 stuks	

OPBRENGST

maatsortering	%	aantal	x	prijs	totaal
stekken	20000	15000		0.12	1800
.....	0	0		0.00	0
.....	0	0		0.00	0
.....	0	0		0.00	0
uitval	-19900	-14925		0.00	---
				subtotaal	1800
				onverkoopbaar % 0.0	0
				OPBRENGST	1800

TOEGEREKENDE KOSTEN	HOEVEELHEID	PRIJS PER EENHEID	1e jaar
UITGANGSMATERIAAL			
stekken	0	0.00	
onderstammen		0.00	
griffels		0.00	
planten/jaar		1.00	75
.....		0.00	
MATERIAAL			
stekmedium	0	0.00	
potten		0.00	
potgrond	0	0.00	
encwas			0
elastiek			0
plastic			0
groeistof			0
gewasbescherming			25
DIVERSEN			
voorraadbemesting			8
kunstmest			5
.....			0
RENTE			
omlopend vermogen			8
AFZETKOSTEN			
vrachtkosten		0.0 %	
.....		0.0 %	

TOTAAL TOEGEREKENDE KOSTEN 120

SALDO 1680

	arbeid per teelt
TOTAAL ARBEIDSUREN	16
WAARVAN LOSSE ARBEID	0

OPBRENGST EN ARBEID VAN Stekplanten-per stek STEKPLST.SE

Uitgangsmateriaal:Planten fl0.00 voor 10 jaar prijs: 1.00

OPBRENGST	maat	prijs
ongewortald stek		0.12

GEMIDDELDE PRIJS 0.12

ARBEID

Afgeleid uit taaktijden IMAG:	uren per 100 m2 1e jaar	2e jaar	3e jaar
schoffelen	2.3		
chemische onkruidbestrijding	0.4		
gewasbescherming	0.6		
kunstmest strooien	0.1		
stek knippen; stek voor stek	12.1		
Totaal IMAG taaktijd	16		
Bedrijfsregistratie tijd			

NORMTIJD IN UREN PER 100 m2: 16

periode	Jan-Feb	Mrt-Apr	Mei-Jun	Jul-Aug	Sep-Okt	Nov-Dec
percentage	5	5	20	40	25	5
UREN PER PERIODE	0.8	0.8	3.1	6.2	3.9	0.8

SALDOBEREKENING VAN :Stekplanten-per tak STEKPLTA.SE

UITGANGSPUNTEN: 100.0 x 100.0 cm
saldo per 100 m2 rentevoet 9 %
teeltduur 1.0 jaar ruimtebenutting 75 %
aantal planten per 100 m2 is : 75 stuks

OPBRENGST

maatsortering	%	aantal	x	prijs	totaal
stekken	20000	15000		0.06	900
.....	0	0		0.00	0
.....	0	0		0.00	0
.....	0	0		0.00	0
uitval	-19900	-14925		0.00	---
				subtotaal	900
				onverkoopbaar % 0.0	0
				OPBRENGST	900

TOEGEREKENDE KOSTEN	HOEVEELHEID	PRIJS PER EENHEID	1e jaar
UITGANGSMATERIAAL			
stekken	0	0.00	
onderstammen		0.00	
griffels		0.00	
planten/jaar		1.00	75
.....		0.00	
MATERIAAL			
stekmedium	0	0.00	
potten		0.00	
potgrond	0	0.00	
entwas			0
elastiek			0
plastic			0
groeistof			0
gewasbescherming			25
DIVERSEN			
voorraadbemesting			8
kunstmest			5
.....			0
RENTE			
omlopend vermogen			8
AFZETKOSTEN			
vrachtkosten		0.0 %	
.....		0.0 %	
TOTAAL TOEGEREKENDE KOSTEN			120
SALDO			780

	arbeid per teelt
TOTAAL ARBEIDSUREN	6
WAARVAN LOSSE ARBEID	0

OPBRENGST EN ARBEID VAN Stekplanten-per tak STEKPLTA.SE

Uitgangsmateriaal: Planten f10.00 voor 10 jaar prijs: 1.00

OPBRENGST	maat	prijs
ongewortelde stek		0.06

GEMIDDELDE PRIJS 0.06

ARBEID

Afgeleid uit taaktijden IMAG:	uren per 100 m2 1e jaar	2e jaar	3e jaar
schoffelen	2.3		
chemische onkruidbestrijding	0.4		
gewasbescherming	0.6		
kunstmest strooien	0.1		
stek knippen; stek voor stek	2.8		
	---	---	---
Totaal IMAG taaktijd	6		
Bedrijfsregistratie tijd			
NORMTIJD IN UREN PER 100 m2:	6		

periode	Jan-Feb	Mrt-Apr	Mei-Jun	Jul-Aug	Sep-Okt	Nov-Dec
percentage	5	5	20	40	25	5
UREN PER PERIODE	0.3	0.3	1.3	2.5	1.6	0.3

Vruchtbomen

enten

2 jarig geent: H-2.VB
knipboom :HKNIP-2.VB

Met tussenstam

Peer 3jr tussenstam : HTPEER-3.VB
2 jr geent + tussenst: HTUS-2.VB

oculeren

1 jarige oculatie: OC.VB
stapelgoed: ST.VB

onderstammmen

onderstammen sterkgr.: OSS-1.VB
onderstammen zwakgr. : OSZ-1.VB

Uitgangspunten bij saldi vruchtbomen

Kosten organische mest: per are 0,3 ton x f 25,00 = f 7,50

kosten kunstmest: 5 kg 12-10-18 per are = f 2,70
2 kg kalksalpeter per are = f 0,96
f 3,66 ----> f 4,00

kosten gewasbescherming:

		1e jaar		2e jaar
	freq.	kosten per 100m2	freq.	kosten per 100m2
insektenbestrijding;				
Pirimor	2x	1,20	3x	1,80
Apollo	1x	1,20	1x	1,20
Torque L	1x	0,80	1x	0,80
Ambush	1x	0,20	3x	0,60
Ultracid	1x	0,60	2x	1,20
Kilval	1x	0,60	2x	1,20
Hostathion	1x	0,80	2x	1,60
schimmelbestrijding;				
Rubigan	2x	2,20	3x	3,30
Topsin M	2x	2,00	2x	2,00
onkruidbestrijding;				
Butisan S (15 ml)	1x	2,60	1x	2,60
Chl IPC	1x	0,60	1x	0,60
Simazin	1x	0,40	1x	0,40
		---		---
totaal =		13,20		17,30
Basisnorm	---->	13,00		17,00

Grond ontsmetten, inclusief middel, per 100 m2 = 22,00

SALDOBEREKENING VAN :1 jarige oculatie OC.VB

UITGANGSPUNTEN:		plantafstand	90.0 x	33.0 cm
saldo per	100 m2	rentevoet		9 %
teeltduur	2.0 jaar	ruimtebenutting		75 %
aantal planten per	100 m2 is :	253 stuks		

OPBRENGST

maatsortering	%	aantal	x	prijs	totaal
A-kwaliteit	75	189		3.75	710
B-kwaliteit	15	38		3.00	114
.....	0	0		0.00	0
.....	0	0		0.00	0
uitval	10	25		0.00	---
				subtotaal	824
				onverkoopbaar % 10.0	82
				OPBRENGST	741

TOEGEREKENDE KOSTEN	HOEVEELHEID	PRIJS PER EENHEID	1e jaar	2e jaar	3e jaar
UITGANGSMATERIAAL					
onderstammen		0.65	164		
enten		0.00			
ogen		0.11	28		
plantmateriaal		0.00			
.....		0.00			
MATERIAAL					
grondontsmetting	1	22.00	22		
kunstmest			4	4	0
gewasbescherming			13	17	0
bindmateriaal			4	5	0
stokken			0	15	0
groeiregulatoren			0	0	0
voorraadbemesting			10	0	0
.....			0	0	0
DIVERSEN					
keuringskosten			2	19	0
bemonstering			3	0	0
huur grond	0	0.00		0	
RENTE					
oplopend vermogen			17	4	
geinvesteerd vermogen				24	
AFZETKOSTEN					
veilingkosten		0.0 %		0	
vrachtkosten		0.00		0	
.....		0.00		0	
TOTAAL PER JAAR			266	88	
TOTAAL TOEGEREKENDE KOSTEN					354
SALDO					388
SALDO PER JAAR					194
			1e jaar	2e jaar	3e jaar
TOTAAL ARBEIDSUREN			4	9	

OPBRENGST EN ARBEID VAN 1 jarige oculatie OC.VB

Uitgangsmateriaal:	prijs:
OPBRENGST	maat prijs

GEMIDDELDE PRIJS 0.00

ARBEID

Afgeleid uit taaktijden IMAG:	uren per 100 m2 1e jaar	2e jaar	3e jaar
planten	1.0		
oculeren	1.2		
gewasbescherming	0.1	0.2	
kunstmest strooien	0.0	0.0	
onkruid wieden	0.5	0.5	
chemische onkruidbestrijding	0.1	0.1	
afknippen onderstam	0.6		
stokken steken	0.3		
binden	0.3	0.7	
wild afhalen		1.0	
snoeien		0.5	
bindingen losmaken en stokken verwijderen		0.5	
rooien, sorteren, bossen		4.3	
overige		1.0	
Totaal IMAG taaktijd	4	9	
Bedrijfsregistratie tijd			
NORMTIJD IN UREN PER 100 m2:	4	9	

periode	Jan-Feb	Mrt-Apr	Mei-Jun	Jul-Aug	Sep-Okt	Nov-Dec
percentage	5	10	10	30	30	15
UREN PER PERIODE	0.6	1.3	1.3	1.9	3.9	1.9

SALDOBEREKENING VAN :2 jarig geent H-2.VB

UITGANGSPUNTEN:		plantafstand	90.0 x	33.0 cm
saldo per	100 m2	rentevoet		9 %
teeltduur	2.0 jaar	ruimtebenutting		75 %
aantal planten per	100 m2 is :	253 stuks		

OPBRENGST

maatsortering	%	aantal	x	prijs	totaal
A-kwaliteit	75	189		4.75	900
B-kwaliteit	10	25		2.00	51
.....	0	0		0.00	0
.....	0	0		0.00	0
uitval	15	38		0.00	
				subtotaal	950
				onverkoopbaar % 10.0	95
				OPBRENGST	855

TOEGEREKENDE KOSTEN	HOEVEELHEID	PRIJS PER EENHEID	1e jaar	2e jaar	3e jaar
UITGANGSMATERIAAL					
onderscammen		0.80	202		
enten		0.17	43		
ogen		0.00			
plantmateriaal		0.00			
.....		0.00			
MATERIAAL					
grondontsmetting	1	22.00	22		
kunstmest			4	4	0
gewasbescherming			13	17	0
bindmateriaal			10	5	0
stokken			30	0	0
groeiregulatoren			0	0	0
voorraadbemesting			10	0	0
.....			0	0	0
DIVERSEN					
keuringskosten			2	19	0
bemonstering			3	0	0
huur grond	0	0.00		0	
RENTE					
omlopend vermogen			23	3	
geinvesteerd vermogen				32	
AFZETKOSTEN					
veilingkosten		0.0 %		0	
vrachtkosten		0.00		0	
.....		0.00		0	
TOTAAL PER JAAR			361	81	
TOTAAL TOEGEREKENDE KOSTEN					441
SALDO					414
SALDO PER JAAR					207
			1e jaar	2e jaar	3e jaar
TOTAAL ARBEIDSUREN			7	8	
WAARVAN LOSSE ARBEID			0	0	0

OPBRENGST EN ARBEID VAN 2 jarig geent H-2.VB

Uitgangsmateriaal:	prijs:

OPBRENGST	maat	prijs

GEMIDDELDE PRIJS	0.00

ARBEID

Afgeleid uit taaktijden IMAG:	uren per 100 m2 1e jaar	2e jaar	3e jaar
handveredeling maken	4.0		
planten	1.0		
kunstmest strooien	0.0	0.0	
gewasbescherming	0.1	0.2	
onkruid wieden	0.5	0.5	
chemische onkruidbestrijding	0.1	0.1	
stokken steken	0.3		
binden	0.3	0.7	
wild afhalen	1.0		
snoeien		0.5	
bindingen losmaken en stokken verwijderen		0.5	
rooien, sorteren, bossen		4.3	
overige		1.0	
Totaal IMAG taaktijd	7	8	
Bedrijfsregistratie tijd			
NORMTIJD IN UREN PER 100 m2:	7	8	

periode	Jan-Feb	Mrt-Apr	Mei-Jun	Jul-Aug	Sep-Okt	Nov-Dec
percentage	15	20	10	15	30	10
UREN PER PERIODE	2.3	3.0	1.5	2.3	4.5	1.5

SALDOBEREKENING VAN :Knipboom HKNIP-2.VB

UITGANGSPUNTEN:		plantafstand	90.0 x	33.0 cm
saldo per	100 m2	rentevoet		9 %
teeltduur	2.0 jaar	ruimtebenutting		75 %
aantal planten per	100 m2 is :	253 stuks		

OPBRENGST maatsortering	%	aantal	x	prijs		totaal
A-kwaliteit	60	152		6.00		909
B-kwaliteit	15	38		3.00		114
.....	0	0		0.00		0
.....	0	0		0.00		0
uitval	25	63		0.00		
				subtotaal		1023
				onverkoopbaar %	10.0	102
				OPBRENGST		920

TOEGEREKENDE KOSTEN	HOEVEELHEID	PRIJS PER EENHEID	1e jaar	2e jaar	3e jaar
UITGANGSMATERIAAL					
onderstammen		0.80	202		
enten		0.17	43		
ogen		0.00			
plantmateriaal		0.00			
.....		0.00			
MATERIAAL					
grondontsmetting	1	22.00	22		
kunstmest			4	4	0
gewasbescherming			13	17	0
bindmateriaal			10	5	0
stokken			30	0	0
groeiregulatoren			0	0	0
voorraadbemesting			10	0	0
.....			0	0	0
DIVERSEN					
keuringskosten			2	19	0
bemonstering			3	0	0
huur grond	0	0.00		0	
RENTE					
omlopend vermogen			23	3	
geinvesteerd vermogen				32	
AFZETKOSTEN					
veilingkosten		0.0 %		0	
vrachtkosten		0.00		0	
.....		0.00		0	
TOTAAL PER JAAR			361	81	
TOTAAL TOEGEREKENDE KOSTEN					441
SALDO					479
SALDO PER JAAR					240
			1e jaar	2e jaar	3e jaar
TOTAAL ARBEIDSUREN			7	8	
WAARVAN LOSSE ARBEID			0	0	0

OPBRENGST EN ARBEID VAN Knipboom HKNIP-2.VB

Uitgangsmateriaal:	prijs:
OPBRENGST	maat prijs

GEMIDDELDE PRIJS 0.00

ARBEID

Afgeleid uit taaktijden IMAG:	uren per 100 m2 1e jaar	2e jaar	3e jaar
handveredeling maken	4.0		
planten	1.0		
kunstmest strooien	0.0	0.0	
gewasbescherming	0.1	0.2	
onkruid wieden	0.5	0.5	
chemische onkruidbestrijding	0.1	0.1	
stokken steken	0.3		
binden	0.3	0.3	
wild afhalen	1.0		
snoeien	0.1	0.5	
bindingen losmaken en stokken verwijderen		0.5	
rooien, sorteren, bossen		4.9	
overige		1.0	
Totaal IMAG taaktijd	7	8	
Bedrijfsregistratie tijd			
NORMTIJD IN UREN PER 100 m2:	7	8	

periode	Jan-Feb	Mrt-Apr	Mei-Jun	Jul-Aug	Sep-Okt	Nov-Dec
percentage	15	25	10	15	25	10
UREN PER PERIODE	2.3	3.9	1.6	2.3	3.9	1.6

SALDOBEREKENING VAN :2 jr geent + tussensc HTUS-2.VB

UITGANGSPUNTEN:		plantafstand	90.0 x	33.0 cm
saldo per	100 m2	rentevoet		9 %
teeltduur	2.0 jaar	ruimtebenutting		75 %
aantal planten per	100 m2 is :	253 stuks		

OPBRENGST

maatsortering	%	aantal	x	prijs		totaal
A-kwaliteit	70	177		6.50		1149
B-kwaliteit	10	25		4.00		101
.....	0	0		0.00		0
.....	0	0		0.00		0
uitval	20	51		0.00		---
				subtotaal		1250
				onverkoopbaar %	10.0	125
				OPBRENGST		1125

TOEGEREKENDE KOSTEN	HOEVEELHEID	PRIJS PER EENHEID	1e jaar	2e jaar	3e jaar
UITGANGSMATERIAAL					
onderstammen		0.80	202		
enten		0.17	43		
ogen		0.12	30		
plantmateriaal		0.00			
.....		0.00			
MATERIAAL					
grondontsmetting	1	22.00	22		
kunstmest			4	4	0
gewasbescherming			13	17	0
bindmateriaal			14	5	0
stokken			30	0	0
groeiregulatoren			0	0	0
voorraadbemesting			10	0	0
.....			0	0	0
DIVERSEN					
keuringskosten			2	19	0
bemonstering			3	0	0
huur grond	0	0.00		0	
RENTE					
omlopend vermogen			25	3	
geinvesteerd vermogen				36	
AFZETKOSTEN					
veilingkosten		0.0 %		0	
vrachtkosten		0.00		0	
.....		0.00		0	
TOTAAL PER JAAR			397	84	
TOTAAL TOEGEREKENDE KOSTEN					481
SALDO					644
SALDO PER JAAR					322

	1e jaar	2e jaar	3e jaar
TOTAAL ARBEIDSUREN	11	8	
WAARVAN LOSSE ARBEID	0	0	0

OPBRENGST EN ARBEID VAN 2 jr geent + tussensc HTUS-2.VB

Uitgangsmateriaal:	prijs:
OPBRENGST	maat prijs

GEMIDDELDE PRIJS 0.00

ARBEID

Afgeleid uit taaktijden IMAG:	uren per 100 m2 1e jaar	2e jaar	3e jaar
handveredeling maken	4.0		
planten	1.0		
oculeren	3.2		
kunstmest strooien	0.0	0.0	
gewasbescherming	0.1	0.2	
onkruid wieden	0.5	0.5	
chemische onkruidbestrijding	0.1	0.1	
stokken steken	0.3		
binden	0.3	0.7	
wild afhalen	1.0		
snoeien	0.6	0.5	
bindingen losmaken en stokken verwijderen		0.5	
rooien, sorteren, bossen		4.3	
overige		1.0	
Totaal IMAG taaktijd	11	8	
Bedrijfsregistratie tijd			
NORMTIJD IN UREN PER 100 m2:	11	8	

periode	Jan-Feb	Mrt-Apr	Mei-Jun	Jul-Aug	Sep-Okt	Nov-Dec
percentage	15	15	10	30	20	10
UREN PER PERIODE	2.8	2.8	1.9	5.7	3.8	1.9

SALDOBEREKENING VAN :stapelgoed ST.VB

UITGANGSPUNTEN: plantafstand 50.0 x 10.0 cm
saldo per 100 m2 rentevoet 9 %
teeltduur 1.0 jaar ruimtebenutting 75 %
aantal planten per 100 m2 is : 1500 stuks

OPBRENGST maatsortering	%	aantal	x	prijs		totaal
leverbaar	80	1200		1.25		1500
.....	0	0		0.00		0
.....	0	0		0.00		0
.....	0	0		0.00		0
uitval	20	300		0.00		---
				subtotaal		1500
				onverkoopbaar %	10.0	150

				OPBRENGST		1350

TOEGEREKENDE KOSTEN	HOEVEELHEID	PRIJS PER EENHEID	1e jaar	2e jaar	3e jaar
UITGANGSMATERIAAL					
onderstammen		0.30	450		
enten		0.00			
ogen		0.12	180		
plantmateriaal		0.00			
.....		0.00			
MATERIAAL					
grondontsmetting	1	22.00	22		
kunstmest			4	0	0
gewasbescherming			13	0	0
bindmateriaal			23	0	0
stokken			0	0	0
groeiregulatoren			0	0	0
voorraadbemesting			10	0	0
.....			0	0	0
DIVERSEN					
keuringskosten			34	0	0
bemonstering			2	0	0
huur grond	0	0.00			
RENTE					
omlopend vermogen			50		
geinvesteerd vermogen					
AFZETKOSTEN					
veilingkosten		0.0 %	0		
vrachtkosten		0.00	0		
.....		0.00	0		
TOTAAL PER JAAR			786		
TOTAAL TOEGEREKENDE KOSTEN					786

SALDO					564
SALDO PER JAAR					564
			1e jaar	2e jaar	3e jaar
TOTAAL ARBEIDSUREN			32		
WAARVAN LOSSE ARBEID			0	0	0

OPBRENGST EN ARBEID VAN stapelgoed ST.VB

Uitgangsmateriaal:< 4 mm prijs: 0.30

OPBRENGST	maat	prijs

GEMIDDELDE PRIJS		0.00

ARBEID

Afgeleid uit taaktijden IMAG:	uren per 100 m2 1e jaar	2e jaar	3e jaar
planten	1.6		
oculeren	8.4		
gewasbescherming	0.6		
kunstmest strooien	0.0		
onkruid wieden	0.8		
chemische onkruidbestrijding	0.1		
snoeien	3.4		
wild afhalen	3.1		
rooien, sorteren, bossen	13.0		
overige	1.0		
	---	---	---
Totaal IMAG taaktijd	32		
Bedrijfsregistratie tijd			

NORMTIJD IN UREN PER 100 m2: 32

periode	Jan-Feb	Mrt-Apr	Mei-Jun	Jul-Aug	Sep-Okt	Nov-Dec
percentage	5	10	10	25	40	10
UREN PER PERIODE	1.6	3.2	3.2	8.0	12.8	3.2

SALDOBEREKENING VAN :Peer 3jr tussenstam HTPEER-3.VB

UITGANGSPUNTEN:		plantafstand	90.0 x	33.0	cm
saldo per	100 m2	rentevoet		9	%
teeltduur	3.0 jaar	ruimtebenutting		75	%
aantal planten per	100 m2 is :	253 stuks			

OPBRENGST

maatsortering	%	aantal	x	prijs		totaal
A-kwaliteit	70	177		7.00		1237
B-kwaliteit	10	25		4.00		101
.....	0	0		0.00		0
.....	0	0		0.00		0
uitval	20	51		0.00		---
				subtotaal		1338
				onverkoopbaar %	10.0	134
				OPBRENGST		1205

TOEGEREKENDE KOSTEN	HOEVEELHEID	PRIJS PER EENHEID	1e jaar	2e jaar	3e jaar
UITGANGSMATERIAAL					
onderstammen		0.60	152		
enten		0.00			
ogen		0.11	28		
plantmateriaal		0.00			
ogen perenras		0.11	28		
MATERIAAL					
grondontsmetting	1	22.00	22		
kunstmest			4	4	4
gewasbescherming			13	17	17
bindmateriaal			4	14	5
stokken			0	30	0
groeiregulatoren			0	0	0
voorraadbemesting			10	0	0
.....			0	0	0
DIVERSEN					
keuringskosten			2	2	19
bemonstering			3	0	0
huur grond	0	0.00		0	0
RENTE					
omlopend vermogen			18	4	3
geinvesteerd vermogen				25	34
AFZETKOSTEN					
veilingkosten		0.0 %			0
vrachtkosten		0.00			0
.....		0.00			0
TOTAAL PER JAAR			281	96	82
TOTAAL TOEGEREKENDE KOSTEN					460
SALDO					745
SALDO PER JAAR					248
			1e jaar	2e jaar	3e jaar
TOTAAL ARBEIDSUREN			5	7	7
WAARVAN LOSSE ARBEID			0	0	0

OPBRENGST EN ARBEID VAN Peer 3jr tussenstam HTPEER-3.VB

Uitgangsmateriaal:	prijs:

OPBRENGST	maat	prijs
GEMIDDELDE PRIJS		0.00

ARBEID

Afgeleid uit taaktijden IMAG:	uren per 100 m2 1e jaar	2e jaar	3e jaar
planten onderstam	1.0		
oculeren tussenstam	1.4		
oculeren ras		3.2	
kunstmest strooien	0.0	0.0	0.0
gewasbescherming	0.1	0.2	0.2
onkruid wieden	0.5	0.5	0.5
chemische onkruidbestrijding	0.1	0.1	0.1
stokken steken	0.3		
binden	0.3	0.3	0.3
wild afhalen	1.0	2.2	
snoeien			0.5
bindingen losmaken en stokken verwijderen			0.5
rooien, sorteren, bossen			4.3
overige			1.0
	---	---	---
Totaal IMAG taaktijd	5	7	7
Bedrijfsregistratie tijd			
NORMTIJD IN UREN PER 100 m2:	5	7	7

periode	Jan-Feb	Mrt-Apr	Mei-Jun	Jul-Aug	Sep-Okt	Nov-Dec
percentage	5	10	15	40	20	10
UREN PER PERIODE	0.9	1.9	2.8	7.5	3.8	1.9

SALDOBEREKENING VAN :Onderstammen sterkgr. OS-ST.VB

UITGANGSPUNTEN:		plantafstand	150.0 x	5.3 cm
saldo per	100 m2	rentevoet		9 %
teeltduur	1.0 jaar	ruimtebenutting		100 %
aantal planten per	100 m2 is :	1250 stuks		

OPBRENGST

maatsortering	%	aantal	x	prijs		totaal
4-6 mm	15	188		0.45		84
6-10 mm	60	750		0.55		413
10 mm en op	10	125		0.60		75
< 4 mm	15	188		0.30		56
uitval	0	0		0.00		
				subtotaal		628
				onverkoopbaar %	10.0	63
				OPBRENGST		565

TOEGEREKENDE KOSTEN	HOEVEELHEID	PRIJS PER EENHEID	1e jaar	2e jaar	3e jaar
UITGANGSMATERIAAL					
onderstammen		0.00			
enten		0.00			
ogen		0.00			
plantmateriaal		0.00			
moerbedden		0.00	17		
MATERIAAL					
grondontsmetting	0	0.00			
kunstmest			4	0	0
gewasbescherming			13	0	0
bindmateriaal			0	0	0
stokken			0	0	0
groeiregulatoren			0	0	0
tuinturf			15	0	0
.....			0	0	0
DIVERSEN					
keuringskosten			12	0	0
bemonstering			0	0	0
huur grond	0	0.00			
RENTE					
omlopend vermogen			4		
geinvesteerd vermogen					
AFZETKOSTEN					
veilingkosten		0.0 %	0		
vrachtkosten		0.00	0		
.....		0.00	0		
TOTAAL PER JAAR			66		
TOTAAL TOEGEREKENDE KOSTEN					66
SALDO					499
SALDO PER JAAR					499
			1e jaar	2e jaar	3e jaar
TOTAAL ARBEIDSUREN			12		

OPBRENGST EN ARBEID VAN Onderstammen sterkgr. OS-ST.VB

Uitgangsmateriaal:Afschrijving moerbedden prijs: 17.33

OPBRENGST	maat	prijs
GEMIDDELDE PRIJS		0.00

ARBEID

Afgeleid uit taaktijden IMAG:	uren per 100 m2 1e jaar	2e jaar	3e jaar
op een zetten			
aanaarden 5x	7.3		
gewasbescherming	0.2		
onkruid wieden			
chemische onkruidbestrijding	0.2		
afploegen	0.2		
afhalen	1.2		
sorteren, bossen, kuilen	1.7		
overige	1.0		
Totaal IMAG taaktijd	12		
Bedrijfsregistratie tijd			

NORMTIJD IN UREN PER 100 m2: 12

periode	Jan-Feb	Mrt-Apr	Mei-Jun	Jul-Aug	Sep-Okt	Nov-Dec
percentage	5	25	25	10	25	10
UREN PER PERIODE	0.6	2.9	2.9	1.2	2.9	1.2

SALDOBEREKENING VAN :Onderstammen zwakgr. OS-ZW.VB

UITGANGSPUNTEN:		plantafstand	150.0 x	6.7 cm
saldo per	100 m2	rentevoet		9 %
teeltduur	1.0 jaar	ruimtebenutting		100 %
aantal planten per	100 m2 is :	1000 stuks		

OPBRENGST

maatsortering	%	aantal	x	prijs		totaal
4-6 mm	15	150		0.55		82
6-10 mm	60	600		0.65		390
10 mm en op	10	100		0.80		80
< 4 mm	15	150		0.30		45
uitval	0	0		0.00		
				subtotaal		597
				onverkoopbaar %	10.0	60
				OPBRENGST		537

TOEGEREKENDE KOSTEN	HOEVEELHEID	PRIJS PER EENHEID	1e jaar	2e jaar	3e jaar
UITGANGSMATERIAAL					
onderstammen		0.00			
enten		0.00			
ogen		0.00			
plantmateriaal		0.00			
moerbedden		0.00	17		
MATERIAAL					
grondontsmetting	0	0.00			
kunstmest			4	0	0
gewasbescherming			13	0	0
bindmateriaal			0	0	0
stokken			0	0	0
groeiregulatoren			0	0	0
tuinturf			15	0	0
.....			0	0	0
DIVERSEN					
keuringskosten			12	0	0
bemonstering			0	0	0
huur grond	0	0.00			
RENTE					
omlopend vermogen			4		
geinvesteerd vermogen					
AFZETKOSTEN					
veilingkosten		0.0 %	0		
vrachtkosten		0.00	0		
.....		0.00	0		
TOTAAL PER JAAR			66		
TOTAAL TOEGEREKENDE KOSTEN					66
SALDO					472
SALDO PER JAAR					472
			1e jaar	2e jaar	3e jaar
TOTAAL ARBEIDSUREN			9		
WAARVAN LOSSE ARBEID			0	0	0

OPBRENGST EN ARBEID VAN Onderstammen zwakgr. OS-ZW.VB

Uitgangsmateriaal:Afschrijving moerbedden prijs: 17.33

OPBRENGST	maat	prijs
GEMIDDELDE PRIJS		0.00

ARBEID

Afgeleid uit taaktijden IMAG:	uren per 100 m2 1e jaar	2e jaar	3e jaar
op een zetten			
aanaarden 5x	5.8		
gewasbescherming	0.1		
onkruid wieden			
chemische onkruidbestrijding	0.2		
afploegen	0.1		
afhalen	1.0		
sorteren, bossen, kuilen	1.3		
overige	0.8		
Totaal IMAG taaktijd	9		
Bedrijfsregistratie tijd			
NORMTIJD IN UREN PER 100 m2:	9		

periode	Jan-Feb	Mrt-Apr	Mei-Jun	Jul-Aug	Sep-Okt	Nov-Dec
percentage	5	25	25	10	25	10
UREN PER PERIODE	0.5	2.3	2.3	0.9	2.3	0.9

SALDOBEREKENING VAN :Braak BRAAK.BP

UITGANGSPUNTEN: plantafstand 0.0 x 0.0 cm
saldo per 100 m2 rentevoet 9 %
teeltduur 1.0 jaar ruimtebenutting 0 %
aantal planten per 100 m2 is : 0 stuks

OPBRENGST

maatsortering	%	aantal	x	prijs	totaal
.....	0	0		0.00	0
.....	0	0		0.00	0
.....	0	0		0.00	0
.....	0	0		0.00	0
uitval	100	0		0.00	---
				subtotaal	0
				onverkoopbaar % 0.0	0
				OPBRENGST	0

TOEGEREKENDE KOSTEN	HOEVEELHEID	PRIJS PER EENHEID	1e jaar	2e jaar	3e jaar
UITGANGSMATERIAAL					
zaad	0	0.00			
zaailing		0.00			
winterstek		0.00			
.....		0.00			
.....		0.00			
MATERIAAL					
voorraadbemesting	0	0.00			
dekmateriaal	0	0.00			
kunstmest			0	0	0
gewasbescherming			5	0	0
.....			0	0	0
.....			0	0	0
.....			0	0	0
.....			0	0	0
DIVERSEN					
zaadbehandeling		0.00			
keuringskosten			0	0	0
.....			0	0	0
RENTE					
omlopend vermogen			0		
geinvesteerd vermogen					
AFZETKOSTEN					
veilingkosten		0.0 %	0		
vrachtkosten		0.0 %	0		
.....		0.00	0		
TOTAAL PER JAAR			5		
TOTAAL TOEGEREKENDE KOSTEN					5
SALDO					-5
SALDO PER JAAR					-5
			1e jaar	2e jaar	3e jaar
TOTAAL ARBEIDSUREN			2		

OPBRENGST EN ARBEID VAN Braak BRAAK.BP

Uitgangsmateriaal: prijs:

OPBRENGST maat prijs

GEMIDDELDE PRIJS 0.00

ARBEID

Afgeleid uit taaktijden IMAG: uren per 100 m2

	1e jaar	2e jaar	3e jaar
gewasbescherming	0.6		
schoffelen	1.0		
Totaal IMAG taaktijd	2		
Bedrijfsregistratie tijd			

NORMTIJD IN UREN PER 100 m2: 2

periode	Jan-Feb	Mrt-Apr	Mei-Jun	Jul-Aug	Sep-Okt	Nov-Dec
percentage	0	10	35	40	15	0
UREN PER PERIODE	0.0	0.2	0.6	0.6	0.2	0.0

SALDOBEREKENING VAN :Groenbemester GROEN.BP

UITGANGSPUNTEN: plantafstand 0.0 x 0.0 cm
saldo per 100 m2 rentevoet 9 %
teeltduur 0.3 jaar ruimtebenutting 0 %
aantal planten per 100 m2 is : 0 stuks

OPBRENGST

maatsortering	%	aantal	x	prijs	totaal
.....	0	0		0.00	0
.....	0	0		0.00	0
.....	0	0		0.00	0
.....	0	0		0.00	0
uitval	100	0		0.00	---
				subtotaal	0
				onverkoopbaar % 0.0	0

				OPBRENGST	0

TOEGEREKENDE KOSTEN	HOEVEELHEID	PRIJS PER EENHEID	1e jaar	2e jaar	3e jaar
UITGANGSMATERIAAL					
zaad	0.2	13.60	3		
zaailing		0.00			
winterstek		0.00			
.....		0.00			
.....		0.00			
MATERIAAL					
voorraadbemesting	0	0.00			
dekmateriaal	0	0.00			
kunstmest			0	0	0
gewasbescherming			5	0	0
.....			0	0	0
.....			0	0	0
.....			0	0	0
.....			0	0	0
DIVERSEN					
zaadbehandeling		0.00			
keuringskosten			0	0	0
.....			0	0	0
RENTE					
omlopend vermogen			0		
geinvesteerd vermogen					
AFZETKOSTEN					
veilingkosten		0.0 %	0		
vrachtkosten		0.0 %	0		
.....		0.00	0		
TOTAAL PER JAAR			8		
TOTAAL TOEGEREKENDE KOSTEN					8

SALDO					-8
SALDO PER JAAR					-8
			1e jaar	2e jaar	3e jaar
TOTAAL ARBEIDSUREN			2		
WAARVAN LOSSE ARBEID			0	0	0

OPBRENGST EN ARBEID VAN Groenbemester GROEN.BP

Uitgangsmateriaal: prijs:

OPBRENGST	maat	prijs

GEMIDDELDE PRIJS		0.00

ARBEID

Afgeleid uit taaktijden IMAG:	uren per 100 m2 1e jaar	2e jaar	3e jaar
frezen	0.2		
zaaien	0.2		
gewasbescherming	0.6		
frezen (2 maal)	0.6		
	---	---	---
Totaal IMAG taaktijd	2		
Bedrijfsregistratie tijd			
NORMTIJD IN UREN PER 100 m2:	2		

periode	Jan-Feb	Mrt-Apr	Mei-Jun	Jul-Aug	Sep-Okt	Nov-Dec
percentage	0	10	35	40	15	0
UREN PER PERIODE	0.0	0.2	0.6	0.6	0.2	0.0