

## **Opvattingen over megastallen**

*Een onderzoek naar het maatschappelijk draagvlak voor megastallen en de opvattingen hierover*

Dieter Verhue, Valerie Vieira, Bart Koenen en Rogier van Kalmthout

mei 2011

Projectnummer: 5583

# Inhoud

|          |  |           |
|----------|--|-----------|
|          | <b>Samenvatting</b>  | <b>1</b>  |
| <b>1</b> | <b>Inleiding</b>   | <b>5</b>  |
| 1.1      | Achtergronden  | 5         |
| 1.2      | Opbouw van het rapport   | 6         |
| 1.3      | Leeswijzer   | 6         |
| <b>2</b> | <b>Oriëntatie ten aanzien van de veehouderij</b>                       | <b>7</b>  |
| 2.1      | Kennis en houding ten aanzien van de sector                            | 7         |
| 2.2      | Houding per type bedrijf   | 9         |
| 2.3      | Vleesconsumptie  | 12        |
| <b>3</b> | <b>Schaalvergroting en de discussie over megastallen</b>               | <b>13</b> |
| 3.1      | Schaalvergroting   | 13        |
| 3.2      | Discussie over megastallen   | 15        |
| 3.3      | Informatiebronnen  | 17        |
| <b>4</b> | <b>Argumenten in de discussie</b>                                      | <b>19</b> |
| 4.1      | Megastallen en dierenwelzijn   | 19        |
| 4.2      | Megastallen en volksgezondheid   | 21        |
| 4.3      | Megastallen en milieu  | 23        |
| 4.4      | Megastallen en economie  | 24        |
| 4.5      | Megastallen en de inrichting van het landschap                         | 25        |
| <b>5</b> | <b>Het oordeel over megastallen</b>                                    | <b>29</b> |
| 5.1      | Moeten megastallen worden toegestaan?                                  | 29        |
| 5.2      | Relatie met argumenten voor en tegen                                   | 32        |
| 5.3      | Relatie met persoonskenmerken  | 35        |
| 5.3.1    | Socio-demografische kenmerken  | 35        |
| 5.3.2    | In agrarisch gebied wonen  | 38        |
| 5.3.3    | Relatie met stemgedrag en waardeoriëntatie                             | 39        |
| 5.3.4    | Relatie met andere kenmerken en gedrag                                 | 40        |
| 5.3.5    | Samengevat   | 42        |
| <b>6</b> | <b>Voorwaarden voor megastallen</b>                                    | <b>43</b> |
| 6.1      | Megastallen of bedrijven met meer locaties?                            | 43        |
| 6.2      | Voorwaarden aan megastallen  | 44        |
| <b>7</b> | <b>De toekomst van de veehouderij</b>                                  | <b>47</b> |
| 7.1      | Consumptie, kwaliteit en prijzen                                       | 47        |
| 7.2      | Regelgeving rondom veehouderij   | 49        |
| 7.3      | Toekomstscenario's: veel draagvlak voor toekomstbestendige veehouderij | 50        |
|          | <b>Bijlagen</b>  |           |
| 1        | Onderzoeksverantwoording   |           |
| 2        | WIN-waardeoriëntaties  |           |
| 3        | Vragenlijst  |           |
| 4        | Tabellen   |           |

## Samenvatting

### Onderzoeksdoelstelling

In Nederland vindt al enige tijd een politieke en maatschappelijke discussie over megastallen plaats. Op initiatief van het ministerie van Economische Zaken, Landbouw en Innovatie (EL&I) zal deze discussie in de komende periode verder worden geïntensiveerd. Als onderdeel hiervan heeft Veldkamp onderzoek uitgevoerd naar de opvattingen van de Nederlandse bevolking over megastallen. Dit onderzoek heeft als doel inzicht te verschaffen in de positie van de Nederlandse bevolking in de discussie over de toekomst van de veehouderij en de schaalvergroting die hierin plaatsvindt.

#### Opzet van het onderzoek

Het onderzoek is in twee fasen uitgevoerd:

- In een eerste kwalitatieve fase zijn groepsdiscussies gevoerd met veehouders (twee groepsdiscussies in Helmond en Zwolle) en met burgers (vier groepsdiscussies in Amsterdam, Helmond en Zwolle). Het belangrijkste doel van deze fase was te achterhalen welke argumenten een rol spelen in de discussie over megastallen.
- Daaropvolgend is een grootschalige online enquête uitgevoerd, waaraan n=1.090 Nederlanders van 18 jaar en ouder hebben deelgenomen. De steekproef is representatief uitgezet op achtergrondkenmerken. De gegevens zijn verzameld in de periode van 15 tot en met 20 april 2011.

### Gemengde gevoelens over de veehouderijsector

Veel Nederlanders hebben op een of andere manier een band met de agrarische sector: ze zijn opgegroeid in een agrarisch gebied, hebben vrienden of familie die in de sector werken, sommigen wonen er zelf of voelen zich om een andere reden verbonden met de agrarische sector. Circa vier op de tien Nederlanders zijn op een van deze manieren verbonden met de agrarische sector. Tegelijkertijd is de kennis van de veehouderijsector beperkt: meer dan de helft van de Nederlanders weet weinig over de sector en slechts 12% zegt redelijk tot goed op de hoogte te zijn.

De veehouderijsector roept zowel positieve als negatieve gevoelens op. Positieve associaties hebben te maken met de zichtbaarheid van dieren in het landschap en de indruk dat er in de sector hard wordt gewerkt. Negatieve associaties zijn vaak terug te voeren op het industriële karakter dat de sector in de ogen van veel burgers heeft. Van melkveehouderijen heeft men het positiefste beeld: men ziet positieve effecten op het landschap, schat het niveau van dierenwelzijn hoog in, ziet weinig risico's voor de volksgezondheid en een groot belang voor de economie. Minder positief is men over de varkenshouderij en pluimveesector. Men maakt zich bij deze sectoren zorgen over het dierenwelzijn en de landschappelijke gevolgen, maar ziet ook dat deze sectoren veel economische waarde vertegenwoordigen.

De veehouders voelen zich niet gewaardeerd door de Nederlandse samenleving. Ook de rol van de media vinden zij zeer dubieus: ze geven aan dat het bijna onmogelijk om positief in het nieuws te komen. Vroeger was de veehouderij volgens hen onbesproken, nu moeten ze alles uitleggen. De omslag in de sector, waarbij minder vanuit de boer wordt gedacht en meer vanuit het dier, wordt volgens hen door de meeste burgers niet gezien.

### Een brede discussie over schaalvergroting

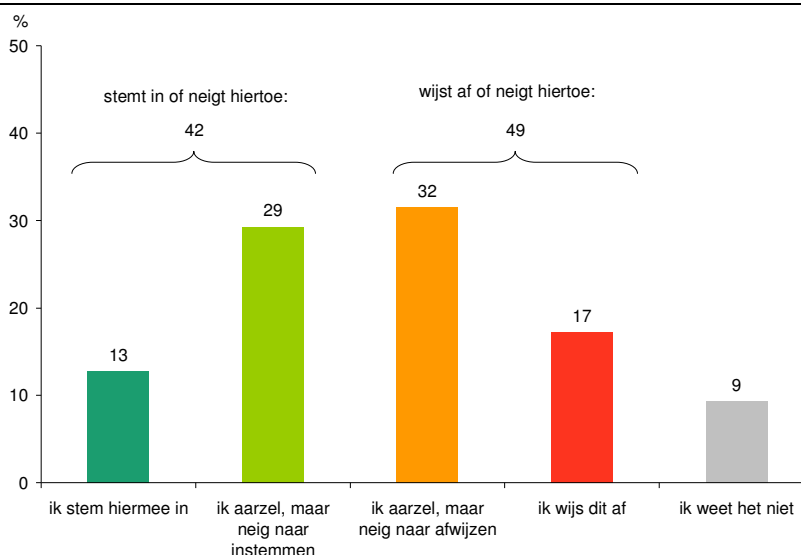
Wat is volgens Nederlanders de oorzaak van schaalvergroting in de veehouderijsector? Een meerderheid (54%) denkt dat dit komt doordat bedrijven van de overheid aan meer regels moeten voldoen. Om de kosten daarvan terug te verdienen, is groei van de bedrijven nodig. Men denkt aanzienlijk minder vaak dat de schaalvergroting wordt veroorzaakt door prijsdruk vanuit consumenten of door internationale concurrentie.

Een van de gevolgen van schaalvergroting is het ontstaan van grotere stallen in de veehouderij. Een meerderheid van 59% vindt het (zeer) zinvol om een maatschappelijke discussie te voeren over het wel of niet toestaan van dit soort megastallen. Een kwart staat hier neutraal in en 12% vindt dit niet zinvol. Men wil deze discussie graag breder trekken dan alleen over de grootte van de stallen en noemt een scala aan onderwerpen die in de discussie aan bod zouden moeten komen. De gezondheid en het welzijn van dieren wordt het vaakst genoemd, maar men noemt ook de gevolgen van de veehouderij voor de volksgezondheid en het milieu, de locatie van de megastallen, de schaalvergroting op zichzelf en de vraag of we in Nederland wel een intensieve veehouderijsector willen hebben.

### Kritisch over megastallen, maar geen hakken in het zand

Waar staat men zelf in de discussie over megastallen? De groep die het toestaan van megastallen in Nederland afwijst of hiertoe neigt, is significant groter dan de groep die hiermee instemt of daartoe neigt. Het verschil is echter klein en opvallend is dat slechts een beperkte groep een uitgesproken mening heeft.

1 | Als u alle voors en tegens tegen elkaar afweegt, wat vindt u dan van het toestaan van megastallen in Nederland? (n=1.090)



Veel mensen aarzelen dus over hun standpunt over megastallen. Bijna tweederde (66%) geeft daarnaast aan dat ze in de toekomst nog van mening over dit onderwerp zouden kunnen veranderen. Opvallend is dat dit relatief vaak mensen zijn die voor het toestaan van megastallen zijn of hiertoe neigen. De groep die megastallen afwijst, acht de kans klein dat ze nog van mening veranderen. Dit duidt erop dat het aantal tegenstanders van megastallen tijdens de discussie eerder zal toenemen dan zal afnemen.

### **Argumenten tegen megastallen bepalen de discussie**

In de kwalitatieve fase van het onderzoek is een groot aantal argumenten voor en tegen megastallen geïnterviewd. Vervolgens is gevraagd hoe belangrijk men deze argumenten vindt. Uit de antwoorden kunnen we de volgende conclusies trekken:

- De discussie wordt het sterkst bepaald door argumenten *tegen* megastallen. Dit zijn vooral argumenten op het gebied van dierenwelzijn en mogelijke risico's voor de volksgezondheid. Aan deze argumenten wordt veel belang gehecht en voor- en tegenstanders van megastallen verschillen daarbij sterk. Dit geldt ook voor de meer gevoelsmatige argumenten over het verloren gaan van de menselijke maat bij megastallen en over de vraag of megastallen in het Nederlandse weideland passen.
- Veel argumenten vóór megastallen zijn feitelijk reacties op de tegenargumenten ("in megastallen is er dezelfde ruimte per dier als in kleine stallen"). Veel van deze argumenten worden wel belangrijk gevonden, maar voor- en tegenstanders verschillen hierin weinig en ze lijken minder bepalend voor de uiteindelijke mening.
- Voor- en tegenstanders van megastallen hechten een sterk verschillend belang aan economische argumenten. Dit geldt vooral voor het mogelijke verdwijnen van de sector naar het buitenland als megastallen verboden worden. Economische argumenten worden echter minder belangrijk gevonden dan argumenten ten aanzien van dierenwelzijn en volksgezondheid.
- Aan argumenten van landschappelijke aard wordt niet veel belang gehecht en ze worden ook niet heel verschillend door voor- en tegenstanders beoordeeld. Dit is te verklaren doordat de meeste respondenten niet in de nabijheid van een megastal wonen.

Stel dat megastallen worden toegestaan, aan welke voorwaarden moet dan worden voldaan? Het belangrijkste worden voorwaarden ten aanzien van de volksgezondheid en het dierenwelzijn gevonden, gevolgd door beperking van overlast en milieueisen. Voor- en tegenstanders verschillen van mening over het maximeren van het totaal aantal dieren in Nederland en over de mate waarin ze voorwaarden willen stellen ten aanzien van het landschap.

Er wordt door de veehouders gepleit voor een regelgeving, waar – in het geval bijvoorbeeld van de inrichting van het landschap – de veehouder contouren en randvoorwaarden meekrijgt, maar zelf kan bepalen hoe de invulling daarvan zal geschieden met inachtneming van de geschetste grenzen. "Geef ons randvoorwaarden waarbinnen we moeten opereren en laat ons alsjeblift onze gang gaan."

### **Hoogopgeleide vrouwen zijn vaker tegen**

Welke verschillen zijn er tussen groepen in de bevolking in de houding ten aanzien van megastallen? Voorstanders van megastallen zijn vaker man, eten vaker vlees en hebben vaker banden met de sector. Tegenstanders zijn vaker vrouw, eten minder vaak vlees en zijn vaker lid van een natuur- of dierenbeschermingsorganisatie. Vooral hoogopgeleide vrouwen van middelbare leeftijd zijn vaak tegen het toestaan van megastallen.

Meer (zelfingeschatte) kennis over de veehouderijsector leidt niet tot een andere, maar wel tot een meer uitgesproken opvatting. Opvallend is daarnaast dat mensen die in of nabij gebieden wonen waar al relatief veel megastallen zijn, geen wezenlijk andere mening hebben. Deze groep hecht aan een aantal argumenten in de discussie wel meer belang, vooral op het gebied van volksgezondheid, milieu, economie en landschap.

### **Een toekomstbestendige sector**

Het voortbestaan van de veehouderijsector staat voor Nederlanders niet ter discussie: een meerderheid vindt dat Nederland een exportland van vlees en zuivelproducten moet blijven. Tegelijkertijd vindt een meerderheid dat er beter moet worden omgegaan met dieren en vinden veel Nederlanders dat er strengere regels moeten komen om de volksgezondheid te waarborgen. In lijn hiermee is er een grote groep die vindt dat er op dit moment in de sector een te grote focus ligt op kwantiteit en er te weinig aandacht is voor kwaliteit.

Tot slot van de enquête zijn drie scenario's voorgelegd hoe de veehouderij zich in de toekomst zou kunnen ontwikkelen:

- de concurrerende veehouderij: met het accent op de economische betekenis van de sector
- de toekomstbestendige veehouderij: met het accent op duurzame ontwikkeling
- de zorgzame veehouderij: met het accent op welzijn van mens en dier

Nederlanders geven aan de toekomstbestendige veehouderij het aantrekkelijkste scenario te vinden (55% (heel) aantrekkelijk) en vinden de concurrerende veehouderij (33%) en zorgzame veehouderij (27%) aanmerkelijk minder aantrekkelijk. Men heeft daarmee een voorkeur voor een scenario waarin schaalvergroting wordt toegestaan, maar wordt gekoppeld aan strenge regels op het gebied van landschappelijke inpassing, milieu, volksgezondheid en dierenwelzijn. Men prefereert dit boven een scenario waarin de economische betekenis van de sector centraal staat, maar ook boven het scenario waarin de intensieve veehouderij in Nederland verdwijnt en plaats maakt voor een kleinschalige, biologische en gespecialiseerde sector. Nederlanders hebben liever een veehouderijsector waarin biologisch en niet-biologisch naast elkaar bestaan, dan dat een van deze type bedrijven uit Nederland verdwijnt.

# 1 Inleiding

## 1.1 Achtergronden

In Nederland vindt al enige tijd een politieke en maatschappelijke discussie plaats over megastallen. Op initiatief van het ministerie van Economische Zaken, Landbouw en Innovatie (EL&I) zal deze discussie in de komende periode verder worden geïntensiveerd. Als onderdeel hiervan heeft Veldkamp onderzoek uitgevoerd naar de opvattingen van de Nederlandse bevolking over megastallen. Dit onderzoek heeft als doel inzicht te verschaffen in de positie van de Nederlandse bevolking in de discussie over de toekomst van de veehouderij en de schaalvergroting die hierin plaatsvindt.

Het onderzoek dient antwoord te geven op de volgende vragen:

- In welke mate vinden Nederlanders de maatschappelijke discussie over megastallen zinvol?
- Welke onderwerpen moeten er in deze discussie aan de orde komen?
- Welke argumenten spelen een rol bij de opvattingen over megastallen?
- In welke mate zijn Nederlanders vóór of tegen het toestaan van megastallen en in welke mate is de opvatting hierover uitgekristalliseerd?
- Aan welke informatiebronnen hecht men belang bij het vormen van een mening over dit onderwerp?

Het onderzoek is opgesplitst in twee delen. Eerst is een kwalitatieve fase uitgevoerd in de vorm van focusgroepen. Daarna is een grootschalige kwantitatieve enquête gehouden.

### *Kwalitatief onderzoek*

Doel van de kwalitatieve fase was om het onderwerp megastallen te verkennen en om argumenten voor en tegen megastallen te inventariseren. In dit kader zijn zowel gesprekken gevoerd met veehouders (twee groepsdiscussies in Helmond en Zwolle) als met burgers (vier groepsdiscussies in Amsterdam, Helmond en Zwolle). De vragenlijst van de kwantitatieve enquête is op de uitkomsten van deze fase gebaseerd. Alle groepsgesprekken zijn in week 14 uitgevoerd (op 4, 6 en 7 april 2011).

### *Kwantitatief onderzoek*

In de dagen na de kwalitatieve gesprekken is de vragenlijst voor het kwantitatieve onderzoek samengesteld. Het onderzoek is een week na afronding van de gesprekken met de focusgroepen van start gegaan, en liep van 15 tot en met 20 april 2011. In deze periode zijn n=1.090 Nederlanders van 18 jaar en ouder via een online enquête ondervraagd. De steekproef is representatief uitgezet op achtergrondkenmerken. Om ook uitspraken te kunnen doen over personen

die in de nabijheid van megastallen wonen, zijn extra waarnemingen gedaan onder personen die in zogenaamde LOG-gebieden en verwevingsgebieden<sup>1</sup> woonachtig zijn.

## 1.2 Opbouw van het rapport

De opbouw van het rapport ziet er als volgt uit: in het volgende hoofdstuk gaan we in op de oriëntatie van burgers ten aanzien van de veehouderij, waarna in hoofdstuk drie opvattingen over schaalvergroting en over de discussie rond megastallen aan de orde komen. Vervolgens gaan we in hoofdstuk vier in op het belang dat Nederlanders hechten aan een scala aan argumenten die in de discussie worden gebruikt (en die in de kwalitatieve fase van het onderzoek zijn geïnventariseerd). In hoofdstuk vijf gaan we in op het uiteindelijke oordeel over megastallen, welke argumenten daarbij de grootste rol spelen en in welke mate er verschillen zijn tussen groepen in de samenleving. In hoofdstuk zes gaan we in op de vraag welke voorwaarden aan megastallen moeten worden gesteld, mochten die worden toegestaan. In het laatste hoofdstuk gaan we in op de vraag welke toekomst van de veehouderij Nederlanders wenselijk vinden.

## 1.3 Leeswijzer

De enquêteresultaten in dit rapport zijn weergegeven in afgeronde percentages. Wanneer er door afronding totalen ontstaan van meer of minder dan 100, zijn deze *niet* gecorrigeerd. De titels van figuren en tabellen betreffen (behoudens enkele uitsplitsingen) vaak de exacte vraagstellingen zoals die aan de respondenten zijn voorgelegd. Bij alle figuren en tabellen is het totale aantal respondenten weergegeven dat de betreffende vraag heeft beantwoord. Bij de meeste figuren zijn dit alle respondenten (n=1.090). Alleen als het een subvraag betreft, kan dit aantal afwijken van het totale aantal respondenten. Wanneer wordt gesproken over verschillen tussen groepen, betreft dit getoetste, significante verschillen. In aparte kaders zijn uitkomsten van de groepsdiscussies in het rapport opgenomen.

---

<sup>1</sup> LOG staat voor landbouwontwikkelingsgebied. Deze gebieden zijn in het reconstructiebeleid aangewezen voor uitbreiding, hervestiging en nieuwvestiging van intensieve veehouderijbedrijven. In verwevingsgebieden gaat landbouw samen met natuur en wonen. Hervestiging en/of uitbreiding van intensieve veehouderij is er onder voorwaarden mogelijk.



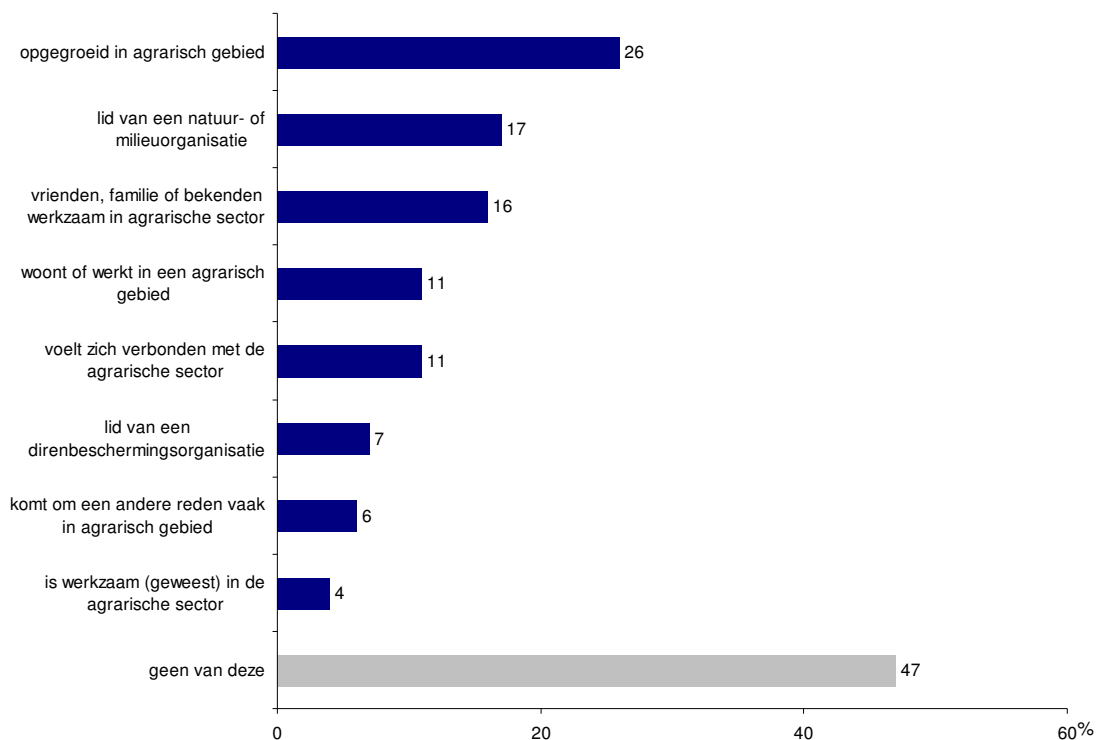
## 2 Oriëntatie ten aanzien van de veehouderij

Hoe kijken Nederlanders tegen de veehouderij aan? In de eerste paragraaf van dit hoofdstuk gaan we in op de band die Nederlanders hebben met de agrarische sector en de kennis en de houding die men hierover heeft. Daarna gaan we in paragraaf 2.2 in op de houding ten aanzien van melkveehouderijen, geitenhouderijen, varkenshouderijen en pluimveehouderijen. Tot slot bespreken we in paragraaf 2.3 de mate waarin Nederlanders regulier en biologisch vlees eten.

### 2.1 Kennis en houding ten aanzien van de sector

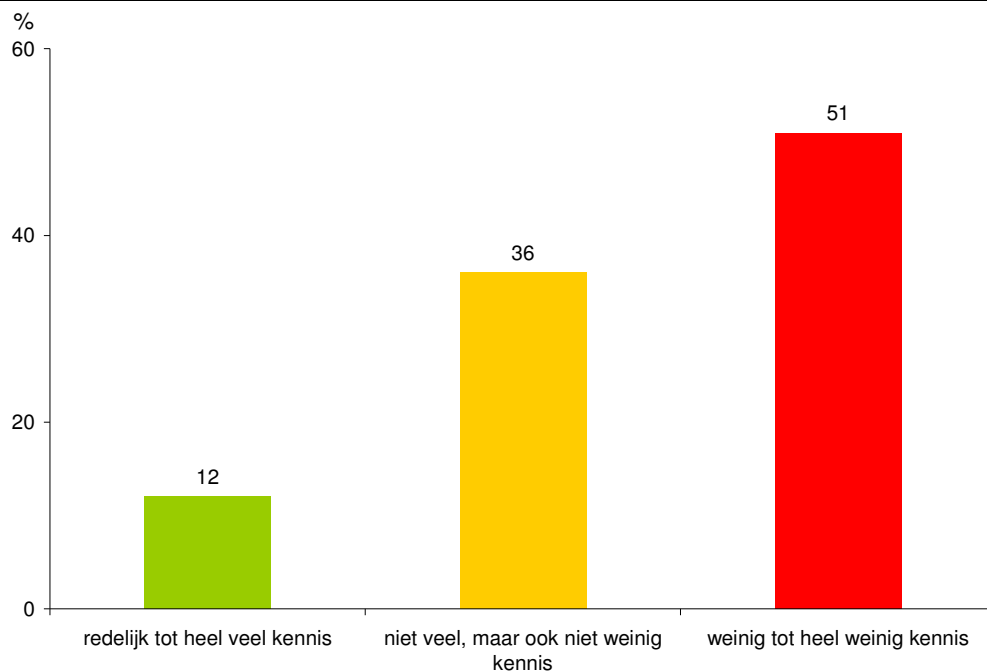
Veel Nederlanders hebben op een of andere manier een band met de agrarische sector. Een kwart is opgegroeid in een agrarisch gebied, een op de zes heeft vrienden, familie of kennissen die in de sector werken, een op de tien woont of werkt in een agrarisch gebied en een even groot deel voelt zich op een andere manier verbonden met de agrarische sector. Samengeno- men hebben circa vier op de tien Nederlanders op een van deze manieren een band met de agrarische sector. Daarnaast is een aanzienlijk deel van de bevolking lid van een natuur- of milieuorganisatie (17%). Een relatief klein deel is lid van een dierenbeschermingsorganisatie (7%).

2 | Welke van de volgende uitspraken is op u van toepassing? (n=1.090)



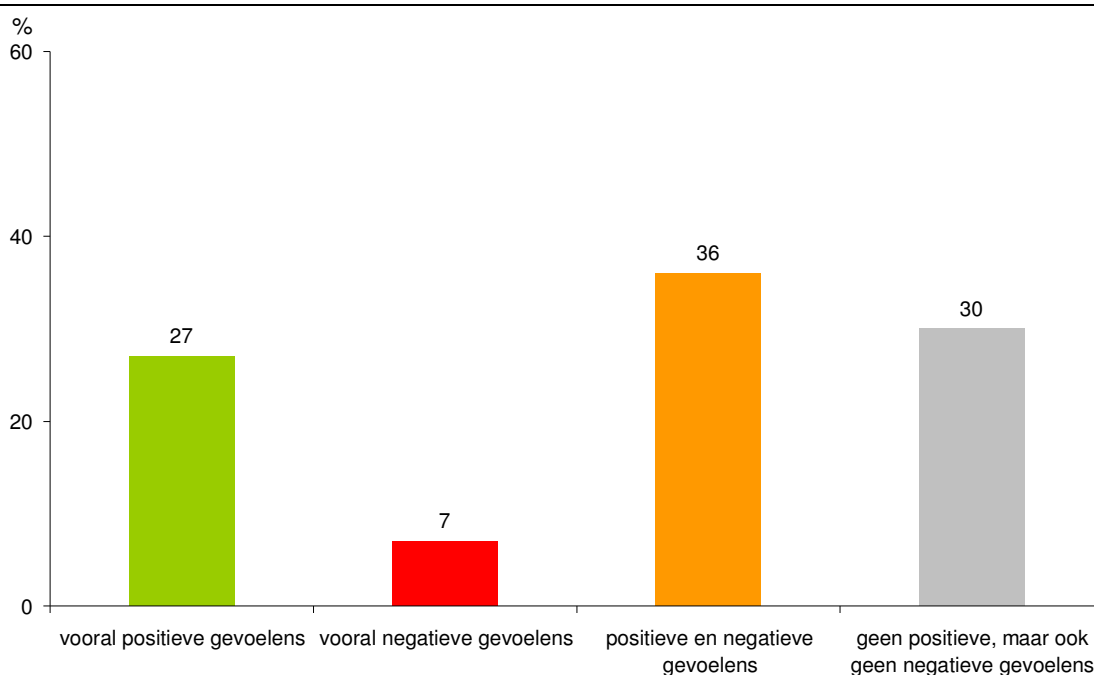
Hoewel veel mensen 'iets' hebben met de agrarische sector, is het kennisniveau van de veehouderijsector laag: de helft van de ondervraagden zegt hier weinig van te weten en slechts 12% zegt zelf redelijk tot heel veel te weten van de veehouderijsector in Nederland.

3 | Hoeveel weet u van de veehouderijsector in Nederland? (n=1.090)



De veehouderij roept vooral gemengde gevoelens op bij Nederlanders: ongeveer een derde (36%) heeft zowel positieve als negatieve gevoelens bij het denken aan de veehouderij in Nederland, een kwart heeft hierbij vooral positieve gevoelens. Zeer weinig mensen (7%) ervaren puur negatieve gevoelens over deze sector en 30% heeft noch positieve, noch negatieve gevoelens. Voor hen roept de veehouderijsector dus niet zoveel op.

4 | Als u denkt aan de veehouderij in Nederland, welk soort gevoelens roept dit als eerste bij u op? (n=1.090)



### Uit de groepsdiscussies

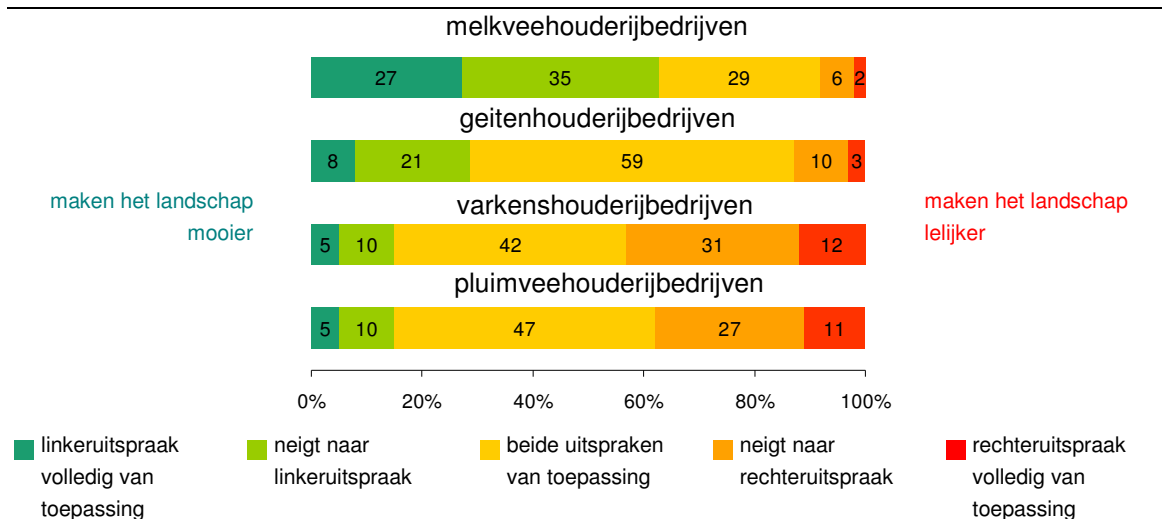
In het kwalitatieve onderzoek beschrijven burgers de veehouderij vooral in negatieve termen, zoals “legbatterijen”, “massaproductie”, “bio-industrie”, “stank”, “ammoniak”, “water bij vlees doen”, “kiloknaller”, “gekekoeienziekte”, “lijden van dieren”, “mestoverschot”, “gebruik hormonen”. Positieve associaties hebben vooral te maken met de zichtbaarheid van dieren in ons Nederlandse weidandschap. Burgers zien dat er in de bedrijfstak hard wordt gewerkt, dat de inkomsten onzeker zijn en dat veehouders zich aan veel regels moeten houden. “De regels in Nederland zijn zo verscherpt dat het voor een boer heel moeilijk wordt om vee te houden.” Veehouderij staat voor veel burgers gelijk aan intensieve veehouderij en dierenwelzijn is in hun ogen de belangrijkste factor om rekening mee te houden. Dieren hebben zelf geen stem, worden als product ingezet ten behoeve van mensen en mensen hebben dan de verantwoordelijkheid de dieren fatsoenlijk te behandelen.

De veehouders voelen zich niet gewaardeerd door de Nederlandse samenleving terwijl hun betekenis voor de economie groot is en er veel kennis in de sector is opgebouwd die wereldwijd gebruikt wordt. “Het doet gewoon pijn die negatieve opmerkingen, je bent hartstikke goed bezig en je doet hartstikke goed je vak.” Burgers hebben in hun ogen een te beperkt beeld van hun sector. “Stapels geiten, dat is wat ze zien, ze zijn niet goed geïnformeerd, de media verknallen alles.” Vroeger was de veehouderij onbesproken en niet onderhevig aan discussies, “nu moeten we altijd uitleggen”. De veehouders stellen dat er zeker een omslag in de sector is geweest, “vroeger werd er veel meer vanuit de boer gedacht en nu meer vanuit het dier”. Een omslag die door de meeste burgers niet wordt gezien.

## 2.2 Houding per type bedrijf

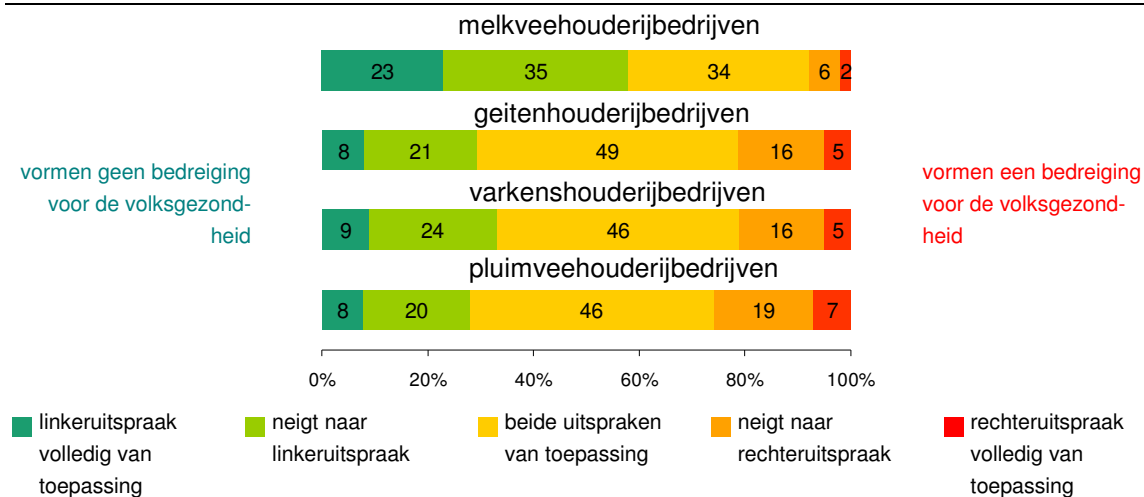
Hoe denken burgers over de diverse sectoren binnen de veehouderij? In deze paragraaf gaan we hierop in aan de hand van de thema’s landschap, volksgezondheid, welzijn en gezondheid van dieren, milieu en economie. Wat het landschap betreft heeft men bij melkveehouderijbedrijven vaker dan bij de andere bedrijven het gevoel dat deze bijdragen aan een mooier landschap. Een ruime meerderheid van 62% is deze mening toegedaan. Relatief veel mensen hebben bij geiten-, pluimvee- en varkenshouderijen een neutrale mening over de invloed van deze bedrijven op het landschap. Relatief veel mensen vinden dat varkenshouderijen en pluimveehouderijen het landschap lelijker maken.

5 | Hoe denkt u dat het gesteld is met het volgende aspect van ...? (landschap; n=1.090)



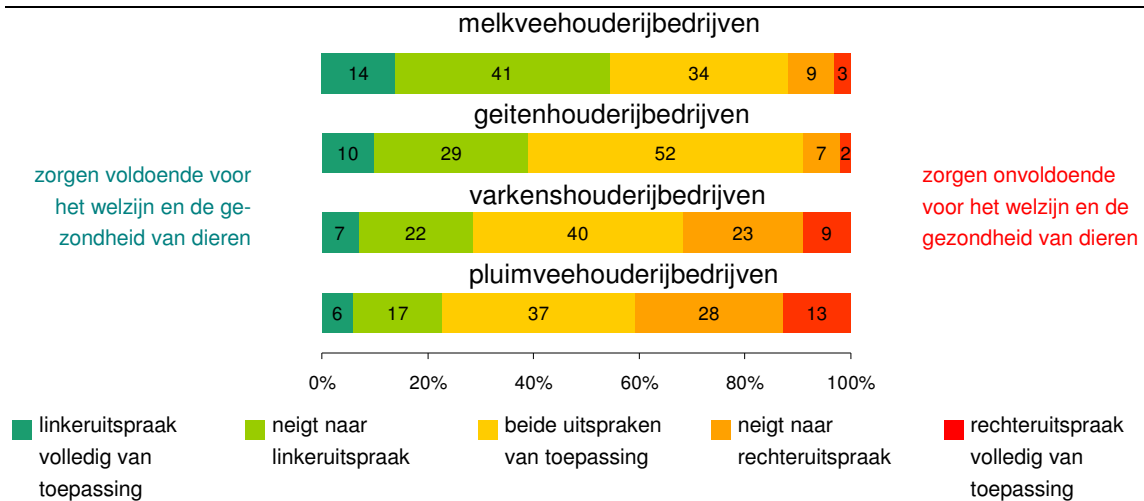
Ook als het gaat om volksgezondheid denkt men relatief positief over de melkveesector: 58% van de Nederlandse bevolking denkt dat melkveehouderijbedrijven geen bedreiging vormen voor de volksgezondheid. Bij de drie overige sectoren zijn de meningen verdeeld. Het deel dat in de varkens-, geiten- en pluimveehouderijbedrijven een bedreiging ziet, is ongeveer even groot als het deel dat hier geen gevaar in ziet.

6 | Hoe denkt u dat het gesteld is met het volgende aspect van ... ? (volksgezondheid; n=1.090)



Van melkveehouderijen denkt een kleine meerderheid dat deze het welzijn en de gezondheid van dieren voldoende waarborgen. Over de geitenhouderijen is 39% deze mening toegedaan en staat de helft hier neutraal in. Van varkenshouderijen en vooral pluimveehouderijen denkt een relatief grote groep dat deze onvoldoende zorgen voor het welzijn en de gezondheid van dieren, respectievelijk 32% en 41%.

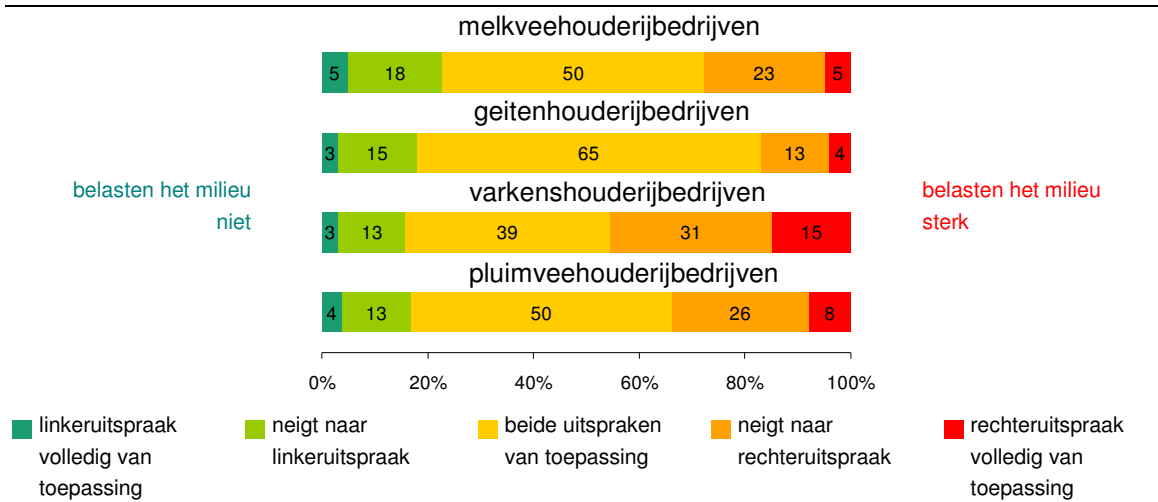
7 | Hoe denkt u dat het gesteld is met het volgende aspect van ... ? (dierenwelzijn; n=1.090)



Wanneer de gevolgen van de verschillende typen bedrijven worden toegespitst op het milieu, dan is men over de melk-, geiten- en pluimveehouderijen het meest neutraal over de belasting van het milieu.

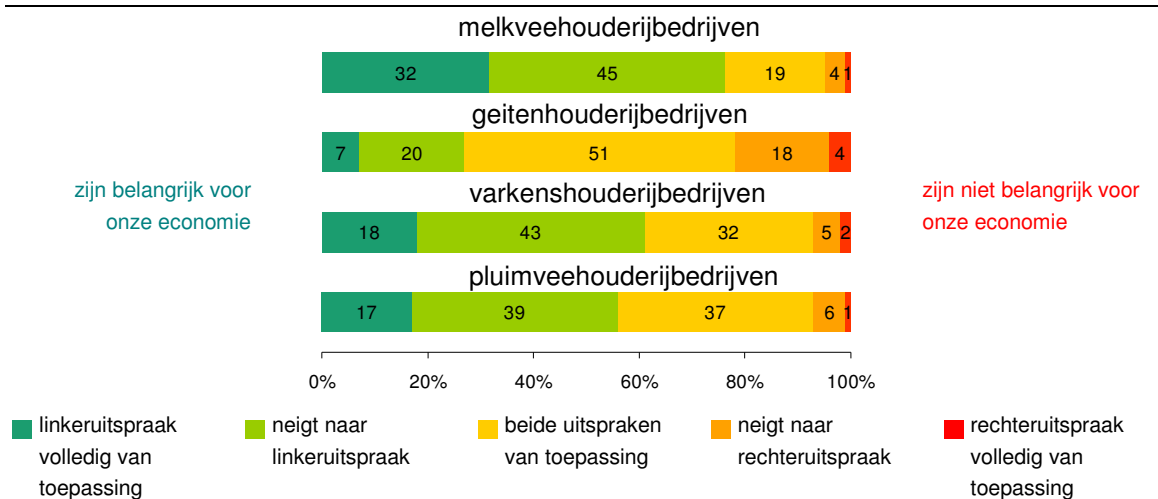
Dit geldt vooral voor de geitenhouderijen waar 65% een neutraal standpunt inneemt. Bijna de helft is van mening dat varkenshouderijen het milieu sterk belasten.

8 | Hoe denkt u dat het gesteld is met het volgende aspect van ... ? (milieu; n=1.090)



Dat de Nederlandse bevolking de verschillende type bedrijven belangrijk acht voor de Nederlandse economie blijkt duidelijk uit onderstaande figuur: driekwart is van mening dat melkveehouderijen belangrijk zijn voor onze economie. Hiernaast is 61% deze mening toegedaan wanneer het de varkenshouderijen betreft en 56% ziet het belang in van pluimveehouderijen voor onze economie. Men denkt dat geitenhouderijen een beperkt belang voor de economie hebben.

9 | Hoe denkt u dat het gesteld is met het volgende aspect van ... ? (economie; n=1.090)

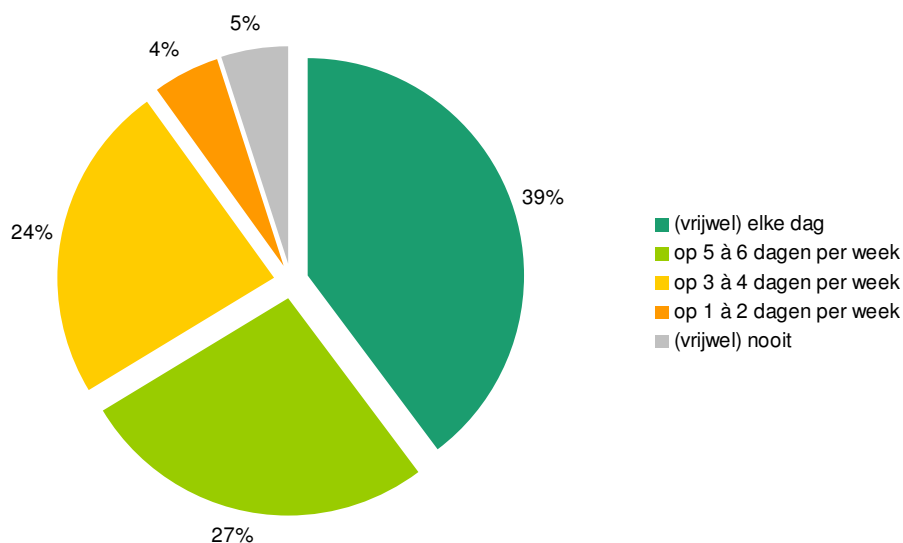


Gesteld kan worden dat men van melkveehouderijen het positiefste beeld heeft: men ziet positieve effecten op het landschap, schat het niveau van dierenwelzijn hoog in en ziet weinig risico's voor de volksgezondheid en een groot belang voor de economie. Minder positief is men over de varkenshouderij en pluimveesector. Men heeft vooral zorgen over het dierenwelzijn en de landschappelijke gevolgen, maar ziet daarnaast ook een groot economisch belang van deze sectoren. Over geitenhouderijen heeft men geen duidelijk beeld en kiest men relatief vaak de middencategorie.

### 2.3 Vleesconsumptie

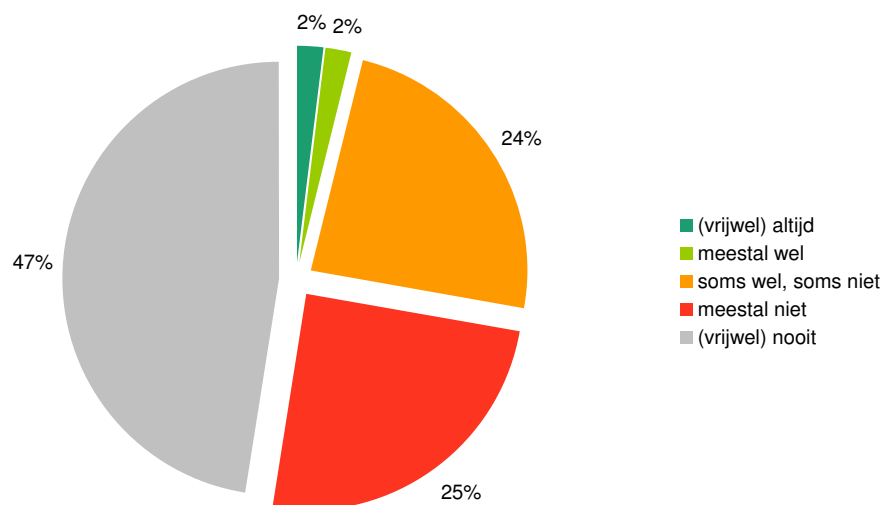
De relatie van burgers met de veehouderij komt ook naar voren in de consumptie van vlees. Tweederde van de Nederlanders geeft aan vaker dan vijf dagen per week vlees te eten. Ongeveer een kwart van de bevolking eet op slechts drie tot vier dagen vlees, terwijl circa 5% (vrijwel) nooit vlees eet en (dus) vegetarisch is. Hoogopgeleide vrouwen van middelbare leeftijd eten het minst vaak vlees.

10 | Op hoeveel dagen in de week eet u vlees? (n=1.090)



Biologisch vlees wordt relatief weinig gegeten: 47% van de ondervraagden geeft aan dit (vrijwel) nooit te eten. Slechts 4% koopt biologisch vlees vrijwel altijd of meestal wel. Biologisch vlees wordt door hoogopgeleiden relatief vaak gegeten.

11 | Hoe vaak eet u biologisch vlees? (indien men vlees eet, n=1.045)



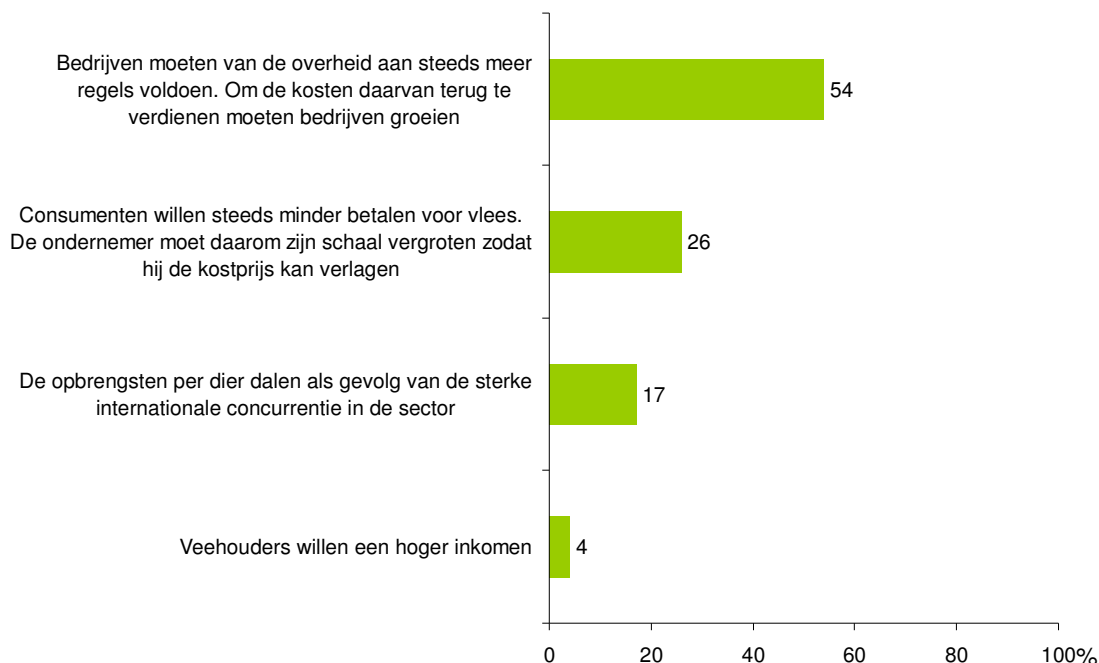
### 3 Schaalvergroting en de discussie over megastallen

In het vorige hoofdstuk zagen we dat burgers aangeven weinig kennis te hebben over de veehouderij, terwijl velen wel op een of andere manier een band met de agrarische sector hebben. In dit hoofdstuk gaan we in op hoe men denkt over schaalvergroting in de sector en over de discussie hierover. In paragraaf 3.1 gaan we in op oorzaken van schaalvergroting. Hierna wordt de discussie over megastallen besproken: hoe zinvol vindt men deze discussie en welke onderwerpen zouden aan bod moeten komen? Tot slot wordt in paragraaf 3.3 ingegaan op het gebruik van informatiebronnen voor de meningsvorming over dit onderwerp.

#### 3.1 Schaalvergroting

Aan de respondenten is het begrip schaalvergroting geïntroduceerd door te stellen dat: *“Uit onderzoek blijkt dat in Nederland het aantal kleine veehouderijbedrijven in alle sectoren afneemt en het aantal grote bedrijven groeit.”* Vervolgens is gevraagd wat de belangrijkste oorzaak is van schaalvergroting. Men kon hierbij kiezen uit vier mogelijke oorzaken.

12 | Wat is volgens u de belangrijkste oorzaak van schaalvergroting? (n=1.090)



Een meerderheid (54%) wijt schaalvergroting aan het feit dat bedrijven van de overheid aan meer regels moeten voldoen. Om de kosten daarvan terug te verdienen is groei van de bedrijven nodig. Een kwart noemt de noodzaak om de kostprijs te verlagen als belangrijkste oorzaak van schaalvergroting. In mindere mate (17%) noemt men daling van de opbrengsten per dier en de wens van veehouders om een hoger inkomen (4%) te genereren. Sekse, leeftijd en opleiding zijn sterk bepalend voor de mening die mensen toegedaan zijn. Zo noemen hoogopgeleide

mannen vaker de daling van de opbrengsten per dier als oorzaak, terwijl laagopgeleide vrouwen in de leeftijdscategorie 35 tot en met 54 jaar vaker de regels van de overheid noemen die aan bedrijven worden opgelegd.

### **Uit de groepsdiscussies**

Schaalvergroting in de veehouderij leidt in de ogen van burgers tot ongewenste gevolgen voor zowel dier als mens. *“Meer ziekten als gevolg van meer antibiotica.”* Men heeft er moeite mee dat dieren steeds meer als economisch product worden gezien, *“dat de liefde voor dieren afneemt”*. Kleinschaligheid in plaats van schaalvergroting in de veehouderij moet volgens sommige burgers worden nagestreefd. Alleen dan ziet men mogelijkheden om het houden van dieren in lijn te brengen met dierenwelzijn. Er wordt met de nodige nostalgie gerefereerd aan boerderijen zoals men deze uit de jeugd kent, waar boeren een persoonlijke band hadden met hun dieren. Kleinschaligheid past volgens de burgers binnen een trend: *“Mensen gaan bewuster kijken wat ze in hun mond stoppen.”* *“Groen is in hè?”* Andere burgers stellen dat veehouders weinig keuze hebben, dat de sector zonder schaalvergroting niet kan overleven.

Veel veehouders zijn de afgelopen jaren inderdaad overgegaan tot schaalvergroting of plannen dat op korte termijn. *“Schaalvergroting is noodzaak, maar de mate bepaal je zelf.”* Mede door deze schaalvergroting is de sector volgens hen duurzamer geworden, *“als een bedrijf uitbouwt, dan moet het aan eisen voldoen”*. Schaalvergroting is iets waar veehouders vrijwillig toe moeten kunnen besluiten, mits binnen de bestaande regelgeving. Zij vinden dat het stellen van grenzen aan de bedrijfsomvang zoals nu als gevolg van de discussie over megastallen plaatsvindt, strijdig is met deze wens. Over schaalvergroting wordt door enkele veehouders opgemerkt dat snel het misverstand ontstaat dat dit gelijk op zou gaan met grotere aantallen dieren in totaliteit, terwijl het alleen gaat om de concentratie van dieren op minder locaties. *“Per saldo maakt het niet uit voor het aantal dieren, alleen ze worden geconcentreerder gehouden. Het is dus eigenlijk geen schaalvergroting maar efficiencyvergroting.”*

De term megastallen kent onder burgers vooral negatieve associaties. Men koppelt het aan anonimie, automatisering, dieren (en dan met name koeien) continu op stal. Er vallen termen als *“koeienfabriek”, “onderneming”, “enorme logistieke toestanden”, “hutje mutje”, “flatgebouw”, “gigantisch bedrijf”, “volgepropt”*. De term ‘mega’ lijkt een (menselijke) grens te overschrijden, bij ‘mega’ denkt men aan te veel dieren die in nog slechtere omstandigheden gehouden worden dan nu al het geval is. *“Zo veel mogelijk dieren in een zo’n klein mogelijke ruimte.”* *“Het is gevoel tegenover verstand. Het is heerlijk om langs weiland te rijden waar koetjes in de wei staan. Aan de andere kant, als ik ze daar zie lopen, kan ik ze niet meer eten ...”* Vooral het idee dat dieren niet meer buiten komen of te weinig bewegingsvrijheid hebben, stuit menigeen tegen de borst.

Veehouders vinden de gehanteerde definities voor megastallen zeer beperkend en arbitrair. *“Ik vind 300 koeien, dat is geen mega, deze grens is voor veel bedrijven al bereikt.”* Ook stellen ze dat een grens aan de hand van aantallen dieren of vierkante meters altijd mogelijkheden zal bieden om er creatief mee om te gaan. Bijvoorbeeld door een deel van het bedrijf te verplaatsen vlak over de grens waar de regelgeving milder uitpakt of het bedrijf te splitsen over twee locaties. De term megastallen is in hun ogen een negatief construct van de tegenstanders van de intensieve veehouderij. *“Want mega is altijd fout.”* *“Mega heeft een verkeerde lading. Maar niemand weet waar ze het over hebben.”* Ze nemen aan dat behoorlijk wat burgers tegen de komst van megastallen zijn en stellen dat de burger zich daarmee niet realiseert dat ook goede ontwikkelingen worden afgeremd. De burger weet ook niet waar hij over praat, *“dat kan ook niet, want niemand komt er, alleen het eigen personeel”*. De burger heeft een te romantisch en niet realistisch beeld van de veehouderij. Burgers vinden volgens de veehouders medestanders in politici die te veel naar emoties en te weinig naar ratio luisteren.



### 3.2 Discussie over megastallen

De term megastallen is op de volgende manier aan de respondenten geïntroduceerd.

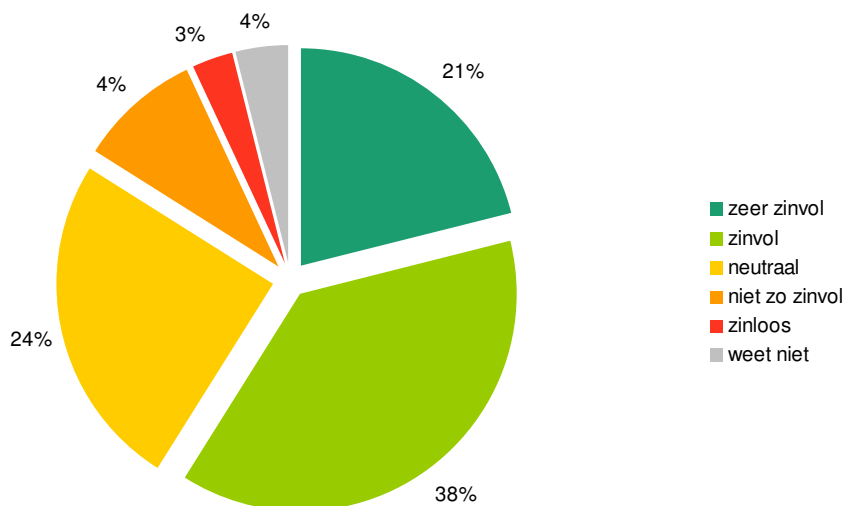
*Een van de gevolgen van schaalvergroting is dat de stallen van veehouderijen groter worden. In dit verband wordt ook wel de term megastallen gebruikt.*

*Er worden verschillende definities voor megastallen gebruikt.*

- *In termen van oppervlakte gaat het om stallen (inclusief oprit, bijbebouwing e.d.) van meer dan anderhalve hectare (bijna twee voetbalvelden).*
- *In termen van dieren gaat het om stallen waarin de volgende aantallen dieren kunnen worden gehuisvest:*
  - *meer dan 250 melkkoeien*
  - *meer dan 120.000 leghennen*
  - *meer dan 7.500 vleesvarkens*
  - *meer dan 1.200 fokzeugen*
  - *meer dan 2.760 geiten*

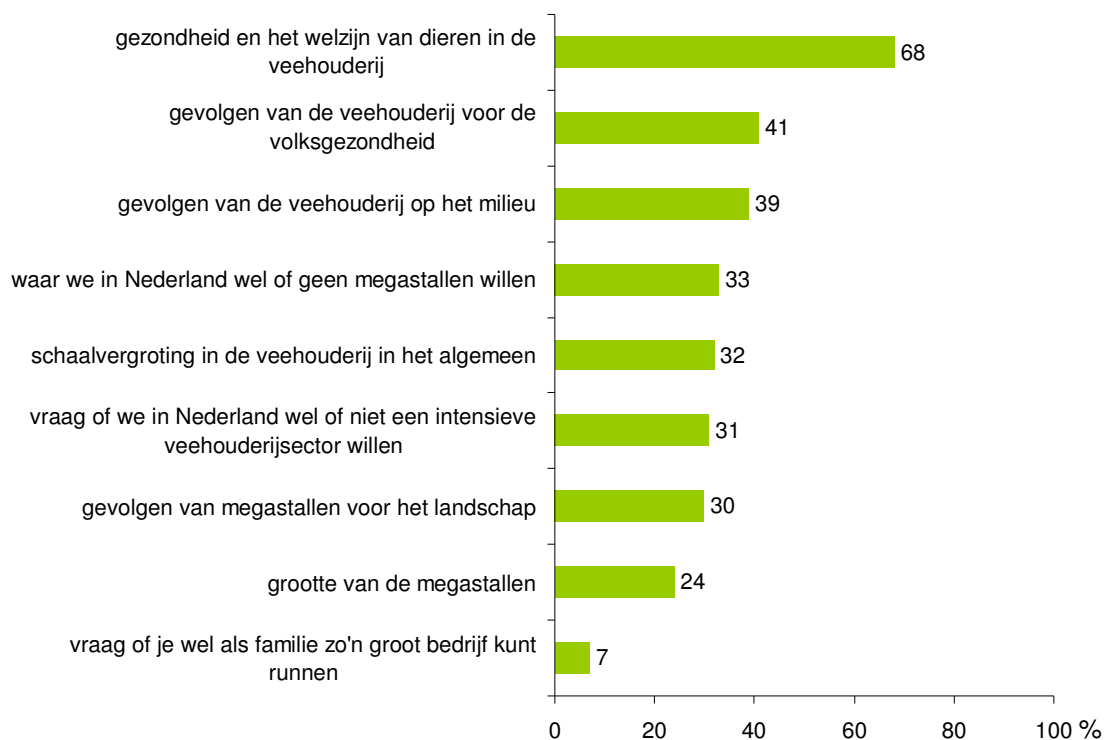
Hoe kijkt men aan tegen de maatschappelijke discussie over het wel of niet toestaan van megastallen? Deze discussie wordt door de meerderheid (59%) (zeer) zinvol gevonden. Een kwart staat hier neutraal in en 7% vindt dit niet zinvol.

13 | Wat vindt u ervan dat de maatschappelijke discussie over megastallen in Nederland wordt gevoerd? (n=1.090)



Vervolgens is gevraagd waar deze discussie over zou moeten gaan, waarbij de respondenten uit een aantal vooraf geselecteerde mogelijkheden konden kiezen. Er werden allerlei onderwerpen genoemd, en zeker niet alleen de grootte van de stallen.

## 14 | Waarover zou deze maatschappelijke discussie volgens u vooral moeten gaan? (n=1.090)



De gezondheid en het welzijn van dieren in de veehouderij wordt door tweederde als belangrijkste thema genoemd waar de discussie over zou moeten gaan. Hiernaast vindt men het belangrijk dat de gevolgen van de veehouderij voor zowel de volksgezondheid als het milieu in de discussie aan bod komen. In de derde plaats vindt men de locatie van de megastallen, schaalvergroting in de veehouderij, de vraag of Nederland wel of geen intensieve veehouderijsector moet hebben en de gevolgen van megastallen voor het landschap belangrijke thema's in de discussie. De grootte van de megastallen wordt door een kwart genoemd. Hoogopgeleiden van 55 jaar en ouder noemen de verschillende thema's in de meeste gevallen vaker dan andere groepen, met name de gevolgen voor het milieu en voor de volksgezondheid.

#### Uit de groepsdiscussies

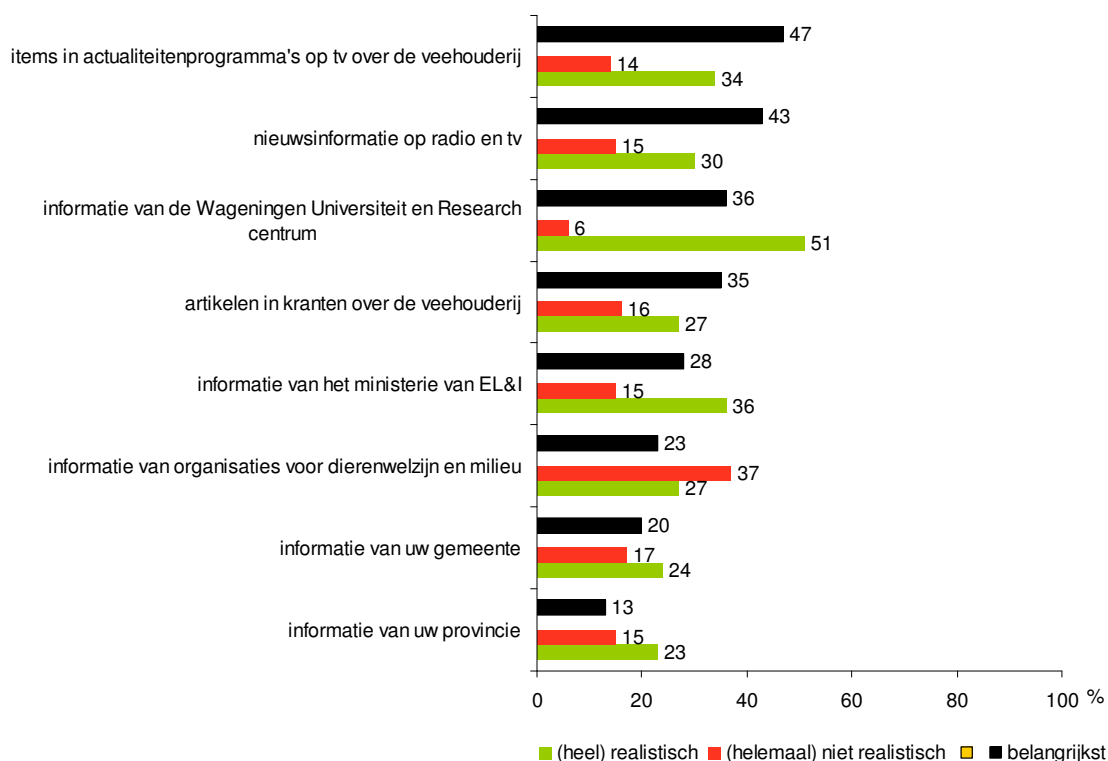
Een maatschappelijk debat over de doorontwikkeling van megastallen wordt door de burgers gewaardeerd, omdat dit aangeeft dat de overheid bereid is om naar de mening van burgers te luisteren. Men gaat ervan uit dat een dergelijk debat zinvol is en vertrouwt erop dat het debat onafhankelijk zal plaatsvinden. *"Op zich is het natuurlijk niet verkeerd om de mening te peilen van de mensen, en zeker van de mensen die er mogelijk hinder van ondervinden."* Een enkele burger denkt dat de overheid door middel van een debat probeert het eigen standpunt door te drukken. *"Ik denk dat die Bleeker probeert zijn eigen straatje schoon te vegen en gewoon ruim baan wil creëren voor dit hele idee."*

Ook de veehouders vinden een debat over megastallen een goed initiatief mits er voor wordt gezorgd dat de uiteindelijke beslissing op rationele argumenten wordt genomen. Een belangrijke voorwaarde voor een debat is volgens hen: *"... eerst zorgen dat iedereen dezelfde kennis heeft."*

### 3.3 Informatiebronnen

Burgers vinden een maatschappelijke discussie over megastallen zinvol en vinden dat in deze discussie een breed scala aan onderwerpen aan de orde moet komen. Welke informatiebronnen gebruiken burgers om hun mening te vormen? Van een aantal bronnen is gevraagd hoe belangrijk die zijn voor de meningsvorming en in welke mate men vindt dat de informatie uit deze bronnen realistisch is.

15 | Hoe realistisch is volgens u de informatie van ...? En [apart bevraagd] welke van deze bronnen zijn het belangrijkste voor uw meningsvorming? (meer antwoorden mogelijk; n=1.090)



Items in actualiteitenprogramma's en nieuwsinformatie blijken het belangrijkste te worden gevonden voor de meningsvorming en circa een derde vindt de informatie uit deze bronnen realistisch. Informatie van de Wageningen Universiteit vindt men realistischer, maar die wordt minder vaak gebruikt voor de meningsvorming. Het minst belang hecht men aan informatie van gemeente en provincie. Opvallend is tot slot dat men de informatie van belangenorganisaties vaak niet realistisch vindt.

**Uit de groepsdiscussies**

Veehouders hebben het idee dat het bijna onmogelijk is om positief in het nieuws te komen; zij vinden de rol van de media zeer dubieus. *“Zo’n uitzending van Zembla, dan moet er veel gebeuren wil je als sector weer je betrouwbaarheid terugkrijgen.”* *“We hebben ons er bijna niet in kunnen mengen, we zijn overspoeld door politiek en media.”* Oude beelden blijven lang hangen, de media hebben de neiging om alles negatief neer te zetten, *“met zware muziek eronder”*. Een enkeling stelt dat de sector eigenlijk veel meer de media bewust zou moeten inzetten om het vertekende beeld bij te stellen. *“Je kunt de pers ook gebruiken om te laten zien zoals het werkelijk is.”* Veehouders denken dat informatie over de megastallen de meeste burgers niet zal bereiken. *“Het grote publiek bereiken we niet, dat is het probleem. Het is inderdaad niet sexy om het goed te vinden. Maar ik zeg altijd: wij produceren omdat het wordt verkocht.”* Wel denken ze dat zij zelf ook een rol kunnen spelen bij het overbrengen van een beter beeld van de veehouderij. Een aantal van hen doet dat nu al door mensen te ontvangen op de veehouderij en rond te leiden.

## 4 Argumenten in de discussie

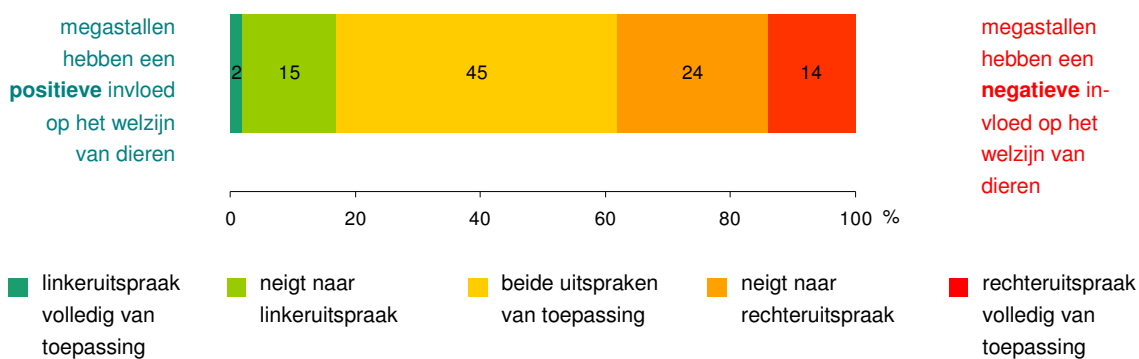
In de kwalitatieve fase van dit onderzoek is een groot aantal argumenten voor en tegen megastallen naar voren gebracht. Deze argumenten zijn onder te verdelen in vijf thema's, die in dit hoofdstuk achtereenvolgens worden behandeld. Daarbij gaan we bij elk thema ook in op de vraag hoe bepalend de argumenten zijn voor de ingeschatte gevolgen van megastallen voor dat thema.

We behandelen de thema's in volgorde van het belang dat burgers aan de onderliggende argumenten toekennen. Ten eerste wordt ingegaan op argumenten voor of tegen megastallen die te maken hebben met het dierenwelzijn (paragraaf 4.1). Daarna bespreken we argumenten die betrekking hebben op volksgezondheid (paragraaf 4.2), gevolgd door argumenten ten behoeve van het milieu (paragraaf 4.3), de economie (paragraaf 4.4) en het landschap (paragraaf 4.5).

### 4.1 Megastallen en dierenwelzijn

Welke gevolgen denken Nederlanders dat megastallen hebben op de gezondheid en het welzijn van dieren? Bijna vier op de tien Nederlanders (38%) zijn van mening dat megastallen nadelig zijn voor de gezondheid en het welzijn van dieren en 17% denkt dat megastallen hier een positieve invloed op hebben. Een grote groep kiest een middenpositie (45%).

16 | *Houding ten aanzien van dierenwelzijn (n=1.090)*



Er zijn tien argumenten voorgelegd<sup>2</sup> die betrekking hebben op de invloed van megastallen op de gezondheid en het welzijn van dieren. Hierbij is de volgende uitleg gegeven:

*In de maatschappelijke discussie over megastallen brengen voor- en tegenstanders allerlei argumenten in. Sommige zijn op feiten gebaseerd, andere zijn meer een overtuiging. We gaan u enkele van deze argumenten voorleggen en vragen hoe belangrijk u deze argumenten vindt.*

Per argument hebben de ondervraagden dus kunnen aangeven hoe **belangrijk** dit argument voor hem of haar is. Vervolgens hebben we via een correlatieanalyse gekeken hoe **bepalend** dit argument is voor de inschatting van de gevolgen van megastallen voor het welzijn van dieren. We maken dus een onderscheid tussen het belang van argumenten, en de mate waarin argumenten verschillen verklaren tussen voor- en tegenstanders van megastallen.

### Correlatie

Een correlatie geeft weer in welke mate twee variabelen 'samen' verschijnen. Het is dus een maat van samenhang. Belangrijk om te weten is dat correlaties niet verklarend zijn, we kunnen dus niet spreken van oorzaak en gevolg.

Een voorbeeld van twee correlerende variabelen zijn lengte en gewicht: lange mensen zijn over het algemeen zwaarder. We kunnen echter niet zeggen dat lengte gewicht veroorzaakt. Wél kunnen we stellen dat lengte vaak bepalend is voor gewicht.

De maat voor samenhang die we hier hanteren is de Pearson's Rho ( $r$ ). Deze kan een waarde aannemen tussen -1 en +1. We interpreteren deze waarden in dit rapport als volgt:

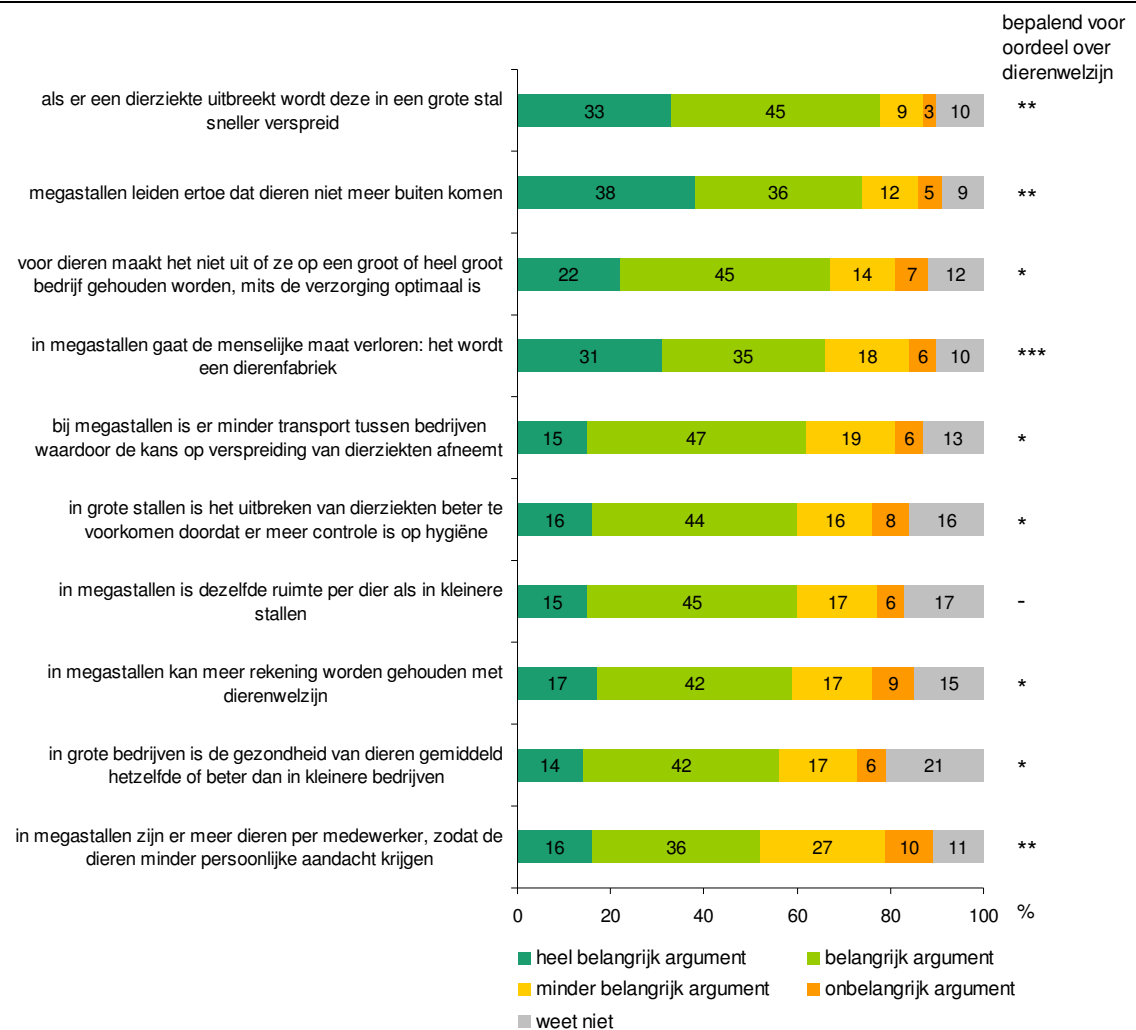
|            |                   | aanduiding |
|------------|-------------------|------------|
| < 0.2:     | zwakke relatie    | -          |
| 0.2 – 0.3: | matige relatie    | *          |
| 0.3 – 0.4: | redelijke relatie | **         |
| > 0.4:     | sterke relatie    | ***        |

Vergeleken met de andere thema's hecht men in de discussie over megastallen het meeste belang aan de argumenten die te maken hebben met de gezondheid en het welzijn van dieren. Het belangrijkste argument is dat als er een dierziekte uitbreekt, deze zich in een grote stal sneller verspreidt (78% (heel) belangrijk). Dit argument is redelijk bepalend voor het oordeel. Ook hoog scoren de argumenten dat door megastallen dieren niet meer buiten komen (74% (heel) belangrijk), dat het voor dieren niet uitmaakt hoe groot hun leefruimte is, zolang ze maar goed verzorgd worden (67% (heel) belangrijk) en dat de menselijke maat in megastallen verloren gaat (66% (heel) belangrijk).

Dit laatste argument is het sterkst bepalend voor het oordeel over de invloed van megastallen op de gezondheid en het welzijn van dieren: personen die vinden dat de menselijke maat in megastallen verloren gaat, vinden vaak ook dat megastallen een negatieve invloed hebben op het welzijn van dieren.

<sup>2</sup> In de vragenlijst zijn éérst de argumenten aan de respondenten voorgelegd, waarna om het oordeel over het thema is gevraagd. Op die manier hadden respondenten een beter 'kader' om tot een oordeel te komen. In dit hoofdstuk beschrijven we het andersom (eerst het oordeel, daarna de argumenten). Dit maakt in onze ogen het verhaal duidelijker.

## 17 | Belang van argumenten die betrekking hebben op de invloed van megastallen op het dierenwelzijn (n=1.090)



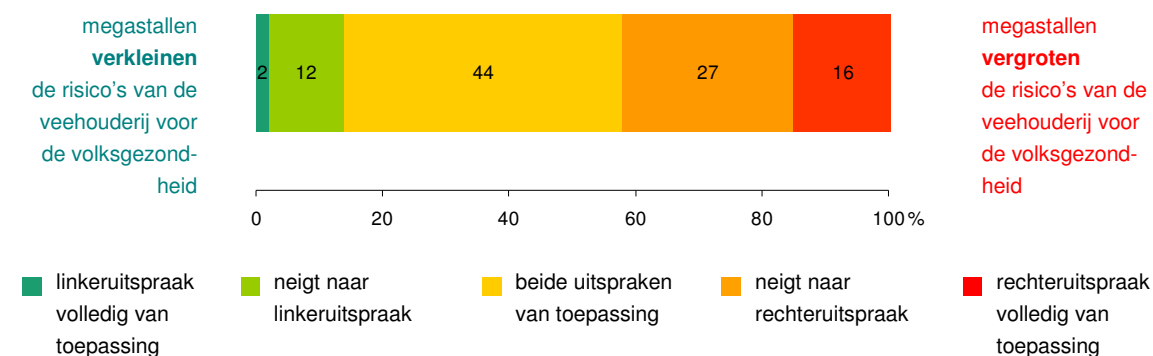
Argumenten die relatief minder belangrijk gevonden worden, zijn dat in grote bedrijven de gezondheid van dieren gemiddeld hetzelfde of beter is dan in kleinere bedrijven (56% (heel) belangrijk), en dat er in megastallen meer dieren per medewerker zijn, zodat de dieren minder aandacht krijgen (52% (heel) belangrijk).

#### 4.2 Megastallen en volksgezondheid

Verkleinen megastallen volgens burgers de risico's van de veehouderij voor de gezondheid, of juist niet? En welke rol spelen argumenten voor en tegen hierbij?

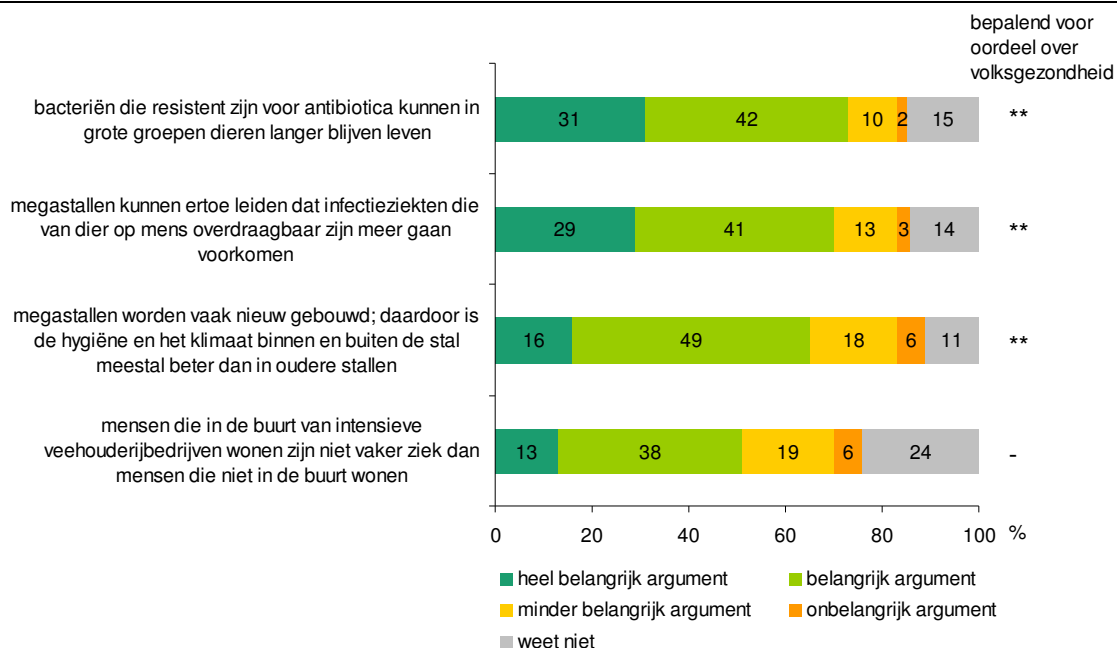
Ruim vier op de tien Nederlanders (43%) denken dat megastallen de risico's van de veehouderij voor de volksgezondheid vergroten, en 14% denkt dat megastallen deze verkleinen. Ook hier zien we een grote groep die hierover geen duidelijk mening heeft (44%).

## 18 | Houding ten aanzien van de invloed van megastallen op de volksgezondheid (n=1.090)



Ook aan de argumenten ten aanzien van de volksgezondheid wordt vergeleken met de andere thema's veel belang gehecht. Het belangrijkste argument vindt men dat bacteriën die resistent zijn voor antibiotica langer kunnen blijven leven in grote groepen dieren (73% (heel) belangrijk). Maar ook het argument dat megastallen ertoe kunnen leiden dat overdraagbare infectieziekten meer gaan voorkomen, wordt door een grote groep belangrijk gevonden (70%). Beide zijn redelijk bepalend voor de inschatting van de risico's van megastallen voor de volksgezondheid.

## 19 | Belang van argumenten die betrekking hebben op de invloed van megastallen op de volksgezondheid (n=1.090)



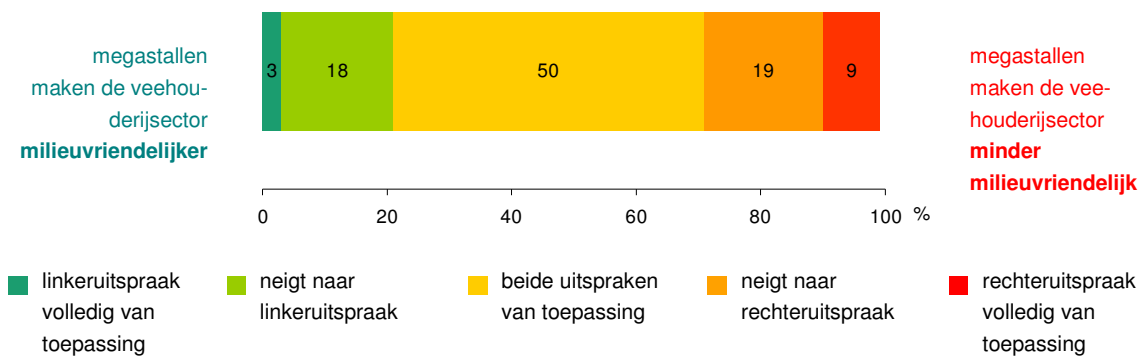
Een ruime meerderheid vindt het belangrijk dat de hygiëne van megastallen beter is (65% (heel) belangrijk), en dat mensen die in de buurt van megastallen wonen, niet vaker ziek zijn dan mensen die ergens anders wonen (51% (heel) belangrijk). Bij dit laatste argument valt op dat een relatief grote groep hier geen mening over heeft (24%). Dit argument is ook niet sterk bepalend voor de ingeschatte gevolgen voor de volksgezondheid.



### 4.3 Megastallen en milieu

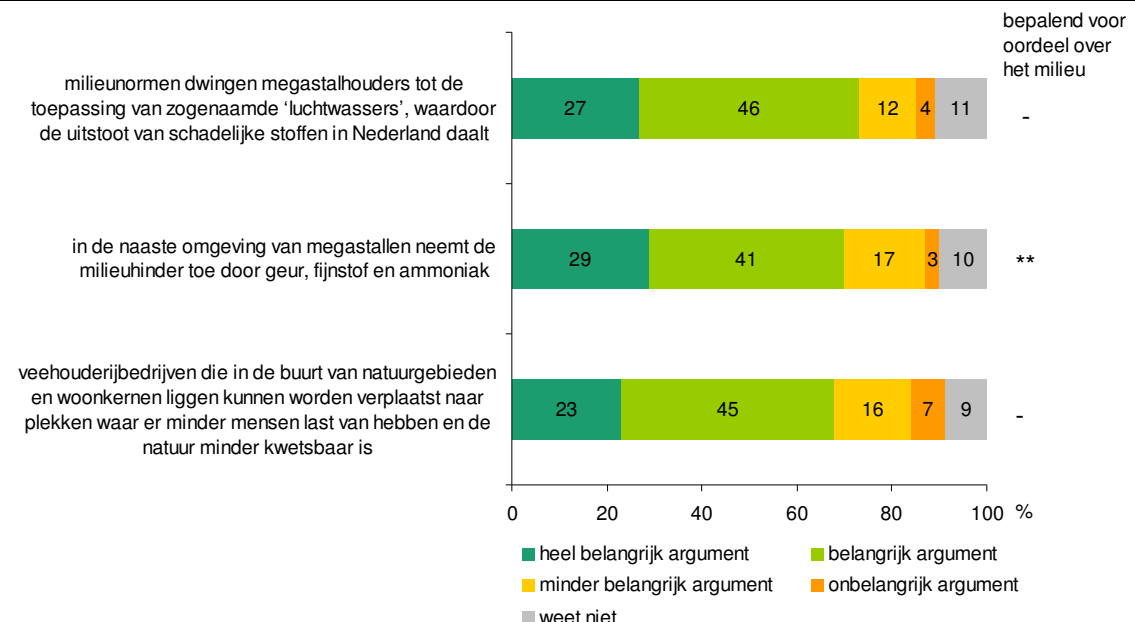
Als het gaat om de gevolgen van megastallen voor het milieu, dan zien we dat men dit verschillend inschat. De groep die positief tegenover megastallen staat als het gaat om de gevolgen voor het milieu (21%) is iets kleiner dan de groep die hier negatief tegenover staat (28%). De helft van de burgers heeft hier geen uitgesproken oordeel over.

20 | *Houding ten aanzien gevolgen van megastallen voor het milieu (n=1.090)*



Er zijn drie argumenten voorgelegd die te maken hebben met het milieu. Het argument dat milieunormen de megastalhouders dwingen tot de toepassing van luchtwassers wordt het belangrijkste gevonden (73% (heel) belangrijk). Opvallend is echter dat dit nauwelijks een bepalend argument is voor ingeschatte milieueffecten van megastallen.

21 | *Belang van argumenten die betrekking hebben op de invloed van megastallen op het milieu (n=1.090)*



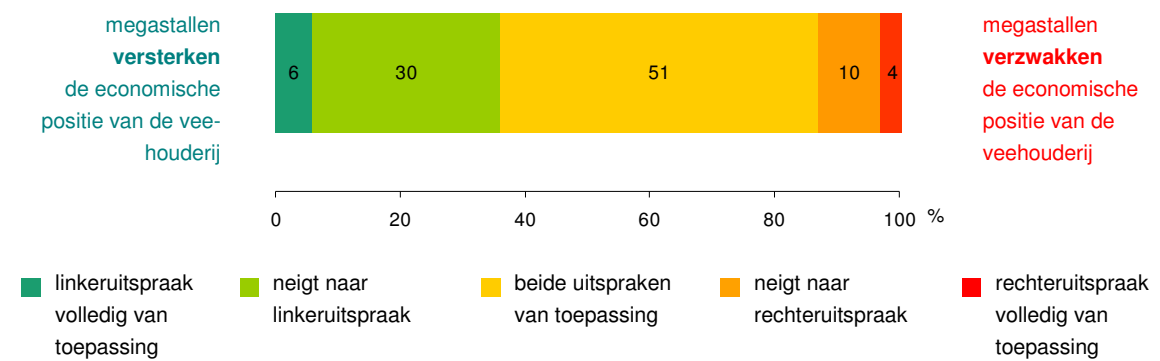
Ook vindt 70% het argument (heel) belangrijk dat door megastallen de milieuhinder in de naaste omgeving toeneemt door geur, fijnstof en ammoniak. Van de voorgelegde argumenten is dit het meest bepalende argument voor de inschatting van de milieugevolgen van megastallen.

Het argument dat veehouderijbedrijven in de buurt van natuur- en woongebieden kunnen worden verplaatst naar geschiktere plekken, wordt door 68% van de burgers belangrijk gevonden, maar is niet sterk bepalend voor de ingeschatte gevolgen voor het milieu.

#### 4.4 Megastallen en economie

Ruim een derde van de Nederlanders denkt dat megastallen de economische positie van de veehouderij versterken en 14% denkt dat dit niet het geval is. Dit is het enige terrein waarbij men de gevolgen van megastallen vaker positief dan negatief inschat. Wel zien we net als bij de vorige dilemma's dat een grote groep geen duidelijke keuze maakt.

22 | *Houding ten aanzien van economische gevolgen van megastallen (n=1.090)*



De meeste economische argumenten worden door een meerderheid belangrijk gevonden, maar men hecht minder belang aan deze argumenten dan aan argumenten bij de andere thema's. Het argument dat door de schaalvergroting in de veehouderij de kleinere familiebedrijven worden verdrongen door grote ondernemingen die geleid worden door managers in plaats van boeren, wordt het belangrijkste gevonden (60% (heel) belangrijk). Opvallend is echter dat dit argument nauwelijks invloed heeft op de ingeschatte economische gevolgen.

Daarnaast hecht een meerderheid belang aan het feit dat de agrarische sector naar het buitenland verplaatst wanneer megastallen in Nederland niet worden toegestaan (54% (heel) belangrijk), en in lijn hiermee, dat de concurrentiepositie van Nederland sterker wordt door megastallen (51% (heel) belangrijk). Dit laatste argument is het meest bepalend voor het oordeel over de invloed van megastallen op de economie.

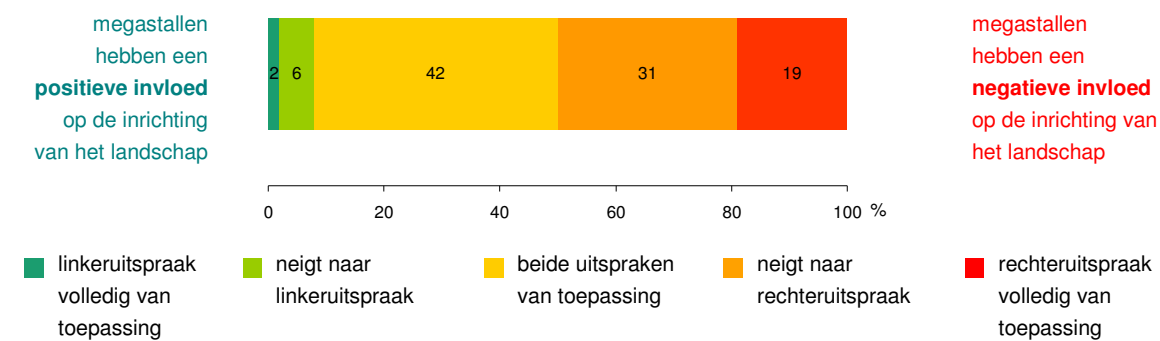
23 | *Belang van argumenten die betrekking hebben op de economische gevolgen van megastallen (n=1.090)*

In mindere mate (45%) vindt men het argument belangrijk dat door de toegenomen waarde van bedrijven het moeilijk wordt voor kinderen van veehouders om het bedrijf over te nemen. De groep die dit argument minder of onbelangrijk vindt, is ongeveer even groot (41%).

#### 4.5 Megastallen en de inrichting van het landschap

De helft van de Nederlandse burgers denkt dat megastallen een negatieve invloed hebben op de inrichting van het landschap en een kleine groep (8%) vindt dat megastallen hier een positieve invloed op hebben. Veel burgers kunnen zich geen duidelijk oordeel vormen: een substantiële groep (42%) vindt dat megastallen geen negatieve, maar ook geen positieve invloed hebben op het Nederlandse landschap.

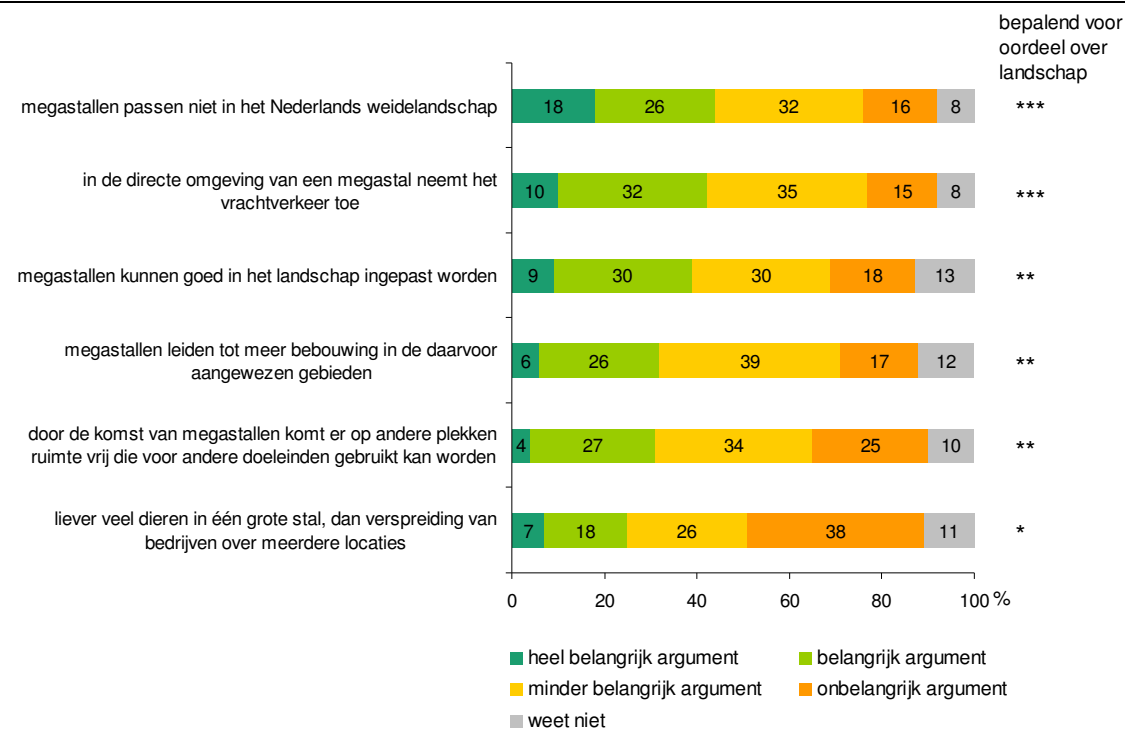
## 24 | Houding ten aanzien van landschappelijke gevolgen van megastallen (n=1.090)



Er zijn zes argumenten voorgelegd die betrekking hebben op de invloed van megastallen op de inrichting van het landschap.

Aan de argumenten ten aanzien van het landschap wordt vergeleken met de andere thema's weinig belang toegekend.

## 25 | Belang van argumenten die betrekking hebben op de indeling van het Nederlandse landschap (n=1.090)



Als het gaat om het Nederlandse landschap hechten burgers de meeste waarde aan het argument dat megastallen niet in het Nederlands weidelandschap passen: 44% geeft aan dat dit voor hen (heel) belangrijk is. De groep die dit argument minder of onbelangrijk vindt is net iets groter (48%). Dit argument heeft een sterke correlatie met de inschatting van de landschappelijke gevolgen van megastallen: mensen die vinden dat megastallen niet passen in het Nederlands weidelandschap, vinden vaak ook dat megastallen een negatieve invloed hebben op de landschappelijke indeling van Nederland (en vice versa).

Ook hecht men relatief veel belang aan het argument dat in de directe omgeving van een megastal het vrachtverkeer toeneemt (42%: (heel) belangrijk én bepalend voor het oordeel), en dat megastallen goed in het landschap ingepast kunnen worden (39% (heel) belangrijk).

Minder belangrijk zijn de argumenten dat megastallen tot meer bebouwing leiden in de daarvoor aangewezen gebieden (32%: (heel) belangrijk), dat er door de komst van megastallen op andere plekken ruimte vrijkomt die voor andere doeleinden gebruikt kan worden (31%: (heel) belangrijk) en dat er liever veel dieren in één grote stal staan, dan dat deze verspreid zijn over meer bedrijven (25%: (heel) belangrijk). We zien bij deze argumenten dat ze minder bepalend zijn voor de ingeschatte landschappelijke gevolgen.

#### **Uit de groepsdiscussies**

Het merendeel van de burgers is op emotionele gronden tegen megastallen. Burgers maken zich vooral zorgen over 1) het dierenwelzijn en 2) de volksgezondheid. Het idee *“als er een varken ziek wordt, dan moet je er direct 7.500 ruimen”*, stuit mensen tegen de borst. En: *“Ik ken iemand met Q-koorts, dat heeft erge gevolgen.”* De betekenis voor de Nederlandse economie lijkt daar voor de burgers niet tegen op te wegen. Met de eventuele gevolgen voor het landschap worden zij weinig geconfronteerd, hooguit vindt men het jammer dat er minder dieren zichtbaar zijn. *“En Nederland is wel gewoon koeien in de wei.”* Maar mits goed ingepast of omgeven door groen, hoeft Nederland er niet lelijker van te worden. De gevolgen voor het milieu worden voorzichtig positief ingeschat, vanuit de veronderstelling dat de omstandigheden in grotere stallen beter beheersbaar en controleerbaar zijn. Achterliggende waarde voor de zorgen van de burger is vooral ‘zorgzaamheid’: voor de dieren en voor elkaar. Vanuit het gegeven dat dieren worden gehouden als ‘product’ voor mensen voelt men een verantwoordelijkheid voor de wijze waarop dit gebeurt.

Volgens de veehouders hebben burgers echter geen goed beeld van de gevolgen van megastallen. Sommige veehouders denken niet zozeer in gevolgen van de doorontwikkeling van megastallen maar komen direct met oplossingen en/of voorwaarden. Zoals het op een goede manier inpassen in het landschap en het betrekken van de omwonenden daarin. *“Dat inpassen, dat hebben wij samen met de buurt gedaan, aan tafel gaan zitten en schetsen laten zien.”* Veehouders hebben soms de neiging om de zorgen van burgers te bagatelliseren (*“Als er iemand ziek is, dan moeten wij het toch zelf zijn?”*), maar ze zien aan de andere kant ook wel gevaren voor de volksgezondheid wanneer er meer dieren op één locatie worden gehouden: *“We moeten er wel voor waken, een uitbraak van bijvoorbeeld Q-koorts is wel het ergste dat er kan gebeuren.”* Andere veehouders geven aan dat er grenzen zijn aan de groei en zij voelen zich medeverantwoordelijk om daarover mee te denken; ze willen samen met burgers zorgen voor een groter draagvlak voor de veehouderij en zorg voor dierenwelzijn past daarbinnen. De belangen van veehouder en burger kunnen daarin samenvallen. *“Als het varken zich niet prettig voelt, dan gedijt het ook niet.”* *“Mensen gaan bewuster kijken wat ze in hun mond stoppen.”*



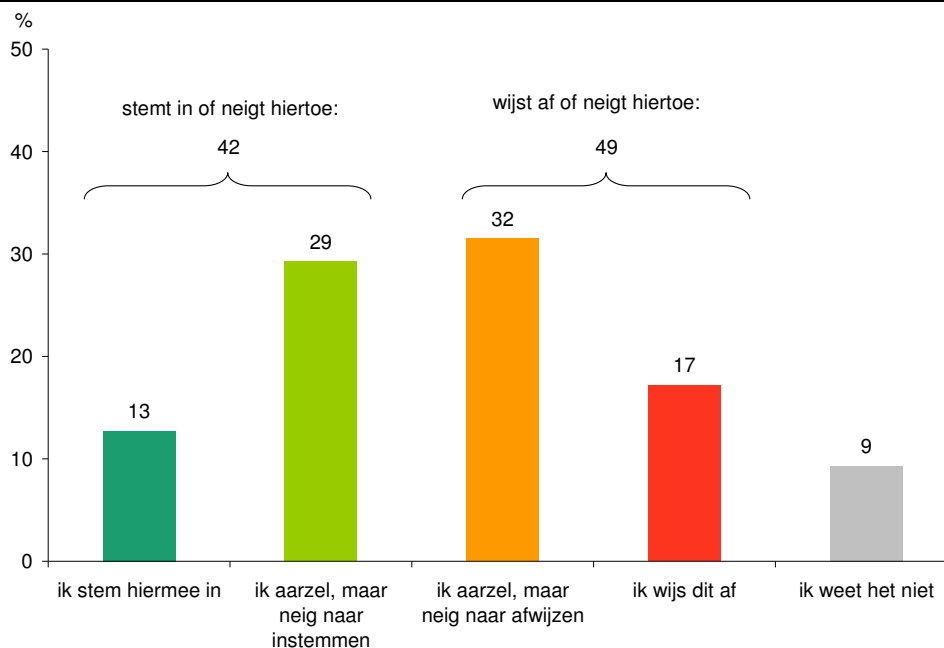
## 5 Het oordeel over megastallen

In het vorige hoofdstuk is ingegaan op het belang dat burgers hechten aan allerlei argumenten voor en tegen de bouw van megastallen. Nadat deze argumenten zijn voorgelegd, is gevraagd naar het oordeel over megastallen. In dit hoofdstuk beschrijven we deze resultaten. Eerst gaan we daarbij in paragraaf 5.1 in op de vraag in welke mate men instemt met de bouw van megastallen en in welke mate men nog van mening zou kunnen veranderen. Daarna beschrijven we in paragraaf 5.2 met welke argumenten deze oordeelsvorming verband houdt en in paragraaf 5.3 met welke persoonskenmerken.

### 5.1 Moeten megastallen worden toegestaan?

Gevraagd is om, na het afwegen van alle voors en tegens, aan te geven wat men vindt van het toestaan van megastallen in Nederland.

26 | Als u alle voors en tegens tegen elkaar afweegt, wat vindt u dan van het toestaan van megastallen in Nederland?  
(n=1.090)



De groep die het toestaan van megastallen in Nederland afwijst of hiertoe neigt, is significant groter dan de groep die hiermee instemt of daartoe neigt. Het verschil is echter klein en opvallend is dat slechts een beperkte groep een uitgesproken mening heeft.

Veel mensen aarzelen dus over hun standpunt ten aanzien van het toestaan van megastallen. Een mogelijkheid is dat men is gaan twijfelen vanwege het grote aantal argumenten voor en tegen megastallen dat men voorgelegd heeft gekregen. Om zicht te krijgen op de mate waarin

dit het geval is, hebben we gevraagd in welke mate men al een mening over megastallen had voordat men de vragenlijst invulde.

27 | Had u voordat u deze vragenlijst invulde al een mening over het toestaan van megastallen in Nederland? (n=1.090)

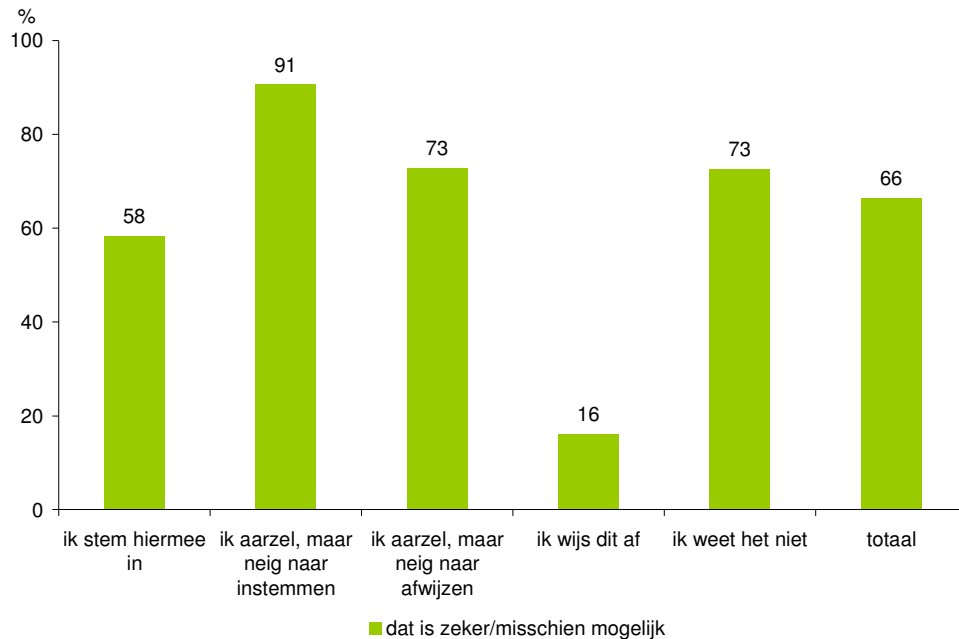
|   |         | opvatting over megastallen |                                     |                                    |                |                  |
|---|---------|----------------------------|-------------------------------------|------------------------------------|----------------|------------------|
|   |         | ik stem hiermee in         | ik aarzel, maar neig naar instemmen | ik aarzel, maar neig naar afwijzen | ik wijs dit af | ik weet het niet |
|   | totaal  | n=139                      | n=319                               | n=343                              | n=187          | n=101            |
|   | %       | %                          | %                                   | %                                  | %              | %                |
| opvatting voordat men de vragenlijst invulde    | n=1.090 |                            |                                     |                                    |                |                  |
| • nee, ik had nog geen mening over megastallen  | 38      | 42                         | 48                                  | 31                                 | 7              | 88               |
| • ja, ik was voor toestaan van megastallen      | 8       | 52                         | 5                                   | 0                                  | 0              | 1                |
| • ja, ik aarzelde maar neigde naar instemmen    | 14      | 6                          | 42                                  | 3                                  | 0              | 6                |
| • ja, ik aarzelde maar neigde naar afwijzen     | 22      | 0                          | 4                                   | 57                                 | 14             | 4                |
| • ja, ik was tegen het toestaan van megastallen | 17      | 0                          | 1                                   | 9                                  | 79             | 1                |
| • totaal  | 100     | 100                        | 100                                 | 100                                | 100            | 100              |

Van de ondervraagden geeft 38% aan dat men nog geen mening over dit onderwerp had voordat men de vragenlijst invulde. Van de groep die wel een mening had, is de groep tegenstanders (17%) iets groter dan de groep voorstanders (8%). Daarnaast zien we een sterke relatie tussen de mening voorafgaand aan het invullen van de vragenlijst en de mening na het invullen. Het sterkst is deze relatie bij de groep die megastallen afwijst. De groep die nog geen mening had voordat men de vragenlijst invulde, is verdeeld over de instemmers en de aarzelaars.

We kunnen hieruit concluderen dat de vragenlijst niet een heel verschillende invloed heeft gehad op voor- en tegenstanders van megastallen en dat vooral tegenstanders van megastallen niet snel van mening veranderen. Dit zien we ook terug bij de vraag in welke mate men het mogelijk acht in de toekomst nog van mening over dit onderwerp te veranderen. Van de ondervraagden geeft bijna tweederde (66%) aan dat dit zeker of misschien mogelijk is. Zoals uit de volgende figuur blijkt, geven vooral de aarzelende groepen aan dat hun mening nog voor verandering vatbaar is. Vooral de groep die megastallen afwijst, acht de kans klein dat men nog van mening verandert.



28 | Denkt u dat het mogelijk is dat u in de toekomst nog van mening verandert over dit onderwerp? (n=1.090)



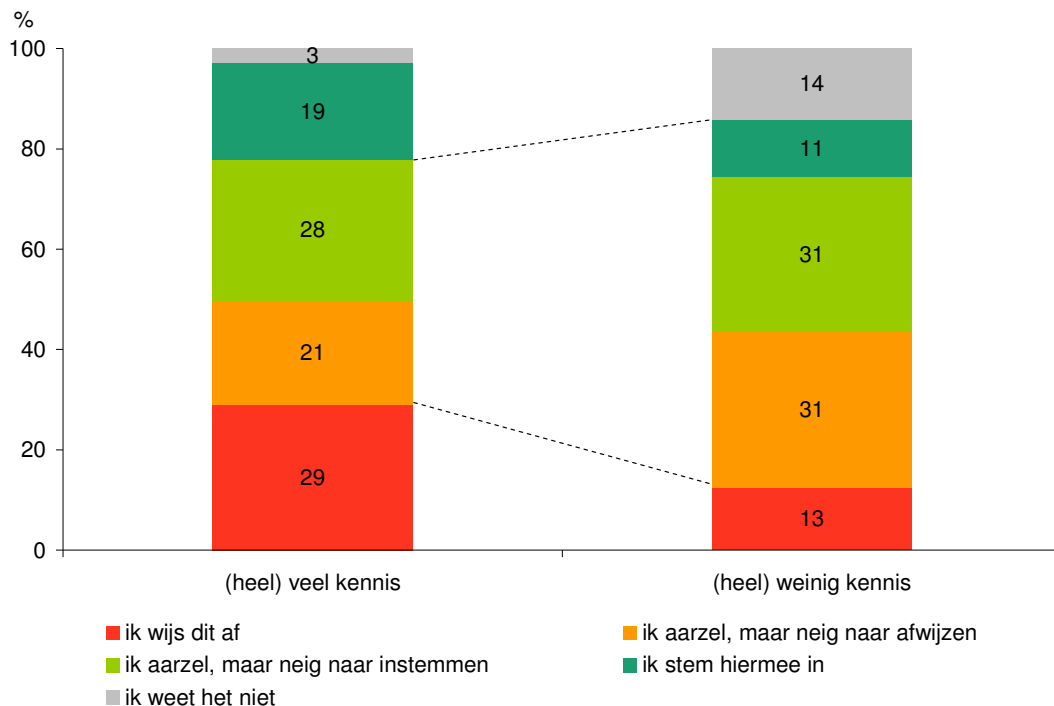
We kunnen concluderen dat vooral de tegenstanders van megastallen een uitgekristalliseerde mening hebben en dat de voorstanders en vooral de aarzelaars de mogelijkheid open willen houden om in de toekomst nog van mening te veranderen. Dit kan betekenen dat het aantal tegenstanders van megastallen tijdens de discussie eerder zal toenemen dan zal afnemen.

#### **Uit de groepsdiscussies**

Als aan het einde van het gesprek nog een keer om de mening wordt gevraagd, blijken de meeste burgers bij de eerder genoemde mening te blijven. *“Alles wat ik gehoord en gelezen heb is eigenlijk ondersteuning van wat ik al dacht.”* De grootste tegenstanders van megastallen lijken door de informatie gesterkt te zijn in hun mening. Vooral als de mening op gevoel is gebaseerd: *“Mijn opa zou zeggen, het is niet koosjer. Iedereen weet in zijn hart, al is het maar voor 1 procent, dat een megastal niet helemaal goed is, punt. Het klopt niet.”* Slechts een enkeling geeft aan door het gesprek en de informatie tot een positiever standpunt te zijn gekomen. Een aantal burgers geeft aan eigenlijk meer te moeten weten om tot een oordeel te kunnen komen: *“Je zou eens een kijkje moeten nemen in zo'n stal.”*

Tot slot kijken we naar de kennis over de veehouderij en de samenhang met de mening over megastallen. We maken hiervoor gebruik van de vraag *“Hoeveel weet u van de veehouderijsector?”*, zoals die in het begin van de vragenlijst is gesteld. De middengroep (niet veel en niet weinig kennis) is daarbij buiten beschouwing gelaten.

29 | Mening over megastallen, uitgesplitst naar "Hoeveel weet u van de veehouderijsector in Nederland?" (n=1.090)



Te zien is dat de groep met weinig kennis vaker aarzelt over de vraag of men voor of tegen het toestaan van megastallen is. Het is echter niet zo dat het percentage voor- en tegenstanders anders is dan bij de groep die veel kennis denkt te hebben. Bij de groep die veel kennis heeft, is het percentage dat megastallen afwijst groter dan het percentage dat met het toestaan van megastallen instemt. Meer kennis leidt dus vooral tot een meer uitgesproken mening en niet tot vaker instemmen met of afwijzen van megastallen.

## 5.2 Relatie met argumenten voor en tegen

In het vorige hoofdstuk is van een groot aantal argumenten voor en tegen megastallen aangegeven hoe belangrijk men die vindt. In welke mate verklaren deze argumenten de verschillen tussen voor- en tegenstanders van megastallen?

We kijken eerst naar de waargenomen gevolgen voor de vijf onderscheiden thema's en de relatie met het oordeel over megastallen.

30 | Relatie tussen ingeschatte gevolgen per thema en het oordeel over megastallen (n=1.090)

|                   | argumenten binnen dit thema worden door gemiddeld ..% (heel) belangrijk gevonden <sup>3</sup> | % dat positief effect verwacht op dit thema | % dat negatief effect verwacht op dit thema | mate waarin ingeschatte gevolgen het verschil tussen voor- en tegenstanders verklaren |
|-------------------|---|---|---|---|
|                   | %   | %   | %   | R   |
| • landschap       | 36  | 8   | 50  | *** (.67)   |
| • volksgezondheid | 65  | 14  | 43  | ** (.55)  |
| • dierenwelzijn   | 63  | 17  | 38  | *** (.61)   |
| • milieu          | 70  | 21  | 28  | ** (.56)  |
| • economie        | 52  | 36  | 14  | * (.48)   |

We kunnen uit deze tabel de volgende conclusies trekken:

- Men geeft aan dat men de argumenten binnen de thema's **milieu**, **dierenwelzijn** en **volksgezondheid** het belangrijkste vindt voor de meningsvorming. Men verwacht vooral op het gebied van volksgezondheid en dierenwelzijn negatieve gevolgen, terwijl de meningen over de gevolgen voor het milieu wat meer verdeeld zijn. Bij alle drie thema's zijn er vrij grote verschillen in verwachtingen tussen voor- en tegenstanders van megastallen.
- De argumenten op het gebied van **landschap** worden duidelijk minder belangrijk gevonden. Men verwacht echter tegelijkertijd dat de gevolgen van megastallen op het landschap in sterke mate negatief zullen uitpakken. Voor- en tegenstanders van megastallen denken hier heel verschillend over.
- De argumenten op het gebied van de **economie** krijgen een wat groter belang toegekend dan die ten aanzien van het landschap, maar minder dan de andere thema's. Men heeft overwegend positieve verwachtingen van de effecten van megastallen op de economie. Voor- en tegenstanders verschillen relatief weinig in deze verwachtingen.

<sup>3</sup> In deze cel is weergegeven het gemiddelde van de percentages (heel) belangrijk die aan de argumenten binnen een bepaald thema zijn toegekend.

We kunnen ook direct kijken naar de invloed van de voorgelegde argumenten op het oordeel over megastallen. Welke argumenten zijn dan het belangrijkste, en welke verklaren het beste de verschillen tussen voor- en tegenstanders?

31 | Mate waarin argumenten belangrijk worden gevonden en verschillen tussen voor- en tegenstanders van megastallen verklaren

|  | <i>Bovengemiddeld belangrijk (&gt;55%)</i>  | <i>Benedengemiddeld belangrijk (&lt;55%)</i>  |
|--|---|---|
| <i>Verklaren verschillen tussen voor- en tegenstanders goed (R&gt;+/-0,3)</i>        | <p><b>Argumenten voor:</b></p> <ul style="list-style-type: none"> <li>▪ megastallen worden vaak nieuw gebouwd; daardoor is de hygiëne en het klimaat binnen en buiten de stal meestal beter dan in oudere stallen</li> </ul> <p><b>Argumenten tegen:</b></p> <ul style="list-style-type: none"> <li>▪ als er een dierziekte uitbreekt wordt deze in een grote stal sneller verspreid</li> <li>▪ bacteriën die resistent zijn voor antibiotica kunnen in grote groepen dieren langer blijven leven</li> <li>▪ in de naaste omgeving van megastallen neemt de milieuhinder toe door geur, fijnstof en ammoniak</li> <li>▪ megastallen kunnen ertoe leiden dat infectieziekten die van dier op mens overdraagbaar zijn meer gaan voorkomen</li> <li>▪ megastallen leiden ertoe dat dieren niet meer buiten komen</li> <li>▪ in megastallen gaat de menselijke maat verloren: het wordt een dierenfabriek</li> </ul>  | <p><b>Argumenten voor:</b></p> <ul style="list-style-type: none"> <li>▪ wanneer in Nederland geen megastallen mogen worden gebouwd verdwijnt de sector mogelijk naar het buitenland</li> <li>▪ door megastallen kan de concurrentiepositie van de Nederlandse veehouderijsector (7 miljard euro per jaar) worden versterkt door de komst van megastallen komt er op andere plekken ruimte vrij die voor andere doeleinden gebruikt kan worden</li> </ul> <p><b>Argumenten tegen:</b></p> <ul style="list-style-type: none"> <li>▪ in megastallen zijn er meer dieren per medewerker, zodat de dieren minder persoonlijke aandacht krijgen</li> <li>▪ megastallen passen niet in het Nederlands weidelandschap</li> </ul>  |
| <i>Verklaren verschillen tussen voor- en tegenstanders minder goed (R&lt;+/-0,3)</i> | <p><b>Argumenten voor:</b></p> <ul style="list-style-type: none"> <li>▪ in grote bedrijven is de gezondheid van dieren gemiddeld hetzelfde of beter dan in kleinere bedrijven</li> <li>▪ bij megastallen is er minder transport tussen bedrijven waardoor de kans op verspreiding van dierziekten afneemt</li> <li>▪ in megastallen kan meer rekening worden gehouden met dierenwelzijn</li> <li>▪ in megastallen is dezelfde ruimte per dier als in kleinere stallen</li> <li>▪ in grote stallen is het uitbreken van dierziekten beter te voorkomen doordat er meer controle is op hygiëne</li> <li>▪ voor dieren maakt het niet uit of ze op een groot of heel groot bedrijf gehouden worden, mits de verzorging optimaal is</li> <li>▪ veehouderijbedrijven die in de buurt van natuurgebieden en woonkernen liggen kunnen worden verplaatst naar plekken waar er minder mensen last van hebben en de natuur minder kwetsbaar is</li> <li>▪ milieunormen dwingen megastalhouders tot de toepassing van zogenaamde 'luchtwassers', waardoor de uitstoot van schadelijke stoffen in Nederland daalt</li> </ul> <p><b>Argumenten tegen:</b></p> <ul style="list-style-type: none"> <li>▪ door de schaalvergroting in de veehouderijsector worden kleinere familiebedrijven verdrongen door grote ondernemingen die worden geleid door managers in plaats van boeren</li> </ul> | <p><b>Argumenten voor:</b></p> <ul style="list-style-type: none"> <li>▪ megastallen kunnen goed in het landschap ingepast worden</li> <li>▪ liever veel dieren in één grote stal, dan verspreiding van bedrijven over meerdere locaties</li> <li>▪ mensen die in de buurt van intensieve veehouderijbedrijven wonen zijn niet vaker ziek dan mensen die niet in de buurt wonen</li> <li>▪ door de toegenomen waarde van bedrijven wordt het moeilijk voor kinderen van veehouders om het bedrijf over te nemen</li> </ul> <p><b>Argumenten tegen:</b></p> <ul style="list-style-type: none"> <li>▪ boeren moeten veel geld lenen voor de bouw van megastallen en lopen daarbij risico op te hoge schulden</li> <li>▪ megastallen leiden tot meer bebouwing in de daarvoor aangewezen gebieden</li> <li>▪ in de directe omgeving van een megastal neemt het vrachtverkeer toe</li> </ul> |

We kunnen uit deze tabel de volgende conclusies trekken:

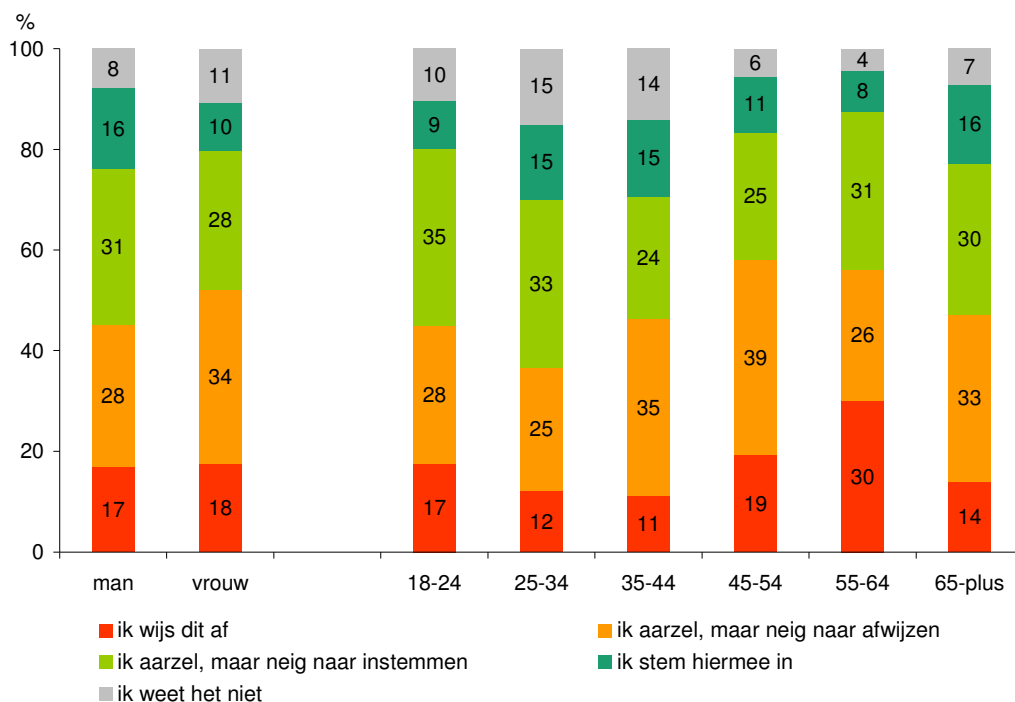
- De discussie wordt het sterkst bepaald door argumenten *tegen* megastallen. Dit zijn vooral argumenten op het gebied van dierenwelzijn en mogelijke risico's voor de volksgezondheid. Aan deze argumenten wordt veel belang gehecht en voor- en tegenstanders van megastallen verschillen daarbij sterk. Dit geldt ook voor de meer gevoelsmatige argumenten over het verloren gaan van de menselijke maat bij megastallen en over de vraag of megastallen in het Nederlandse weidelandchap passen.
- Veel argumenten vóór megastallen zijn feitelijk reacties op de tegenargumenten ("in megastallen is er dezelfde ruimte per dier als in kleine stallen"). Veel van deze argumenten worden wel belangrijk gevonden, maar voor- en tegenstanders verschillen hierin weinig en ze lijken minder bepalend voor de uiteindelijke mening.
- Voor- en tegenstanders van megastallen hechten een sterk verschillend belang aan economische argumenten. Dit geldt vooral voor het mogelijk verdwijnen van de sector naar het buitenland als megastallen verboden worden. Economische argumenten worden echter minder belangrijk gevonden dan argumenten ten aanzien van dierenwelzijn en volksgezondheid.
- Aan argumenten van landschappelijke aard wordt niet veel belang gehecht en ze worden ook niet heel verschillend door voor- en tegenstanders beoordeeld. Dit is te verklaren doordat de meeste respondenten niet in de nabijheid van een megastal wonen.

## 5.3 Relatie met persoonskenmerken

### 5.3.1 Socio-demografische kenmerken

Wat is de relatie tussen opvattingen over megastallen en kenmerken van de ondervraagden? Allereerst kijken we naar socio-demografische kenmerken.

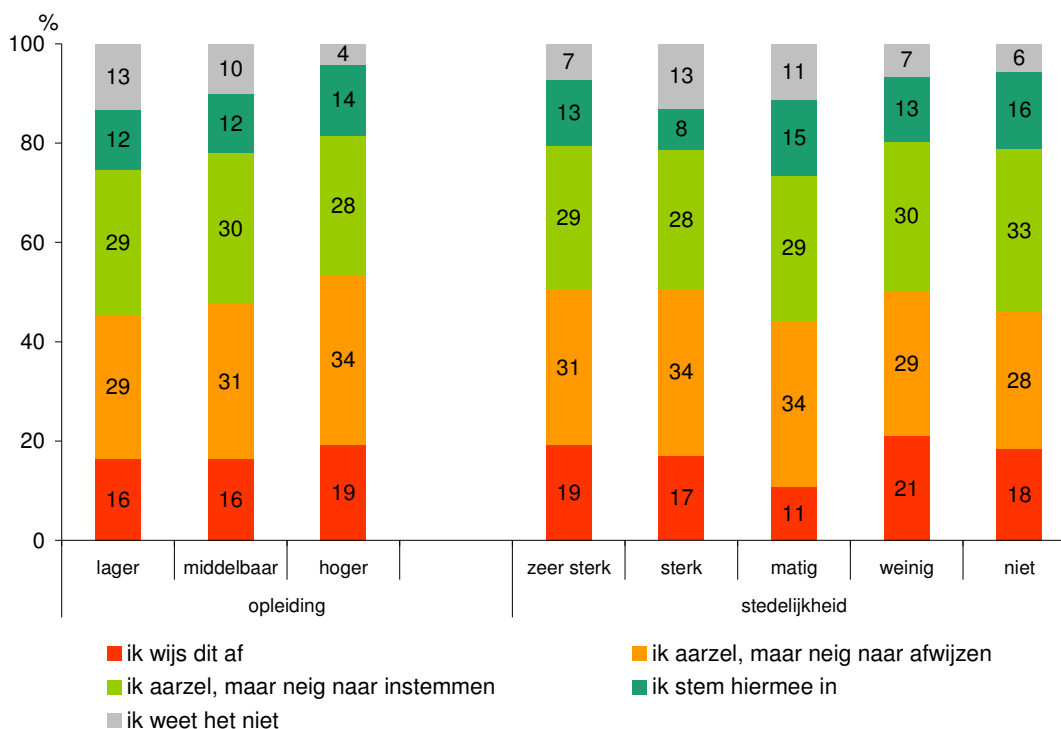
32 | *Mening over megastallen, uitgesplitst naar sekse en leeftijd (n=1.090)*



Er zijn geen grote verschillen naar achtergrondkenmerken. Vrouwen neigen wat vaker naar het afwijzen van megastallen, terwijl mannen vaker geneigd zijn om ermee in te stemmen. Naar leeftijd is het beeld wisselend. De groep van 25 t/m 34 jaar neigt samen met de 65-plussers het meest naar toestaan van megastallen. De groep van 45 t/m 64 jaar wijst megastallen juist het vaakst af. Andere leeftijdscategorieën nemen een tussenpositie in.

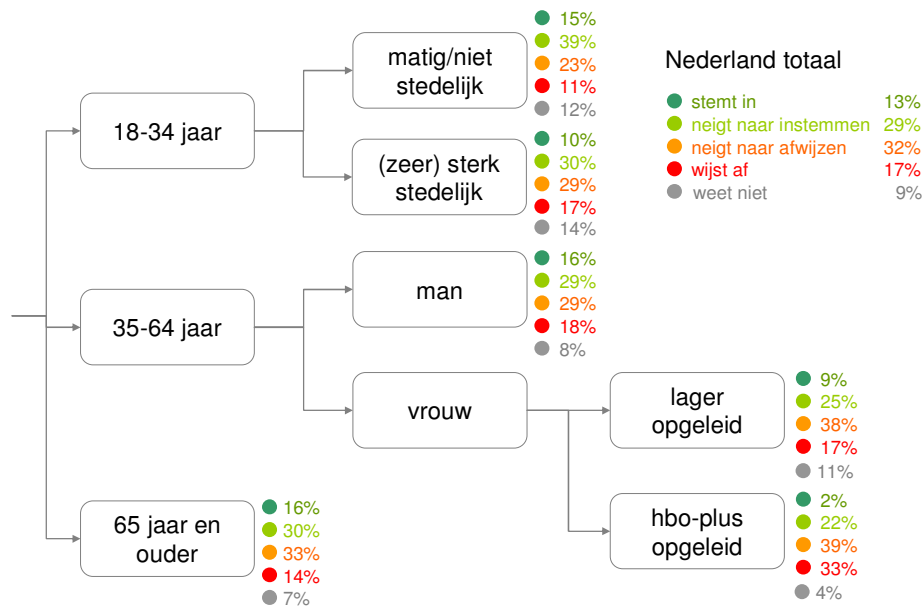
Naar opleiding zien we vooral dat lager opgeleiden vaker niet weten of ze voor of tegen megastallen moeten zijn. Ook tussen stad en platteland zijn de verschillen niet heel groot: in beide gebieden zijn zowel voor- als tegenstanders te vinden.

33 | Mening over megastallen, uitgesplitst naar opleidingsniveau en stedelijkheidsgraad (n=1.090)



En als we alle achtergrondkenmerken combineren, hoe ziet het percentage voor- en tegenstanders er dan uit?

34 | Mening over megastallen, uitgesplitst naar achtergrondkenmerken (n=1.090)

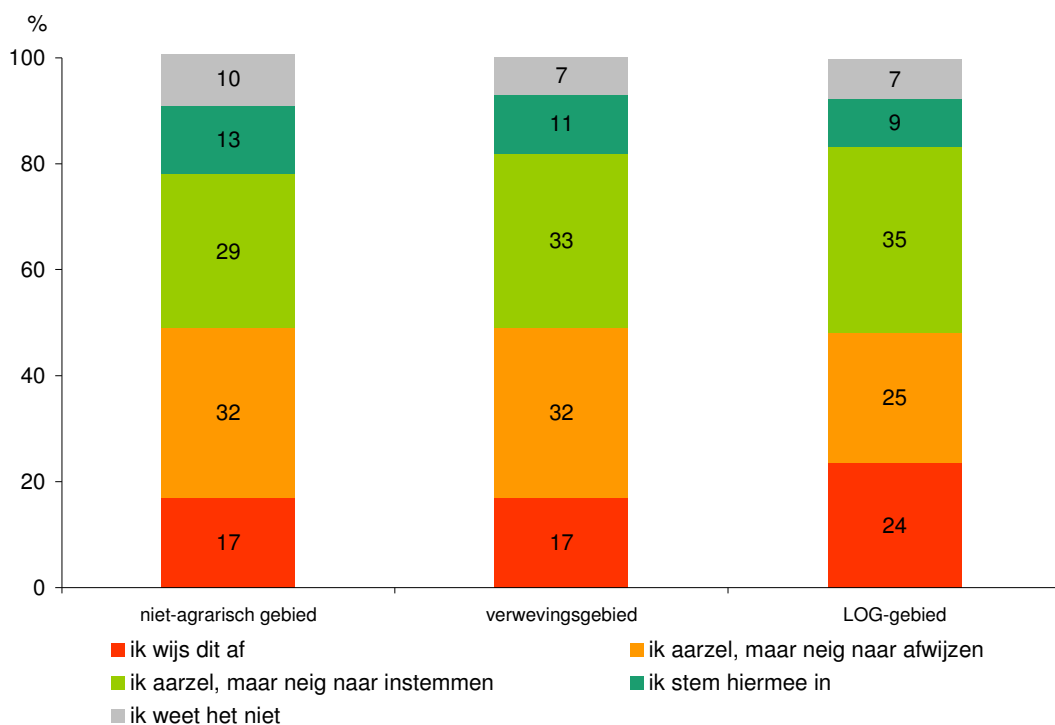


We zien dat er een jongere groep is (t/m 34 jaar) uit niet-stedelijke gebieden die relatief vaak voorstander is van het toestaan van megastallen, maar dit geldt niet voor degenen in deze leeftijdscategorie die in meer stedelijke gebieden wonen. In de leeftijdscategorie tussen 35 en 64 jaar zijn mannen vaker voorstander van megastallen dan vrouwen, en hoogopgeleide vrouwen staan daarbij het meest kritisch tegenover megastallen. 65-plussers zijn daarentegen weer relatief vaak voorstander van het toestaan van megastallen.

### 5.3.2 In agrarisch gebied wonen

Maakt het voor de mening over megastallen uit of men zelf in een agrarisch gebied woont? Om deze vraag te beantwoorden zijn in de volgende figuur drie groepen naast elkaar gezet: mensen die in landbouwontwikkelingsgebieden wonen (LOG-gebieden, dit zijn gebieden die zijn aangegeven voor de ontwikkeling van intensieve veehouderijbedrijven), mensen die in zogenaamde verwevingsgebieden wonen (waar landbouw samengaat met natuur en wonen) en mensen die in overige gebieden wonen.

35 | Mening over megastallen, uitgesplitst naar het type gebied waar men woont (n=1.090)



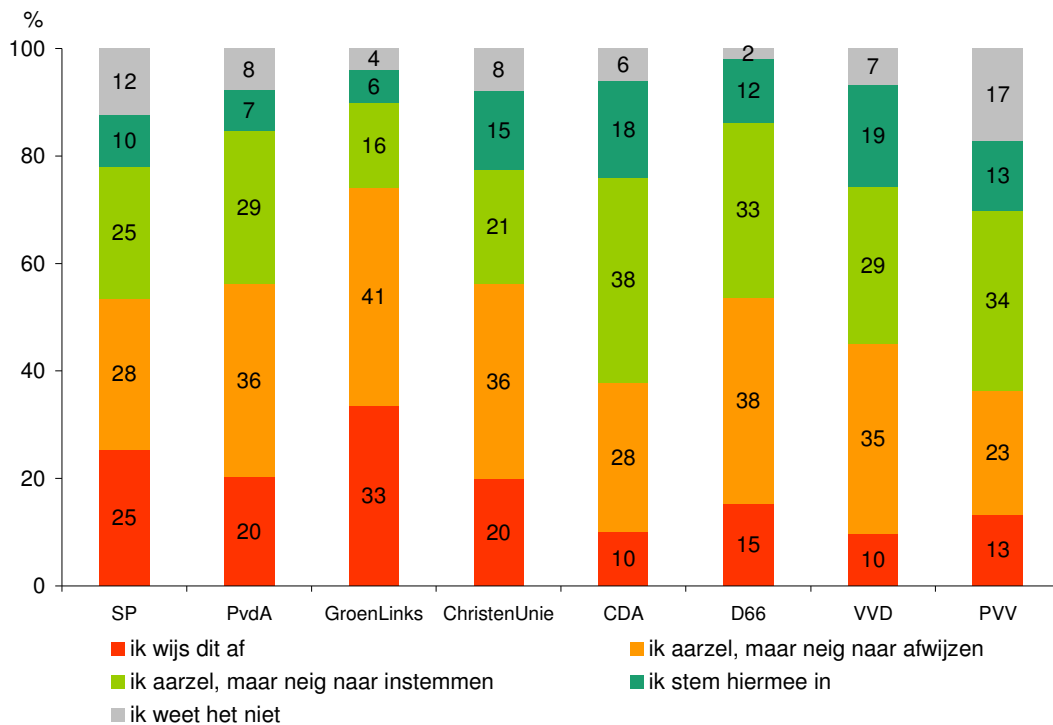
In LOG-gebieden en verwevingsgebieden wordt niet wezenlijk anders gedacht over megastallen dan in andere gebieden in Nederland. Als we naar andere verschillen tussen deze groepen kijken, zien we dat in deze gebieden wel meer belang wordt gehecht aan diverse argumenten in de discussie over megastallen. Het gaat hierbij om zowel landschappelijke gevolgen voor het milieu, gevolgen voor de volksgezondheid en economische gevolgen.



### 5.3.3 Relatie met stemgedrag en waardeoriëntatie

Wanneer we een relatie leggen tussen de houding ten aanzien van megastallen en het stemgedrag tijdens de Tweede Kamerverkiezingen in 2010, zien we een sterker verband.

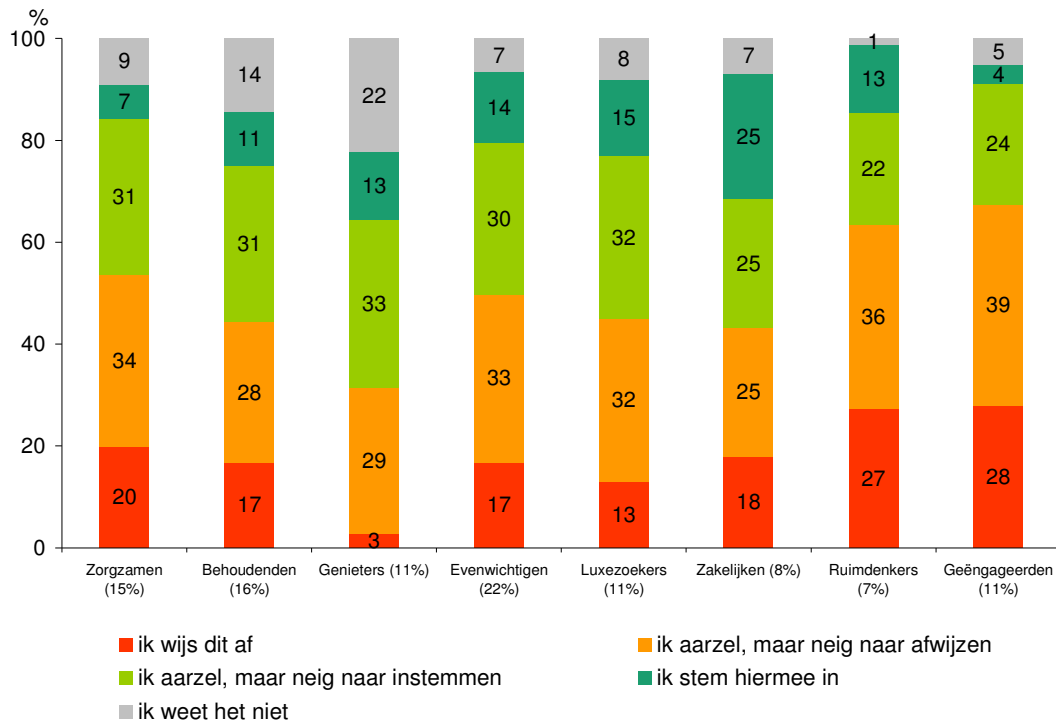
36 | Mening over megastallen naar stemgedrag 2010 (n=1.090)



Personen die in 2010 op het CDA stemden, zijn het meest voor het toestaan van megastallen. Daarnaast bevinden zich onder kiezers van VVD, D66 en PVV relatief veel voorstanders van megastallen. Kiezers van GroenLinks zijn het vaakst tegen het toestaan van megastallen en daarnaast zijn kiezers van de PvdA en ChristenUnie relatief vaak tegen.

Om meer inzicht te geven in de relatie tussen opvattingen over megastallen en waardeoriëntatie van burgers kunnen we gebruik maken van het WIN-model (Waarden In Nederland). Dit model onderscheidt acht segmenten van burgers op basis van hun waardeoriëntatie (zie ook bijlage 2 bij dit rapport). We zien dat groepen met een meer op het individu gerichte waardeoriëntatie (Genieters, Luxezoekers en Zakelijken) vaker voor het toestaan van megastallen zijn, terwijl groepen die meer op de maatschappij zijn gericht (Ruimdenkers en Geëngageerden) relatief vaak tegen megastallen zijn.

37 | Mening over megastallen, uitgesplitst naar waardeoriëntatie (n=1.090)

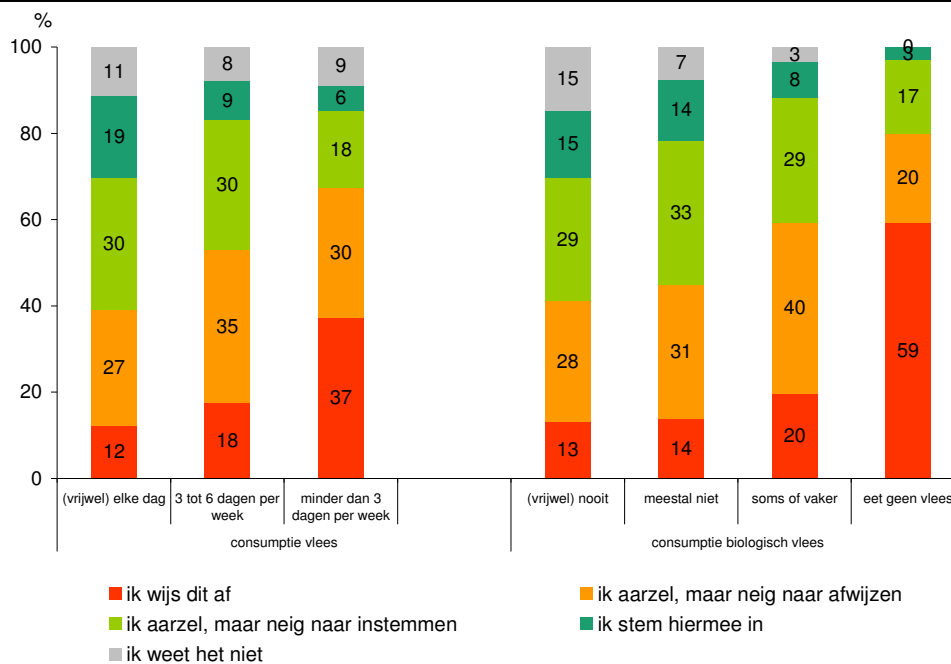


#### 5.3.4 Relatie met andere kenmerken en gedrag

Tot slot gaan we in op de relatie tussen opvattingen over megastallen en enerzijds vleesconsumptie en anderzijds de band die men heeft met de agrarische sector.

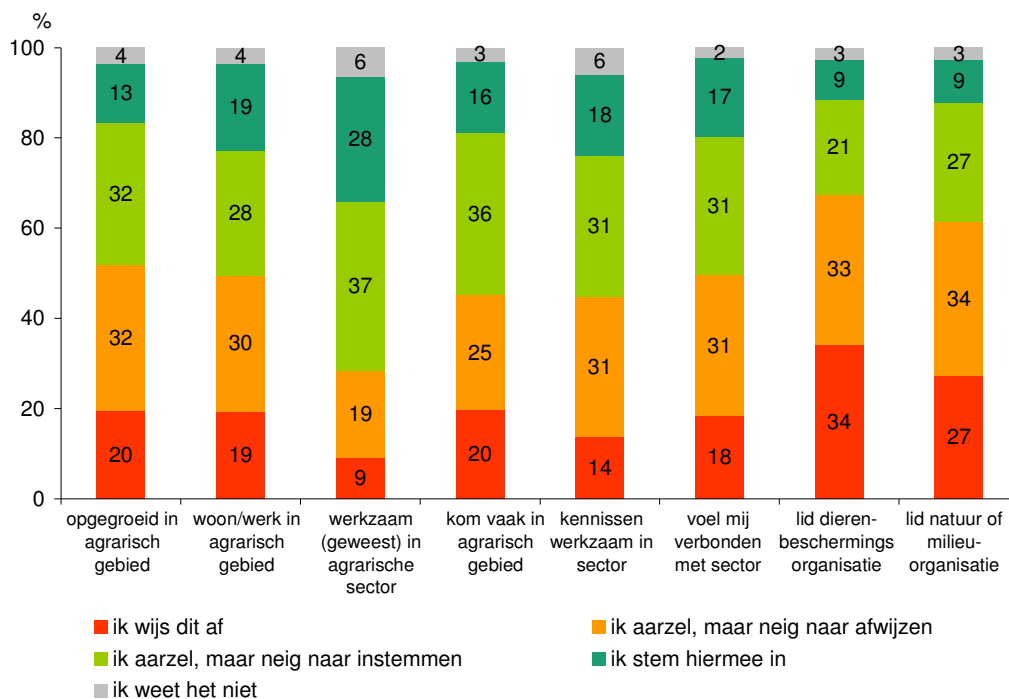
Als we kijken naar vleesconsumptie, zien we een sterke relatie tussen de hoeveelheid vlees die men consumeert en de opvattingen over megastallen. Hoe meer vlees men eet, des te sterker is men geneigd in te stemmen met de bouw van megastallen. Er is ook een relatie met de frequentie van het eten van biologisch vlees, maar die is minder sterk. Alleen de groep die nooit vlees eet (noch biologisch, noch regulier) is in grote meerderheid tegen het toestaan van megastallen.

## 38 | Mening over megastallen naar frequentie van vleesconsumptie (n=1.090)



Kijken we naar de relatie tussen opvattingen over megastallen en de mate waarin men zelf banden heeft met de sector, dan zien we vooral een relatie met zelf werkzaam zijn in de sector.

## 39 | Mening over megastallen naar band met de sector (n=1.090)



Personen die zelf in de veehouderijsector hebben gewerkt, stemmen vaker in met de bouw van megastallen. Dat geldt ook, maar in minder mate, voor mensen die vaak in agrarische gebieden komen. Personen die lid zijn van een dierenbeschermingsorganisatie of milieu- of natuurorganisatie zijn relatief vaak tegen de bouw van megastallen.

### 5.3.5 *Samengevat*

We kunnen de relatie tussen kenmerken van de ondervraagden en opvattingen over megastallen als volgt samenvatten.

---

| vaker <i>voor</i> het toestaan van megastallen   | vaker <i>tegen</i> het toestaan van megastallen   |
|--|---|
| <ul style="list-style-type: none"> <li>• Mannen</li> <li>• Consumenten die frequent vlees eten</li> <li>• Mensen die werkzaam zijn in de sector</li> <li>• Mensen wier familie, vrienden of bekenden werkzaam zijn in de sector</li> <li>• CDA-stemmers</li> <li>• VVD-stemmers</li> <li>• Genieters</li> <li>• Luxezoekers</li> <li>• Zakelijken</li> </ul> | <ul style="list-style-type: none"> <li>• Vrouwen</li> <li>• Consumenten die frequent biologisch vlees eten</li> <li>• Leden van dierenbeschermingsorganisaties</li> <li>• Leden van natuur- en milieuorganisaties</li> <li>• PvdA-stemmers</li> <li>• SP-stemmers</li> <li>• GroenLinks-stemmers</li> <li>• Ruimdenkers</li> <li>• Geëngageerden</li> </ul> |

---

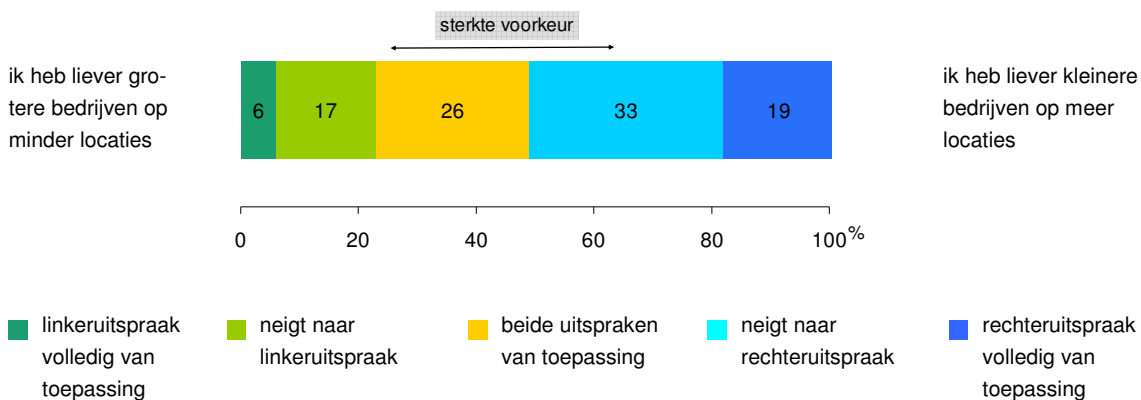
## 6 Voorwaarden voor megastallen

Stel dat megastallen zouden worden toegestaan, welke voorwaarden zouden hieraan dan moeten worden gesteld? In dit hoofdstuk gaan we in op deze vraag. Eerst gaan we in op de gevolgen van een verbod op megastallen. Dit kan ertoe leiden dat boeren die schaalvergroting willen realiseren in plaats van één megastal op één locatie te bouwen, meer kleine stallen op verschillende locaties gaan overnemen. Wat vindt men daarvan (paragraaf 6.1)? Vervolgens wordt in paragraaf 6.2 ingegaan op zeven mogelijke voorwaarden aan de bouw van megastallen.

### 6.1 Megastallen of bedrijven met meer locaties?

Wat hebben burgers liever: veehouderijbedrijven die groeien op één locatie of groei door uitbreiden op meer locaties?

40 | *Stel dat megastallen in Nederland niet worden toegestaan, dan kan dit ertoe leiden dat boeren in plaats van een megastal te bouwen, groeien door andere locaties over te nemen. Wat zou dan uw voorkeur hebben? (n=1.090)*



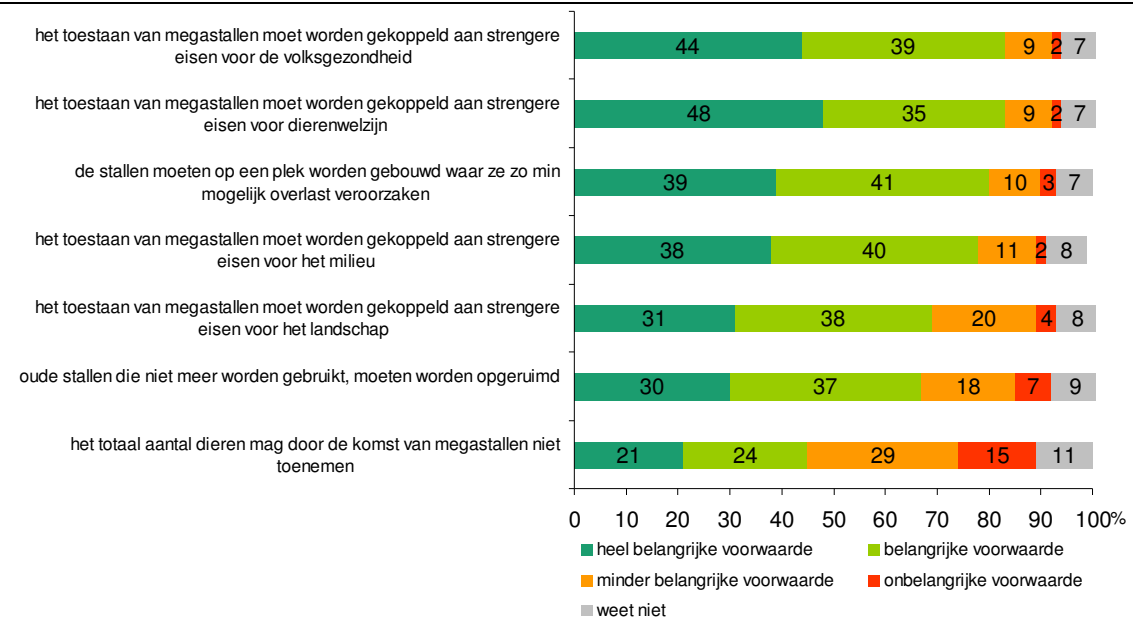
Van de Nederlanders prefereert 52% kleinere bedrijven op meer locaties boven grotere bedrijven op minder locaties. De voorkeur voor grotere bedrijven op minder locaties is beperkt: 23% heeft hier een voorkeur voor. Iets meer dan een kwart van de bevolking (26%) heeft geen uitgesproken voorkeur.

Vrouwen (55%) hebben vaker dan mannen (49%) een voorkeur voor kleinere bedrijven op meer locaties. Deze voorkeur is bij mensen met een hoog opleidingsniveau (55%) eveneens sterker dan bij mensen met een middelbaar (53%) of lager opleidingsniveau (48%). Op andere achtergrondkenmerken zijn geen significante verschillen te zien.

## 6.2 Voorwaarden aan megastallen

Stel dat megastallen zouden worden toegestaan, aan welke voorwaarden moet dan zijn voldaan? Van zeven voorwaarden is gevraagd hoeveel belang burgers daaraan hechten.

41 | Geef aan hoe belangrijk de volgende voorwaarden voor u zijn. (n=1.090)<sup>4</sup>



Als de overheid de bouw van megastallen toestaat, dan vindt 83% van de Nederlandse burgers dat hier strenge eisen voor de volksgezondheid en het dierenwelzijn aan moeten worden verbonden. Het bouwen van stallen op plaatsen waar ze zo min mogelijk overlast veroorzaken vindt 80% een (heel) belangrijke voorwaarde. Strenge milieu-eisen zijn voor 78% een (heel) belangrijke voorwaarde. Ook eisen ten aanzien van het landschap en het opruimen van overtollige stallen worden belangrijk gevonden. Minder belang hecht men aan de voorwaarde dat het totaal aantal dieren in Nederland niet mag toenemen.

<sup>4</sup> We zien dat aan de meeste voorgelegde voorwaarden veel belang wordt gehecht. Dit kan een juiste weergave zijn van de opvatting van respondenten, maar de ervaring leert ook dat respondenten in onderzoek geneigd zijn om voorgelegde zaken al snel als belangrijk aan te merken. We adviseren daarom om bij de interpretatie vooral te kijken naar de relatieve scores (welke voorwaarden zijn belangrijk ten opzichte van andere), en minder waarde te hechten aan de absolute scores.

42 | Geef aan hoe belangrijk de volgende voorwaarden voor u zijn. ("voor mij een heel belangrijke voorwaarde"; n=1.090)

|                               | totaal | seks |       | leeftijd   |            |         | opleiding |            |      |
|-------------------------------|--------|------|-------|------------|------------|---------|-----------|------------|------|
|                               |        | man  | vrouw | 18-34 jaar | 35-54 jaar | 55-plus | laag      | middelbaar | hoog |
|                               |        | %    | %     | %          | %          | %       | %         | %          | %    |
| ▪ volksgezondheid             | 44     | 45   | 42    | 33         | 41         | 55      | 44        | 43         | 44   |
| ▪ dierenwelzijn               | 48     | 45   | 42    | 33         | 41         | 55      | 44        | 43         | 44   |
| ▪ overlast beperken           | 39     | 43   | 36    | 30         | 37         | 48      | 41        | 37         | 40   |
| ▪ milieu                      | 38     | 41   | 36    | 30         | 35         | 48      | 39        | 38         | 39   |
| ▪ landschap                   | 31     | 33   | 29    | 20         | 29         | 41      | 33        | 31         | 29   |
| ▪ oude stallen opruimen       | 30     | 33   | 27    | 21         | 26         | 42      | 41        | 27         | 25   |
| ▪ aantal dieren niet toenemen | 21     | 21   | 21    | 16         | 17         | 28      | 21        | 21         | 19   |

In de bovenstaande tabel is per voorwaarde weergegeven welke groepen deze 'heel belangrijk' vinden. De verschillen zijn soms groot. Zo is duidelijk te zien dat 55-plussers een veel groter belang hechten aan strenge eisen voor de bouw van megastallen dan jongere leeftijdsgroepen. Bij alle voorwaarden geven 55-plussers immers vaker dan 55-minners aan dat zij de gestelde voorwaarden 'heel belangrijk' vinden.

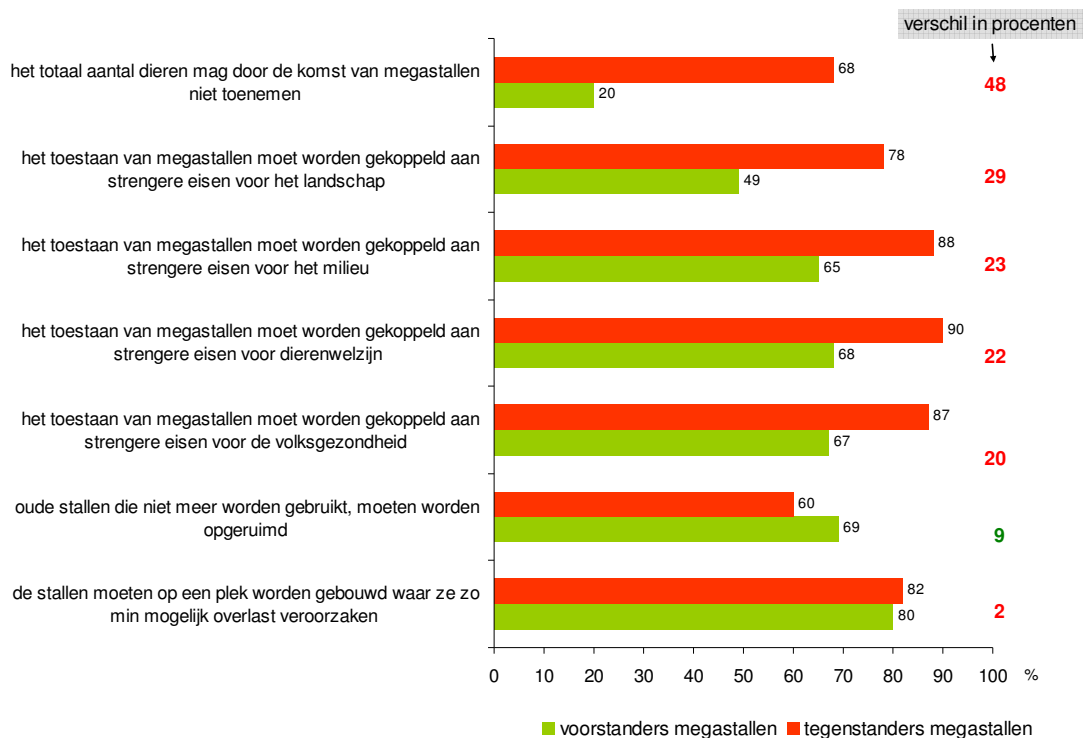
De verschillen tussen mannen en vrouwen zijn minder uitgesproken. Mannen vinden vaker dan vrouwen dat de overlast bij de bouw van megastallen beperkt moet worden en dat oude stallen moeten worden opgeruimd. Ook vinden mannen voorwaarden ten aanzien van het milieu en landschap wat vaker 'heel belangrijk' dan vrouwen.

De verschillen tussen burgers met een verschillend opleidingsniveau zijn klein. Het enige opmerkelijke verschil is dat lager opgeleiden veel vaker dan middelbaar en hoger opgeleiden vinden dat de oude stallen moeten worden opgeruimd.

Duidelijke verschillen in voorwaarden zijn te vinden tussen voor- en tegenstanders van megastallen. In de volgende grafiek zijn de voorwaarden van overtuigde voorstanders ('ik stem hiermee in') vergeleken met overtuigde tegenstanders ('ik wijs dit af'). Te zien is dat tegenstanders van megastallen meer belang hechten aan vrijwel alle voorgelegde voorwaarden dan tegenstanders. Tegenstanders zijn kritischer dan voorstanders. Maar waar zijn de grootste verschillen te zien?

Het niet mogen toenemen van het totale aantal dieren wordt door tegenstanders van megastallen (68%) als een (heel) belangrijke voorwaarde gezien, terwijl voorstanders dit veel minder vaak als belangrijke voorwaarde noemen (20%). Ook vinden tegenstanders (78%) strengere eisen met betrekking tot het landschap vaker een (heel) belangrijke voorwaarde dan voorstanders (49%). Op deze twee voorwaarden zijn de verschillen tussen voor- en tegenstanders het grootst.

43 | Het belang dat voor- en tegenstanders van megastallen aan de onderstaande voorwaarden hechten (percentages 'heel belangrijk' en 'belangrijk'; n=1090)



Tegenstanders hechten ook een groter belang aan voorwaarden die te maken hebben met milieu, dierenwelzijn en volksgezondheid. Voorstanders hechten een groter belang aan het opruimen van oude stallen. Het belang dat beide partijen hechten aan het beperken van overlast is ongeveer even groot.

Samenvattend kan worden gesteld dat Nederlandse burgers vooral belang hechten aan voorwaarden op het gebied van de volksgezondheid en het dierenwelzijn. Het belang dat burgers aan deze voorwaarden stellen, wordt gedeeld door brede lagen van de samenleving.

#### Uit de groepsdiscussies

Er wordt door de veehouders een onderscheid gemaakt naar type veehouder: sommigen zullen heel goed in staat zijn een megastal op een goede manier, met hart voor de dieren op te zetten, anderen zijn in hun ogen 'slechte' veehouders die het met kleine aantallen dieren niet goed doen. Een grotere schaal kan juist leiden tot een betere zorg voor de dieren. *"De dieren zijn beter af in grote stallen, die hebben personeel, er zit altijd iemand op."*

Er wordt door de veehouders gepleit voor een regelgeving, waar – in het geval bijvoorbeeld van de inrichting van het landschap – de veehouder contouren en randvoorwaarden meekrijgt, maar zelf kan bepalen hoe de invulling daarvan zal geschieden met inachtneming van de geschetste grenzen. *"Geef ons randvoorwaarden waarbinnen we moeten opereren en laat ons alsjeblieft onze gang gaan."*



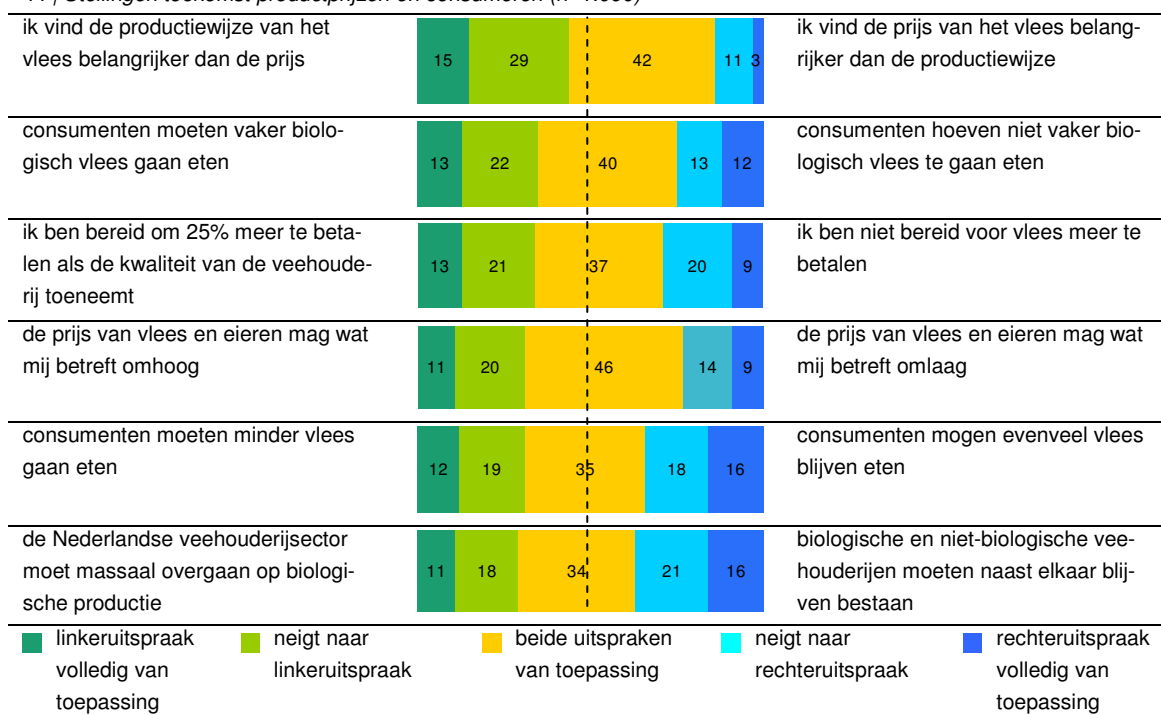
## 7 De toekomst van de veehouderij

Hoe ziet de toekomst van de veehouderij er volgens Nederlanders idealiter uit? Dit is in kaart gebracht aan de hand van 13 tegenstellingen. Per tegenstelling konden de respondenten aangegeven waar de voorkeur ligt. Binnen deze stellingen zijn twee categorieën identificeerbaar: stellingen over consumptie, kwaliteit en prijzen (paragraaf 7.1) en stellingen over regelgeving ten aanzien van de veehouderij (paragraaf 7.2). Tot slot zijn aan de respondenten drie scenario's voorgelegd hoe de veehouderij zich in de toekomst zou kunnen ontwikkelen. In paragraaf 7.3 beschrijven we hoe aantrekkelijk burgers deze scenario's vinden.

### 7.1 Consumptie, kwaliteit en prijzen

Over de vraag of prijs boven kwaliteit gaat, of vice versa, verschillen Nederlanders van mening. De groep die de productiewijze belangrijker vindt dan prijs is weliswaar groter (44%) dan de groep die de prijs belangrijker vindt (14%), maar bij veel andere tegenstellingen liggen de percentages voor en tegen dicht bij elkaar en kiest een groot deel de middencategorie. De groep die vindt dat consumenten vaker biologisch vlees moeten gaan eten is wat groter (35%) dan de groep die dat niet nodig vindt (25%), maar het verschil is beperkt. Ook bij de vragen of de prijs van vlees omhoog of omlaag moet, consumenten minder vlees moeten gaan eten en de sector massaal over moet schakelen op biologische productie ligt het aantal voor- en tegenstemmers dicht bij elkaar.

44 | Stellingen toekomst productprijzen en consumenten (n=1.090)



Wanneer we inzoomen op achtergrondkenmerken van de respondenten, dan constateren we dat er interessante verschillen tussen groepen zijn:

- Het aantal dagen dat men wekelijks vlees eet, is een sterke voorspeller voor de antwoorden op de bovenstaande items: hoe vaker men vlees eet, des te minder men wil betalen voor vlees, en des te minder waarde men hecht aan productie en consumeren van biologisch vlees.
- Ook leeftijd en opleiding zijn sterke voorspellers: jongeren en hoger opgeleiden zijn het vaker eens met stellingen die pleiten voor hogere prijzen en biologische productie. Lager opgeleiden en 55-plussers hechten hier minder waarde aan: ze vinden de productiewijze van vlees minder belangrijk en willen hier niet meer geld aan uitgeven.

Ook is er een duidelijke splitsing als we kijken naar verschillen in waardeoriëntatie (WIN, zie ook bijlage 2) van de burgers: Behoudenden en Genieters zijn minder vaak voorstander van biologische vleesproductie en -consumptie, en willen hier minder voor betalen. Ruimdenkers en Geëngageerden willen dit juist wel.

#### **Uit de groepsdiscussies**

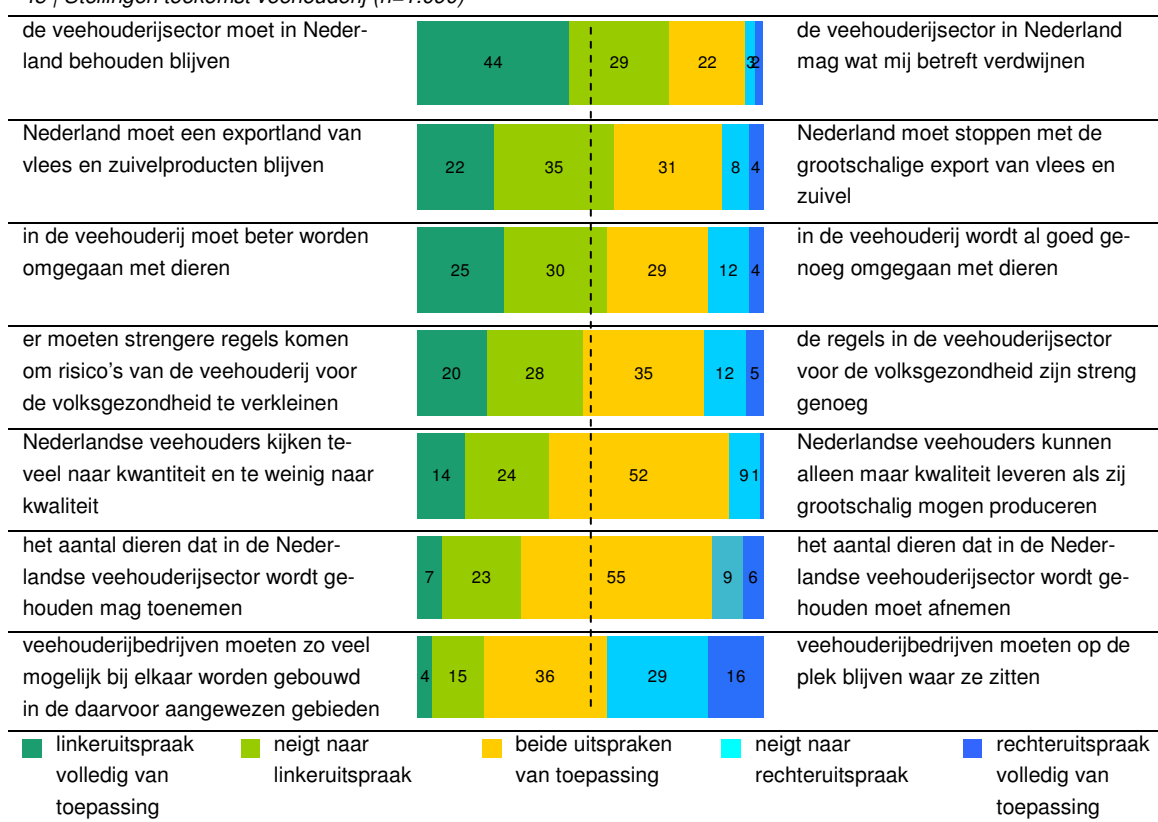
Burgers signaleren een dilemma: enerzijds geeft men aan gevoelig te zijn voor de prijs van dierlijke producten, anderzijds let men op het dierenwelzijn en vindt men de smaak van biologisch vlees beter. Een burger verwoordt het dilemma aldus: *“Ik wil wel elke dag vlees eten, maar van mij mag die koe ook elke dag hollen. Ja, dat wrikt natuurlijk een beetje.”* Eventuele prijstechnische gevolgen van biologisch vlees nemen sommige burgers weliswaar op de koop toe, maar zolang de kopers van vlees kunnen kiezen, is het merendeel geneigd om voor de voordeligste varianten te kiezen. Uit de discussies komt ook naar voren dat mensen vraagtekens zetten bij benamingen zoals scharrelvlees: *“Ik geloof nooit dat scharrelkippen gewoon op de boerderij wonen, daar is gewoon niet genoeg land voor.”*

Volgens de veehouders zijn burgers in zekere zin hypocriet: *“Wie neemt de verantwoordelijkheid voor de productie van vlees? Wij toch, de producenten. Toch niet die knakkers in Amsterdam die nooit vlees eten?”* *“Het rare van de hele discussie is dat mensen wel gewoon vlees blijven eten.”* Volgens veehouders zou onder de aandacht van de burger moeten worden gebracht dat een kilo heel goedkoop vlees alleen maar zo goedkoop kan zijn, omdat het is ingevoerd uit landen waar de regelgeving veel minder streng is dan in Nederland.

## 7.2 Regelgeving rondom veehouderij

Als het gaat om de veehouderij dan vindt een meerderheid van de burgers dat de sector in Nederland behouden moet blijven (73%). In lijn hiermee vindt een meerderheid dat Nederland een exportland van vlees en zuivelproducten moet blijven (57%). Tegelijkertijd vindt een meerderheid (55%) dat er beter moet worden omgegaan met dieren en vindt iets minder dan de helft dat er strengere regels moeten komen om de volksgezondheid te waarborgen. In lijn hiermee is de bevinding dat de groep die vindt dat er in de sector een te grote focus ligt op kwantiteit (38%) aanzienlijk groter is dan de groep die vindt dat kwantiteit een noodzakelijke voorwaarde is voor kwaliteit (10%).

45 | Stellingen toekomst veehouderij (n=1.090)



In het vorige hoofdstuk zagen we reeds dat men minder belang hecht aan het totaal aantal dieren in Nederland. In lijn hiermee vinden we hier dat relatief veel mensen vinden dat het aantal dieren in de Nederlandse veehouderijsector mag toenemen.

Als het gaat om ruimtelijke ordening vindt 45% dat veehouderijbedrijven op de plek mogen blijven waar ze zitten. 19% vindt dat veehouderijbedrijven zo veel mogelijk bij elkaar moeten worden gebouwd in de daarvoor aangewezen gebieden.

We constateren de volgende verschillen naar achtergrondkenmerken:

- Vleesconsumptie is ook hier een sterke voorspeller. Personen die veel vlees eten vinden vaker dat de veehouderijsector behouden moet blijven, dat het aantal dieren mag toenemen en dat al goed wordt omgegaan met dieren, dan personen die weinig vlees eten.
- Mannen willen vaker dan vrouwen dat Nederland een exportland van vlees- en zuivelproducten blijft.
- 55-plussers vinden dit ook vaker, maar willen ook vaker dat er strengere regels komen om risico's voor de volksgezondheid te verkleinen.
- Hoger opgeleiden vinden vaker dat Nederlandse veehouders te veel naar kwantiteit kijken en te weinig naar kwaliteit, en ze vinden vaker dat er strengere regels moeten komen om risico's voor de volksgezondheid te verkleinen.

Als we kijken naar verschillen in waardeoriëntaties, dan zien we dat Geëngageerden en Ruimdenkenden vaker pleiten voor een zo duurzaam en biologische mogelijk Nederland als het gaat om veehouderij.

### **7.3 Toekomstscenario's: veel draagvlak voor toekomstbestendige veehouderij**

Nadat alle voors en tegens wat betreft megastallen aan bod zijn geweest en de respondenten een beeld hebben kunnen vormen van dit thema, zijn drie scenario's voorgelegd hoe de veehouderij zich in de toekomst zou kunnen ontwikkelen. We omschrijven eerst de drie scenario's, alvorens in te gaan op de voorkeuren van de Nederlandse burgers.

#### **Scenario A:**

*De concurrerende veehouderij - accent op economische betekenis van de sector*

Schaalvergroting wordt toegestaan en veehouders wordt zo veel mogelijk ruimte gegeven voor ondernemerschap. Als gevolg hiervan blijft de economische betekenis van de veehouderijsector groot en is er ruimte voor innovatie. Er worden minimumeisen gesteld voor dierenwelzijn, volksgezondheid en milieu. Nederland volgt daarin wat de Europese Commissie voorschrijft. Boeren beslissen zelf in welke mate ze bovenop deze minimumeisen extra voorzieningen treffen. Biologische veehouderij bestaat naast de intensieve veehouderij en groeit of krimpt afhankelijk van de vraag van de consument naar biologisch vlees. De prijzen van vlees blijven ongewijzigd ten opzichte van nu.

#### **Scenario B:**

*De toekomstbestendige veehouderij - accent op duurzame ontwikkeling*

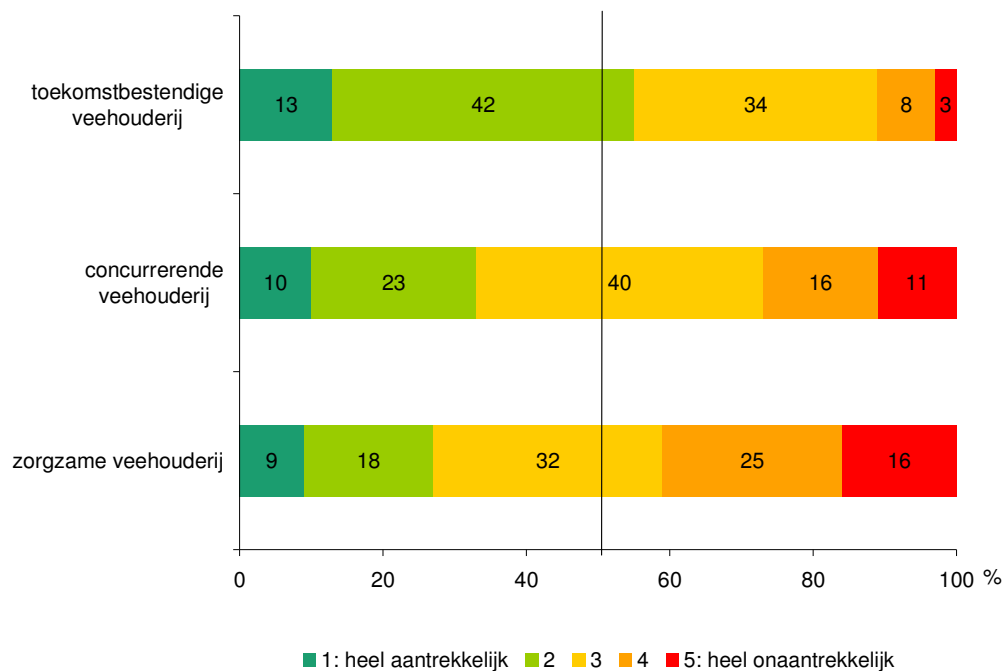
Schaalvergroting wordt toegestaan, maar wordt gekoppeld aan strenge regels op het gebied van landschappelijke inpassing, milieu, volksgezondheid en dierenwelzijn. Dit stelt de sector in staat zich economisch staande te houden en tegelijkertijd tegemoet te komen aan de steeds hogere eisen van de consument. Door deze strenge eisen wordt het verschil tussen niet-biologisch en biologisch vlees en zuivel kleiner. De prijs van vlees wordt iets hoger ten opzichte van nu.

### Scenario C:

#### *De zorgzame veehouderij – accent op welzijn van mens en dier*

Er komen geen megastallen. Daarentegen worden kleinschalige bedrijven gestimuleerd en komt er veel meer regelgeving op het gebied van dierenwelzijn, volksgezondheid en milieu. Dit leidt ertoe dat de vlees- en zuivelproductie in Nederland afneemt en we onze positie als exportland verliezen. Hiervoor in de plaats ontstaan er kleine bedrijven die zijn gespecialiseerd in heel specifieke vormen van veehouderij, bijvoorbeeld productie van topkwaliteit vlees voor restaurants. Ook het belang van biologische bedrijven neemt toe. In dit scenario wordt de prijs van vlees en zuivel veel hoger dan nu.

46 | Hoe aantrekkelijk vindt u dit scenario? (n=1.090)



Er is een duidelijke voorkeur voor de toekomstbestendige veehouderij, een meerderheid van 56% vindt dit scenario (heel) aantrekkelijk. Ook is de weerstand tegen dit scenario het kleinst. De concurrerende veehouderij wordt door een derde als (heel) aantrekkelijk ervaren en de zorgzame veehouderij door iets meer dan een kwart.

Hoger opgeleiden hebben relatief vaak een voorkeur voor de toekomstbestendige veehouderij (68%) en de zorgzame veehouderij (37%). Deze groep heeft vaker weerstand tegen de concurrerende veehouderij (38%). Lager opgeleiden hebben minder vaak een voorkeur voor de zorgzame veehouderij (17%).

Ook is de mate van vlees eten een sterke voorspeller voor de keuze in scenario's. Hoe vaker men vlees eet, des te vaker men kiest voor de concurrerende veehouderij. Hoe minder vaak men vlees eet, des te vaker men kiest voor de zorgzame veehouderij.

---

## Bijlage 1 Onderzoeksverantwoording

### Kwalitatieve fase

Voorafgaand aan het kwantitatieve onderzoek zijn discussies met focusgroepen gehouden. Deze discussies dienden ter verkenning van het onderwerp bij burgers en veehouders en ter inventarisatie van argumenten voor en tegen megastallen. De uitkomsten uit de kwalitatieve sessies zijn gebruikt als input voor de kwantitatieve vragenlijst.

In totaal zijn zes discussies met focusgroepen uitgevoerd, waaraan telkens negen personen hebben deelgenomen:

- vier met burgers: twee in een stedelijke omgeving en twee in een landelijke omgeving;
- twee met agrarische ondernemers in een landelijke omgeving.

De focusgroepen met burgers zijn samengesteld naar opleiding (lager opgeleiden en hoger opgeleiden). Elke groep bestond uit personen van 20 tot en met 74 jaar, met een spreiding naar geslacht en bezigheden. De burgers zijn geselecteerd uit onze accesspool TNS NIPObase. Op basis van bekende achtergrondkenmerken hebben wij relevante respondenten in de juiste regio's uit kunnen nodigen.

Voor de focusgroepen met agrarische ondernemers konden wij niet putten uit onze accesspool. Van het ministerie van Economische Zaken, Landbouw & Innovatie hebben wij een adressenbestand ontvangen dat is gebruikt om de agrariërs te kunnen benaderen en uit te nodigen voor de kwalitatieve sessie.

Alle kwalitatieve groepsgesprekken hebben plaatsgevonden in week 14 (4, 6 en 7 april). De respondenten hebben een vergoeding ontvangen voor hun deelname.

### Kwantitatieve fase

#### *Steekproef en methode*

In het onderzoek zijn  $n=1.090$  burgers ondervraagd van 18 jaar en ouder. De respondenten zijn afkomstig uit onze accesspool TNS NIPObase. De steekproef is representatief uitgezet naar de achtergrondkenmerken sekse, leeftijd, opleiding, regio, en stedelijkheidsgraad. Hiernaast waren van de respondenten hun politieke voorkeur en waardeoriëntatie (WIN) bekend.

In de steekproef zijn personen uit landbouwontwikkelingsgebieden (LOG's) en verwevingsgebieden overgerepresenteerd. Hiertoe hebben wij van het ministerie EL&I (Dienst Landelijk Gebied) een postcodebestand ontvangen van personen woonachtig in alle LOG's of verwevingsgebieden. Dit bestand hebben wij vervolgens gekoppeld aan de postcodes van de respondenten uit onze accesspool TNS NIPObase. Op basis van de match is een steekproef getrokken

van personen woonachtig in deze gebieden, zodat ook deze personen vertegenwoordigd waren in het onderzoek.

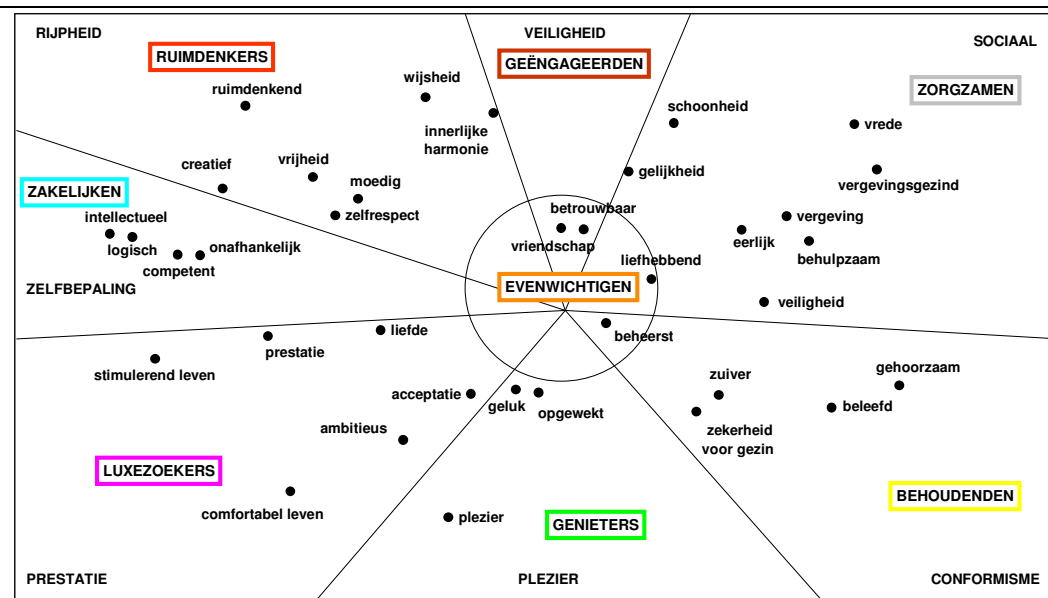
#### *Veldwerk*

Er is een steekproef uit TNS NIPObase getrokken van  $n=1.485$  personen. Het veldwerk is uitgevoerd van 15 tot en met 20 april 2011. Van de benaderden hebben  $n=1.090$  deelgenomen aan het onderzoek, waarmee de respons uitkomt op 73%. In de netto steekproef waren  $n=68$  personen uit LOG gebieden en  $n=96$  personen uit verwevingsgebieden vertegenwoordigd. De netto steekproef is op een aantal kenmerken (sekse, leeftijd, opleidingsniveau, grootte huishouden, regio, stedelijkheidsgraad) vergeleken met landelijke cijfers (volgens de Gouden Standard) en waar nodig herwogen. Hierin zijn de personen uit de LOG- en verwevingsgebieden meegewogen. Het resultaat is dat we kunnen spreken van een representatieve steekproef op deze achtergrondkenmerken.

## Bijlage 2 WIN-waardeoriëntaties

Voor het meten van de sociaal-maatschappelijke grondhouding van de Nederlandse bevolking maken we gebruik van het WIN (Waardensegmenten In Nederland) model™. Deze waardenoriëntaties zijn gebaseerd op de waarden van Rokeach. Hierbij worden 18 eindwaarden (levensdoelen) en 18 instrumentele waarden onderscheiden (hoe deze doelen worden bereikt). Op basis van de rangordening van deze waarden naar belang, worden mensen in acht waarde-segmenten ingedeeld. Een impressie daarvan is weergegeven in onderstaande figuur.

*De acht segmenten met de Rokeach-waarden die zij het belangrijkste vinden*

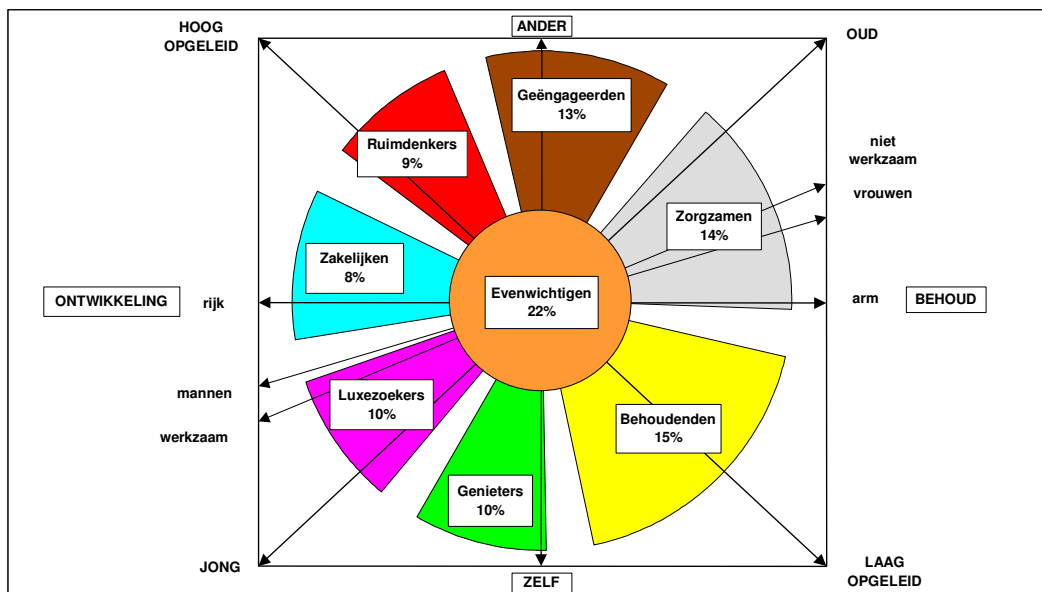


Leesvoorbeeld: door zorgzamen worden waarden als vrede, schoonheid, vergevingsgezindheid relatief belangrijk gevonden, terwijl luxezoekers een comfortabel en stimulerend leven relatief belangrijk vinden.



De waardeoriëntaties van mensen hangen sterk samen met socio-demografische en andere kenmerken van mensen. In onderstaande figuur een overzicht.

47 | WIN-segmenten en socio-demografie, en de omvang van de segmenten



Luxezoekers zijn derhalve jonger, zorgzamen ouder. Behoudenden zijn gemiddeld wat lager opgeleid, terwijl Ruimdenkers hoger zijn opgeleid.

Onderstaand geven we een samenvatting van de belangrijkste kenmerken van de segmenten weer.

#### *Behoudenden*

De behoudende is vooral gericht op de eigen leefomgeving. Gezinsleven en vriendenkring staan centraal. De behoudenden vallen niet graag op en mengen zich liever niet in gevaarlijke situaties en discussies. Televisiekijken is favoriet waarbij vooral entertainmentprogramma's geliefd zijn. Echt materialistisch is de behoudende niet, maar hij geeft wel om enige luxe en moderne artikelen. Het kernwoord van deze groep is *conformisme*.

#### *Evenwichtigen*

De evenwichtige lijkt het meest op het gemiddelde van de gehele bevolking. Zij vallen qua interesse, opleiding, bestedingspatronen, gedachtegoed en leefsituatie precies tussen de andere zeven groepen in. Het kernwoord voor deze groep is *gemiddeld*.

### *Geëngageerden*

De Geëngageerde hecht veel waarde aan harmonie en stabiliteit, zowel in de samenleving als geheel, als in de eigen leefwereld. Zij zijn sociaal ingestelde personen en houden ervan om dingen in groepsverband te ondernemen. In dit segment komen verhoudingsgewijs meer ouderen voor, met een redelijk hoog opleidingsniveau. Zij pakken eerder een boek dan dat zij een televisieshow bekijken en interesseren zich voor kunst, natuur en politiek. Het kernwoord van deze groep is *veiligheid*.

### *Genieters*

De Genieter is een echt gezelligheidsdier. Eigen plezier en genot, zowel op lichamelijk als emotioneel gebied, staan centraal. Maatschappelijke issues en politiek interesseren hen niet uitermate veel. In tegenstelling tot Geëngageerden, kijken genieters meer dan gemiddeld naar de televisie. Vooral de commerciële zenders hebben de voorkeur. Het bestedingsgedrag is hoger dan gemiddeld en de koopstijl impulsief. Het kernwoord van deze groep is *plezier*.

### *Luxezoekers*

De Luxezoeker heeft hoge ambities en streeft naar succes en erkenning. Zij hechten veel waarde aan een comfortabel leven en houden absoluut niet van stil zitten. In het segment Luxezoekers komen de minste religieuze personen voor. De levensstijl is sterk ingericht rond de eigen behoeften. De Luxezoeker is maatschappelijk geïnteresseerd en haalt informatie uit zowel kranten als televisieprogramma's. Het segment Luxezoekers omvat de meeste Veronica- en Telegraaf-abonnees. Het kernwoord van deze groep is *prestatie*.

### *Ruimdenkers*

De Ruimdenker is een vooruitstrevend persoon met een goede opleiding en veel idealen die vooral links georiënteerd zijn. Zij maken zich druk om politieke zaken en maatschappelijke problemen en proberen de wereld te verbeteren, beginnende bij henzelf. Zij zijn milieubewust en gesteld op hun vrijheid. Zelfontplooiing is erg belangrijk. Het kernwoord van deze groep is *betrokken*.

### *Zakelijken*

De Zakelijke is ambitieus en onafhankelijk; zeer gericht op de eigen ontwikkeling en hoog geschoold. Het zijn harde werkers en snelle en creatieve denkers. Het huishouden van Zakelijken bestaat veelal uit tweeverdieners uit de hoogste inkomenscategorie, die houden van luxe maar daarnaast ook geld schenken aan goede doelen. Televisiekijken doen zij meer dan gemiddeld, vooral naar nieuws en achtergronden. Personen uit andere segmenten zullen geneigd zijn deze groep mensen als 'yuppen' te bestempelen. Het kernwoord van deze groep is *zelfbepaling*.

### *Zorgzamen*

De Zorgzame richt zich op het welzijn van anderen. Zij zijn sociaal ingesteld en putten energie uit het helpen van naasten. De levensstijl is sober, maar erg gul voor derden. Tradities en traditionele waarden zijn belangrijk. Zorgzamen zijn echte gezelschapsmensen die zich graag verdienstelijk maken in de (kerk)gemeenschap. Zowel lezen als televisie kijken behoren tot de dagelijkse bezigheden. Zorgzamen lezen voornamelijk een regionale krant. Het kernwoord van deze groep is *sociaal*.

## **Bijlage 3 Vragenlijst**

## DEFINITIEVE VRAGENLIJST MEGASTALLEN

Vraag 10

We beginnen deze vragenlijst met enkele vragen over uzelf.

Op hoeveel dagen in de week eet u vlees?  
(let op: het gaat over vlees en niet over vis)

- 1: (vrijwel) elke dag
- 2: op 5 à 6 dagen per week
- 3: op 3 à 4 dagen per week
- 4: op 1 à 2 dagen per week
- 5: (vrijwel) nooit

Indien vraag 10 1,2,3,4

Vraag 15

Zijn er bepaalde soorten vlees die u nooit eet?  
Meer antwoorden mogelijk

Ik eet nooit:

- 1: rundvlees
- 2: kalfsvlees
- 3: varkensvlees
- 4: kip
- 5: lamvlees
- 6: wild
- 7: ik eet alle soorten vlees

Indien vraag 10 1,2,3,4

Vraag 17

Hoe vaak eet u biologisch vlees?

- 1: (vrijwel) altijd
- 2: meestal wel
- 3: soms wel, soms niet
- 4: meestal niet
- 5: (vrijwel) nooit

Vraag 20

Welke van de volgende uitspraken is op u van toepassing?

Meer antwoorden mogelijk

- 1: ik ben opgegroeid in een agrarisch gebied
- 2: ik woon of werk in een agrarisch gebied
- 3: ik ben werkzaam (geweest) in de agrarische sector
- 4: ik kom om een andere reden vaak in agrarisch gebied
- 5: vrienden, familie of bekenden van mij zijn werkzaam in de agrarische sector
- 6: ik voel mij verbonden met de agrarische sector
- 7: ik ben lid van een dierenbeschermingsorganisatie
- 8: ik ben lid van een natuur- of milieuorganisatie

NOTBACK

Vraag 30

We gaan het in dit onderzoek hebben over de veehouderij.

Als u denkt aan de veehouderij in Nederland, welk soort gevoelens roept dit als eerste bij u op?

- 1: vooral positieve gevoelens
- 2: vooral negatieve gevoelens
- 3: positieve en negatieve gevoelens
- 4: geen positieve, maar ook geen negatieve gevoelens

Vraag 40

Hoeveel weet u van de veehouderijsector in Nederland?

- 1: Heel veel
- 2: Redelijk veel
- 3: Niet veel, maar ook niet weinig
- 4: Redelijk weinig
- 5: Heel weinig

### Vraag 50

We willen graag weten hoe u denkt over verschillende aspecten van de veehouderij.

De volgende vragen gaan over melkveehouderijbedrijven in Nederland. Hoe denkt u dat het gesteld is met de volgende aspecten van melkveehouderijbedrijven?

*Als u het meer met de linkeruitspraak eens bent, kiest u een hokje aan de linkerkant. Bent u het meer met de rechteruitspraak eens, dan kiest u een hokje aan de rechterkant. Vindt u beide uitspraken in even sterke mate van toepassing, dan kiest u het middelste hokje.*

De melkveehouderijsector:

|  | 1 | 2 | 3 | 4 | 5 |  |
|--|---|---|---|---|---|--|
| Maakt het landschap mooier                                   |   |   |   |   |   | Maakt het landschap lelijker                                   |
| Vormt geen bedreiging voor de volksgezondheid                |   |   |   |   |   | Vormt een bedreiging voor de volksgezondheid                   |
| Zorgt voldoende voor het welzijn en de gezondheid van dieren |   |   |   |   |   | Zorgt onvoldoende voor het welzijn en de gezondheid van dieren |
| Belast het milieu sterk                                      |   |   |   |   |   | Belast het milieu niet   |
| Is belangrijk voor onze economie                             |   |   |   |   |   | Is niet belangrijk voor onze economie                          |
|  |   |   |   |   |   |  |

Item 2 ook in de volgende blokken doorvoeren

### Vraag 60

De volgende vragen gaan over varkenshouderijbedrijven in Nederland.. Hoe denkt u dat het gesteld is met de volgende aspecten van varkenshouderijbedrijven?

*Als u het meer met de linkeruitspraak eens bent, kiest u een hokje aan de linkerkant. Bent u het meer met de rechteruitspraak eens, dan kiest u een hokje aan de rechterkant. Vindt u beide uitspraken in even sterke mate van toepassing, dan kiest u het middelste hokje.*

De varkenssector:

|  | 1 | 2 | 3 | 4 | 5 |  |
|--|---|---|---|---|---|--|
| Maakt het landschap mooier                                   |   |   |   |   |   | Maakt het landschap lelijker                                   |
| Vormt geen bedreiging voor de volksgezondheid                |   |   |   |   |   | Vormt een bedreiging voor de volksgezondheid                   |
| Zorgt voldoende voor het welzijn en de gezondheid van dieren |   |   |   |   |   | Zorgt onvoldoende voor het welzijn en de gezondheid van dieren |
| Belast het milieu sterk                                      |   |   |   |   |   | Belast het milieu niet   |
| Is belangrijk voor onze economie                             |   |   |   |   |   | Is niet belangrijk voor onze economie                          |
|  |   |   |   |   |   |  |

### Vraag 70

De volgende vragen gaan over pluimveehouderijbedrijven (legkippen of vleeskippen) in Nederland.

Hoe denkt u dat het gesteld is met de volgende aspecten van pluimveehouderijbedrijven?

*Als u het meer met de linkeruitspraak eens bent, kiest u een hokje aan de linkerkant. Bent u het meer met de rechteruitspraak eens, dan kiest u een hokje aan de rechterkant. Vindt u beide uitspraken in even sterke mate van toepassing, dan kiest u het middelste hokje.*

De pluimveesector:

|  | 1 | 2 | 3 | 4 | 5 |  |
|--|---|---|---|---|---|--|
| Maakt het landschap mooier                                   |   |   |   |   |   | Maakt het landschap lelijker                                   |
| Vormt geen bedreiging voor de volksgezondheid                |   |   |   |   |   | Vormt een bedreiging voor de volksgezondheid                   |
| Zorgt voldoende voor het welzijn en de gezondheid van dieren |   |   |   |   |   | Zorgt onvoldoende voor het welzijn en de gezondheid van dieren |
| Belast het milieu sterk                                      |   |   |   |   |   | Belast het milieu niet   |
| Is belangrijk voor onze economie                             |   |   |   |   |   | Is niet belangrijk voor onze economie                          |
|  |   |   |   |   |   |  |

### Vraag 75

De volgende vragen gaan over geitenhouderijbedrijven in Nederland.. Hoe denkt u dat het gesteld is met de volgende aspecten van geitenhouderijbedrijven?

*Als u het meer met de linkeruitspraak eens bent, kiest u een hokje aan de linkerkant. Bent u het meer met de rechteruitspraak eens, dan kiest u een hokje aan de rechterkant. Vindt u beide uitspraken in even sterke mate van toepassing, dan kiest u het middelste hokje.*

De geitensector

|  | 1 | 2 | 3 | 4 | 5 |  |
|--|---|---|---|---|---|--|
| Maakt het landschap mooier                                   |   |   |   |   |   | Maakt het landschap lelijker                                   |
| Vormt geen bedreiging voor de volksgezondheid                |   |   |   |   |   | Vormt een bedreiging voor de volksgezondheid                   |
| Zorgt voldoende voor het welzijn en de gezondheid van dieren |   |   |   |   |   | Zorgt onvoldoende voor het welzijn en de gezondheid van dieren |
| Belast het milieu sterk                                      |   |   |   |   |   | Belast het milieu niet   |
| Is belangrijk voor onze economie                             |   |   |   |   |   | Is niet belangrijk voor onze economie                          |
|  |   |   |   |   |   |  |

Vraag 80

Schaalvergroting

Uit onderzoek blijkt dat in Nederland het aantal kleine veehouderijbedrijven in alle sectoren afneemt en het aantal grote bedrijven groeit.

We laten u drie mogelijke oorzaken hiervan zien. Kunt u aangeven welke daarvan volgens u het belangrijkste is?

De belangrijkste oorzaak van schaalvergroting is:

- 1: Veehouders willen een hoger inkomen
- 2: De opbrengsten per dier dalen als gevolg van de sterke internationale concurrentie in de sector
- 3: Bedrijven moeten van de overheid aan steeds meer regels voldoen. Om de kosten daarvan terug te verdienen moeten bedrijven groeien
- 4: Consumenten willen steeds minder betalen voor vlees. De ondernemer moet daarom zijn schaal vergroten zodat hij de kostprijs kan verlagen

Vraag 100

Een van de gevolgen van schaalvergroting is dat de stallen van veehouderijen groter worden. In dit verband wordt ook wel de term megastallen gebruikt.

Er worden verschillende definities voor megastallen gebruikt.

- In termen van oppervlakte gaat het om stallen (inclusief oprit, bijbebouwing e.d.) van meer dan anderhalve hectare (bijna twee voetbalvelden).
- In termen van dieren gaat het om stallen waarin de volgende aantallen dieren kunnen worden gehuisvest:

- Meer dan 250 melkkoeien
- Meer dan 120.000 leghennen
- Meer dan 7.500 vleesvarkens
- Meer dan 1.200 fokzeugen
- Meer dan 2.760 geiten

9: doorgaan

Vraag 110

Er is in de afgelopen periode een maatschappelijke discussie ontstaan over de vraag of dit soort grote stallen in Nederland moet worden toegestaan. Wat vindt u ervan dat deze discussie wordt gevoerd?

- 1: zeer zinvol
- 2: zinvol
- 3: neutraal
- 4: niet zo zinvol
- 5: zinloos
- 7: weet niet



Indien vraag 110=1 of 5

Waarom vindt u een maatschappelijke discussie over megastallen <Progr. aanpassen naar vr. 110> zeer zinvol/ zinloos?

OPEN

Vraag 120

Waarover zou deze maatschappelijke discussie volgens u vooral moeten gaan?

Meer antwoorden mogelijk

1: over de grootte van de stallen

2: over de gevolgen van megastallen voor het landschap

3: over de schaalvergroting in de veehouderij in het algemeen

4: over de gevolgen van de veehouderij voor de volksgezondheid

5: over de gezondheid en het welzijn van dieren in de veehouderij

6: over de gevolgen van de veehouderij op het milieu

7: over de vraag of we in Nederland wel of niet een intensieve veehouderijsector willen

8: over de vraag waar we in Nederland wel of geen megastallen willen

9: over of je wel als familie zo'n groot bedrijf kunt runnen

Vraag 130

In de maatschappelijke discussie over megastallen brengen voor- en tegenstanders allerlei argumenten in. Sommige zijn op feiten gebaseerd, andere zijn meer een overtuiging. We gaan u enkele van deze argumenten voorleggen en vragen hoe belangrijk u deze argumenten vindt.

9: doorgaan

Vraag 131

Argumenten voor en tegen megastallen die te maken hebben met het landschap

- Door de komst van megastallen komt er op andere plekken ruimte vrij die voor andere doeleinden gebruikt kan worden (natuur, woningbouw)
- Liever veel dieren in één grote stal, dan verspreiding van bedrijven over meerdere locaties
- Megastallen passen niet in het Nederlandse weidelandschap
- Megastallen leiden tot meer bebouwing in de daarvoor aangewezen gebieden
- In de directe omgeving van een megastal neemt het vrachtverkeer toe
- Megastallen kunnen goed in het landschap ingepast worden

*(alle argumenten worden afzonderlijk op belang beoordeeld)*

- 1: voor mij een heel belangrijk argument
- 2: voor mij een belangrijk argument
- 3: voor mij een minder belangrijk argument
- 4: voor mij een onbelangrijk argument

7: weet niet

Vraag 132

Samengenomen, hoe denkt u over de landschappelijke gevolgen van megastallen?

*Als u het meer met de linkeruitspraak eens bent, kiest u een hokje aan de linkerkant. Bent u het meer met de rechteruitspraak eens, dan kiest u een hokje aan de rechterkant. Vindt u beide uitspraken in even sterke mate van toepassing, dan kiest u het middelste hokje.*

|   | 1 | 2 | 3 | 4 | 5 |   |
|---|---|---|---|---|---|---|
| Megastallen hebben een positieve invloed op de inrichting van het landschap |   |   |   |   |   | Megastallen hebben een negatieve invloed op de inrichting van het landschap |

Vraag 141

Argumenten voor en tegen megastallen die te maken hebben met de volksgezondheid.

- Mensen die in de buurt van intensieve veehouderijbedrijven wonen zijn niet vaker ziek dan mensen die niet in de buurt wonen
- Megastallen kunnen ertoe leiden dat infectieziekten die van dier op mens overdraagbaar zijn meer gaan voorkomen
- Megastallen worden vaak nieuw gebouwd; daardoor is de hygiëne en het klimaat binnen en buiten de stal meestal beter dan in oudere stallen
- Bacteriën die resistent zijn voor antibiotica kunnen in grote groepen dieren langer blijven leven

- 1: voor mij een heel belangrijk argument
- 2: voor mij een belangrijk argument
- 3: voor mij een minder belangrijk argument
- 4: voor mij een onbelangrijk argument

7: weet niet

Vraag 142

Samengenomen, hoe denkt u over de gevolgen van megastallen voor de volksgezondheid?

*Als u het meer met de linkeruitspraak eens bent, kiest u een hokje aan de linkerkant. Bent u het meer met de rechteruitspraak eens, dan kiest u een hokje aan de rechterkant. Vindt u beide uitspraken in even sterke mate van toepassing, dan kiest u het middelste hokje.*

|   | 1 | 2 | 3 | 4 | 5 |  |
|---|---|---|---|---|---|--|
| Megastallen verkleinen de risico's van de veehouderij voor de volksgezondheid |   |   |   |   |   | Megastallen vergroten de risico's van de veehouderij voor de volksgezondheid |

Vraag 151

Argumenten voor en tegen megastallen die te maken hebben met de gezondheid en het welzijn van dieren

- In megastallen is dezelfde ruimte per dier als in kleinere stallen
- Megastallen leiden ertoe dat dieren niet meer buiten komen
- Voor dieren maakt het niet uit of ze op een groot of heel groot bedrijf gehouden wordt, mits de verzorging optimaal is
- Als er een dierziekte uitbreekt wordt deze in een grote stal sneller verspreid.
- In grote bedrijven is de gezondheid van dieren gemiddeld hetzelfde of beter dan in kleinere bedrijven
- In grote stallen is het uitbreken van dierziekten beter te voorkomen doordat er meer controle is op hygiëne
- Bij megastallen is er minder transport tussen bedrijven waardoor de kans op verspreiding van dierziekten afneemt
- In megastallen kan meer rekening worden gehouden met dierenwelzijn
- In megastallen zijn er meer dieren per medewerker, zodat de dieren minder persoonlijke aandacht krijgen
- In megastallen gaat de menselijke maat verloren: het wordt een dierenfabriek

1: voor mij een heel belangrijk argument

2: voor mij een belangrijk argument

3: voor mij een minder belangrijk argument

4: voor mij een onbelangrijk argument

7: weet niet

Vraag 152

Samengenomen, hoe denkt u over de gevolgen van megastallen voor de gezondheid en het welzijn van dieren?

*Als u het meer met de linkeruitspraak eens bent, kiest u een hokje aan de linkerkant. Bent u het meer met de rechteruitspraak eens, dan kiest u een hokje aan de rechterkant. Vindt u beide uitspraken in even sterke mate van toepassing, dan kiest u het middelste hokje.*

|  | 1 | 2 | 3 | 4 | 5 |  |
|--|---|---|---|---|---|--|
| Megastallen zijn nadelig voor de gezondheid en het welzijn van de dieren |   |   |   |   |   | Megastallen zijn bevorderlijk voor de gezondheid en het welzijn van dieren |

Vraag 161

Argumenten voor en tegen megastallen die te maken hebben met het milieu

- Milieunormen dwingen megastalhouders tot de toepassing van zogenaamde ‘luchtwassers’, waardoor de uitstoot van schadelijke stoffen in Nederland daalt
- Veehouderijbedrijven die in de buurt van natuurgebieden en woonkernen liggen kunnen worden verplaatst naar plekken waar er minder mensen last van hebben en de natuur minder kwetsbaar is
- In de naaste omgeving van megastallen neemt de milieuhinder toe door geur, fijnstof en ammoniak

1: voor mij een heel belangrijk argument

2: voor mij een belangrijk argument

3: voor mij een minder belangrijk argument

4: voor mij een onbelangrijk argument

7: weet niet

Vraag 162

Samengenomen, hoe denkt u over de gevolgen van megastallen voor het milieu?

*Als u het meer met de linkeruitspraak eens bent, kiest u een hokje aan de linkerkant. Bent u het meer met de rechteruitspraak eens, dan kiest u een hokje aan de rechterkant. Vindt u beide uitspraken in even sterke mate van toepassing, dan kiest u het middelste hokje.*

|  | 1 | 2 | 3 | 4 | 5 |   |
|--|---|---|---|---|---|---|
| Megastallen maken de veehouderijsector milieuvriendelijker |   |   |   |   |   | Megastallen maken de veehouderijsector minder milieuvriendelijk |

Vraag 171

Argumenten voor en tegen megastallen die te maken hebben met de economie

- Door megastallen kan de concurrentiepositie van de Nederlandse veehouderijsector (7 miljard euro per jaar) worden versterkt
- Boeren moeten veel geld lenen voor de bouw van megastallen en lopen daarbij risico op te hoge schulden
- Door de schaalvergroting in de veehouderijsector worden kleinere familiebedrijven verdrongen door grote ondernemingen die worden geleid door managers in plaats van boeren
- Wanneer in Nederland geen megastallen mogen worden gebouwd verdwijnt de sector mogelijk naar het buitenland
- Door de toegenomen waarde van bedrijven wordt het moeilijk voor kinderen van veehouders om het bedrijf over te nemen

1: voor mij een heel belangrijk argument

2: voor mij een belangrijk argument

3: voor mij een minder belangrijk argument

4: voor mij een onbelangrijk argument

7: weet niet

Vraag 172

Samengenomen, hoe denkt u over de gevolgen van megastallen voor de economische positie van de veehouderijsector?

*Als u het meer met de linkeruitspraak eens bent, kiest u een hokje aan de linkerkant. Bent u het meer met de rechteruitspraak eens, dan kiest u een hokje aan de rechterkant. Vindt u beide uitspraken in even sterke mate van toepassing, dan kiest u het middelste hokje.*

|  | 1 | 2 | 3 | 4 | 5 |  |
|--|---|---|---|---|---|--|
| Megastallen versterken de economische positie van de veehouderijsector |   |   |   |   |   | Megastallen verzwakken de economische positie van de veehouderijsector |

Vraag 200

Als u alle voors en tegens tegen elkaar afweegt, wat vindt u dan van het toestaan van megastallen in Nederland?

1: ik stem hiermee in

2: ik aarzel, maar neig naar instemmen

3: ik aarzel, maar neig naar afwijzen

4: ik wijs dit af

9: ik weet het niet

Vraag 202

Denkt u dat het mogelijk is dat u in de toekomst nog van mening verandert over dit onderwerp?

- 1: dat is zeker mogelijk
- 2: dat is misschien mogelijk
- 3: dat is waarschijnlijk niet mogelijk
- 4: dat is zeker niet mogelijk

Vraag 203

Had u voordat u deze vragenlijst invulde al een mening over het toestaan van megastallen in Nederland?

- 1: Nee, ik had nog geen mening over megastallen
- 2: Ja, ik was voor toestaan van megastallen
- 3: Ja, ik aarzelde maar neigde naar instemmen
- 4: Ja, ik aarzelde maar neigde naar afwijzen
- 5: Ja, ik was tegen toestaan van megastallen

Vraag 205

Stel dat megastallen in Nederland niet worden toegestaan, dan kan dit ertoe leiden dat boeren in plaats van een megastal bouwen, groeien door andere locaties over te nemen. Wat zou dan uw voorkeur hebben?

|  | 1 | 2 | 3 | 4 | 5 |   |
|--|---|---|---|---|---|---|
| Ik heb liever grotere bedrijven op minder locaties |   |   |   |   |   | Ik heb liever kleinere bedrijven op meer locaties |

NOTBACK

### Vraag 210

Stel dat de bouw van megastallen wordt toegestaan in Nederland, aan welke voorwaarden vindt u dat dan moet worden voldaan?

- De stallen moeten op een plek worden gebouwd waar ze zo min mogelijk overlast veroorzaken
- Oude stallen die niet meer worden gebruikt, moeten worden opgeruimd
- Het toestaan van megastallen moet worden gekoppeld aan strengere eisen voor dierenwelzijn
- Het toestaan van megastallen moet worden gekoppeld aan strengere eisen voor de volksgezondheid
- Het toestaan van megastallen moet worden gekoppeld aan strengere eisen voor het milieu
- Het toestaan van megastallen moet worden gekoppeld aan strengere eisen voor het landschap
- Het totaal aantal dieren in Nederland mag door de komst van megastallen niet toenemen

1: voor mij een heel belangrijke voorwaarde

2: voor mij een belangrijke voorwaarde

3: voor mij een minder belangrijke voorwaarde

4: voor mij een onbelangrijke voorwaarde

7: weet niet

### Vraag 220

Hoe ziet de toekomst van de veehouderijsector er wat u betreft uit? U ziet hieronder een aantal tegenstellingen. Kunt u weer aangeven waar uw voorkeur ligt?

*Als u het meer met de linkeruitspraak eens bent, kiest u een hokje aan de linkerkant. Bent u het meer met de rechteruitspraak eens, dan kiest u een hokje aan de rechterkant. Vindt u beide uitspraken in even sterke mate van toepassing, dan kiest u het middelste hokje.*

|   | 1 | 2 | 3 | 4 | 5 |  |
|---|---|---|---|---|---|--|
| Veehouderijbedrijven moeten zoveel mogelijk bij elkaar worden gebouwd in daarvoor aangewezen gebieden |   |   |   |   |   | Veehouderijbedrijven mogen op de plek blijven waar ze zitten (in de praktijk liggen ze ver uit elkaar) |
| Het aantal dieren dat in de Nederlandse veehouderijsector wordt gehouden mag toenemen                 |   |   |   |   |   | Het aantal dieren dat in de Nederlandse veehouderijsector wordt gehouden moet afnemen                  |
| De Nederlandse veehouderijsector moet massaal overgaan op biologische productie                       |   |   |   |   |   | Biologische en niet-biologische veehouderij moeten in Nederland naast elkaar blijven bestaan           |

|   |  |  |  |  |  |   |
|---|--|--|--|--|--|---|
| Nederland moet een exportland van vlees en zuivelproducten blijven                                    |  |  |  |  |  | Nederland moet stoppen met de grootschalige export van vlees en zuivel                            |
| In de veehouderij moet beter worden omgegaan met dieren   |  |  |  |  |  | In de veehouderij wordt al goed genoeg omgegaan met dieren  |
| De prijs van vlees en eieren mag wat mij betreft omhoog   |  |  |  |  |  | De prijs van vlees en eieren mag wat mij betreft omlaag   |
| Consumenten moeten minder vlees gaan eten   |  |  |  |  |  | Consumenten mogen even veel vlees blijven eten  |
| Consumenten moeten vaker biologisch vlees gaan eten   |  |  |  |  |  | Consumenten hoeven niet vaker biologisch vlees te gaan eten                                       |
| Er moeten strengere regels komen om risico's van de veehouderij voor de volksgezondheid te verkleinen |  |  |  |  |  | De regels in de veehouderijsector voor de volksgezondheid zijn streng genoeg                      |
| Nederlandse veehouders kijken teveel naar kwantiteit en te weinig naar kwaliteit                      |  |  |  |  |  | Nederlandse veehouders kunnen alleen maar kwaliteit leveren als zij grootschalig mogen produceren |
| De veehouderijsector mag wat mij betreft uit Nederland verdwijnen                                     |  |  |  |  |  | De veehouderijsector moet in Nederland behouden blijven   |
| Ik ben bereid voor vlees 25% meer te betalen als de kwaliteit van de veehouderij toeneemt             |  |  |  |  |  | Ik ben niet bereid voor vlees meer te betalen, de kwaliteit van de veehouderij is voldoende       |
| Ik vind de productiewijze van het vlees belangrijker dan de prijs                                     |  |  |  |  |  | Ik vind de prijs van het vlees belangrijker dan de productiewijze                                 |
|   |  |  |  |  |  |   |



### Vraag 230

Tot slot laten we u drie scenario's zien waarin de veehouderij zich in de toekomst zou kunnen ontwikkelen. We willen u vragen voor elk scenario aan te geven hoe aantrekkelijk u dit vindt.

9: doorgaan

### Vraag 240

#### *De concurrerende veehouderij - Accent op economische betekenis van de sector*

Schaalvergroting wordt toegestaan en veehouders wordt zoveel mogelijk ruimte gegeven voor ondernemerschap. Als gevolg hiervan blijft de economische betekenis van de veehouderijsector groot en is er ruimte voor innovatie. Er worden minimumeisen gesteld voor dierenwelzijn, volksgezondheid en milieu. Nederland volgt daarin wat de Europese Commissie voorschrijft. Boeren beslissen zelf in welke mate ze bovenop deze minimumeisen extra voorzieningen treffen. Biologische veehouderij bestaat naast de intensieve veehouderij en groeit of krimpt afhankelijk van de vraag van de consument naar biologisch vlees. De prijzen van vlees blijven ongewijzigd ten opzichte van nu.

Hoe aantrekkelijk vindt u dit scenario?

|                    |   |   |   |   |   |                      |
|--------------------|---|---|---|---|---|----------------------|
|                    | 1 | 2 | 3 | 4 | 5 |                      |
| Heel aantrekkelijk |   |   |   |   |   | Heel onaantrekkelijk |

### Vraag 250

#### *De toekomstbestendige veehouderij - Accent op duurzame ontwikkeling*

Schaalvergroting wordt toegestaan, maar wordt gekoppeld aan strenge regels op het gebied van landschappelijke inpassing, milieu, volksgezondheid en dierenwelzijn. Dit stelt de sector in staat zich economisch staande te houden en tegelijkertijd tegemoet te komen aan de steeds hogere eisen van de consument. Door deze strenge eisen wordt het verschil tussen niet-biologisch en biologisch vlees en zuivel kleiner. De prijs van vlees wordt iets hoger ten opzichte van nu.

Hoe aantrekkelijk vindt u dit scenario?

|                    |   |   |   |   |   |                      |
|--------------------|---|---|---|---|---|----------------------|
|                    | 1 | 2 | 3 | 4 | 5 |                      |
| Heel aantrekkelijk |   |   |   |   |   | Heel onaantrekkelijk |

### Vraag 260

#### *De zorgzame veehouderij – accent op welzijn van mens en dier*

Er komen geen megastallen. Daarentegen worden kleinschalige bedrijven gestimuleerd en komt er veel meer regelgeving op het gebied van dierenwelzijn, volksgezondheid en milieu. Dit leidt ertoe dat de vlees- en zuivelproductie in Nederland afneemt en we onze positie als exportland verliezen. Hiervoor in de plaats ontstaan er kleine bedrijven die zijn gespecialiseerd in heel specifieke vormen van veehouderij, bijvoorbeeld productie van

topkwaliteit vlees voor restaurants. Ook het belang van biologische bedrijven neemt toe. In dit scenario wordt de prijs van vlees en zuivel veel hoger dan nu.

Hoe aantrekkelijk vindt u dit scenario?

|                    |   |   |   |   |   |                      |
|--------------------|---|---|---|---|---|----------------------|
|                    | 1 | 2 | 3 | 4 | 5 |                      |
| Heel aantrekkelijk |   |   |   |   |   | Heel onaantrekkelijk |

Vraag 270

We laten u een aantal partijen zien die informatie geven over de veehouderijsector.

Kun u aangeven hoe realistisch de informatie van deze partijen volgens u is?

- Items in actualiteitenprogramma's op televisie over de veehouderij
- Nieuwsinformatie op radio en televisie
- Artikelen in kranten over de veehouderij
- Informatie van organisaties voor dierenwelzijn en milieu zoals Wakker Dier en Varkens in nood, Milieudefensie en de Dierenbescherming
- Informatie van de Wageningen Universiteit en Research centrum
- Informatie van het ministerie van Economische Zaken, Landbouw en Innovatie
- Informatie van uw provincie
- Informatie van uw gemeente

|                  |   |   |   |   |   |                           |
|------------------|---|---|---|---|---|---------------------------|
|                  | 1 | 2 | 3 | 4 | 5 |                           |
| Heel realistisch |   |   |   |   |   | Helemaal niet realistisch |

Vraag 290

En welke van deze bronnen zijn het belangrijkste voor uw eigen meningsvorming?

Meer antwoorden mogelijk

- 1: Items in actualiteitenprogramma's op televisie over de veehouderij
- 2: Nieuwsinformatie op radio en televisie
- 3: Artikelen in kranten over de veehouderij
- 4: Informatie van organisaties voor dierenwelzijn en milieu zoals wakker dier, varkens in nood, de dierenbescherming en Milieudefensie
- 5: Informatie van de Landbouw Universiteit Wageningen
- 6: Informatie van het ministerie van Economische Zaken, Landbouw en Innovatie
- 7: Informatie van uw provincie
- 8: Informatie van uw gemeente

## **Bijlage 4 Tabellen**

## Ministerie AZ DPC Megastallen

|                             | Totaal ondervraagden |       | Man |               | Vrouw |               | 18-34 jaar |              | 35-54 jaar |              | 55+ jaar |              | Laag opgeleid |              | Midden opgeleid |              | Hoog opgeleid |              |
|-----------------------------|----------------------|-------|-----|---------------|-------|---------------|------------|--------------|------------|--------------|----------|--------------|---------------|--------------|-----------------|--------------|---------------|--------------|
|                             | abs                  | %     | abs | %             | abs   | %             | abs        | %            | abs        | %            | abs      | %            | abs           | %            | abs             | %            | abs           | %            |
| <b>GEBIED (PC)</b>          |                      |       |     |               |       |               |            |              |            |              |          |              |               |              |                 |              |               |              |
| GEEN LOG\GEEN VERWEVING --- | 926                  | 85,0  | 457 | 85,6          | 469   | 84,4          | 260        | <b>91,0*</b> | 358        | 85,0         | 308      | <b>80,4*</b> | 255           | 83,5         | 364             | 84,0         | 302           | 87,2         |
| VERWEVING -----             | 96                   | 8,8   | 46  | 8,7           | 49    | 8,9           | 11         | <b>3,7*</b>  | 35         | 8,3          | 50       | <b>13,1*</b> | 33            | 10,8         | 36              | 8,4          | 26            | 7,7          |
| LOG -----                   | 68                   | 6,2   | 31  | 5,7           | 37    | 6,7           | 15         | 5,3          | 28         | 6,6          | 25       | 6,5          | 17            | 5,6          | 33              | 7,7          | 18            | 5,1          |
| Totaal ondervraagden -----  | 1090                 | 100,0 | 534 | 100,0         | 556   | 100,0         | 286        | 100,0        | 421        | 100,0        | 383      | 100,0        | 305           | 100,0        | 434             | 100,0        | 346           | 100,0        |
| MAN -----                   | 534                  | 49,0  | 534 | <b>100,0*</b> | -     | -*            | 118        | <b>41,1*</b> | 191        | 45,3         | 226      | <b>59,0*</b> | 143           | 46,7         | 214             | 49,4         | 176           | 50,9         |
| VROUW -----                 | 556                  | 51,0  | -   | -*            | 556   | <b>100,0*</b> | 168        | <b>58,9*</b> | 230        | 54,7         | 157      | <b>41,0*</b> | 163           | 53,3         | 219             | 50,6         | 170           | 49,1         |
| Totaal ondervraagden -----  | 1090                 | 100,0 | 534 | 100,0         | 556   | 100,0         | 286        | 100,0        | 421        | 100,0        | 383      | 100,0        | 305           | 100,0        | 434             | 100,0        | 346           | 100,0        |
| <b>LEEFTIJD</b>             |                      |       |     |               |       |               |            |              |            |              |          |              |               |              |                 |              |               |              |
| 18-24 -----                 | 118                  | 10,8  | 46  | <b>8,7*</b>   | 71    | <b>12,9*</b>  | 118        | <b>41,2*</b> | -          | -*           | -        | -*           | 24            | <b>7,9*</b>  | 58              | <b>13,4*</b> | 35            | 10,0         |
| 25-34 -----                 | 168                  | 15,4  | 71  | 13,3          | 97    | 17,4          | 168        | <b>58,8*</b> | -          | -*           | -        | -*           | 19            | <b>6,3*</b>  | 57              | 13,2         | 92            | <b>26,5*</b> |
| 35-44 -----                 | 215                  | 19,7  | 95  | 17,8          | 120   | 21,5          | -          | -*           | 215        | <b>51,0*</b> | -        | -*           | 47            | <b>15,3*</b> | 95              | 21,8         | 72            | 20,8         |
| 45-54 -----                 | 206                  | 18,9  | 95  | 17,9          | 111   | 19,9          | -          | -*           | 206        | <b>49,0*</b> | -        | -*           | 53            | 17,3         | 96              | <b>22,1*</b> | 58            | 16,7         |
| 55-64 -----                 | 182                  | 16,7  | 99  | 18,5          | 83    | 15,0          | -          | -*           | -          | -*           | 182      | <b>47,6*</b> | 72            | <b>23,7*</b> | 63              | 14,4         | 46            | <b>13,4*</b> |
| 65 PLUS -----               | 201                  | 18,4  | 127 | <b>23,7*</b>  | 74    | <b>13,3*</b>  | -          | -*           | -          | -*           | 201      | <b>52,4*</b> | 91            | <b>29,6*</b> | 65              | <b>15,1*</b> | 44            | <b>12,6*</b> |
| Totaal ondervraagden -----  | 1090                 | 100,0 | 534 | 100,0         | 556   | 100,0         | 286        | 100,0        | 421        | 100,0        | 383      | 100,0        | 305           | 100,0        | 434             | 100,0        | 346           | 100,0        |

\* = Verschilt significant op 95% niveau

Ministerie AZ DPC Megastallen

|  | Totaal ondervraagden |       | Man |       | Vrouw |       | 18-34 jaar |              | 35-54 jaar |       | 55+ jaar |              | Laag opgeleid |       | Midden opgeleid |             | Hoog opgeleid |       |
|--|----------------------|-------|-----|-------|-------|-------|------------|--------------|------------|-------|----------|--------------|---------------|-------|-----------------|-------------|---------------|-------|
|  | abs                  | %     | abs | %     | abs   | %     | abs        | %            | abs        | %     | abs      | %            | abs           | %     | abs             | %           | abs           | %     |
| <b>Nielsen-indeling CBS (Gouden standaard)</b>   |                      |       |     |       |       |       |            |              |            |       |          |              |               |       |                 |             |               |       |
| Drie grote gemeenten (Amsterdam, Rotterdam, Den Haag) -----  | 125                  | 11,5  | 64  | 11,9  | 62    | 11,1  | 40         | 14,1         | 42         | 10,1  | 43       | 11,1         | 30            | 9,8   | 53              | 12,2        | 43            | 12,3  |
| West (Utrecht, Noord-Holland, Zuid-Holland excl. drie grote gemeenten en randgemeenten) -----  | 317                  | 29,1  | 160 | 29,9  | 157   | 28,3  | 85         | 29,7         | 127        | 30,3  | 105      | 27,3         | 85            | 27,7  | 125             | 28,9        | 104           | 30,0  |
| Noord (Groningen, Friesland, Drenthe) -----  | 113                  | 10,4  | 46  | 8,7   | 67    | 12,0  | 38         | 13,3         | 43         | 10,3  | 32       | 8,3          | 29            | 9,4   | 41              | 9,5         | 43            | 12,5  |
| Oost (Overijssel, Gelderland, Flevoland) -----   | 228                  | 20,9  | 110 | 20,7  | 117   | 21,1  | 58         | 20,1         | 86         | 20,5  | 84       | 21,9         | 66            | 21,6  | 91              | 20,9        | 70            | 20,2  |
| Zuid (Zeeland, Noord-Brabant, Limburg) -----   | 263                  | 24,2  | 129 | 24,1  | 135   | 24,3  | 56         | <b>19,6*</b> | 101        | 24,0  | 106      | <b>27,8*</b> | 86            | 28,1  | 100             | 23,0        | 78            | 22,4  |
| Randgemeenten (Amstelveen, Diemen, Landsmeer, Ouder-Amstel, Ridderkerk, Barendrecht, Albrandwaard, Krimpen a/d IJssel, Capelle a/d IJssel, Schiedam, Westland, Rijswijk, Leidschendam-Voorburg, Wassenaar) ----- | 42                   | 3,9   | 25  | 4,7   | 17    | 3,1   | 9          | 3,1          | 20         | 4,7   | 14       | 3,6          | 10            | 3,4   | 23              | <b>5,4*</b> | 9             | 2,5   |
| Totaal ondervraagden -----   | 1089                 | 100,0 | 534 | 100,0 | 555   | 100,0 | 286        | 100,0        | 420        | 100,0 | 383      | 100,0        | 305           | 100,0 | 434             | 100,0       | 346           | 100,0 |

**Stedelijkheid (Postcodeniveau)**

|   |      |       |     |       |     |       |     |              |     |       |     |       |     |              |     |              |     |              |
|---|------|-------|-----|-------|-----|-------|-----|--------------|-----|-------|-----|-------|-----|--------------|-----|--------------|-----|--------------|
| Zeer sterk stedelijk (2500 of meer inwoners/km <sup>2</sup> ) ----- | 216  | 19,9  | 108 | 20,3  | 108 | 19,6  | 74  | <b>26,1*</b> | 75  | 18,0  | 66  | 17,4  | 45  | <b>14,8*</b> | 73  | <b>16,9*</b> | 96  | <b>27,9*</b> |
| Sterk stedelijk (1500 tot 2500 inwoners/km <sup>2</sup> ) -----     | 304  | 28,0  | 145 | 27,3  | 159 | 28,7  | 78  | 27,6         | 117 | 27,8  | 109 | 28,5  | 99  | <b>32,7*</b> | 122 | 28,1         | 82  | <b>23,8*</b> |
| Matig stedelijk (1000 tot 1500 inwoners/km <sup>2</sup> ) -----     | 209  | 19,3  | 106 | 20,0  | 103 | 18,6  | 46  | 16,2         | 83  | 19,8  | 81  | 21,1  | 58  | 19,0         | 81  | 18,7         | 70  | 20,2         |
| Weinig stedelijk (500 tot 1000 inwoners/km <sup>2</sup> ) -----     | 233  | 21,5  | 110 | 20,7  | 123 | 22,3  | 52  | 18,4         | 97  | 23,2  | 84  | 22,0  | 61  | 20,1         | 100 | 23,0         | 72  | 20,9         |
| Niet stedelijk (Minder dan 500 inwoners/km <sup>2</sup> ) -----     | 123  | 11,3  | 63  | 11,8  | 60  | 10,8  | 33  | 11,6         | 47  | 11,3  | 42  | 11,1  | 40  | 13,3         | 58  | 13,3         | 25  | <b>7,1*</b>  |
| Totaal ondervraagden -----  | 1085 | 100,0 | 532 | 100,0 | 553 | 100,0 | 284 | 100,0        | 419 | 100,0 | 382 | 100,0 | 304 | 100,0        | 434 | 100,0        | 345 | 100,0        |

\* = Verschilt significant op 95% niveau

Ministerie AZ DPC Megastallen

|  | Totaal ondervraagden |       | Man |             | Vrouw |              | 18-34 jaar |              | 35-54 jaar |              | 55+ jaar |              | Laag opgeleid |              | Midden opgeleid |              | Hoog opgeleid |              |   |
|--|----------------------|-------|-----|-------------|-------|--------------|------------|--------------|------------|--------------|----------|--------------|---------------|--------------|-----------------|--------------|---------------|--------------|---|
|  | abs                  | %     | abs | %           | abs   | %            | abs        | %            | abs        | %            | abs      | %            | abs           | %            | abs             | %            | abs           | %            |   |
| Hoogst gevolgde opleiding  |                      |       |     |             |       |              |            |              |            |              |          |              |               |              |                 |              |               |              |   |
| Geen onderwijs   | -                    | -     | -   | -           | -     | -            | -          | -            | -          | -            | -        | -            | -             | -            | -               | -            | -             | -            | - |
| Basisonderwijs   | 41                   | 3,8   | 22  | 4,1         | 19    | 3,5          | 1          | <b>0,4*</b>  | 7          | <b>1,8*</b>  | 32       | <b>8,5*</b>  | 41            | <b>13,5*</b> | -               | -*           | -             | -*           |   |
| LBO \ VBO \ VMBO (kader- en beroepsgerichte leerweg)                       | 176                  | 16,2  | 92  | 17,2        | 84    | 15,2         | 36         | 12,5         | 61         | 14,6         | 79       | <b>20,7*</b> | 176           | <b>57,6*</b> | -               | -*           | -             | -*           |   |
| MAVO \ eerste 3 jaar HAVO en VWO \ VMBO (theoretische en gemengde leerweg) | 88                   | 8,2   | 29  | <b>5,5*</b> | 59    | <b>10,8*</b> | 6          | <b>2,2*</b>  | 31         | 7,3          | 52       | <b>13,6*</b> | 88            | <b>29,0*</b> | -               | -*           | -             | -*           |   |
| MBO  | 351                  | 32,4  | 170 | 31,9        | 181   | 32,8         | 91         | 32,0         | 161        | <b>38,3*</b> | 100      | <b>26,1*</b> | -             | -*           | 351             | <b>81,0*</b> | -             | -*           |   |
| HAVO en VWO bovenbouw \ WO en HBO propedeuse                               | 82                   | 7,6   | 44  | 8,3         | 38    | 6,9          | 24         | 8,5          | 30         | 7,1          | 28       | 7,5          | -             | -*           | 82              | <b>19,0*</b> | -             | -*           |   |
| HBO \ WO-bachelor of kandidaats  | 226                  | 20,8  | 110 | 20,7        | 115   | 20,8         | 77         | <b>26,9*</b> | 88         | 20,9         | 61       | <b>16,1*</b> | -             | -*           | -               | -*           | 226           | <b>65,2*</b> |   |
| WO-doctoraal of master   | 120                  | 11,1  | 66  | 12,3        | 55    | 9,9          | 50         | <b>17,5*</b> | 42         | 9,9          | 29       | <b>7,5*</b>  | -             | -*           | -               | -*           | 120           | <b>34,8*</b> |   |
| Totaal ondervraagden   | 1085                 | 100,0 | 533 | 100,0       | 552   | 100,0        | 285        | 100,0        | 419        | 100,0        | 381      | 100,0        | 305           | 100,0        | 434             | 100,0        | 346           | 100,0        |   |

Op welke partij heeft u gestemd bij de verkiezingen op 9 juni 2010?

|                                   |      |       |     |              |     |              |     |              |     |              |     |              |     |              |     |              |     |              |
|-----------------------------------|------|-------|-----|--------------|-----|--------------|-----|--------------|-----|--------------|-----|--------------|-----|--------------|-----|--------------|-----|--------------|
| CDA                               | 108  | 10,0  | 47  | 8,9          | 61  | 11,1         | 12  | <b>4,4*</b>  | 30  | <b>7,2*</b>  | 66  | <b>17,3*</b> | 36  | 11,9         | 42  | 9,7          | 31  | 8,9          |
| PvdA                              | 165  | 15,3  | 92  | 17,2         | 73  | 13,4         | 32  | <b>11,4*</b> | 47  | <b>11,4*</b> | 86  | <b>22,5*</b> | 44  | 14,4         | 65  | 15,2         | 56  | 16,4         |
| SP                                | 111  | 10,3  | 49  | 9,2          | 62  | 11,3         | 31  | 10,7         | 41  | 9,9          | 39  | 10,3         | 28  | 9,1          | 57  | <b>13,2*</b> | 25  | <b>7,2*</b>  |
| VVD                               | 172  | 15,9  | 103 | <b>19,4*</b> | 69  | <b>12,5*</b> | 36  | 12,5         | 77  | 18,7         | 59  | 15,5         | 29  | <b>9,5*</b>  | 67  | 15,5         | 76  | <b>22,1*</b> |
| PVV                               | 161  | 14,9  | 79  | 14,9         | 82  | 14,9         | 46  | 16,0         | 75  | <b>18,0*</b> | 41  | <b>10,7*</b> | 75  | <b>24,8*</b> | 76  | <b>17,6*</b> | 10  | <b>3,0*</b>  |
| GroenLinks                        | 61   | 5,7   | 20  | <b>3,8*</b>  | 41  | <b>7,5*</b>  | 16  | 5,6          | 27  | 6,6          | 18  | 4,7          | 6   | <b>1,9*</b>  | 18  | 4,2          | 37  | <b>10,9*</b> |
| ChristenUnie                      | 38   | 3,5   | 15  | 2,7          | 24  | 4,3          | 9   | 3,2          | 17  | 4,0          | 13  | 3,4          | 7   | 2,2          | 20  | 4,8          | 11  | 3,3          |
| D66                               | 87   | 8,1   | 50  | 9,4          | 37  | 6,8          | 34  | <b>12,0*</b> | 37  | 9,0          | 16  | <b>4,2*</b>  | 7   | <b>2,4*</b>  | 23  | <b>5,4*</b>  | 57  | <b>16,7*</b> |
| Partij voor de Dieren (PvdD)      | 15   | 1,4   | 8   | 1,5          | 7   | 1,3          | 7   | 2,5          | 5   | 1,3          | 3   | 0,8          | 3   | 1,1          | 4   | 0,9          | 8   | 2,4          |
| SGP                               | 15   | 1,4   | 6   | 1,2          | 9   | 1,7          | 6   | 2,1          | 4   | 0,9          | 6   | 1,6          | 8   | 2,6          | 4   | 1,0          | 3   | 0,9          |
| Nieuw Nederland                   | 3    | 0,2   | -   | -            | 3   | 0,5          | -   | -            | 3   | 0,6          | -   | -            | 1   | 0,5          | 1   | 0,3          | -   | -            |
| Trots op Nederland                | 5    | 0,5   | 1   | 0,2          | 4   | 0,7          | 1   | 0,4          | 1   | 0,3          | 2   | 0,6          | 1   | 0,3          | 3   | 0,6          | 1   | 0,3          |
| Partij voor Mens en Spirit        | 1    | 0,1   | -   | -            | 1   | 0,1          | -   | -            | -   | -            | 1   | 0,2          | -   | -            | -   | -            | 1   | 0,2          |
| Heel Nederland                    | -    | -     | -   | -            | -   | -            | -   | -            | -   | -            | -   | -            | -   | -            | -   | -            | -   | -            |
| Partij één                        | -    | -     | -   | -            | -   | -            | -   | -            | -   | -            | -   | -            | -   | -            | -   | -            | -   | -            |
| Lijst 17                          | 2    | 0,2   | -   | -            | 2   | 0,4          | 2   | 0,8          | -   | -            | -   | -            | -   | -            | 2   | 0,4          | 1   | 0,2          |
| Piratenpartij                     | 3    | 0,3   | 2   | 0,4          | 1   | 0,2          | 2   | 0,6          | 1   | 0,2          | 1   | 0,2          | -   | -            | -   | -            | 3   | 1,0          |
| Evangelische Partij van Nederland | 1    | 0,1   | -   | -            | 1   | 0,3          | -   | -            | -   | -            | 1   | 0,4          | 1   | 0,5          | -   | -            | -   | -            |
| blanco of ongeldig gestemd        | 3    | 0,3   | -   | -            | 3   | 0,5          | 1   | 0,2          | 1   | 0,3          | 1   | 0,2          | 1   | 0,3          | -   | -            | 2   | 0,5          |
| ik heb nog niet gestemd           | -    | -     | -   | -            | -   | -            | -   | -            | -   | -            | -   | -            | -   | -            | -   | -            | -   | -            |
| ik heb niet gestemd               | 122  | 11,3  | 59  | 11,0         | 63  | 11,6         | 45  | <b>15,8*</b> | 48  | 11,6         | 29  | <b>7,5*</b>  | 55  | <b>18,2*</b> | 47  | 10,9         | 20  | <b>5,8*</b>  |
| weet niet meer                    | -    | -     | -   | -            | -   | -            | -   | -            | -   | -            | -   | -            | -   | -            | -   | -            | -   | -            |
| ik had geen stemrecht             | -    | -     | -   | -            | -   | -            | -   | -            | -   | -            | -   | -            | -   | -            | -   | -            | -   | -            |
| wil niet zeggen                   | -    | -     | -   | -            | -   | -            | -   | -            | -   | -            | -   | -            | -   | -            | -   | -            | -   | -            |
| Toen nog geen stemr               | 5    | 0,5   | -   | -            | 5   | 1,0          | 5   | <b>1,9*</b>  | -   | -            | -   | -            | 1   | 0,4          | 2   | 0,5          | 1   | 0,3          |
| Totaal ondervraagden              | 1081 | 100,0 | 533 | 100,0        | 548 | 100,0        | 285 | 100,0        | 415 | 100,0        | 381 | 100,0        | 303 | 100,0        | 431 | 100,0        | 343 | 100,0        |

\* = Verschilt significant op 95% niveau

Ministerie AZ DPC Megastallen

|   | Totaal ondervraagden |       | Man |              | Vrouw |              | 18-34 jaar |              | 35-54 jaar |              | 55+ jaar |              | Laag opgeleid |              | Midden opgeleid |             | Hoog opgeleid |              |
|---|----------------------|-------|-----|--------------|-------|--------------|------------|--------------|------------|--------------|----------|--------------|---------------|--------------|-----------------|-------------|---------------|--------------|
|   | abs                  | %     | abs | %            | abs   | %            | abs        | %            | abs        | %            | abs      | %            | abs           | %            | abs             | %           | abs           | %            |
| Segmenten: Met idealen (ALLEEN nieuwe termen) |                      |       |     |              |       |              |            |              |            |              |          |              |               |              |                 |             |               |              |
| Zorgzamen (15%) -----                         | 136                  | 12,7  | 62  | 11,7         | 74    | 13,6         | 24         | <b>8,8*</b>  | 37         | <b>8,9*</b>  | 75       | <b>19,7*</b> | 50            | <b>16,5*</b> | 62              | 14,5        | 23            | <b>6,6*</b>  |
| Behoudenden (16%) -----                       | 168                  | 15,7  | 83  | 15,8         | 85    | 15,5         | 32         | <b>11,5*</b> | 62         | 15,0         | 74       | <b>19,4*</b> | 83            | <b>27,4*</b> | 69              | 16,3        | 15            | <b>4,5*</b>  |
| Genieters (11%) -----                         | 109                  | 10,2  | 53  | 10,1         | 56    | 10,2         | 38         | <b>13,7*</b> | 53         | <b>12,9*</b> | 18       | <b>4,6*</b>  | 42            | <b>13,8*</b> | 50              | 11,9        | 17            | <b>5,0*</b>  |
| Evenwichtigen (22%) -----                     | 217                  | 20,2  | 90  | <b>17,2*</b> | 126   | <b>23,2*</b> | 48         | 17,1         | 99         | <b>23,9*</b> | 70       | 18,4         | 58            | 19,3         | 93              | 21,9        | 65            | 18,9         |
| Luxezoekers (11%) -----                       | 150                  | 14,0  | 93  | <b>17,7*</b> | 57    | <b>10,4*</b> | 63         | <b>22,5*</b> | 63         | 15,3         | 24       | <b>6,3*</b>  | 35            | 11,7         | 65              | 15,2        | 50            | 14,6         |
| Zakelijken (8%) -----                         | 109                  | 10,1  | 62  | 11,7         | 47    | 8,6          | 44         | <b>15,6*</b> | 42         | 10,2         | 23       | <b>6,1*</b>  | 7             | <b>2,3*</b>  | 32              | <b>7,6*</b> | 70            | <b>20,3*</b> |
| Ruimdenkers (7%) -----                        | 84                   | 7,9   | 39  | 7,3          | 45    | 8,3          | 17         | 6,0          | 31         | 7,5          | 36       | 9,5          | 3             | <b>1,1*</b>  | 16              | <b>3,7*</b> | 65            | <b>19,1*</b> |
| Geëngageerden (11%) -----                     | 100                  | 9,3   | 44  | 8,4          | 55    | 10,1         | 13         | <b>4,8*</b>  | 26         | <b>6,2*</b>  | 61       | <b>16,0*</b> | 24            | 7,9          | 38              | 8,9         | 38            | 11,1         |
| Totaal ondervraagden -----                    | 1072                 | 100,0 | 526 | 100,0        | 545   | 100,0        | 278        | 100,0        | 412        | 100,0        | 381      | 100,0        | 301           | 100,0        | 424             | 100,0       | 342           | 100,0        |

Vraag 11  
Op hoeveel dagen in de week eet u vlees?

|                               |      |       |     |              |     |              |     |              |     |             |     |              |     |              |     |             |     |              |
|-------------------------------|------|-------|-----|--------------|-----|--------------|-----|--------------|-----|-------------|-----|--------------|-----|--------------|-----|-------------|-----|--------------|
| (vrijwel) elke dag -----      | 437  | 40,1  | 250 | <b>46,7*</b> | 188 | <b>33,8*</b> | 120 | 41,8         | 180 | 42,7        | 138 | <b>36,0*</b> | 134 | 43,9         | 184 | 42,3        | 119 | <b>34,3*</b> |
| op 5 à 6 dagen per week ----- | 294  | 27,0  | 139 | 26,1         | 155 | 27,9         | 81  | 28,5         | 121 | 28,6        | 92  | 24,1         | 67  | <b>22,0*</b> | 121 | 27,9        | 105 | 30,4         |
| op 3 à 4 dagen per week ----- | 260  | 23,8  | 115 | 21,6         | 145 | 26,0         | 53  | <b>18,5*</b> | 95  | 22,5        | 112 | <b>29,4*</b> | 72  | 23,4         | 106 | 24,5        | 80  | 23,2         |
| op 1 à 2 dagen per week ----- | 50   | 4,6   | 18  | 3,4          | 32  | 5,7          | 17  | 5,8          | 10  | <b>2,4*</b> | 23  | 6,1          | 23  | <b>7,4*</b>  | 8   | <b>1,7*</b> | 19  | 5,4          |
| (vrijwel) nooit -----         | 49   | 4,5   | 12  | <b>2,2*</b>  | 37  | <b>6,6*</b>  | 16  | 5,4          | 16  | 3,8         | 17  | 4,4          | 10  | 3,3          | 16  | 3,6         | 23  | <b>6,7*</b>  |
| Totaal ondervraagden -----    | 1090 | 100,0 | 534 | 100,0        | 556 | 100,0        | 286 | 100,0        | 421 | 100,0       | 383 | 100,0        | 305 | 100,0        | 434 | 100,0       | 346 | 100,0        |

Vraag 15  
Zijn er bepaalde soorten vlees die u nooit eet?  
Ik eet nooit:

|                                    |      |       |     |              |     |              |     |              |     |             |     |             |     |              |     |              |     |              |
|------------------------------------|------|-------|-----|--------------|-----|--------------|-----|--------------|-----|-------------|-----|-------------|-----|--------------|-----|--------------|-----|--------------|
| wild -----                         | 489  | 47,0  | 199 | <b>38,2*</b> | 290 | <b>55,9*</b> | 129 | 47,6         | 194 | 47,9        | 166 | 45,5        | 155 | <b>52,4*</b> | 216 | <b>51,6*</b> | 116 | <b>35,9*</b> |
| lamsvlees -----                    | 420  | 40,3  | 166 | <b>31,9*</b> | 253 | <b>48,8*</b> | 93  | <b>34,5*</b> | 168 | 41,3        | 159 | 43,5        | 153 | <b>51,7*</b> | 174 | 41,7         | 90  | <b>27,9*</b> |
| kalfsvlees -----                   | 265  | 25,4  | 113 | <b>21,6*</b> | 152 | <b>29,3*</b> | 61  | 22,5         | 108 | 26,6        | 97  | 26,4        | 81  | 27,2         | 110 | 26,4         | 73  | 22,6         |
| varkensvlees -----                 | 80   | 7,6   | 37  | 7,2          | 42  | 8,1          | 18  | 6,5          | 28  | 6,8         | 35  | 9,4         | 24  | 8,0          | 23  | <b>5,4*</b>  | 32  | 10,0         |
| kip -----                          | 45   | 4,3   | 23  | 4,4          | 22  | 4,3          | 10  | 3,8          | 10  | <b>2,3*</b> | 25  | <b>6,9*</b> | 17  | 5,9          | 12  | 2,9          | 16  | 4,8          |
| rundvlees -----                    | 37   | 3,5   | 18  | 3,4          | 19  | 3,7          | 7   | 2,6          | 13  | 3,2         | 17  | 4,6         | 16  | <b>5,3*</b>  | 8   | <b>1,9*</b>  | 13  | 4,1          |
| ik eet al deze soorten vlees ----- | 389  | 37,3  | 243 | <b>46,6*</b> | 146 | <b>28,0*</b> | 113 | 41,6         | 151 | 37,3        | 125 | 34,2        | 91  | <b>30,6*</b> | 144 | 34,4         | 153 | <b>47,5*</b> |
| Totaal antwoorden -----            | 1725 | 165,6 | 800 | 153,1        | 925 | 178,2        | 430 | 159,1        | 670 | 165,5       | 624 | 170,5       | 535 | 181,2        | 687 | 164,3        | 493 | 152,8        |
| Totaal ondervraagden -----         | 1041 | 100,0 | 522 | 100,0        | 519 | 100,0        | 270 | 100,0        | 405 | 100,0       | 366 | 100,0       | 295 | 100,0        | 418 | 100,0        | 323 | 100,0        |

\* = Verschilt significant op 95% niveau

Ministerie AZ DPC Megastallen

|   | Totaal ondervraagden |       | Man |             | Vrouw |             | 18-34 jaar |              | 35-54 jaar |             | 55+ jaar |              | Laag opgeleid |              | Midden opgeleid |              | Hoog opgeleid |              |
|---|----------------------|-------|-----|-------------|-------|-------------|------------|--------------|------------|-------------|----------|--------------|---------------|--------------|-----------------|--------------|---------------|--------------|
|   | abs                  | %     | abs | %           | abs   | %           | abs        | %            | abs        | %           | abs      | %            | abs           | %            | abs             | %            | abs           | %            |
| Vraag 17  |                      |       |     |             |       |             |            |              |            |             |          |              |               |              |                 |              |               |              |
| Hoe vaak eet u biologisch vlees?  |                      |       |     |             |       |             |            |              |            |             |          |              |               |              |                 |              |               |              |
| (vrijwel) altijd -----  | 16                   | 1,6   | 9   | 1,8         | 7     | 1,4         | 1          | 0,4          | 9          | 2,1         | 7        | 1,8          | 2             | 0,7          | 7               | 1,7          | 7             | 2,3          |
| meestal wel -----   | 21                   | 2,0   | 14  | 2,7         | 7     | 1,3         | 7          | 2,5          | 8          | 1,9         | 7        | 1,8          | 2             | 0,7          | 7               | 1,7          | 11            | <b>3,3*</b>  |
| soms wel, soms niet -----   | 260                  | 24,9  | 121 | 23,2        | 138   | 26,7        | 63         | 23,2         | 94         | 23,2        | 103      | 28,2         | 64            | 21,8         | 97              | 23,2         | 98            | <b>30,5*</b> |
| meestal niet -----  | 251                  | 24,1  | 127 | 24,4        | 124   | 23,9        | 61         | 22,6         | 109        | 27,0        | 81       | 22,0         | 55            | <b>18,6*</b> | 87              | <b>20,8*</b> | 108           | <b>33,3*</b> |
| (vrijwel) nooit -----   | 493                  | 47,3  | 250 | 47,9        | 243   | 46,8        | 138        | 51,2         | 186        | 45,8        | 169      | 46,2         | 172           | <b>58,2*</b> | 220             | <b>52,6*</b> | 99            | <b>30,6*</b> |
| Totaal ondervraagden -----  | 1041                 | 100,0 | 522 | 100,0       | 519   | 100,0       | 270        | 100,0        | 405        | 100,0       | 366      | 100,0        | 295           | 100,0        | 418             | 100,0        | 323           | 100,0        |
| Vraag 20  |                      |       |     |             |       |             |            |              |            |             |          |              |               |              |                 |              |               |              |
| Welke van de volgende uitspraken is op u van toepassing?                          |                      |       |     |             |       |             |            |              |            |             |          |              |               |              |                 |              |               |              |
| ik ben opgegroeid in een agrarisch gebied -----                                   | 283                  | 26,0  | 142 | 26,7        | 141   | 25,3        | 64         | 22,4         | 109        | 25,9        | 110      | 28,8         | 70            | 23,0         | 107             | 24,7         | 106           | <b>30,6*</b> |
| ik ben lid van een natuur- of milieuorganisatie -----                             | 188                  | 17,2  | 96  | 18,0        | 92    | 16,5        | 23         | <b>8,1*</b>  | 74         | 17,6        | 91       | <b>23,6*</b> | 36            | <b>11,7*</b> | 69              | 15,9         | 82            | <b>23,8*</b> |
| vrienden, familie of bekenden van mij zijn werkzaam in de agrarische sector ----- | 176                  | 16,1  | 83  | 15,5        | 93    | 16,7        | 57         | 19,9         | 77         | 18,2        | 42       | <b>11,0*</b> | 35            | <b>11,3*</b> | 66              | 15,2         | 76            | <b>21,8*</b> |
| ik woon of werk in een agrarisch gebied -----                                     | 120                  | 11,0  | 61  | 11,4        | 59    | 10,6        | 26         | 9,1          | 44         | 10,6        | 49       | 12,8         | 31            | 10,3         | 51              | 11,6         | 38            | 10,9         |
| ik voel mij verbonden met de agrarische sector -----                              | 118                  | 10,9  | 59  | 11,0        | 59    | 10,7        | 35         | 12,1         | 41         | 9,8         | 43       | 11,1         | 30            | 9,8          | 44              | 10,2         | 44            | 12,8         |
| ik ben lid van een dierenbeschermingsorganisatie -----                            | 77                   | 7,0   | 26  | <b>4,9*</b> | 50    | <b>9,1*</b> | 17         | 6,1          | 38         | <b>9,0*</b> | 21       | 5,6          | 24            | 8,0          | 23              | 5,2          | 29            | 8,5          |
| ik kom om een andere reden vaak in agrarisch gebied -----                         | 63                   | 5,8   | 32  | 5,9         | 32    | 5,7         | 20         | 7,1          | 19         | 4,6         | 24       | 6,2          | 14            | 4,6          | 27              | 6,2          | 22            | 6,5          |
| ik ben werkzaam (geweest) in de agrarische sector -----                           | 47                   | 4,3   | 28  | 5,2         | 19    | 3,4         | 15         | 5,1          | 20         | 4,6         | 12       | 3,2          | 12            | 3,8          | 16              | 3,7          | 18            | 5,3          |
| geen van deze -----   | 512                  | 46,9  | 252 | 47,2        | 259   | 46,6        | 152        | <b>53,0*</b> | 194        | 46,0        | 166      | 43,4         | 165           | <b>53,9*</b> | 214             | 49,4         | 130           | <b>37,5*</b> |
| Totaal antwoorden -----   | 1583                 | 145,3 | 779 | 145,9       | 804   | 144,6       | 409        | 143,0        | 616        | 146,3       | 558      | 145,8        | 417           | 136,4        | 616             | 142,1        | 545           | 157,7        |
| Totaal ondervraagden -----  | 1090                 | 100,0 | 534 | 100,0       | 556   | 100,0       | 286        | 100,0        | 421        | 100,0       | 383      | 100,0        | 305           | 100,0        | 434             | 100,0        | 346           | 100,0        |

\* = Verschilt significant op 95% niveau



Ministerie AZ DPC Megastallen

|  | Totaal ondervraagden |       | Man |       | Vrouw |       | 18-34 jaar |       | 35-54 jaar |       | 55+ jaar |       | Laag opgeleid |              | Midden opgeleid |              | Hoog opgeleid |              |  |
|--|----------------------|-------|-----|-------|-------|-------|------------|-------|------------|-------|----------|-------|---------------|--------------|-----------------|--------------|---------------|--------------|--|
|  | abs                  | %     | abs | %     | abs   | %     | abs        | %     | abs        | %     | abs      | %     | abs           | %            | abs             | %            | abs           | %            |  |
| Vraag 30<br>Als u denkt aan de veehouderij in Nederland, welk soort gevoelens roept dit als eerste bij u op? |                      |       |     |       |       |       |            |       |            |       |          |       |               |              |                 |              |               |              |  |
| vooral positieve gevoelens -----   | 297                  | 27,2  | 155 | 29,0  | 141   | 25,4  | 78         | 27,1  | 115        | 27,3  | 104      | 27,1  | 80            | 26,1         | 135             | <b>31,1*</b> | 82            | 23,7         |  |
| vooral negatieve gevoelens -----   | 76                   | 7,0   | 38  | 7,1   | 38    | 6,8   | 23         | 8,0   | 28         | 6,6   | 25       | 6,5   | 9             | <b>3,1*</b>  | 28              | 6,6          | 37            | <b>10,7*</b> |  |
| positieve en negatieve gevoelens ----  | 389                  | 35,7  | 183 | 34,3  | 206   | 37,1  | 100        | 34,8  | 142        | 33,7  | 148      | 38,7  | 88            | <b>28,8*</b> | 153             | 35,4         | 148           | <b>42,8*</b> |  |
| geen positieve, maar ook geen negatieve gevoelens -----  | 328                  | 30,1  | 158 | 29,6  | 170   | 30,6  | 86         | 30,0  | 137        | 32,4  | 106      | 27,7  | 128           | <b>42,0*</b> | 117             | 27,0         | 79            | <b>22,9*</b> |  |
| Totaal ondervraagden -----   | 1090                 | 100,0 | 534 | 100,0 | 556   | 100,0 | 286        | 100,0 | 421        | 100,0 | 383      | 100,0 | 305           | 100,0        | 434             | 100,0        | 346           | 100,0        |  |

Vraag 40  
Hoeveel weet u van de veehouderijsector in Nederland?

|                                       |      |       |     |              |     |              |     |              |     |              |     |       |     |              |     |             |     |              |
|---------------------------------------|------|-------|-----|--------------|-----|--------------|-----|--------------|-----|--------------|-----|-------|-----|--------------|-----|-------------|-----|--------------|
| heel veel -----                       | 12   | 1,1   | 9   | 1,6          | 3   | 0,5          | 5   | 1,7          | 4   | 1,0          | 3   | 0,7   | 2   | 0,7          | 5   | 1,2         | 4   | 1,2          |
| redelijk veel -----                   | 122  | 11,2  | 66  | 12,3         | 56  | 10,2         | 30  | 10,6         | 53  | 12,6         | 39  | 10,1  | 26  | 8,4          | 38  | <b>8,8*</b> | 58  | <b>16,7*</b> |
| niet veel, maar ook niet weinig ----- | 396  | 36,4  | 204 | 38,2         | 192 | 34,6         | 85  | <b>29,8*</b> | 159 | 37,7         | 152 | 39,7  | 80  | <b>26,1*</b> | 167 | 38,6        | 149 | <b>43,2*</b> |
| redelijk weinig -----                 | 319  | 29,2  | 155 | 29,1         | 163 | 29,4         | 94  | 32,9         | 126 | 29,9         | 99  | 25,7  | 91  | 29,8         | 130 | 30,0        | 95  | 27,6         |
| heel weinig -----                     | 241  | 22,1  | 100 | <b>18,7*</b> | 141 | <b>25,4*</b> | 72  | 25,0         | 79  | <b>18,7*</b> | 91  | 23,7  | 107 | <b>35,1*</b> | 93  | 21,4        | 39  | <b>11,3*</b> |
| Totaal ondervraagden -----            | 1090 | 100,0 | 534 | 100,0        | 556 | 100,0        | 286 | 100,0        | 421 | 100,0        | 383 | 100,0 | 305 | 100,0        | 434 | 100,0       | 346 | 100,0        |
| Gemiddelde -----                      | 2,4  |       | 2,5 |              | 2,3 |              | 2,3 |              | 2,5 |              | 2,4 |       | 2,1 |              | 2,4 |             | 2,7 |              |

Vraag 50 (1) Hoe denkt u dat het gesteld is met de volgende aspecten van melkveehouderijbedrijven?

|                                      |      |       |     |       |     |       |     |              |     |              |     |              |     |              |     |             |     |              |
|--------------------------------------|------|-------|-----|-------|-----|-------|-----|--------------|-----|--------------|-----|--------------|-----|--------------|-----|-------------|-----|--------------|
| 1-Maakt het landschap mooier -----   | 299  | 27,4  | 148 | 27,7  | 151 | 27,2  | 64  | <b>22,5*</b> | 108 | 25,6         | 127 | <b>33,1*</b> | 114 | <b>37,3*</b> | 118 | 27,2        | 66  | <b>19,2*</b> |
| 2 -----                              | 383  | 35,1  | 190 | 35,6  | 193 | 34,7  | 98  | 34,2         | 152 | 36,2         | 133 | 34,7         | 93  | <b>30,5*</b> | 165 | 38,1        | 124 | 35,9         |
| 3 -----                              | 321  | 29,4  | 146 | 27,4  | 174 | 31,4  | 89  | 31,0         | 140 | <b>33,3*</b> | 92  | <b>23,9*</b> | 85  | 27,9         | 131 | 30,1        | 102 | 29,4         |
| 4 -----                              | 67   | 6,1   | 38  | 7,1   | 29  | 5,2   | 29  | <b>10,1*</b> | 16  | <b>3,7*</b>  | 22  | 5,8          | 8   | <b>2,5*</b>  | 17  | <b>3,8*</b> | 43  | <b>12,3*</b> |
| 5-Maakt het landschap lelijker ----- | 20   | 1,9   | 12  | 2,3   | 8   | 1,5   | 6   | 2,1          | 5   | 1,2          | 9   | 2,4          | 6   | 1,8          | 4   | <b>0,8*</b> | 11  | <b>3,2*</b>  |
| Totaal ondervraagden -----           | 1090 | 100,0 | 534 | 100,0 | 556 | 100,0 | 286 | 100,0        | 421 | 100,0        | 383 | 100,0        | 305 | 100,0        | 434 | 100,0       | 346 | 100,0        |

\* = Verschilt significant op 95% niveau

Ministerie AZ DPC Megastallen

|  | Totaal ondervraagden |       | Man |              | Vrouw |              | 18-34 jaar |       | 35-54 jaar |             | 55+ jaar |             | Laag opgeleid |              | Midden opgeleid |       | Hoog opgeleid |              |
|--|----------------------|-------|-----|--------------|-------|--------------|------------|-------|------------|-------------|----------|-------------|---------------|--------------|-----------------|-------|---------------|--------------|
|  | abs                  | %     | abs | %            | abs   | %            | abs        | %     | abs        | %           | abs      | %           | abs           | %            | abs             | %     | abs           | %            |
| Vraag 50 (2) Hoe denkt u dat het gesteld is met de volgende aspecten van melkveehouderijbedrijven? |                      |       |     |              |       |              |            |       |            |             |          |             |               |              |                 |       |               |              |
| 1-Vormt geen bedreiging voor de volksgezondheid -----  | 253                  | 23,2  | 143 | <b>26,7*</b> | 110   | <b>19,8*</b> | 60         | 21,0  | 97         | 22,9        | 96       | 25,1        | 90            | <b>29,3*</b> | 103             | 23,6  | 60            | <b>17,3*</b> |
| 2 -----  | 381                  | 35,0  | 172 | 32,3         | 209   | 37,5         | 97         | 33,9  | 154        | 36,5        | 131      | 34,1        | 99            | 32,3         | 154             | 35,4  | 129           | 37,2         |
| 3 -----  | 368                  | 33,8  | 170 | 31,9         | 198   | 35,6         | 102        | 35,8  | 138        | 32,8        | 128      | 33,3        | 102           | 33,5         | 146             | 33,6  | 116           | 33,6         |
| 4 -----  | 66                   | 6,0   | 33  | 6,2          | 33    | 5,9          | 20         | 7,0   | 30         | 7,1         | 16       | 4,2         | 9             | <b>2,9*</b>  | 25              | 5,7   | 32            | <b>9,4*</b>  |
| 5-Vormt een bedreiging voor de volksgezondheid -----   | 22                   | 2,0   | 15  | <b>2,9*</b>  | 7     | <b>1,2*</b>  | 6          | 2,3   | 3          | <b>0,7*</b> | 12       | <b>3,2*</b> | 6             | 1,9          | 7               | 1,7   | 9             | 2,6          |
| Totaal ondervraagden -----   | 1090                 | 100,0 | 534 | 100,0        | 556   | 100,0        | 286        | 100,0 | 421        | 100,0       | 383      | 100,0       | 305           | 100,0        | 434             | 100,0 | 346           | 100,0        |

Vraag 50 (3) Hoe denkt u dat het gesteld is met de volgende aspecten van melkveehouderijbedrijven?

|  |      |       |     |              |     |              |     |       |     |              |     |              |     |              |     |       |     |              |
|--|------|-------|-----|--------------|-----|--------------|-----|-------|-----|--------------|-----|--------------|-----|--------------|-----|-------|-----|--------------|
| 1-Zorgt voldoende voor het welzijn en de gezondheid van dieren -----   | 155  | 14,2  | 79  | 14,7         | 77  | 13,8         | 38  | 13,3  | 49  | 11,7         | 68  | <b>17,7*</b> | 61  | <b>19,9*</b> | 57  | 13,2  | 36  | <b>10,4*</b> |
| 2 -----  | 445  | 40,8  | 231 | 43,3         | 213 | 38,4         | 104 | 36,3  | 189 | <b>44,8*</b> | 152 | 39,7         | 113 | 37,0         | 183 | 42,3  | 147 | 42,5         |
| 3 -----  | 365  | 33,5  | 163 | <b>30,5*</b> | 202 | <b>36,3*</b> | 103 | 36,2  | 141 | 33,5         | 120 | 31,4         | 105 | 34,3         | 149 | 34,4  | 108 | 31,2         |
| 4 -----  | 94   | 8,6   | 40  | 7,5          | 54  | 9,7          | 32  | 11,2  | 35  | 8,4          | 27  | 6,9          | 16  | <b>5,1*</b>  | 35  | 8,0   | 43  | <b>12,5*</b> |
| 5-Zorgt onvoldoende voor het welzijn en de gezondheid van dieren ----- | 32   | 2,9   | 21  | <b>4,0*</b>  | 10  | <b>1,8*</b>  | 9   | 3,1   | 7   | <b>1,6*</b>  | 16  | 4,2          | 11  | 3,6          | 9   | 2,1   | 11  | 3,3          |
| Totaal ondervraagden -----   | 1090 | 100,0 | 534 | 100,0        | 556 | 100,0        | 286 | 100,0 | 421 | 100,0        | 383 | 100,0        | 305 | 100,0        | 434 | 100,0 | 346 | 100,0        |

Vraag 50 (4) Hoe denkt u dat het gesteld is met de volgende aspecten van melkveehouderijbedrijven?

|                                 |      |       |     |              |     |              |     |       |     |              |     |              |     |              |     |       |     |              |
|---------------------------------|------|-------|-----|--------------|-----|--------------|-----|-------|-----|--------------|-----|--------------|-----|--------------|-----|-------|-----|--------------|
| 1-Belast het milieu sterk ----- | 55   | 5,0   | 32  | 5,9          | 23  | 4,2          | 11  | 4,0   | 22  | 5,2          | 21  | 5,6          | 11  | 3,7          | 16  | 3,8   | 26  | <b>7,5*</b>  |
| 2 -----                         | 249  | 22,8  | 136 | <b>25,6*</b> | 112 | <b>20,2*</b> | 62  | 21,8  | 91  | 21,5         | 96  | 25,0         | 49  | <b>16,0*</b> | 94  | 21,6  | 105 | <b>30,5*</b> |
| 3 -----                         | 547  | 50,1  | 250 | <b>46,8*</b> | 297 | <b>53,4*</b> | 146 | 51,2  | 208 | 49,4         | 192 | 50,2         | 168 | <b>55,1*</b> | 231 | 53,3  | 144 | <b>41,6*</b> |
| 4 -----                         | 191  | 17,5  | 95  | 17,8         | 96  | 17,2         | 50  | 17,4  | 86  | <b>20,5*</b> | 55  | <b>14,3*</b> | 51  | 16,6         | 77  | 17,8  | 63  | 18,3         |
| 5-Belast het milieu niet -----  | 49   | 4,5   | 21  | 3,9          | 28  | 5,0          | 16  | 5,6   | 14  | 3,4          | 19  | 4,9          | 26  | <b>8,6*</b>  | 15  | 3,6   | 7   | <b>2,1*</b>  |
| Totaal ondervraagden -----      | 1090 | 100,0 | 534 | 100,0        | 556 | 100,0        | 286 | 100,0 | 421 | 100,0        | 383 | 100,0        | 305 | 100,0        | 434 | 100,0 | 346 | 100,0        |

\* = Verschilt significant op 95% niveau

Ministerie AZ DPC Megastallen

|  | Totaal ondervraagden |       | Man |              | Vrouw |              | 18-34 jaar |              | 35-54 jaar |       | 55+ jaar |              | Laag opgeleid |              | Midden opgeleid |              | Hoog opgeleid |              |
|--|----------------------|-------|-----|--------------|-------|--------------|------------|--------------|------------|-------|----------|--------------|---------------|--------------|-----------------|--------------|---------------|--------------|
|  | abs                  | %     | abs | %            | abs   | %            | abs        | %            | abs        | %     | abs      | %            | abs           | %            | abs             | %            | abs           | %            |
| Vraag 50 (5) Hoe denkt u dat het gesteld is met de volgende aspecten van melkveehouderijbedrijven? |                      |       |     |              |       |              |            |              |            |       |          |              |               |              |                 |              |               |              |
| 1-Is belangrijk voor onze economie -   | 344                  | 31,5  | 202 | <b>37,8*</b> | 142   | <b>25,5*</b> | 76         | <b>26,4*</b> | 127        | 30,1  | 141      | <b>36,9*</b> | 121           | <b>39,7*</b> | 131             | 30,2         | 90            | <b>26,2*</b> |
| 2 -----  | 490                  | 45,0  | 207 | <b>38,9*</b> | 283   | <b>50,8*</b> | 132        | 46,3         | 202        | 48,0  | 156      | <b>40,6*</b> | 103           | <b>33,9*</b> | 213             | <b>49,0*</b> | 173           | <b>50,1*</b> |
| 3 -----  | 203                  | 18,6  | 91  | 17,1         | 112   | 20,1         | 61         | 21,3         | 76         | 18,1  | 66       | 17,2         | 72            | <b>23,7*</b> | 75              | 17,4         | 52            | <b>15,1*</b> |
| 4 -----  | 44                   | 4,0   | 27  | 5,1          | 17    | 3,0          | 14         | 4,9          | 14         | 3,3   | 16       | 4,1          | 4             | <b>1,4*</b>  | 13              | 3,0          | 27            | <b>7,8*</b>  |
| 5-Is niet belangrijk voor onze economie -----  | 9                    | 0,8   | 6   | 1,1          | 3     | 0,6          | 3          | 1,0          | 2          | 0,5   | 4        | 1,1          | 4             | 1,3          | 2               | 0,5          | 3             | 0,9          |
| Totaal ondervraagden -----   | 1090                 | 100,0 | 534 | 100,0        | 556   | 100,0        | 286        | 100,0        | 421        | 100,0 | 383      | 100,0        | 305           | 100,0        | 434             | 100,0        | 346           | 100,0        |

Vraag 60 (1) Hoe denkt u dat het gesteld is met de volgende aspecten van varkenshouderijbedrijven?

|                                      |      |       |     |       |     |       |     |             |     |       |     |              |     |              |     |              |     |              |
|--------------------------------------|------|-------|-----|-------|-----|-------|-----|-------------|-----|-------|-----|--------------|-----|--------------|-----|--------------|-----|--------------|
| 1-Maakt het landschap mooier -----   | 55   | 5,1   | 24  | 4,5   | 31  | 5,5   | 15  | 5,2         | 19  | 4,6   | 21  | 5,5          | 27  | <b>8,8*</b>  | 22  | 5,0          | 7   | <b>1,9*</b>  |
| 2 -----                              | 113  | 10,3  | 51  | 9,5   | 62  | 11,1  | 31  | 10,7        | 45  | 10,6  | 37  | 9,8          | 40  | 13,1         | 47  | 10,8         | 24  | <b>7,1*</b>  |
| 3 -----                              | 460  | 42,2  | 219 | 40,9  | 242 | 43,4  | 120 | 42,0        | 189 | 44,9  | 151 | 39,5         | 144 | <b>47,3*</b> | 206 | <b>47,6*</b> | 106 | <b>30,7*</b> |
| 4 -----                              | 336  | 30,8  | 170 | 31,9  | 165 | 29,7  | 98  | 34,1        | 127 | 30,2  | 111 | 29,0         | 72  | <b>23,7*</b> | 113 | <b>26,1*</b> | 149 | <b>43,1*</b> |
| 5-Maakt het landschap lelijker ----- | 127  | 11,6  | 70  | 13,1  | 57  | 10,2  | 23  | <b>8,1*</b> | 41  | 9,8   | 62  | <b>16,3*</b> | 22  | <b>7,1*</b>  | 45  | 10,5         | 60  | <b>17,2*</b> |
| Totaal ondervraagden -----           | 1090 | 100,0 | 534 | 100,0 | 556 | 100,0 | 286 | 100,0       | 421 | 100,0 | 383 | 100,0        | 305 | 100,0        | 434 | 100,0        | 346 | 100,0        |

Vraag 60 (2) Hoe denkt u dat het gesteld is met de volgende aspecten van varkenshouderijbedrijven?

|   |      |       |     |       |     |       |     |              |     |             |     |              |     |              |     |       |     |              |
|---|------|-------|-----|-------|-----|-------|-----|--------------|-----|-------------|-----|--------------|-----|--------------|-----|-------|-----|--------------|
| 1-Vormt geen bedreiging voor de volksgezondheid ----- | 95   | 8,7   | 52  | 9,7   | 43  | 7,8   | 24  | 8,3          | 35  | 8,4         | 36  | 9,4          | 42  | <b>13,9*</b> | 34  | 7,9   | 18  | <b>5,3*</b>  |
| 2 -----   | 265  | 24,3  | 134 | 25,0  | 131 | 23,6  | 63  | 22,1         | 108 | 25,8        | 93  | 24,3         | 83  | 27,2         | 105 | 24,2  | 75  | 21,8         |
| 3 -----   | 501  | 46,0  | 235 | 43,9  | 266 | 47,9  | 150 | <b>52,4*</b> | 190 | 45,1        | 161 | <b>42,0*</b> | 146 | 47,9         | 200 | 46,0  | 151 | 43,7         |
| 4 -----   | 177  | 16,3  | 86  | 16,1  | 91  | 16,4  | 37  | 12,8         | 77  | 18,3        | 63  | 16,5         | 24  | <b>7,7*</b>  | 80  | 18,5  | 73  | <b>21,2*</b> |
| 5-Vormt een bedreiging voor de volksgezondheid -----  | 52   | 4,8   | 28  | 5,2   | 24  | 4,4   | 13  | 4,4          | 10  | <b>2,4*</b> | 30  | <b>7,7*</b>  | 10  | 3,3          | 15  | 3,4   | 27  | <b>7,9*</b>  |
| Totaal ondervraagden -----                            | 1090 | 100,0 | 534 | 100,0 | 556 | 100,0 | 286 | 100,0        | 421 | 100,0       | 383 | 100,0        | 305 | 100,0        | 434 | 100,0 | 346 | 100,0        |

\* = Verschilt significant op 95% niveau

## Ministerie AZ DPC Megastallen

|  | Totaal ondervraagden |       | Man |              | Vrouw |              | 18-34 jaar |              | 35-54 jaar |       | 55+ jaar |              | Laag opgeleid |              | Midden opgeleid |       | Hoog opgeleid |              |
|--|----------------------|-------|-----|--------------|-------|--------------|------------|--------------|------------|-------|----------|--------------|---------------|--------------|-----------------|-------|---------------|--------------|
|  | abs                  | %     | abs | %            | abs   | %            | abs        | %            | abs        | %     | abs      | %            | abs           | %            | abs             | %     | abs           | %            |
| Vraag 60 (3) Hoe denkt u dat het gesteld is met de volgende aspecten van varkenshouderijbedrijven? |                      |       |     |              |       |              |            |              |            |       |          |              |               |              |                 |       |               |              |
| 1-Zorgt voldoende voor het welzijn en de gezondheid van dieren -----                               | 73                   | 6,7   | 32  | 5,9          | 41    | 7,4          | 24         | 8,5          | 21         | 4,9   | 28       | 7,3          | 33            | <b>10,9*</b> | 25              | 5,7   | 15            | <b>4,4*</b>  |
| 2 -----  | 239                  | 21,9  | 136 | <b>25,5*</b> | 103   | <b>18,5*</b> | 45         | <b>15,7*</b> | 104        | 24,8  | 90       | 23,4         | 71            | 23,3         | 106             | 24,5  | 61            | <b>17,5*</b> |
| 3 -----  | 432                  | 39,6  | 198 | 37,2         | 234   | 42,0         | 129        | <b>45,2*</b> | 166        | 39,5  | 137      | <b>35,7*</b> | 125           | 40,8         | 172             | 39,7  | 132           | 38,2         |
| 4 -----  | 249                  | 22,9  | 119 | 22,3         | 130   | 23,4         | 58         | 20,2         | 100        | 23,7  | 92       | 23,9         | 53            | <b>17,4*</b> | 93              | 21,5  | 102           | <b>29,4*</b> |
| 5-Zorgt onvoldoende voor het welzijn en de gezondheid van dieren -----                             | 97                   | 8,9   | 48  | 9,0          | 48    | 8,7          | 29         | 10,3         | 30         | 7,1   | 37       | 9,7          | 24            | 7,7          | 37              | 8,6   | 36            | 10,4         |
| Totaal ondervraagden -----   | 1090                 | 100,0 | 534 | 100,0        | 556   | 100,0        | 286        | 100,0        | 421        | 100,0 | 383      | 100,0        | 305           | 100,0        | 434             | 100,0 | 346           | 100,0        |

Vraag 60 (4) Hoe denkt u dat het gesteld is met de volgende aspecten van varkenshouderijbedrijven?

|                                 |      |       |     |              |     |              |     |             |     |             |     |              |     |              |     |       |     |              |
|---------------------------------|------|-------|-----|--------------|-----|--------------|-----|-------------|-----|-------------|-----|--------------|-----|--------------|-----|-------|-----|--------------|
| 1-Belast het milieu sterk ----- | 159  | 14,6  | 98  | <b>18,3*</b> | 61  | <b>11,0*</b> | 28  | <b>9,9*</b> | 54  | 12,8        | 77  | <b>20,0*</b> | 29  | <b>9,5*</b>  | 60  | 13,9  | 70  | <b>20,1*</b> |
| 2 -----                         | 333  | 30,5  | 171 | 32,0         | 162 | 29,1         | 87  | 30,3        | 136 | 32,4        | 110 | 28,6         | 75  | <b>24,5*</b> | 129 | 29,8  | 126 | <b>36,4*</b> |
| 3 -----                         | 421  | 38,7  | 176 | <b>33,0*</b> | 245 | <b>44,1*</b> | 117 | 41,0        | 170 | 40,4        | 134 | 35,1         | 150 | <b>49,2*</b> | 175 | 40,4  | 94  | <b>27,1*</b> |
| 4 -----                         | 144  | 13,2  | 66  | 12,4         | 77  | 13,9         | 39  | 13,6        | 56  | 13,2        | 49  | 12,8         | 37  | 12,1         | 60  | 13,9  | 47  | 13,5         |
| 5-Belast het milieu niet -----  | 33   | 3,1   | 23  | <b>4,2*</b>  | 11  | <b>1,9*</b>  | 15  | <b>5,2*</b> | 5   | <b>1,3*</b> | 13  | 3,5          | 14  | <b>4,7*</b>  | 9   | 2,1   | 10  | 2,9          |
| Totaal ondervraagden -----      | 1090 | 100,0 | 534 | 100,0        | 556 | 100,0        | 286 | 100,0       | 421 | 100,0       | 383 | 100,0        | 305 | 100,0        | 434 | 100,0 | 346 | 100,0        |

Vraag 60 (5) Hoe denkt u dat het gesteld is met de volgende aspecten van varkenshouderijbedrijven?

|   |      |       |     |              |     |              |     |       |     |              |     |              |     |              |     |              |     |              |
|---|------|-------|-----|--------------|-----|--------------|-----|-------|-----|--------------|-----|--------------|-----|--------------|-----|--------------|-----|--------------|
| 1-Is belangrijk voor onze economie -          | 198  | 18,2  | 124 | <b>23,2*</b> | 74  | <b>13,4*</b> | 45  | 15,6  | 63  | <b>14,9*</b> | 91  | <b>23,8*</b> | 82  | <b>27,0*</b> | 68  | 15,6         | 48  | <b>13,9*</b> |
| 2 -----                                       | 470  | 43,1  | 227 | 42,4         | 244 | 43,8         | 120 | 41,8  | 195 | 46,4         | 155 | 40,5         | 110 | <b>35,9*</b> | 204 | <b>47,1*</b> | 154 | 44,6         |
| 3 -----                                       | 351  | 32,2  | 144 | <b>26,9*</b> | 207 | <b>37,2*</b> | 95  | 33,3  | 143 | 34,0         | 112 | 29,3         | 100 | 32,6         | 139 | 32,1         | 109 | 31,5         |
| 4 -----                                       | 50   | 4,6   | 27  | 5,0          | 23  | 4,1          | 17  | 5,9   | 16  | 3,8          | 17  | 4,5          | 8   | 2,8          | 14  | 3,2          | 27  | <b>7,9*</b>  |
| 5-Is niet belangrijk voor onze economie ----- | 21   | 1,9   | 13  | 2,4          | 8   | 1,4          | 10  | 3,3   | 4   | 0,9          | 7   | 1,9          | 5   | 1,7          | 8   | 1,9          | 7   | 2,1          |
| Totaal ondervraagden -----                    | 1090 | 100,0 | 534 | 100,0        | 556 | 100,0        | 286 | 100,0 | 421 | 100,0        | 383 | 100,0        | 305 | 100,0        | 434 | 100,0        | 346 | 100,0        |

\* = Verschilt significant op 95% niveau

## Ministerie AZ DPC Megastallen

|   | Totaal ondervraagden |       | Man |              | Vrouw |              | 18-34 jaar |       | 35-54 jaar |              | 55+ jaar |              | Laag opgeleid |              | Midden opgeleid |              | Hoog opgeleid |              |
|---|----------------------|-------|-----|--------------|-------|--------------|------------|-------|------------|--------------|----------|--------------|---------------|--------------|-----------------|--------------|---------------|--------------|
|   | abs                  | %     | abs | %            | abs   | %            | abs        | %     | abs        | %            | abs      | %            | abs           | %            | abs             | %            | abs           | %            |
| Vraag 70 (1) Hoe denkt u dat het gesteld is met de volgende aspecten van pluimveehouderijbedrijven? |                      |       |     |              |       |              |            |       |            |              |          |              |               |              |                 |              |               |              |
| 1-Maakt het landschap mooier -----  | 49                   | 4,5   | 27  | 5,0          | 22    | 4,0          | 14         | 4,9   | 13         | 3,1          | 21       | 5,6          | 26            | <b>8,7*</b>  | 15              | 3,6          | 7             | <b>2,0*</b>  |
| 2 -----   | 112                  | 10,2  | 45  | 8,5          | 66    | 11,9         | 34         | 11,9  | 35         | 8,3          | 43       | 11,1         | 44            | <b>14,2*</b> | 42              | 9,7          | 25            | <b>7,2*</b>  |
| 3 -----   | 509                  | 46,7  | 229 | <b>42,9*</b> | 280   | <b>50,4*</b> | 131        | 45,7  | 214        | <b>50,7*</b> | 165      | 43,0         | 151           | 49,5         | 221             | <b>51,0*</b> | 134           | <b>38,7*</b> |
| 4 -----   | 298                  | 27,4  | 174 | <b>32,5*</b> | 125   | <b>22,4*</b> | 84         | 29,3  | 117        | 27,8         | 97       | 25,4         | 59            | <b>19,4*</b> | 110             | 25,4         | 128           | <b>37,0*</b> |
| 5-Maakt het landschap lelijker -----  | 122                  | 11,2  | 60  | 11,1         | 63    | 11,3         | 23         | 8,1   | 42         | 10,1         | 57       | <b>14,9*</b> | 25            | <b>8,3*</b>  | 45              | 10,4         | 52            | <b>15,1*</b> |
| Totaal ondervraagden -----  | 1090                 | 100,0 | 534 | 100,0        | 556   | 100,0        | 286        | 100,0 | 421        | 100,0        | 383      | 100,0        | 305           | 100,0        | 434             | 100,0        | 346           | 100,0        |

Vraag 70 (2) Hoe denkt u dat het gesteld is met de volgende aspecten van pluimveehouderijbedrijven?

|   |      |       |     |              |     |             |     |              |     |             |     |              |     |              |     |             |     |              |
|---|------|-------|-----|--------------|-----|-------------|-----|--------------|-----|-------------|-----|--------------|-----|--------------|-----|-------------|-----|--------------|
| 1-Vormt geen bedreiging voor de volksgezondheid ----- |      |       |     |              |     |             |     |              |     |             |     |              |     |              |     |             |     |              |
| 1   | 85   | 7,8   | 53  | <b>10,0*</b> | 32  | <b>5,7*</b> | 23  | 8,2          | 32  | 7,6         | 30  | 7,8          | 39  | <b>12,9*</b> | 30  | 6,8         | 16  | <b>4,7*</b>  |
| 2 -----   | 220  | 20,2  | 102 | 19,1         | 118 | 21,3        | 52  | 18,1         | 94  | 22,2        | 75  | 19,7         | 70  | 22,9         | 88  | 20,4        | 61  | 17,7         |
| 3 -----   | 502  | 46,1  | 235 | 43,9         | 268 | 48,1        | 148 | <b>51,7*</b> | 197 | 46,9        | 157 | <b>41,0*</b> | 136 | 44,6         | 212 | 49,0        | 150 | 43,5         |
| 4 -----   | 207  | 19,0  | 105 | 19,6         | 102 | 18,4        | 47  | 16,6         | 79  | 18,8        | 81  | 21,1         | 40  | <b>13,2*</b> | 84  | 19,4        | 82  | <b>23,7*</b> |
| 5-Vormt een bedreiging voor de volksgezondheid -----  |      |       |     |              |     |             |     |              |     |             |     |              |     |              |     |             |     |              |
| 5   | 75   | 6,9   | 39  | 7,3          | 36  | 6,5         | 16  | 5,4          | 19  | <b>4,6*</b> | 40  | <b>10,5*</b> | 20  | 6,5          | 19  | <b>4,4*</b> | 36  | <b>10,5*</b> |
| Totaal ondervraagden -----                            | 1090 | 100,0 | 534 | 100,0        | 556 | 100,0       | 286 | 100,0        | 421 | 100,0       | 383 | 100,0        | 305 | 100,0        | 434 | 100,0       | 346 | 100,0        |

Vraag 70 (3) Hoe denkt u dat het gesteld is met de volgende aspecten van pluimveehouderijbedrijven?

|  |      |       |     |              |     |              |     |       |     |       |     |       |     |              |     |              |     |              |
|--|------|-------|-----|--------------|-----|--------------|-----|-------|-----|-------|-----|-------|-----|--------------|-----|--------------|-----|--------------|
| 1-Zorgt voldoende voor het welzijn en de gezondheid van dieren -----   |      |       |     |              |     |              |     |       |     |       |     |       |     |              |     |              |     |              |
| 1  | 65   | 5,9   | 29  | 5,4          | 36  | 6,5          | 21  | 7,3   | 21  | 4,9   | 23  | 6,1   | 29  | <b>9,3*</b>  | 25  | 5,8          | 11  | <b>3,3*</b>  |
| 2 -----  | 183  | 16,8  | 103 | <b>19,2*</b> | 80  | <b>14,4*</b> | 39  | 13,7  | 74  | 17,7  | 69  | 18,0  | 62  | <b>20,4*</b> | 59  | <b>13,6*</b> | 61  | 17,7         |
| 3 -----  | 399  | 36,6  | 205 | 38,3         | 195 | 35,0         | 113 | 39,6  | 152 | 36,2  | 134 | 34,9  | 120 | 39,2         | 179 | <b>41,3*</b> | 96  | <b>27,8*</b> |
| 4 -----  | 304  | 27,9  | 132 | <b>24,6*</b> | 173 | <b>31,1*</b> | 76  | 26,7  | 121 | 28,8  | 107 | 27,9  | 65  | <b>21,4*</b> | 120 | 27,6         | 118 | <b>34,3*</b> |
| 5-Zorgt onvoldoende voor het welzijn en de gezondheid van dieren ----- |      |       |     |              |     |              |     |       |     |       |     |       |     |              |     |              |     |              |
| 5  | 139  | 12,7  | 66  | 12,4         | 73  | 13,1         | 36  | 12,7  | 52  | 12,4  | 50  | 13,1  | 30  | 9,7          | 51  | 11,7         | 59  | <b>16,9*</b> |
| Totaal ondervraagden -----   | 1090 | 100,0 | 534 | 100,0        | 556 | 100,0        | 286 | 100,0 | 421 | 100,0 | 383 | 100,0 | 305 | 100,0        | 434 | 100,0        | 346 | 100,0        |

\* = Verschilt significant op 95% niveau

Ministerie AZ DPC Megastallen

|   | Totaal ondervraagden |       | Man |              | Vrouw |              | 18-34 jaar |              | 35-54 jaar |       | 55+ jaar |              | Laag opgeleid |              | Midden opgeleid |       | Hoog opgeleid |              |
|---|----------------------|-------|-----|--------------|-------|--------------|------------|--------------|------------|-------|----------|--------------|---------------|--------------|-----------------|-------|---------------|--------------|
|   | abs                  | %     | abs | %            | abs   | %            | abs        | %            | abs        | %     | abs      | %            | abs           | %            | abs             | %     | abs           | %            |
| Vraag 70 (4) Hoe denkt u dat het gesteld is met de volgende aspecten van pluimveehouderijbedrijven? |                      |       |     |              |       |              |            |              |            |       |          |              |               |              |                 |       |               |              |
| 1-Belast het milieu sterk   | 83                   | 7,6   | 53  | <b>10,0*</b> | 30    | <b>5,3*</b>  | 16         | 5,6          | 24         | 5,7   | 43       | <b>11,2*</b> | 17            | 5,6          | 33              | 7,5   | 33            | 9,6          |
| 2   | 281                  | 25,8  | 150 | 28,1         | 131   | 23,5         | 57         | <b>19,8*</b> | 122        | 29,0  | 102      | 26,7         | 69            | 22,5         | 98              | 22,7  | 111           | <b>32,2*</b> |
| 3   | 549                  | 50,4  | 241 | <b>45,2*</b> | 308   | <b>55,4*</b> | 161        | <b>56,3*</b> | 214        | 50,8  | 174      | <b>45,5*</b> | 169           | <b>55,3*</b> | 229             | 52,9  | 148           | <b>42,9*</b> |
| 4   | 137                  | 12,6  | 67  | 12,5         | 70    | 12,6         | 37         | 13,1         | 49         | 11,6  | 51       | 13,3         | 36            | 11,8         | 59              | 13,5  | 42            | 12,3         |
| 5-Belast het milieu niet  | 40                   | 3,6   | 22  | 4,2          | 17    | 3,1          | 15         | 5,2          | 12         | 2,9   | 12       | 3,2          | 15            | 4,8          | 15              | 3,4   | 10            | 3,0          |
| Totaal ondervraagden  | 1090                 | 100,0 | 534 | 100,0        | 556   | 100,0        | 286        | 100,0        | 421        | 100,0 | 383      | 100,0        | 305           | 100,0        | 434             | 100,0 | 346           | 100,0        |

|   |      |       |     |              |     |              |     |       |     |       |     |              |     |              |     |       |     |              |
|---|------|-------|-----|--------------|-----|--------------|-----|-------|-----|-------|-----|--------------|-----|--------------|-----|-------|-----|--------------|
| Vraag 70 (5) Hoe denkt u dat het gesteld is met de volgende aspecten van pluimveehouderijbedrijven? |      |       |     |              |     |              |     |       |     |       |     |              |     |              |     |       |     |              |
| 1-Is belangrijk voor onze economie  | 188  | 17,2  | 109 | <b>20,4*</b> | 79  | <b>14,2*</b> | 42  | 14,6  | 71  | 16,8  | 76  | 19,7         | 79  | <b>25,9*</b> | 65  | 14,9  | 44  | <b>12,8*</b> |
| 2   | 428  | 39,2  | 204 | 38,2         | 223 | 40,2         | 101 | 35,3  | 164 | 39,0  | 162 | 42,4         | 105 | <b>34,2*</b> | 179 | 41,2  | 143 | 41,5         |
| 3   | 402  | 36,9  | 178 | <b>33,4*</b> | 224 | <b>40,3*</b> | 119 | 41,6  | 169 | 40,1  | 114 | <b>29,9*</b> | 105 | 34,4         | 165 | 38,0  | 128 | 37,1         |
| 4   | 60   | 5,5   | 34  | 6,3          | 26  | 4,8          | 20  | 6,9   | 17  | 4,1   | 23  | 6,0          | 13  | 4,4          | 22  | 5,2   | 24  | 7,1          |
| 5-Is niet belangrijk voor onze economie   | 12   | 1,1   | 9   | 1,7          | 3   | 0,6          | 5   | 1,6   | -   | -*    | 7   | 1,9          | 3   | 1,1          | 3   | 0,7   | 6   | 1,6          |
| Totaal ondervraagden  | 1090 | 100,0 | 534 | 100,0        | 556 | 100,0        | 286 | 100,0 | 421 | 100,0 | 383 | 100,0        | 305 | 100,0        | 434 | 100,0 | 346 | 100,0        |

|   |      |       |     |             |     |             |     |       |     |             |     |       |     |              |     |              |     |              |
|---|------|-------|-----|-------------|-----|-------------|-----|-------|-----|-------------|-----|-------|-----|--------------|-----|--------------|-----|--------------|
| Vraag 75 (1) Hoe denkt u dat het gesteld is met de volgende aspecten van geitenhouderijbedrijven? |      |       |     |             |     |             |     |       |     |             |     |       |     |              |     |              |     |              |
| 1-Maakt het landschap mooier  | 83   | 7,6   | 44  | 8,2         | 40  | 7,1         | 19  | 6,8   | 32  | 7,7         | 32  | 8,3   | 37  | <b>12,0*</b> | 29  | 6,6          | 17  | <b>5,0*</b>  |
| 2   | 223  | 20,5  | 106 | 19,8        | 118 | 21,1        | 59  | 20,5  | 92  | 21,8        | 73  | 19,0  | 61  | 20,1         | 107 | <b>24,7*</b> | 54  | <b>15,6*</b> |
| 3   | 639  | 58,6  | 301 | 56,3        | 338 | 60,8        | 162 | 56,8  | 256 | 60,9        | 220 | 57,5  | 179 | 58,6         | 255 | 58,7         | 202 | 58,4         |
| 4   | 111  | 10,2  | 62  | 11,5        | 49  | 8,9         | 36  | 12,6  | 33  | <b>7,9*</b> | 42  | 10,9  | 20  | <b>6,7*</b>  | 31  | <b>7,1*</b>  | 60  | <b>17,2*</b> |
| 5-Maakt het landschap lelijker  | 34   | 3,1   | 22  | <b>4,2*</b> | 11  | <b>2,1*</b> | 10  | 3,4   | 7   | <b>1,8*</b> | 17  | 4,3   | 8   | 2,6          | 13  | 2,9          | 13  | 3,8          |
| Totaal ondervraagden  | 1090 | 100,0 | 534 | 100,0       | 556 | 100,0       | 286 | 100,0 | 421 | 100,0       | 383 | 100,0 | 305 | 100,0        | 434 | 100,0        | 346 | 100,0        |

\* = Verschilt significant op 95% niveau

## Ministerie AZ DPC Megastallen

|   | Totaal ondervraagden |       | Man |              | Vrouw |              | 18-34 jaar |              | 35-54 jaar |       | 55+ jaar |              | Laag opgeleid |              | Midden opgeleid |       | Hoog opgeleid |              |
|---|----------------------|-------|-----|--------------|-------|--------------|------------|--------------|------------|-------|----------|--------------|---------------|--------------|-----------------|-------|---------------|--------------|
|   | abs                  | %     | abs | %            | abs   | %            | abs        | %            | abs        | %     | abs      | %            | abs           | %            | abs             | %     | abs           | %            |
| Vraag 75 (2) Hoe denkt u dat het gesteld is met de volgende aspecten van geitenhouderijbedrijven? |                      |       |     |              |       |              |            |              |            |       |          |              |               |              |                 |       |               |              |
| 1-Vormt geen bedreiging voor de volksgezondheid   | 92                   | 8,4   | 51  | 9,6          | 41    | 7,3          | 23         | 8,1          | 40         | 9,5   | 29       | 7,5          | 37            | <b>12,2*</b> | 30              | 6,8   | 24            | 6,9          |
| 2   | 228                  | 20,9  | 105 | 19,7         | 123   | 22,1         | 61         | 21,4         | 89         | 21,1  | 78       | 20,4         | 55            | 18,1         | 92              | 21,2  | 81            | 23,5         |
| 3   | 536                  | 49,1  | 243 | <b>45,4*</b> | 293   | <b>52,7*</b> | 160        | <b>55,9*</b> | 211        | 50,1  | 165      | <b>43,1*</b> | 156           | 51,2         | 223             | 51,4  | 152           | <b>44,0*</b> |
| 4   | 178                  | 16,3  | 100 | <b>18,7*</b> | 78    | <b>14,1*</b> | 31         | <b>11,0*</b> | 64         | 15,2  | 83       | <b>21,5*</b> | 44            | 14,4         | 64              | 14,7  | 70            | <b>20,2*</b> |
| 5-Vormt een bedreiging voor de volksgezondheid  | 56                   | 5,2   | 35  | <b>6,6*</b>  | 21    | <b>3,8*</b>  | 10         | 3,6          | 17         | 4,1   | 29       | <b>7,5*</b>  | 12            | 4,0          | 26              | 5,9   | 18            | 5,3          |
| Totaal ondervraagden  | 1090                 | 100,0 | 534 | 100,0        | 556   | 100,0        | 286        | 100,0        | 421        | 100,0 | 383      | 100,0        | 305           | 100,0        | 434             | 100,0 | 346           | 100,0        |

Vraag 75 (3) Hoe denkt u dat het gesteld is met de volgende aspecten van geitenhouderijbedrijven?

|  |      |       |     |              |     |              |     |              |     |             |     |             |     |              |     |       |     |       |
|--|------|-------|-----|--------------|-----|--------------|-----|--------------|-----|-------------|-----|-------------|-----|--------------|-----|-------|-----|-------|
| 1-Zorgt voldoende voor het welzijn en de gezondheid van dieren   | 108  | 10,0  | 55  | 10,3         | 54  | 9,6          | 31  | 10,7         | 39  | 9,4         | 39  | 10,1        | 39  | <b>12,9*</b> | 34  | 7,9   | 34  | 9,8   |
| 2  | 317  | 29,1  | 172 | <b>32,1*</b> | 146 | <b>26,2*</b> | 66  | <b>23,2*</b> | 134 | 31,7        | 117 | 30,6        | 81  | 26,7         | 129 | 29,8  | 106 | 30,8  |
| 3  | 567  | 52,0  | 257 | <b>48,1*</b> | 310 | <b>55,7*</b> | 158 | 55,4         | 224 | 53,2        | 184 | 48,1        | 161 | 52,6         | 233 | 53,6  | 169 | 49,0  |
| 4  | 75   | 6,9   | 37  | 6,9          | 39  | 7,0          | 23  | 8,1          | 17  | <b>4,1*</b> | 35  | <b>9,1*</b> | 16  | 5,2          | 30  | 6,9   | 30  | 8,6   |
| 5-Zorgt onvoldoende voor het welzijn en de gezondheid van dieren | 22   | 2,0   | 14  | 2,6          | 8   | 1,5          | 8   | 2,6          | 7   | 1,6         | 8   | 2,1         | 8   | 2,7          | 8   | 1,8   | 6   | 1,9   |
| Totaal ondervraagden   | 1090 | 100,0 | 534 | 100,0        | 556 | 100,0        | 286 | 100,0        | 421 | 100,0       | 383 | 100,0       | 305 | 100,0        | 434 | 100,0 | 346 | 100,0 |

Vraag 75 (4) Hoe denkt u dat het gesteld is met de volgende aspecten van geitenhouderijbedrijven?

|                           |      |       |     |              |     |              |     |             |     |              |     |              |     |             |     |       |     |       |
|---------------------------|------|-------|-----|--------------|-----|--------------|-----|-------------|-----|--------------|-----|--------------|-----|-------------|-----|-------|-----|-------|
| 1-Belast het milieu sterk | 45   | 4,2   | 28  | 5,3          | 17  | 3,1          | 11  | 3,9         | 12  | 2,7          | 23  | <b>6,0*</b>  | 15  | 4,8         | 13  | 2,9   | 17  | 5,0   |
| 2                         | 137  | 12,6  | 73  | 13,6         | 64  | 11,6         | 31  | 10,7        | 46  | 11,0         | 60  | <b>15,6*</b> | 36  | 11,8        | 53  | 12,2  | 48  | 13,8  |
| 3                         | 712  | 65,3  | 333 | <b>62,3*</b> | 379 | <b>68,2*</b> | 188 | 65,6        | 293 | <b>69,6*</b> | 231 | <b>60,4*</b> | 199 | 65,0        | 297 | 68,4  | 213 | 61,5  |
| 4                         | 165  | 15,2  | 84  | 15,7         | 81  | 14,6         | 44  | 15,3        | 63  | 14,9         | 58  | 15,3         | 42  | 13,9        | 63  | 14,6  | 59  | 17,2  |
| 5-Belast het milieu niet  | 31   | 2,8   | 16  | 3,1          | 14  | 2,6          | 13  | <b>4,5*</b> | 7   | 1,7          | 10  | 2,7          | 14  | <b>4,5*</b> | 8   | 1,9   | 8   | 2,5   |
| Totaal ondervraagden      | 1090 | 100,0 | 534 | 100,0        | 556 | 100,0        | 286 | 100,0       | 421 | 100,0        | 383 | 100,0        | 305 | 100,0       | 434 | 100,0 | 346 | 100,0 |

\* = Verschilt significant op 95% niveau

Ministerie AZ DPC Megastallen

|  | Totaal ondervraagden |       | Man |              | Vrouw |              | 18-34 jaar |              | 35-54 jaar |              | 55+ jaar |       | Laag opgeleid |              | Midden opgeleid |              | Hoog opgeleid |              |
|--|----------------------|-------|-----|--------------|-------|--------------|------------|--------------|------------|--------------|----------|-------|---------------|--------------|-----------------|--------------|---------------|--------------|
|  | abs                  | %     | abs | %            | abs   | %            | abs        | %            | abs        | %            | abs      | %     | abs           | %            | abs             | %            | abs           | %            |
| Vraag 75 (5) Hoe denkt u dat het gesteld is met de volgende aspecten van geitenhouderijbedrijven?  |                      |       |     |              |       |              |            |              |            |              |          |       |               |              |                 |              |               |              |
| 1-Is belangrijk voor onze economie -   | 66                   | 6,1   | 36  | 6,7          | 31    | 5,5          | 15         | 5,1          | 26         | 6,1          | 26       | 6,8   | 36            | <b>11,9*</b> | 15              | <b>3,5*</b>  | 14            | <b>4,0*</b>  |
| 2 -----  | 220                  | 20,2  | 94  | <b>17,6*</b> | 126   | <b>22,7*</b> | 61         | 21,2         | 88         | 21,0         | 71       | 18,7  | 52            | 17,2         | 106             | <b>24,5*</b> | 62            | 17,9         |
| 3 -----  | 561                  | 51,5  | 270 | 50,5         | 291   | 52,4         | 147        | 51,3         | 215        | 51,0         | 199      | 52,1  | 175           | <b>57,2*</b> | 227             | 52,3         | 156           | <b>45,0*</b> |
| 4 -----  | 197                  | 18,1  | 108 | 20,2         | 89    | 16,0         | 52         | 18,0         | 79         | 18,7         | 67       | 17,4  | 35            | <b>11,4*</b> | 69              | 15,8         | 93            | <b>26,8*</b> |
| 5-Is niet belangrijk voor onze economie -----  | 45                   | 4,2   | 26  | 4,9          | 19    | 3,4          | 12         | 4,3          | 13         | 3,2          | 19       | 5,1   | 7             | 2,3          | 17              | 3,8          | 22            | <b>6,3*</b>  |
| Totaal ondervraagden -----   | 1090                 | 100,0 | 534 | 100,0        | 556   | 100,0        | 286        | 100,0        | 421        | 100,0        | 383      | 100,0 | 305           | 100,0        | 434             | 100,0        | 346           | 100,0        |
| Vraag 80: De belangrijkste oorzaak van schaalvergroting is:  |                      |       |     |              |       |              |            |              |            |              |          |       |               |              |                 |              |               |              |
| Bedrijven moeten van de overheid aan steeds meer regels voldoen. Om de kosten daarvan terug te verdienen moeten bedrijven groeien. -----     |                      |       |     |              |       |              |            |              |            |              |          |       |               |              |                 |              |               |              |
|  | 583                  | 53,5  | 257 | <b>48,1*</b> | 326   | <b>58,6*</b> | 126        | <b>44,1*</b> | 243        | <b>57,6*</b> | 214      | 55,9  | 198           | <b>65,0*</b> | 245             | 56,4         | 137           | <b>39,7*</b> |
| Consumenten willen steeds minder betalen voor vlees. De ondernemer moet daarom zijn schaal vergroten zodat hij de kostprijs kan verlagen. -- |                      |       |     |              |       |              |            |              |            |              |          |       |               |              |                 |              |               |              |
|  | 280                  | 25,7  | 142 | 26,7         | 138   | 24,8         | 95         | <b>33,2*</b> | 94         | <b>22,3*</b> | 91       | 23,9  | 54            | <b>17,8*</b> | 104             | 24,0         | 120           | <b>34,7*</b> |
| De opbrengsten per dier dalen als gevolg van de sterke internationale concurrentie in de sector -----  |                      |       |     |              |       |              |            |              |            |              |          |       |               |              |                 |              |               |              |
|  | 184                  | 16,9  | 110 | <b>20,6*</b> | 74    | <b>13,4*</b> | 54         | 18,9         | 72         | 17,1         | 58       | 15,2  | 41            | <b>13,4*</b> | 70              | 16,1         | 73            | <b>21,0*</b> |
| Veehouders willen een hoger inkomen -----  |                      |       |     |              |       |              |            |              |            |              |          |       |               |              |                 |              |               |              |
|  | 43                   | 3,9   | 25  | 4,6          | 18    | 3,2          | 11         | 3,7          | 13         | 3,0          | 19       | 5,1   | 12            | 3,9          | 15              | 3,4          | 16            | 4,6          |
| Totaal ondervraagden -----   | 1090                 | 100,0 | 534 | 100,0        | 556   | 100,0        | 286        | 100,0        | 421        | 100,0        | 383      | 100,0 | 305           | 100,0        | 434             | 100,0        | 346           | 100,0        |

\* = Verschilt significant op 95% niveau



Ministerie AZ DPC Megastallen

|  | Totaal ondervraagden |       | Man |              | Vrouw |             | 18-34 jaar |             | 35-54 jaar |       | 55+ jaar |              | Laag opgeleid |              | Midden opgeleid |       | Hoog opgeleid |              |  |
|--|----------------------|-------|-----|--------------|-------|-------------|------------|-------------|------------|-------|----------|--------------|---------------|--------------|-----------------|-------|---------------|--------------|--|
|  | abs                  | %     | abs | %            | abs   | %           | abs        | %           | abs        | %     | abs      | %            | abs           | %            | abs             | %     | abs           | %            |  |
| Vraag 110<br>Er is in de afgelopen periode een maatschappelijke discussie ontstaan over de vraag of dit soort grote stallen in Nederland moet worden toegestaan. Wat vindt u ervan dat deze discussie wordt gevoerd? |                      |       |     |              |       |             |            |             |            |       |          |              |               |              |                 |       |               |              |  |
| zeer zinvol -----  | 224                  | 20,5  | 108 | 20,3         | 116   | 20,8        | 47         | 16,3        | 81         | 19,3  | 96       | <b>25,1*</b> | 49            | <b>15,9*</b> | 84              | 19,5  | 91            | <b>26,3*</b> |  |
| zinvol -----   | 409                  | 37,5  | 194 | 36,3         | 215   | 38,6        | 103        | 36,0        | 155        | 36,7  | 151      | 39,4         | 95            | <b>31,1*</b> | 165             | 38,1  | 146           | <b>42,1*</b> |  |
| neutraal -----   | 277                  | 25,4  | 132 | 24,7         | 145   | 26,0        | 76         | 26,4        | 118        | 28,0  | 83       | <b>21,7*</b> | 103           | <b>33,7*</b> | 108             | 24,9  | 65            | <b>18,8*</b> |  |
| niet zo zinvol -----   | 96                   | 8,8   | 59  | <b>11,1*</b> | 37    | <b>6,6*</b> | 24         | 8,5         | 37         | 8,8   | 35       | 9,1          | 28            | 9,1          | 41              | 9,5   | 27            | 7,7          |  |
| zinloos -----  | 38                   | 3,4   | 19  | 3,5          | 19    | 3,3         | 15         | 5,2         | 15         | 3,5   | 8        | 2,1          | 11            | 3,6          | 18              | 4,1   | 9             | 2,5          |  |
| weet niet -----  | 47                   | 4,3   | 22  | 4,1          | 26    | 4,6         | 21         | <b>7,5*</b> | 16         | 3,7   | 10       | <b>2,7*</b>  | 20            | <b>6,6*</b>  | 17              | 3,9   | 9             | 2,6          |  |
| Totaal ondervraagden -----   | 1090                 | 100,0 | 534 | 100,0        | 556   | 100,0       | 286        | 100,0       | 421        | 100,0 | 383      | 100,0        | 305           | 100,0        | 434             | 100,0 | 346           | 100,0        |  |

Vraag 120  
Waarover zou deze maatschappelijke discussie volgens u vooral moeten gaan?  
Meer antwoorden mogelijk

|  |      |       |     |              |     |              |     |              |     |              |     |              |     |              |     |              |     |              |
|--|------|-------|-----|--------------|-----|--------------|-----|--------------|-----|--------------|-----|--------------|-----|--------------|-----|--------------|-----|--------------|
| over de grootte van de stallen -----   | 257  | 23,6  | 125 | 23,5         | 132 | 23,7         | 46  | <b>15,9*</b> | 85  | <b>20,1*</b> | 127 | <b>33,2*</b> | 84  | 27,5         | 109 | 25,2         | 62  | <b>17,9*</b> |
| over de gevolgen van megastallen voor het landschap -----                                  | 325  | 29,8  | 153 | 28,7         | 172 | 30,9         | 54  | <b>19,0*</b> | 121 | 28,8         | 150 | <b>39,1*</b> | 98  | 32,2         | 121 | 27,8         | 104 | 30,0         |
| over de schaalvergroting in de veehouderij in het algemeen -----                           | 345  | 31,6  | 176 | 32,9         | 169 | 30,4         | 66  | <b>23,0*</b> | 131 | 31,2         | 148 | <b>38,6*</b> | 79  | <b>25,9*</b> | 135 | 31,1         | 129 | <b>37,2*</b> |
| over de gevolgen van de veehouderij voor de volksgezondheid -----                          | 441  | 40,5  | 218 | 40,9         | 223 | 40,1         | 108 | 37,9         | 153 | <b>36,3*</b> | 180 | <b>47,0*</b> | 92  | <b>30,2*</b> | 171 | 39,4         | 177 | <b>51,1*</b> |
| over de gezondheid en het welzijn van dieren in de veehouderij -----                       | 740  | 67,9  | 347 | <b>64,9*</b> | 393 | <b>70,7*</b> | 203 | 71,0         | 281 | 66,7         | 256 | 66,8         | 203 | 66,4         | 295 | 68,0         | 241 | 69,7         |
| over de gevolgen van de veehouderij op het milieu -----                                    | 424  | 38,9  | 198 | 37,1         | 226 | 40,7         | 94  | <b>32,9*</b> | 156 | 37,0         | 174 | <b>45,4*</b> | 107 | 34,9         | 145 | <b>33,5*</b> | 171 | <b>49,6*</b> |
| over de vraag of we in Nederland wel of niet een intensieve veehouderijsector willen ----- | 338  | 31,0  | 158 | 29,6         | 180 | 32,4         | 63  | <b>22,2*</b> | 136 | 32,3         | 139 | <b>36,2*</b> | 80  | <b>26,1*</b> | 123 | 28,3         | 135 | <b>38,9*</b> |
| over de vraag waar we in Nederland wel of geen megastallen willen -----                    | 355  | 32,5  | 174 | 32,5         | 181 | 32,6         | 75  | <b>26,2*</b> | 121 | <b>28,7*</b> | 159 | <b>41,4*</b> | 108 | 35,4         | 139 | 32,2         | 106 | 30,6         |
| over of je wel als familie zo'n groot bedrijf kunt runnen. -----                           | 75   | 6,9   | 38  | 7,2          | 36  | 6,5          | 13  | 4,6          | 19  | <b>4,6*</b>  | 42  | <b>11,1*</b> | 34  | <b>11,2*</b> | 32  | 7,5          | 8   | <b>2,4*</b>  |
| Totaal ondervraagden -----   | 1090 | 100,0 | 534 | 100,0        | 556 | 100,0        | 286 | 100,0        | 421 | 100,0        | 383 | 100,0        | 305 | 100,0        | 434 | 100,0        | 346 | 100,0        |

\* = Verschilt significant op 95% niveau

Ministerie AZ DPC Megastallen

|   | Totaal ondervraagden |       | Man |             | Vrouw |              | 18-34 jaar |              | 35-54 jaar |             | 55+ jaar |              | Laag opgeleid |              | Midden opgeleid |       | Hoog opgeleid |              |
|---|----------------------|-------|-----|-------------|-------|--------------|------------|--------------|------------|-------------|----------|--------------|---------------|--------------|-----------------|-------|---------------|--------------|
|   | abs                  | %     | abs | %           | abs   | %            | abs        | %            | abs        | %           | abs      | %            | abs           | %            | abs             | %     | abs           | %            |
| Vraag 131 (1): Door de komst van megastallen komt er op andere plekken ruimte vrij die voor andere doeleinden gebruikt kan worden |                      |       |     |             |       |              |            |              |            |             |          |              |               |              |                 |       |               |              |
| voor mij een heel belangrijk argument -----   | 44                   | 4,1   | 22  | 4,2         | 22    | 3,9          | 11         | 4,0          | 11         | <b>2,6*</b> | 22       | <b>5,8*</b>  | 20            | <b>6,6*</b>  | 13              | 3,0   | 10            | 3,0          |
| voor mij een belangrijk argument ----   | 296                  | 27,1  | 152 | 28,5        | 143   | 25,8         | 84         | 29,2         | 107        | 25,4        | 105      | 27,4         | 86            | 28,1         | 117             | 26,9  | 93            | 26,9         |
| voor mij een minder belangrijk argument -----   | 369                  | 33,9  | 174 | 32,5        | 195   | 35,1         | 104        | 36,5         | 150        | 35,5        | 115      | <b>30,1*</b> | 103           | 33,8         | 139             | 32,1  | 124           | 36,0         |
| voor mij een onbelangrijk argument -  | 273                  | 25,1  | 143 | 26,8        | 130   | 23,4         | 55         | <b>19,3*</b> | 114        | 27,1        | 104      | 27,2         | 54            | <b>17,8*</b> | 116             | 26,7  | 102           | <b>29,6*</b> |
| weet niet -----   | 108                  | 9,9   | 42  | <b>7,9*</b> | 65    | <b>11,8*</b> | 32         | 11,0         | 39         | 9,4         | 37       | 9,5          | 42            | <b>13,8*</b> | 49              | 11,2  | 16            | <b>4,5*</b>  |
| Totaal ondervraagden -----  | 1090                 | 100,0 | 534 | 100,0       | 556   | 100,0        | 286        | 100,0        | 421        | 100,0       | 383      | 100,0        | 305           | 100,0        | 434             | 100,0 | 346           | 100,0        |

Vraag 131 (2): Liever veel dieren in één grote stal, dan verspreiding van bedrijven over meerdere locaties

|   |      |       |     |              |     |              |     |              |     |       |     |              |     |              |     |       |     |              |
|---|------|-------|-----|--------------|-----|--------------|-----|--------------|-----|-------|-----|--------------|-----|--------------|-----|-------|-----|--------------|
| voor mij een heel belangrijk argument -----   | 75   | 6,9   | 39  | 7,3          | 36  | 6,4          | 15  | 5,2          | 27  | 6,3   | 34  | 8,8          | 27  | 8,8          | 31  | 7,1   | 16  | 4,7          |
| voor mij een belangrijk argument ----         | 199  | 18,3  | 110 | <b>20,7*</b> | 89  | <b>16,0*</b> | 48  | 16,7         | 69  | 16,5  | 82  | <b>21,5*</b> | 72  | <b>23,4*</b> | 72  | 16,5  | 56  | 16,3         |
| voor mij een minder belangrijk argument ----- | 285  | 26,1  | 126 | 23,7         | 158 | 28,5         | 90  | <b>31,5*</b> | 109 | 26,0  | 85  | <b>22,3*</b> | 72  | 23,6         | 107 | 24,7  | 105 | <b>30,2*</b> |
| voor mij een onbelangrijk argument -          | 412  | 37,8  | 205 | 38,3         | 208 | 37,3         | 102 | 35,7         | 173 | 41,0  | 138 | 35,9         | 86  | <b>28,1*</b> | 176 | 40,7  | 149 | <b>43,1*</b> |
| weet niet -----                               | 118  | 10,9  | 53  | 10,0         | 65  | 11,7         | 31  | 10,9         | 43  | 10,2  | 44  | 11,5         | 49  | <b>16,1*</b> | 48  | 11,0  | 20  | <b>5,7*</b>  |
| Totaal ondervraagden -----                    | 1090 | 100,0 | 534 | 100,0        | 556 | 100,0        | 286 | 100,0        | 421 | 100,0 | 383 | 100,0        | 305 | 100,0        | 434 | 100,0 | 346 | 100,0        |

Vraag 131 (3): Megastallen passen niet in het Nederlandse weidelandschap

|   |      |       |     |       |     |       |     |              |     |              |     |              |     |              |     |       |     |             |
|---|------|-------|-----|-------|-----|-------|-----|--------------|-----|--------------|-----|--------------|-----|--------------|-----|-------|-----|-------------|
| voor mij een heel belangrijk argument -----   | 191  | 17,5  | 86  | 16,0  | 105 | 19,0  | 33  | <b>11,6*</b> | 66  | 15,7         | 92  | <b>24,1*</b> | 51  | 16,8         | 79  | 18,3  | 60  | 17,2        |
| voor mij een belangrijk argument ----         | 284  | 26,0  | 131 | 24,6  | 152 | 27,4  | 56  | <b>19,6*</b> | 126 | <b>29,9*</b> | 102 | 26,6         | 72  | 23,5         | 108 | 24,9  | 102 | 29,6        |
| voor mij een minder belangrijk argument ----- | 348  | 31,9  | 175 | 32,7  | 173 | 31,1  | 110 | <b>38,6*</b> | 122 | 29,1         | 115 | 30,0         | 89  | 29,2         | 139 | 32,0  | 118 | 34,1        |
| voor mij een onbelangrijk argument -          | 172  | 15,8  | 95  | 17,7  | 78  | 14,0  | 53  | 18,5         | 68  | 16,2         | 51  | 13,4         | 55  | 17,9         | 65  | 15,0  | 53  | 15,2        |
| weet niet -----                               | 95   | 8,8   | 48  | 8,9   | 48  | 8,6   | 34  | <b>11,8*</b> | 39  | 9,2          | 23  | <b>6,0*</b>  | 38  | <b>12,6*</b> | 43  | 9,8   | 13  | <b>3,9*</b> |
| Totaal ondervraagden -----                    | 1090 | 100,0 | 534 | 100,0 | 556 | 100,0 | 286 | 100,0        | 421 | 100,0        | 383 | 100,0        | 305 | 100,0        | 434 | 100,0 | 346 | 100,0       |

\* = Verschilt significant op 95% niveau

Ministerie AZ DPC Megastallen

|   | Totaal ondervraagden |       | Man |              | Vrouw |              | 18-34 jaar |              | 35-54 jaar |             | 55+ jaar |              | Laag opgeleid |              | Midden opgeleid |              | Hoog opgeleid |              |
|---|----------------------|-------|-----|--------------|-------|--------------|------------|--------------|------------|-------------|----------|--------------|---------------|--------------|-----------------|--------------|---------------|--------------|
|   | abs                  | %     | abs | %            | abs   | %            | abs        | %            | abs        | %           | abs      | %            | abs           | %            | abs             | %            | abs           | %            |
| Vraag 131 (4): Megastallen leiden tot meer bebouwing in de daarvoor aangewezen gebieden |                      |       |     |              |       |              |            |              |            |             |          |              |               |              |                 |              |               |              |
| voor mij een heel belangrijk argument -----   | 66                   | 6,1   | 34  | 6,3          | 32    | 5,8          | 11         | 3,9          | 16         | <b>3,7*</b> | 40       | <b>10,4*</b> | 19            | 6,4          | 27              | 6,3          | 18            | 5,3          |
| voor mij een belangrijk argument ----   | 283                  | 26,0  | 129 | 24,1         | 155   | 27,8         | 57         | <b>20,0*</b> | 115        | 27,3        | 112      | 29,1         | 74            | 24,2         | 125             | 28,8         | 84            | 24,3         |
| voor mij een minder belangrijk argument -----   | 421                  | 38,7  | 216 | 40,4         | 205   | 36,9         | 117        | 41,0         | 165        | 39,1        | 140      | 36,5         | 121           | 39,5         | 160             | 37,0         | 138           | 40,0         |
| voor mij een onbelangrijk argument -  | 179                  | 16,5  | 100 | <b>18,8*</b> | 79    | <b>14,2*</b> | 52         | 18,3         | 74         | 17,6        | 53       | 13,9         | 40            | 13,1         | 59              | <b>13,5*</b> | 81            | <b>23,4*</b> |
| weet niet -----   | 139                  | 12,8  | 55  | <b>10,3*</b> | 84    | <b>15,2*</b> | 48         | <b>16,9*</b> | 52         | 12,4        | 39       | <b>10,2*</b> | 51            | <b>16,8*</b> | 63              | 14,4         | 24            | <b>7,0*</b>  |
| Totaal ondervraagden -----  | 1090                 | 100,0 | 534 | 100,0        | 556   | 100,0        | 286        | 100,0        | 421        | 100,0       | 383      | 100,0        | 305           | 100,0        | 434             | 100,0        | 346           | 100,0        |

Vraag 131 (5): In de directe omgeving van een megastal neemt het vrachtverkeer toe

|   |      |       |     |              |     |              |     |              |     |              |     |              |     |              |     |       |     |              |
|---|------|-------|-----|--------------|-----|--------------|-----|--------------|-----|--------------|-----|--------------|-----|--------------|-----|-------|-----|--------------|
| voor mij een heel belangrijk argument -----   | 114  | 10,4  | 58  | 10,9         | 55  | 10,0         | 20  | <b>7,0*</b>  | 32  | <b>7,5*</b>  | 62  | <b>16,2*</b> | 40  | 13,1         | 44  | 10,1  | 29  | 8,3          |
| voor mij een belangrijk argument ----         | 343  | 31,5  | 152 | <b>28,4*</b> | 192 | <b>34,4*</b> | 74  | <b>25,8*</b> | 148 | <b>35,1*</b> | 122 | 31,8         | 97  | 31,6         | 141 | 32,4  | 104 | 30,1         |
| voor mij een minder belangrijk argument ----- | 383  | 35,2  | 207 | <b>38,7*</b> | 177 | <b>31,8*</b> | 112 | 39,1         | 145 | 34,3         | 127 | 33,2         | 92  | <b>30,1*</b> | 147 | 33,9  | 143 | <b>41,5*</b> |
| voor mij een onbelangrijk argument -          | 164  | 15,1  | 86  | 16,2         | 78  | 14,0         | 54  | <b>18,8*</b> | 60  | 14,3         | 50  | 13,1         | 35  | <b>11,5*</b> | 68  | 15,8  | 61  | 17,6         |
| weet niet -----                               | 85   | 7,8   | 31  | <b>5,8*</b>  | 54  | <b>9,8*</b>  | 26  | 9,2          | 37  | 8,9          | 22  | <b>5,7*</b>  | 42  | <b>13,6*</b> | 34  | 7,9   | 9   | <b>2,5*</b>  |
| Totaal ondervraagden -----                    | 1090 | 100,0 | 534 | 100,0        | 556 | 100,0        | 286 | 100,0        | 421 | 100,0        | 383 | 100,0        | 305 | 100,0        | 434 | 100,0 | 346 | 100,0        |

Vraag 131 (6): Megastallen kunnen goed in het landschap ingepast worden

|   |      |       |     |              |     |              |     |              |     |       |     |              |     |              |     |       |     |              |
|---|------|-------|-----|--------------|-----|--------------|-----|--------------|-----|-------|-----|--------------|-----|--------------|-----|-------|-----|--------------|
| voor mij een heel belangrijk argument -----   | 94   | 8,6   | 60  | <b>11,3*</b> | 33  | <b>6,0*</b>  | 19  | 6,5          | 32  | 7,6   | 43  | <b>11,2*</b> | 30  | 9,7          | 41  | 9,5   | 21  | 6,2          |
| voor mij een belangrijk argument ----         | 328  | 30,1  | 178 | <b>33,3*</b> | 150 | <b>26,9*</b> | 77  | 26,8         | 135 | 32,0  | 116 | 30,3         | 101 | 32,9         | 134 | 30,8  | 93  | 26,8         |
| voor mij een minder belangrijk argument ----- | 327  | 30,0  | 141 | <b>26,5*</b> | 186 | <b>33,5*</b> | 102 | <b>35,6*</b> | 124 | 29,5  | 101 | 26,5         | 86  | 28,3         | 127 | 29,3  | 113 | 32,6         |
| voor mij een onbelangrijk argument -          | 198  | 18,1  | 94  | 17,5         | 104 | 18,7         | 47  | 16,6         | 75  | 17,9  | 75  | 19,6         | 42  | <b>13,7*</b> | 68  | 15,7  | 88  | <b>25,3*</b> |
| weet niet -----                               | 143  | 13,2  | 61  | 11,4         | 83  | 14,9         | 42  | 14,6         | 55  | 12,9  | 47  | 12,4         | 47  | 15,3         | 63  | 14,6  | 31  | <b>9,0*</b>  |
| Totaal ondervraagden -----                    | 1090 | 100,0 | 534 | 100,0        | 556 | 100,0        | 286 | 100,0        | 421 | 100,0 | 383 | 100,0        | 305 | 100,0        | 434 | 100,0 | 346 | 100,0        |

\* = Verschilt significant op 95% niveau

## Ministerie AZ DPC Megastallen

|   | Totaal ondervraagden |       | Man |              | Vrouw |              | 18-34 jaar |              | 35-54 jaar |       | 55+ jaar |              | Laag opgeleid |              | Midden opgeleid |       | Hoog opgeleid |              |
|---|----------------------|-------|-----|--------------|-------|--------------|------------|--------------|------------|-------|----------|--------------|---------------|--------------|-----------------|-------|---------------|--------------|
|   | abs                  | %     | abs | %            | abs   | %            | abs        | %            | abs        | %     | abs      | %            | abs           | %            | abs             | %     | abs           | %            |
| Vraag 132: Samengenomen, hoe denkt u over de landschappelijke gevolgen van megastallen? |                      |       |     |              |       |              |            |              |            |       |          |              |               |              |                 |       |               |              |
| 1-Megastallen hebben een positieve invloed op de inrichting van het landschap           |                      |       |     |              |       |              |            |              |            |       |          |              |               |              |                 |       |               |              |
| 1   | 22                   | 2,0   | 15  | 2,8          | 7     | 1,2          | 4          | 1,5          | 8          | 1,9   | 9        | 2,4          | 6             | 2,1          | 10              | 2,3   | 5             | 1,5          |
| 2   | 66                   | 6,1   | 42  | <b>7,9*</b>  | 24    | <b>4,4*</b>  | 18         | 6,4          | 25         | 5,9   | 23       | 6,1          | 21            | 6,7          | 25              | 5,8   | 21            | 6,0          |
| 3   | 453                  | 41,6  | 222 | 41,6         | 231   | 41,6         | 131        | 46,0         | 166        | 39,5  | 156      | 40,7         | 144           | <b>47,0*</b> | 179             | 41,3  | 127           | <b>36,7*</b> |
| 4   | 341                  | 31,3  | 150 | <b>28,2*</b> | 191   | <b>34,3*</b> | 96         | 33,5         | 143        | 33,9  | 103      | <b>26,8*</b> | 85            | 27,9         | 132             | 30,5  | 123           | <b>35,5*</b> |
| 5-Megastallen hebben een negatieve invloed op de inrichting van het landschap           |                      |       |     |              |       |              |            |              |            |       |          |              |               |              |                 |       |               |              |
| 5   | 207                  | 19,0  | 104 | 19,5         | 103   | 18,5         | 36         | <b>12,6*</b> | 79         | 18,8  | 92       | <b>24,0*</b> | 50            | 16,3         | 87              | 20,2  | 70            | 20,3         |
| Totaal ondervraagden  | 1090                 | 100,0 | 534 | 100,0        | 556   | 100,0        | 286        | 100,0        | 421        | 100,0 | 383      | 100,0        | 305           | 100,0        | 434             | 100,0 | 346           | 100,0        |

Vraag 141 (1): Mensen die in de buurt van intensieve veehouderijbedrijven wonen zijn niet vaker ziek dan mensen die niet in de buurt wonen

|  |      |       |     |              |     |              |     |       |     |       |     |              |     |              |     |       |     |              |
|--|------|-------|-----|--------------|-----|--------------|-----|-------|-----|-------|-----|--------------|-----|--------------|-----|-------|-----|--------------|
| voor mij een heel belangrijk argument          |      |       |     |              |     |              |     |       |     |       |     |              |     |              |     |       |     |              |
| 1  | 144  | 13,2  | 85  | <b>16,0*</b> | 58  | <b>10,5*</b> | 34  | 12,1  | 50  | 11,9  | 59  | 15,4         | 49  | 16,0         | 52  | 11,9  | 43  | 12,5         |
| voor mij een belangrijk argument               |      |       |     |              |     |              |     |       |     |       |     |              |     |              |     |       |     |              |
| 2  | 413  | 37,9  | 194 | 36,3         | 219 | 39,5         | 113 | 39,6  | 162 | 38,4  | 138 | 36,2         | 99  | <b>32,4*</b> | 176 | 40,6  | 135 | 39,1         |
| voor mij een minder belangrijk argument        |      |       |     |              |     |              |     |       |     |       |     |              |     |              |     |       |     |              |
| 3  | 212  | 19,4  | 95  | 17,8         | 117 | 21,0         | 59  | 20,8  | 87  | 20,6  | 66  | 17,2         | 53  | 17,3         | 73  | 16,8  | 87  | <b>25,0*</b> |
| voor mij een onbelangrijk argument - weet niet |      |       |     |              |     |              |     |       |     |       |     |              |     |              |     |       |     |              |
| 4  | 68   | 6,3   | 40  | 7,5          | 28  | 5,1          | 25  | 8,7   | 29  | 6,8   | 15  | <b>3,9*</b>  | 12  | <b>3,9*</b>  | 28  | 6,5   | 28  | 8,1          |
| 5  | 253  | 23,2  | 120 | 22,5         | 133 | 23,9         | 54  | 18,9  | 94  | 22,3  | 105 | <b>27,4*</b> | 93  | <b>30,4*</b> | 105 | 24,2  | 53  | <b>15,2*</b> |
| Totaal ondervraagden                           | 1090 | 100,0 | 534 | 100,0        | 556 | 100,0        | 286 | 100,0 | 421 | 100,0 | 383 | 100,0        | 305 | 100,0        | 434 | 100,0 | 346 | 100,0        |

Vraag 141 (2): Megastallen kunnen er toe leiden dat infectieziekten die van dier op mens overdraagbaar zijn meer gaan voorkomen

|  |      |       |     |       |     |       |     |              |     |       |     |              |     |              |     |       |     |              |
|--|------|-------|-----|-------|-----|-------|-----|--------------|-----|-------|-----|--------------|-----|--------------|-----|-------|-----|--------------|
| voor mij een heel belangrijk argument          |      |       |     |       |     |       |     |              |     |       |     |              |     |              |     |       |     |              |
| 1  | 319  | 29,2  | 162 | 30,3  | 157 | 28,2  | 67  | <b>23,5*</b> | 125 | 29,6  | 127 | <b>33,1*</b> | 81  | 26,5         | 138 | 31,7  | 100 | 29,0         |
| voor mij een belangrijk argument               |      |       |     |       |     |       |     |              |     |       |     |              |     |              |     |       |     |              |
| 2  | 452  | 41,4  | 210 | 39,4  | 241 | 43,4  | 107 | 37,5         | 185 | 44,0  | 159 | 41,6         | 118 | 38,8         | 171 | 39,4  | 159 | <b>46,1*</b> |
| voor mij een minder belangrijk argument        |      |       |     |       |     |       |     |              |     |       |     |              |     |              |     |       |     |              |
| 3  | 140  | 12,8  | 67  | 12,6  | 72  | 13,0  | 52  | <b>18,4*</b> | 47  | 11,2  | 40  | 10,4         | 45  | 14,7         | 52  | 11,9  | 43  | 12,5         |
| voor mij een onbelangrijk argument - weet niet |      |       |     |       |     |       |     |              |     |       |     |              |     |              |     |       |     |              |
| 4  | 33   | 3,0   | 20  | 3,7   | 13  | 2,4   | 11  | 4,0          | 17  | 4,0   | 5   | <b>1,2*</b>  | 4   | <b>1,2*</b>  | 11  | 2,6   | 18  | <b>5,2*</b>  |
| 5  | 147  | 13,5  | 75  | 14,0  | 72  | 13,0  | 48  | 16,7         | 47  | 11,2  | 52  | 13,7         | 58  | <b>18,9*</b> | 62  | 14,4  | 25  | <b>7,2*</b>  |
| Totaal ondervraagden                           | 1090 | 100,0 | 534 | 100,0 | 556 | 100,0 | 286 | 100,0        | 421 | 100,0 | 383 | 100,0        | 305 | 100,0        | 434 | 100,0 | 346 | 100,0        |

\* = Verschilt significant op 95% niveau

Ministerie AZ DPC Megastallen

|  | Totaal ondervraagden |       | Man |       | Vrouw |       | 18-34 jaar |       | 35-54 jaar |       | 55+ jaar |              | Laag opgeleid |       | Midden opgeleid |              | Hoog opgeleid |              |
|--|----------------------|-------|-----|-------|-------|-------|------------|-------|------------|-------|----------|--------------|---------------|-------|-----------------|--------------|---------------|--------------|
|  | abs                  | %     | abs | %     | abs   | %     | abs        | %     | abs        | %     | abs      | %            | abs           | %     | abs             | %            | abs           | %            |
| Vraag 141 (3): Megastallen worden vaak nieuw gebouwd; daardoor is de hygiëne en het klimaat binnen en buiten de stal meestal beter dan in oudere stallen |                      |       |     |       |       |       |            |       |            |       |          |              |               |       |                 |              |               |              |
| voor mij een heel belangrijk argument -----  | 170                  | 15,6  | 95  | 17,7  | 76    | 13,6  | 39         | 13,8  | 55         | 13,1  | 76       | <b>19,8*</b> | 56            | 18,5  | 70              | 16,1         | 44            | 12,8         |
| voor mij een belangrijk argument ----  | 539                  | 49,4  | 253 | 47,4  | 286   | 51,4  | 145        | 50,8  | 223        | 53,0  | 170      | <b>44,4*</b> | 138           | 45,2  | 214             | 49,3         | 184           | 53,2         |
| voor mij een minder belangrijk argument -----  | 193                  | 17,7  | 98  | 18,3  | 95    | 17,1  | 51         | 17,8  | 69         | 16,3  | 73       | 19,1         | 55            | 18,0  | 62              | <b>14,2*</b> | 76            | <b>22,0*</b> |
| voor mij een onbelangrijk argument -   | 65                   | 6,0   | 38  | 7,1   | 27    | 4,9   | 17         | 6,1   | 27         | 6,3   | 21       | 5,5          | 13            | 4,4   | 28              | 6,4          | 24            | 7,0          |
| weet niet -----  | 123                  | 11,3  | 51  | 9,5   | 72    | 13,0  | 33         | 11,5  | 48         | 11,3  | 43       | 11,2         | 42            | 13,9  | 61              | <b>14,0*</b> | 18            | <b>5,1*</b>  |
| Totaal ondervraagden -----   | 1090                 | 100,0 | 534 | 100,0 | 556   | 100,0 | 286        | 100,0 | 421        | 100,0 | 383      | 100,0        | 305           | 100,0 | 434             | 100,0        | 346           | 100,0        |

Vraag 141 (4): Bacteriën die resistent zijn voor antibiotica kunnen in grote groepen dieren langer blijven leven

|   |      |       |     |       |     |       |     |              |     |       |     |              |     |              |     |              |     |              |
|---|------|-------|-----|-------|-----|-------|-----|--------------|-----|-------|-----|--------------|-----|--------------|-----|--------------|-----|--------------|
| voor mij een heel belangrijk argument -----   | 337  | 30,9  | 175 | 32,8  | 162 | 29,1  | 68  | <b>23,7*</b> | 120 | 28,4  | 150 | <b>39,0*</b> | 90  | 29,5         | 128 | 29,6         | 117 | 33,9         |
| voor mij een belangrijk argument ----         | 462  | 42,4  | 213 | 39,9  | 249 | 44,9  | 126 | 44,2         | 190 | 45,0  | 146 | <b>38,2*</b> | 108 | <b>35,4*</b> | 180 | 41,5         | 172 | <b>49,9*</b> |
| voor mij een minder belangrijk argument ----- | 111  | 10,2  | 54  | 10,1  | 57  | 10,3  | 41  | <b>14,4*</b> | 43  | 10,3  | 26  | <b>6,9*</b>  | 40  | <b>13,2*</b> | 41  | 9,3          | 30  | 8,7          |
| voor mij een onbelangrijk argument -          | 26   | 2,3   | 13  | 2,5   | 12  | 2,2   | 9   | 3,1          | 11  | 2,7   | 5   | 1,4          | 8   | 2,5          | 12  | 2,7          | 6   | 1,8          |
| weet niet -----                               | 154  | 14,2  | 79  | 14,8  | 75  | 13,5  | 42  | 14,6         | 57  | 13,6  | 55  | 14,4         | 59  | <b>19,4*</b> | 73  | <b>16,9*</b> | 20  | <b>5,7*</b>  |
| Totaal ondervraagden -----                    | 1090 | 100,0 | 534 | 100,0 | 556 | 100,0 | 286 | 100,0        | 421 | 100,0 | 383 | 100,0        | 305 | 100,0        | 434 | 100,0        | 346 | 100,0        |

Vraag 142: Samengenomen, hoe denkt u over de gevolgen van megastallen voor de volksgezondheid?

|   |      |       |     |              |     |             |     |              |     |       |     |              |     |              |     |       |     |              |
|---|------|-------|-----|--------------|-----|-------------|-----|--------------|-----|-------|-----|--------------|-----|--------------|-----|-------|-----|--------------|
| 1-Megastallen verkleinen de risico's van de veehouderij voor de volksgezondheid ----- | 16   | 1,5   | 9   | 1,8          | 7   | 1,2         | 4   | 1,4          | 5   | 1,1   | 8   | 2,0          | 4   | 1,4          | 8   | 1,9   | 4   | 1,2          |
| 2 -----   | 126  | 11,6  | 80  | <b>15,0*</b> | 46  | <b>8,4*</b> | 28  | 10,0         | 50  | 11,9  | 48  | 12,5         | 43  | 14,0         | 48  | 11,0  | 36  | 10,3         |
| 3 -----   | 483  | 44,4  | 230 | 43,0         | 254 | 45,6        | 144 | <b>50,5*</b> | 182 | 43,3  | 157 | 40,9         | 151 | <b>49,5*</b> | 197 | 45,5  | 131 | <b>37,9*</b> |
| 4 -----   | 295  | 27,1  | 139 | 25,9         | 156 | 28,1        | 76  | 26,6         | 118 | 28,1  | 100 | 26,2         | 74  | 24,3         | 114 | 26,3  | 106 | 30,6         |
| 5-Megastallen vergroten de risico's van de veehouderij voor de volksgezondheid -----  | 169  | 15,5  | 76  | 14,3         | 93  | 16,7        | 33  | <b>11,4*</b> | 66  | 15,6  | 70  | <b>18,4*</b> | 33  | <b>10,8*</b> | 67  | 15,4  | 69  | <b>20,1*</b> |
| Totaal ondervraagden -----  | 1090 | 100,0 | 534 | 100,0        | 556 | 100,0       | 286 | 100,0        | 421 | 100,0 | 383 | 100,0        | 305 | 100,0        | 434 | 100,0 | 346 | 100,0        |

\* = Verschilt significant op 95% niveau

Ministerie AZ DPC Megastallen

|  | Totaal ondervraagden |       | Man |       | Vrouw |       | 18-34 jaar |       | 35-54 jaar |       | 55+ jaar |              | Laag opgeleid |              | Midden opgeleid |       | Hoog opgeleid |              |
|--|----------------------|-------|-----|-------|-------|-------|------------|-------|------------|-------|----------|--------------|---------------|--------------|-----------------|-------|---------------|--------------|
|  | abs                  | %     | abs | %     | abs   | %     | abs        | %     | abs        | %     | abs      | %            | abs           | %            | abs             | %     | abs           | %            |
| Vraag 151 (1): In megastallen is er evenveel ruimte per dier als in kleinere stallen |                      |       |     |       |       |       |            |       |            |       |          |              |               |              |                 |       |               |              |
| voor mij een heel belangrijk argument  | 165                  | 15,2  | 77  | 14,5  | 88    | 15,8  | 40         | 14,1  | 65         | 15,3  | 60       | 15,8         | 68            | <b>22,2*</b> | 64              | 14,8  | 33            | <b>9,4*</b>  |
| voor mij een belangrijk argument   | 494                  | 45,4  | 239 | 44,7  | 255   | 45,9  | 143        | 49,9  | 195        | 46,3  | 157      | <b>40,9*</b> | 123           | <b>40,3*</b> | 208             | 47,9  | 162           | 46,7         |
| voor mij een minder belangrijk argument  | 180                  | 16,5  | 97  | 18,2  | 83    | 14,9  | 50         | 17,6  | 64         | 15,2  | 66       | 17,1         | 42            | 13,6         | 62              | 14,3  | 76            | <b>22,1*</b> |
| voor mij een onbelangrijk argument   | 67                   | 6,1   | 32  | 6,0   | 35    | 6,3   | 11         | 3,9   | 30         | 7,1   | 26       | 6,7          | 8             | <b>2,5*</b>  | 27              | 6,3   | 32            | <b>9,3*</b>  |
| weet niet  | 184                  | 16,9  | 89  | 16,6  | 95    | 17,1  | 41         | 14,5  | 68         | 16,0  | 75       | 19,5         | 66            | <b>21,5*</b> | 73              | 16,7  | 43            | <b>12,5*</b> |
| Totaal ondervraagden   | 1090                 | 100,0 | 534 | 100,0 | 556   | 100,0 | 286        | 100,0 | 421        | 100,0 | 383      | 100,0        | 305           | 100,0        | 434             | 100,0 | 346           | 100,0        |

Vraag 151 (2): Megastallen leiden er toe dat dieren niet meer buiten komen

|   |      |       |     |              |     |             |     |              |     |       |     |              |     |              |     |              |     |              |
|---|------|-------|-----|--------------|-----|-------------|-----|--------------|-----|-------|-----|--------------|-----|--------------|-----|--------------|-----|--------------|
| voor mij een heel belangrijk argument   | 412  | 37,8  | 198 | 37,0         | 214 | 38,5        | 85  | <b>29,7*</b> | 166 | 39,5  | 161 | <b>42,0*</b> | 111 | 36,3         | 178 | 41,1         | 122 | 35,2         |
| voor mij een belangrijk argument        | 393  | 36,0  | 177 | 33,2         | 215 | 38,7        | 115 | 40,1         | 147 | 34,9  | 131 | 34,2         | 109 | 35,8         | 139 | <b>32,0*</b> | 144 | <b>41,5*</b> |
| voor mij een minder belangrijk argument | 131  | 12,0  | 80  | <b>15,0*</b> | 50  | <b>9,1*</b> | 42  | 14,5         | 42  | 10,0  | 47  | 12,3         | 32  | 10,3         | 55  | 12,6         | 43  | 12,6         |
| voor mij een onbelangrijk argument      | 50   | 4,6   | 30  | 5,7          | 20  | 3,6         | 12  | 4,1          | 21  | 5,0   | 18  | 4,6          | 16  | 5,2          | 16  | 3,8          | 18  | 5,3          |
| weet niet                               | 105  | 9,6   | 49  | 9,1          | 56  | 10,1        | 33  | 11,6         | 45  | 10,6  | 27  | <b>7,0*</b>  | 38  | <b>12,4*</b> | 46  | 10,5         | 19  | <b>5,4*</b>  |
| Totaal ondervraagden                    | 1090 | 100,0 | 534 | 100,0        | 556 | 100,0       | 286 | 100,0        | 421 | 100,0 | 383 | 100,0        | 305 | 100,0        | 434 | 100,0        | 346 | 100,0        |

Vraag 151 (3): Voor dieren maakt het niet uit of ze op een groot of heel groot bedrijf gehouden wordt, mits de verzorging optimaal is

|   |      |       |     |             |     |             |     |       |     |       |     |              |     |              |     |       |     |             |
|---|------|-------|-----|-------------|-----|-------------|-----|-------|-----|-------|-----|--------------|-----|--------------|-----|-------|-----|-------------|
| voor mij een heel belangrijk argument   | 243  | 22,3  | 114 | 21,4        | 129 | 23,2        | 63  | 22,1  | 97  | 23,0  | 83  | 21,8         | 83  | <b>27,0*</b> | 87  | 20,1  | 72  | 20,7        |
| voor mij een belangrijk argument        | 487  | 44,7  | 243 | 45,4        | 245 | 44,0        | 135 | 47,3  | 191 | 45,3  | 162 | 42,2         | 132 | 43,4         | 187 | 43,1  | 168 | 48,6        |
| voor mij een minder belangrijk argument | 154  | 14,1  | 72  | 13,4        | 82  | 14,8        | 36  | 12,4  | 50  | 11,9  | 68  | <b>17,8*</b> | 32  | <b>10,5*</b> | 63  | 14,5  | 58  | 16,8        |
| voor mij een onbelangrijk argument      | 80   | 7,4   | 48  | <b>9,0*</b> | 32  | <b>5,7*</b> | 21  | 7,3   | 32  | 7,6   | 27  | 7,1          | 16  | 5,3          | 37  | 8,5   | 27  | 7,8         |
| weet niet                               | 125  | 11,5  | 57  | 10,7        | 68  | 12,2        | 31  | 10,8  | 52  | 12,2  | 43  | 11,1         | 42  | 13,8         | 60  | 13,8  | 21  | <b>6,1*</b> |
| Totaal ondervraagden                    | 1090 | 100,0 | 534 | 100,0       | 556 | 100,0       | 286 | 100,0 | 421 | 100,0 | 383 | 100,0        | 305 | 100,0        | 434 | 100,0 | 346 | 100,0       |

\* = Verschilt significant op 95% niveau

Ministerie AZ DPC Megastallen

|   | Totaal ondervraagden |       | Man |       | Vrouw |       | 18-34 jaar |       | 35-54 jaar |       | 55+ jaar |              | Laag opgeleid |              | Midden opgeleid |       | Hoog opgeleid |              |
|---|----------------------|-------|-----|-------|-------|-------|------------|-------|------------|-------|----------|--------------|---------------|--------------|-----------------|-------|---------------|--------------|
|   | abs                  | %     | abs | %     | abs   | %     | abs        | %     | abs        | %     | abs      | %            | abs           | %            | abs             | %     | abs           | %            |
| Vraag 151 (4): Als er een dierziekte uitbreekt wordt deze in een grote stal sneller verspreid |                      |       |     |       |       |       |            |       |            |       |          |              |               |              |                 |       |               |              |
| voor mij een heel belangrijk argument -----   | 363                  | 33,3  | 186 | 34,8  | 177   | 31,9  | 83         | 29,1  | 130        | 30,8  | 150      | <b>39,2*</b> | 104           | 33,9         | 147             | 33,8  | 112           | 32,3         |
| voor mij een belangrijk argument ----   | 493                  | 45,2  | 235 | 44,0  | 258   | 46,4  | 137        | 48,0  | 201        | 47,7  | 155      | <b>40,5*</b> | 119           | <b>39,1*</b> | 194             | 44,7  | 178           | <b>51,5*</b> |
| voor mij een minder belangrijk argument -----   | 97                   | 8,9   | 50  | 9,3   | 48    | 8,6   | 30         | 10,5  | 34         | 8,0   | 34       | 8,8          | 34            | 11,2         | 32              | 7,3   | 31            | 9,1          |
| voor mij een onbelangrijk argument -  | 26                   | 2,4   | 18  | 3,3   | 9     | 1,5   | 7          | 2,3   | 13         | 3,1   | 7        | 1,7          | 5             | 1,5          | 12              | 2,7   | 10            | 2,8          |
| weet niet -----   | 111                  | 10,1  | 46  | 8,6   | 65    | 11,6  | 29         | 10,2  | 44         | 10,3  | 38       | 9,9          | 43            | <b>14,2*</b> | 50              | 11,6  | 15            | <b>4,3*</b>  |
| Totaal ondervraagden -----  | 1090                 | 100,0 | 534 | 100,0 | 556   | 100,0 | 286        | 100,0 | 421        | 100,0 | 383      | 100,0        | 305           | 100,0        | 434             | 100,0 | 346           | 100,0        |

Vraag 151 (5): In grote bedrijven is de gezondheid van dieren gemiddeld hetzelfde of beter dan in kleinere bedrijven

|   |      |       |     |              |     |              |     |       |     |       |     |       |     |              |     |       |     |              |
|---|------|-------|-----|--------------|-----|--------------|-----|-------|-----|-------|-----|-------|-----|--------------|-----|-------|-----|--------------|
| voor mij een heel belangrijk argument -----   | 151  | 13,8  | 69  | 12,9         | 82  | 14,7         | 37  | 12,9  | 53  | 12,7  | 60  | 15,7  | 52  | 16,9         | 58  | 13,3  | 41  | 11,8         |
| voor mij een belangrijk argument ----         | 459  | 42,1  | 217 | 40,6         | 243 | 43,7         | 135 | 47,2  | 176 | 41,8  | 148 | 38,7  | 121 | 39,7         | 184 | 42,4  | 153 | 44,3         |
| voor mij een minder belangrijk argument ----- | 187  | 17,1  | 105 | <b>19,6*</b> | 82  | <b>14,8*</b> | 42  | 14,6  | 80  | 19,0  | 65  | 16,9  | 44  | 14,4         | 75  | 17,2  | 68  | 19,7         |
| voor mij een onbelangrijk argument -          | 62   | 5,7   | 34  | 6,4          | 28  | 5,1          | 14  | 4,7   | 27  | 6,3   | 22  | 5,8   | 8   | <b>2,5*</b>  | 24  | 5,5   | 30  | <b>8,6*</b>  |
| weet niet -----                               | 231  | 21,2  | 110 | 20,5         | 121 | 21,8         | 59  | 20,5  | 85  | 20,2  | 87  | 22,8  | 81  | <b>26,5*</b> | 94  | 21,6  | 54  | <b>15,6*</b> |
| Totaal ondervraagden -----                    | 1090 | 100,0 | 534 | 100,0        | 556 | 100,0        | 286 | 100,0 | 421 | 100,0 | 383 | 100,0 | 305 | 100,0        | 434 | 100,0 | 346 | 100,0        |

Vraag 151 (6): In grote stallen is het uitbreken van dierziekten beter te voorkomen doordat er meer controle is op hygiëne

|   |      |       |     |       |     |       |     |              |     |       |     |              |     |             |     |              |     |              |
|---|------|-------|-----|-------|-----|-------|-----|--------------|-----|-------|-----|--------------|-----|-------------|-----|--------------|-----|--------------|
| voor mij een heel belangrijk argument -----   | 175  | 16,1  | 88  | 16,5  | 87  | 15,7  | 29  | <b>10,1*</b> | 70  | 16,5  | 77  | <b>20,1*</b> | 57  | 18,6        | 78  | 18,0         | 39  | <b>11,4*</b> |
| voor mij een belangrijk argument ----         | 475  | 43,6  | 232 | 43,5  | 243 | 43,6  | 132 | 46,2         | 189 | 44,8  | 154 | 40,2         | 128 | 41,9        | 190 | 43,7         | 157 | 45,3         |
| voor mij een minder belangrijk argument ----- | 177  | 16,3  | 86  | 16,0  | 92  | 16,5  | 51  | 17,9         | 68  | 16,2  | 58  | 15,2         | 48  | 15,9        | 59  | <b>13,5*</b> | 69  | <b>20,0*</b> |
| voor mij een onbelangrijk argument -          | 83   | 7,6   | 45  | 8,5   | 38  | 6,8   | 20  | 7,2          | 34  | 8,1   | 28  | 7,4          | 14  | <b>4,5*</b> | 34  | 7,8          | 35  | <b>10,2*</b> |
| weet niet -----                               | 179  | 16,5  | 83  | 15,5  | 97  | 17,4  | 53  | 18,6         | 61  | 14,4  | 65  | 17,1         | 58  | 19,1        | 74  | 17,0         | 45  | <b>13,0*</b> |
| Totaal ondervraagden -----                    | 1090 | 100,0 | 534 | 100,0 | 556 | 100,0 | 286 | 100,0        | 421 | 100,0 | 383 | 100,0        | 305 | 100,0       | 434 | 100,0        | 346 | 100,0        |

\* = Verschilt significant op 95% niveau

Ministerie AZ DPC Megastallen

|   | Totaal ondervraagden |       | Man |       | Vrouw |       | 18-34 jaar |       | 35-54 jaar |       | 55+ jaar |       | Laag opgeleid |              | Midden opgeleid |       | Hoog opgeleid |              |
|---|----------------------|-------|-----|-------|-------|-------|------------|-------|------------|-------|----------|-------|---------------|--------------|-----------------|-------|---------------|--------------|
|   | abs                  | %     | abs | %     | abs   | %     | abs        | %     | abs        | %     | abs      | %     | abs           | %            | abs             | %     | abs           | %            |
| Vraag 151 (7): Bij megastallen is er minder transport tussen bedrijven waardoor de kans op verspreiding van dierziekten afneemt |                      |       |     |       |       |       |            |       |            |       |          |       |               |              |                 |       |               |              |
| voor mij een heel belangrijk argument -----   | 159                  | 14,6  | 81  | 15,3  | 78    | 13,9  | 32         | 11,3  | 61         | 14,5  | 66       | 17,2  | 60            | <b>19,5*</b> | 65              | 15,0  | 33            | <b>9,6*</b>  |
| voor mij een belangrijk argument ----   | 513                  | 47,0  | 240 | 44,9  | 273   | 49,1  | 140        | 49,0  | 201        | 47,8  | 171      | 44,7  | 140           | 45,9         | 196             | 45,2  | 175           | 50,5         |
| voor mij een minder belangrijk argument -----   | 204                  | 18,7  | 104 | 19,4  | 100   | 18,0  | 52         | 18,1  | 82         | 19,5  | 70       | 18,3  | 46            | <b>14,9*</b> | 75              | 17,2  | 84            | <b>24,2*</b> |
| voor mij een onbelangrijk argument -  | 66                   | 6,0   | 39  | 7,4   | 26    | 4,7   | 18         | 6,4   | 24         | 5,6   | 24       | 6,2   | 8             | <b>2,6*</b>  | 29              | 6,7   | 29            | <b>8,3*</b>  |
| weet niet -----   | 149                  | 13,6  | 69  | 13,0  | 79    | 14,3  | 44         | 15,2  | 53         | 12,6  | 52       | 13,6  | 52            | <b>17,0*</b> | 68              | 15,8  | 26            | <b>7,5*</b>  |
| Totaal ondervraagden -----  | 1090                 | 100,0 | 534 | 100,0 | 556   | 100,0 | 286        | 100,0 | 421        | 100,0 | 383      | 100,0 | 305           | 100,0        | 434             | 100,0 | 346           | 100,0        |

Vraag 151 (8): In megastallen kan meer rekening worden gehouden met dierenwelzijn

|   |      |       |     |              |     |              |     |       |     |       |     |              |     |              |     |              |     |              |
|---|------|-------|-----|--------------|-----|--------------|-----|-------|-----|-------|-----|--------------|-----|--------------|-----|--------------|-----|--------------|
| voor mij een heel belangrijk argument -----   | 184  | 16,9  | 81  | 15,2         | 103 | 18,5         | 45  | 15,8  | 68  | 16,2  | 71  | 18,5         | 74  | <b>24,2*</b> | 71  | 16,5         | 37  | <b>10,7*</b> |
| voor mij een belangrijk argument ----         | 463  | 42,5  | 224 | 41,9         | 239 | 43,0         | 131 | 46,0  | 173 | 41,1  | 158 | 41,4         | 121 | 39,7         | 196 | 45,1         | 146 | 42,3         |
| voor mij een minder belangrijk argument ----- | 185  | 17,0  | 105 | <b>19,6*</b> | 81  | <b>14,5*</b> | 50  | 17,4  | 83  | 19,6  | 53  | <b>13,8*</b> | 42  | 13,9         | 59  | <b>13,7*</b> | 83  | <b>23,9*</b> |
| voor mij een onbelangrijk argument -          | 93   | 8,5   | 52  | 9,8          | 41  | 7,3          | 21  | 7,2   | 35  | 8,2   | 38  | 9,9          | 14  | <b>4,6*</b>  | 40  | 9,2          | 39  | <b>11,4*</b> |
| weet niet -----                               | 165  | 15,1  | 72  | 13,5         | 92  | 16,6         | 39  | 13,6  | 63  | 14,9  | 63  | 16,4         | 54  | 17,6         | 68  | 15,6         | 41  | <b>11,8*</b> |
| Totaal ondervraagden -----                    | 1090 | 100,0 | 534 | 100,0        | 556 | 100,0        | 286 | 100,0 | 421 | 100,0 | 383 | 100,0        | 305 | 100,0        | 434 | 100,0        | 346 | 100,0        |

Vraag 151 (9): In megastallen zijn er meer dieren per medewerker, zodat de dieren minder persoonlijke aandacht krijgen

|   |      |       |     |              |     |              |     |       |     |              |     |       |     |              |     |       |     |             |
|---|------|-------|-----|--------------|-----|--------------|-----|-------|-----|--------------|-----|-------|-----|--------------|-----|-------|-----|-------------|
| voor mij een heel belangrijk argument -----   | 176  | 16,1  | 70  | <b>13,1*</b> | 106 | <b>19,1*</b> | 46  | 15,9  | 73  | 17,3         | 58  | 15,0  | 52  | 17,1         | 69  | 16,0  | 53  | 15,4        |
| voor mij een belangrijk argument ----         | 392  | 36,0  | 169 | <b>31,7*</b> | 223 | <b>40,1*</b> | 104 | 36,5  | 157 | 37,3         | 131 | 34,2  | 118 | 38,5         | 145 | 33,3  | 129 | 37,4        |
| voor mij een minder belangrijk argument ----- | 294  | 27,0  | 173 | <b>32,4*</b> | 121 | <b>21,8*</b> | 83  | 28,9  | 98  | <b>23,4*</b> | 114 | 29,6  | 70  | 23,0         | 121 | 27,8  | 103 | 29,7        |
| voor mij een onbelangrijk argument -          | 104  | 9,5   | 63  | <b>11,9*</b> | 40  | <b>7,2*</b>  | 18  | 6,5   | 43  | 10,2         | 42  | 11,1  | 21  | 7,0          | 42  | 9,7   | 40  | 11,6        |
| weet niet -----                               | 123  | 11,3  | 58  | 10,8         | 66  | 11,8         | 35  | 12,2  | 50  | 11,9         | 39  | 10,1  | 44  | <b>14,4*</b> | 57  | 13,1  | 20  | <b>5,8*</b> |
| Totaal ondervraagden -----                    | 1090 | 100,0 | 534 | 100,0        | 556 | 100,0        | 286 | 100,0 | 421 | 100,0        | 383 | 100,0 | 305 | 100,0        | 434 | 100,0 | 346 | 100,0       |

\* = Verschilt significant op 95% niveau



Ministerie AZ DPC Megastallen

|  | Totaal ondervraagden |       | Man |              | Vrouw |              | 18-34 jaar |              | 35-54 jaar |       | 55+ jaar |              | Laag opgeleid |              | Midden opgeleid |             | Hoog opgeleid |             |
|--|----------------------|-------|-----|--------------|-------|--------------|------------|--------------|------------|-------|----------|--------------|---------------|--------------|-----------------|-------------|---------------|-------------|
|  | abs                  | %     | abs | %            | abs   | %            | abs        | %            | abs        | %     | abs      | %            | abs           | %            | abs             | %           | abs           | %           |
| Vraag 151 (10): In megastallen gaat de menselijke maat verloren: het wordt een dierenfabriek |                      |       |     |              |       |              |            |              |            |       |          |              |               |              |                 |             |               |             |
| voor mij een heel belangrijk argument -----  | 342                  | 31,4  | 159 | 29,8         | 183   | 32,9         | 74         | <b>25,9*</b> | 132        | 31,3  | 136      | <b>35,4*</b> | 91            | 29,7         | 140             | 32,4        | 110           | 31,7        |
| voor mij een belangrijk argument ----  | 383                  | 35,1  | 172 | <b>32,2*</b> | 211   | <b>37,9*</b> | 104        | 36,5         | 154        | 36,5  | 125      | 32,6         | 107           | 35,0         | 155             | 35,8        | 119           | 34,3        |
| voor mij een minder belangrijk argument -----  | 198                  | 18,2  | 112 | <b>21,0*</b> | 86    | <b>15,5*</b> | 55         | 19,4         | 67         | 15,9  | 76       | 19,8         | 55            | 17,9         | 73              | 16,8        | 71            | 20,5        |
| voor mij een onbelangrijk argument -   | 66                   | 6,0   | 44  | <b>8,2*</b>  | 22    | <b>4,0*</b>  | 18         | 6,4          | 28         | 6,6   | 20       | 5,1          | 14            | 4,6          | 18              | <b>4,0*</b> | 34            | <b>9,9*</b> |
| weet niet -----  | 102                  | 9,3   | 47  | 8,9          | 54    | 9,7          | 34         | 11,8         | 41         | 9,7   | 27       | <b>7,0*</b>  | 39            | <b>12,8*</b> | 48              | 11,0        | 12            | <b>3,6*</b> |
| Totaal ondervraagden -----   | 1090                 | 100,0 | 534 | 100,0        | 556   | 100,0        | 286        | 100,0        | 421        | 100,0 | 383      | 100,0        | 305           | 100,0        | 434             | 100,0       | 346           | 100,0       |

Vraag 152: Samengenomen, hoe denkt u over de gevolgen van megastallen voor de gezondheid en het welzijn van dieren?  Megastallen zijn nadelig voor de gezondheid en het welzijn van de dieren?

|  |      |       |     |       |     |       |     |       |     |       |     |       |     |       |     |       |     |              |
|--|------|-------|-----|-------|-----|-------|-----|-------|-----|-------|-----|-------|-----|-------|-----|-------|-----|--------------|
| 1-Megastallen zijn nadelig voor de gezondheid en het welzijn van de dieren -----   | 152  | 14,0  | 75  | 14,0  | 77  | 13,9  | 32  | 11,1  | 69  | 16,4  | 51  | 13,4  | 35  | 11,4  | 71  | 16,4  | 46  | 13,4         |
| 2 -----  | 265  | 24,3  | 126 | 23,6  | 140 | 25,1  | 75  | 26,3  | 105 | 24,9  | 85  | 22,3  | 63  | 20,7  | 99  | 22,8  | 102 | <b>29,6*</b> |
| 3 -----  | 494  | 45,3  | 236 | 44,2  | 258 | 46,4  | 124 | 43,2  | 186 | 44,2  | 184 | 48,1  | 149 | 48,8  | 198 | 45,6  | 143 | 41,4         |
| 4 -----  | 161  | 14,8  | 86  | 16,1  | 75  | 13,6  | 50  | 17,6  | 57  | 13,5  | 54  | 14,2  | 53  | 17,4  | 59  | 13,6  | 49  | 14,3         |
| 5-Megastallen zijn bevorderlijk voor de gezondheid en het welzijn van dieren ----- | 17   | 1,6   | 11  | 2,1   | 6   | 1,0   | 5   | 1,8   | 4   | 1,0   | 8   | 2,0   | 5   | 1,6   | 7   | 1,7   | 5   | 1,3          |
| Totaal ondervraagden -----   | 1090 | 100,0 | 534 | 100,0 | 556 | 100,0 | 286 | 100,0 | 421 | 100,0 | 383 | 100,0 | 305 | 100,0 | 434 | 100,0 | 346 | 100,0        |

\* = Verschilt significant op 95% niveau

Ministerie AZ DPC Megastallen

|   | Totaal ondervraagden |       | Man |              | Vrouw |              | 18-34 jaar |              | 35-54 jaar |       | 55+ jaar |              | Laag opgeleid |              | Midden opgeleid |       | Hoog opgeleid |              |
|---|----------------------|-------|-----|--------------|-------|--------------|------------|--------------|------------|-------|----------|--------------|---------------|--------------|-----------------|-------|---------------|--------------|
|   | abs                  | %     | abs | %            | abs   | %            | abs        | %            | abs        | %     | abs      | %            | abs           | %            | abs             | %     | abs           | %            |
| Vraag 161 (1): Milieunormen dwingen megastalhouders tot de toepassing van zogenaamde 'luchtwassers', waardoor de uitstoot van schadelijke stoffen in Nederland daalt. |                      |       |     |              |       |              |            |              |            |       |          |              |               |              |                 |       |               |              |
| voor mij een heel belangrijk argument -----   | 289                  | 26,5  | 160 | <b>30,0*</b> | 129   | <b>23,1*</b> | 54         | <b>18,8*</b> | 99         | 23,4  | 137      | <b>35,7*</b> | 101           | <b>33,1*</b> | 111             | 25,7  | 76            | <b>21,8*</b> |
| voor mij een belangrijk argument ----   | 506                  | 46,4  | 243 | 45,4         | 263   | 47,4         | 136        | 47,5         | 202        | 48,0  | 168      | 43,9         | 121           | <b>39,6*</b> | 203             | 46,7  | 181           | <b>52,4*</b> |
| voor mij een minder belangrijk argument -----   | 130                  | 11,9  | 57  | 10,7         | 73    | 13,1         | 48         | <b>16,8*</b> | 50         | 11,8  | 32       | <b>8,3*</b>  | 31            | 10,3         | 45              | 10,4  | 53            | <b>15,4*</b> |
| voor mij een onbelangrijk argument -  | 39                   | 3,6   | 22  | 4,1          | 17    | 3,1          | 10         | 3,3          | 20         | 4,8   | 9        | 2,4          | 7             | 2,2          | 17              | 3,9   | 15            | 4,4          |
| weet niet -----   | 126                  | 11,6  | 52  | 9,8          | 74    | 13,3         | 39         | 13,6         | 50         | 12,0  | 37       | 9,6          | 45            | <b>14,8*</b> | 58              | 13,3  | 20            | <b>5,9*</b>  |
| Totaal ondervraagden -----  | 1090                 | 100,0 | 534 | 100,0        | 556   | 100,0        | 286        | 100,0        | 421        | 100,0 | 383      | 100,0        | 305           | 100,0        | 434             | 100,0 | 346           | 100,0        |

Vraag 161 (2): Veehouderijbedrijven die in de buurt van natuurgebieden en woonkernen liggen kunnen worden verplaatst naar plekken waar er minder mensen last van hebben en de natuur minder kwetsbaar is.

|   |      |       |     |             |     |              |     |              |     |              |     |              |     |              |     |       |     |              |
|---|------|-------|-----|-------------|-----|--------------|-----|--------------|-----|--------------|-----|--------------|-----|--------------|-----|-------|-----|--------------|
| voor mij een heel belangrijk argument -----   | 245  | 22,5  | 126 | 23,6        | 119 | 21,4         | 46  | <b>16,2*</b> | 84  | 20,0         | 114 | <b>29,8*</b> | 80  | 26,3         | 98  | 22,5  | 65  | <b>18,8*</b> |
| voor mij een belangrijk argument ----         | 486  | 44,6  | 237 | 44,3        | 249 | 44,8         | 128 | 44,9         | 180 | 42,7         | 177 | 46,3         | 124 | 40,7         | 194 | 44,8  | 166 | 48,0         |
| voor mij een minder belangrijk argument ----- | 176  | 16,1  | 92  | 17,1        | 84  | 15,1         | 59  | <b>20,7*</b> | 72  | 17,2         | 44  | <b>11,5*</b> | 43  | 14,1         | 60  | 13,9  | 72  | <b>20,9*</b> |
| voor mij een onbelangrijk argument -          | 76   | 6,9   | 38  | 7,1         | 38  | 6,8          | 20  | 6,9          | 33  | 7,8          | 23  | 6,0          | 19  | 6,1          | 31  | 7,1   | 26  | 7,6          |
| weet niet -----                               | 108  | 9,9   | 42  | <b>7,9*</b> | 66  | <b>11,9*</b> | 32  | 11,2         | 52  | <b>12,3*</b> | 24  | <b>6,3*</b>  | 39  | <b>12,7*</b> | 51  | 11,7  | 16  | <b>4,7*</b>  |
| Totaal ondervraagden -----                    | 1090 | 100,0 | 534 | 100,0       | 556 | 100,0        | 286 | 100,0        | 421 | 100,0        | 383 | 100,0        | 305 | 100,0        | 434 | 100,0 | 346 | 100,0        |

\* = Verschilt significant op 95% niveau

Ministerie AZ DPC Megastallen

|   | Totaal ondervraagden |       | Man |       | Vrouw |       | 18-34 jaar |              | 35-54 jaar |       | 55+ jaar |              | Laag opgeleid |              | Midden opgeleid |              | Hoog opgeleid |              |
|---|----------------------|-------|-----|-------|-------|-------|------------|--------------|------------|-------|----------|--------------|---------------|--------------|-----------------|--------------|---------------|--------------|
|   | abs                  | %     | abs | %     | abs   | %     | abs        | %            | abs        | %     | abs      | %            | abs           | %            | abs             | %            | abs           | %            |
| Vraag 161 (3): In de naaste omgeving van megastallen neemt de milieuhinder toe door geur, fijnstof en ammoniak. |                      |       |     |       |       |       |            |              |            |       |          |              |               |              |                 |              |               |              |
| voor mij een heel belangrijk argument -----   | 313                  | 28,7  | 145 | 27,2  | 167   | 30,1  | 54         | <b>18,9*</b> | 125        | 29,6  | 134      | <b>34,9*</b> | 89            | 29,0         | 135             | 31,2         | 87            | 25,1         |
| voor mij een belangrijk argument ----   | 445                  | 40,8  | 220 | 41,2  | 225   | 40,4  | 125        | 43,8         | 167        | 39,7  | 152      | 39,7         | 109           | <b>35,8*</b> | 182             | 41,9         | 153           | 44,4         |
| voor mij een minder belangrijk argument -----   | 183                  | 16,8  | 99  | 18,5  | 84    | 15,2  | 62         | <b>21,8*</b> | 72         | 17,0  | 49       | <b>12,7*</b> | 53            | 17,2         | 55              | <b>12,7*</b> | 74            | <b>21,5*</b> |
| voor mij een onbelangrijk argument -  | 31                   | 2,8   | 18  | 3,4   | 12    | 2,2   | 8          | 2,9          | 13         | 3,1   | 10       | 2,5          | 8             | 2,5          | 11              | 2,5          | 12            | 3,6          |
| weet niet -----   | 119                  | 10,9  | 52  | 9,7   | 67    | 12,1  | 36         | 12,6         | 44         | 10,5  | 39       | 10,1         | 47            | <b>15,5*</b> | 51              | 11,8         | 19            | <b>5,4*</b>  |
| Totaal ondervraagden -----  | 1090                 | 100,0 | 534 | 100,0 | 556   | 100,0 | 286        | 100,0        | 421        | 100,0 | 383      | 100,0        | 305           | 100,0        | 434             | 100,0        | 346           | 100,0        |

Vraag 162: Samengenomen, hoe denkt u over de gevolgen van megastallen voor het milieu?

|  |      |       |     |              |     |              |     |              |     |       |     |              |     |       |     |       |     |              |
|--|------|-------|-----|--------------|-----|--------------|-----|--------------|-----|-------|-----|--------------|-----|-------|-----|-------|-----|--------------|
| 1-Megastallen maken de veehouderijsector milieuvriendelijker           | 36   | 3,3   | 19  | 3,6          | 17  | 3,0          | 6   | 2,0          | 15  | 3,6   | 15  | 3,9          | 11  | 3,7   | 14  | 3,2   | 11  | 3,1          |
| 2 -----  | 201  | 18,4  | 115 | <b>21,6*</b> | 85  | <b>15,4*</b> | 49  | 17,0         | 77  | 18,3  | 75  | 19,6         | 60  | 19,6  | 75  | 17,3  | 65  | 18,8         |
| 3 -----  | 542  | 49,8  | 250 | 46,9         | 292 | 52,5         | 159 | <b>55,6*</b> | 211 | 50,1  | 172 | <b>45,0*</b> | 158 | 51,7  | 228 | 52,7  | 152 | <b>43,9*</b> |
| 4 -----  | 209  | 19,2  | 98  | 18,4         | 111 | 20,0         | 52  | 18,2         | 79  | 18,7  | 79  | 20,5         | 50  | 16,4  | 74  | 17,1  | 85  | <b>24,7*</b> |
| 5-Megastallen maken de veehouderijsector minder milieuvriendelijk ---- | 102  | 9,3   | 51  | 9,5          | 51  | 9,1          | 21  | 7,2          | 39  | 9,2   | 42  | 11,0         | 26  | 8,6   | 42  | 9,7   | 33  | 9,6          |
| Totaal ondervraagden -----   | 1090 | 100,0 | 534 | 100,0        | 556 | 100,0        | 286 | 100,0        | 421 | 100,0 | 383 | 100,0        | 305 | 100,0 | 434 | 100,0 | 346 | 100,0        |

Vraag 171 (1): Door megastallen kan de concurrentiepositie van de Nederlandse veehouderijsector (7 miljard euro per jaar) worden versterkt.

|   |      |       |     |              |     |              |     |              |     |              |     |              |     |              |     |              |     |              |
|---|------|-------|-----|--------------|-----|--------------|-----|--------------|-----|--------------|-----|--------------|-----|--------------|-----|--------------|-----|--------------|
| voor mij een heel belangrijk argument -----   | 143  | 13,1  | 84  | <b>15,6*</b> | 59  | <b>10,6*</b> | 28  | 9,7          | 53  | 12,5         | 62  | <b>16,3*</b> | 60  | <b>19,6*</b> | 44  | <b>10,2*</b> | 38  | 11,0         |
| voor mij een belangrijk argument ----         | 414  | 38,0  | 215 | 40,3         | 198 | 35,7         | 127 | <b>44,4*</b> | 138 | <b>32,7*</b> | 149 | 39,0         | 93  | <b>30,6*</b> | 176 | 40,7         | 143 | 41,4         |
| voor mij een minder belangrijk argument ----- | 285  | 26,1  | 127 | 23,7         | 158 | 28,4         | 75  | 26,1         | 122 | 29,0         | 88  | 22,9         | 72  | 23,5         | 104 | 24,0         | 106 | <b>30,8*</b> |
| voor mij een onbelangrijk argument -          | 89   | 8,2   | 41  | 7,7          | 48  | 8,7          | 21  | 7,3          | 38  | 8,9          | 31  | 8,0          | 18  | 5,9          | 36  | 8,3          | 35  | 10,2         |
| weet niet -----                               | 160  | 14,6  | 68  | 12,7         | 92  | 16,5         | 36  | 12,5         | 71  | 16,9         | 53  | 13,8         | 62  | <b>20,5*</b> | 73  | 16,8         | 23  | <b>6,7*</b>  |
| Totaal ondervraagden -----                    | 1090 | 100,0 | 534 | 100,0        | 556 | 100,0        | 286 | 100,0        | 421 | 100,0        | 383 | 100,0        | 305 | 100,0        | 434 | 100,0        | 346 | 100,0        |

\* = Verschilt significant op 95% niveau

## Ministerie AZ DPC Megastallen

|  | Totaal ondervraagden |       | Man |              | Vrouw |              | 18-34 jaar |              | 35-54 jaar |       | 55+ jaar |              | Laag opgeleid |              | Midden opgeleid |       | Hoog opgeleid |              |
|--|----------------------|-------|-----|--------------|-------|--------------|------------|--------------|------------|-------|----------|--------------|---------------|--------------|-----------------|-------|---------------|--------------|
|  | abs                  | %     | abs | %            | abs   | %            | abs        | %            | abs        | %     | abs      | %            | abs           | %            | abs             | %     | abs           | %            |
| Vraag 171 (2): Boeren moeten veel geld lenen voor de bouw van megastallen en lopen daarbij risico op te hoge schulden. |                      |       |     |              |       |              |            |              |            |       |          |              |               |              |                 |       |               |              |
| voor mij een heel belangrijk argument -----  | 189                  | 17,4  | 94  | 17,7         | 95    | 17,1         | 37         | <b>13,0*</b> | 73         | 17,3  | 79       | <b>20,7*</b> | 70            | <b>23,0*</b> | 78              | 18,0  | 40            | <b>11,6*</b> |
| voor mij een belangrijk argument ----  | 358                  | 32,8  | 154 | <b>28,8*</b> | 204   | <b>36,7*</b> | 89         | 31,2         | 133        | 31,6  | 136      | 35,4         | 97            | 31,7         | 144             | 33,3  | 116           | 33,5         |
| voor mij een minder belangrijk argument -----  | 300                  | 27,6  | 160 | 30,0         | 140   | 25,2         | 89         | 31,3         | 113        | 26,7  | 98       | 25,7         | 66            | <b>21,5*</b> | 115             | 26,4  | 118           | <b>34,2*</b> |
| voor mij een onbelangrijk argument -   | 114                  | 10,4  | 73  | <b>13,6*</b> | 41    | <b>7,4*</b>  | 33         | 11,4         | 44         | 10,6  | 37       | 9,5          | 23            | 7,6          | 37              | 8,5   | 54            | <b>15,5*</b> |
| weet niet -----  | 129                  | 11,8  | 53  | 9,9          | 76    | 13,7         | 37         | 13,0         | 58         | 13,8  | 33       | <b>8,7*</b>  | 50            | <b>16,3*</b> | 60              | 13,8  | 18            | <b>5,2*</b>  |
| Totaal ondervraagden -----   | 1090                 | 100,0 | 534 | 100,0        | 556   | 100,0        | 286        | 100,0        | 421        | 100,0 | 383      | 100,0        | 305           | 100,0        | 434             | 100,0 | 346           | 100,0        |

Vraag 171 (3): Door de schaalvergroting in de veehouderijsector worden kleinere familiebedrijven verdrongen door grote ondernemingen die worden geleid door managers in plaats van boeren

|   |      |       |     |             |     |             |     |       |     |              |     |             |     |              |     |       |     |              |
|---|------|-------|-----|-------------|-----|-------------|-----|-------|-----|--------------|-----|-------------|-----|--------------|-----|-------|-----|--------------|
| voor mij een heel belangrijk argument -----   | 272  | 25,0  | 132 | 24,7        | 140 | 25,2        | 62  | 21,8  | 111 | 26,2         | 100 | 26,0        | 84  | 27,7         | 110 | 25,4  | 77  | 22,2         |
| voor mij een belangrijk argument ----         | 382  | 35,1  | 175 | 32,8        | 207 | 37,3        | 109 | 38,3  | 130 | <b>31,0*</b> | 143 | 37,2        | 103 | 33,7         | 154 | 35,4  | 125 | 36,1         |
| voor mij een minder belangrijk argument ----- | 249  | 22,8  | 134 | 25,0        | 115 | 20,7        | 67  | 23,3  | 100 | 23,8         | 82  | 21,3        | 51  | <b>16,8*</b> | 97  | 22,3  | 100 | <b>28,8*</b> |
| voor mij een onbelangrijk argument -          | 64   | 5,9   | 43  | <b>8,0*</b> | 22  | <b>3,9*</b> | 15  | 5,1   | 23  | 5,4          | 27  | 7,1         | 13  | 4,3          | 22  | 5,1   | 29  | <b>8,4*</b>  |
| weet niet -----                               | 122  | 11,2  | 50  | 9,4         | 72  | 12,9        | 33  | 11,5  | 57  | <b>13,6*</b> | 32  | <b>8,4*</b> | 54  | <b>17,6*</b> | 51  | 11,7  | 16  | <b>4,5*</b>  |
| Totaal ondervraagden -----                    | 1090 | 100,0 | 534 | 100,0       | 556 | 100,0       | 286 | 100,0 | 421 | 100,0        | 383 | 100,0       | 305 | 100,0        | 434 | 100,0 | 346 | 100,0        |

Vraag 171 (4): Wanneer in Nederland geen megastallen mogen worden gebouwd verdwijnt de sector mogelijk naar het buitenland

|   |      |       |     |              |     |              |     |       |     |       |     |       |     |              |     |       |     |              |
|---|------|-------|-----|--------------|-----|--------------|-----|-------|-----|-------|-----|-------|-----|--------------|-----|-------|-----|--------------|
| voor mij een heel belangrijk argument -----   | 191  | 17,5  | 101 | 18,8         | 90  | 16,2         | 43  | 15,2  | 73  | 17,3  | 74  | 19,4  | 73  | <b>23,8*</b> | 66  | 15,3  | 51  | 14,7         |
| voor mij een belangrijk argument ----         | 391  | 35,9  | 189 | 35,5         | 202 | 36,3         | 117 | 40,9  | 141 | 33,5  | 133 | 34,7  | 96  | 31,4         | 164 | 37,9  | 130 | 37,5         |
| voor mij een minder belangrijk argument ----- | 261  | 23,9  | 128 | 24,0         | 133 | 23,9         | 67  | 23,3  | 99  | 23,5  | 95  | 24,9  | 64  | 20,9         | 100 | 23,2  | 95  | 27,6         |
| voor mij een onbelangrijk argument -          | 104  | 9,5   | 58  | 10,8         | 46  | 8,3          | 20  | 6,8   | 46  | 10,8  | 39  | 10,1  | 16  | <b>5,1*</b>  | 41  | 9,4   | 47  | <b>13,7*</b> |
| weet niet -----                               | 144  | 13,2  | 59  | <b>11,0*</b> | 85  | <b>15,3*</b> | 39  | 13,8  | 63  | 14,8  | 42  | 10,9  | 58  | <b>18,8*</b> | 62  | 14,2  | 22  | <b>6,5*</b>  |
| Totaal ondervraagden -----                    | 1090 | 100,0 | 534 | 100,0        | 556 | 100,0        | 286 | 100,0 | 421 | 100,0 | 383 | 100,0 | 305 | 100,0        | 434 | 100,0 | 346 | 100,0        |

\* = Verschilt significant op 95% niveau

## Ministerie AZ DPC Megastallen

|   | Totaal ondervraagden |       | Man |              | Vrouw |              | 18-34 jaar |              | 35-54 jaar |              | 55+ jaar |              | Laag opgeleid |              | Midden opgeleid |              | Hoog opgeleid |              |
|---|----------------------|-------|-----|--------------|-------|--------------|------------|--------------|------------|--------------|----------|--------------|---------------|--------------|-----------------|--------------|---------------|--------------|
|   | abs                  | %     | abs | %            | abs   | %            | abs        | %            | abs        | %            | abs      | %            | abs           | %            | abs             | %            | abs           | %            |
| Vraag 171 (5): Door de toegenomen waarde van bedrijven wordt het moeilijk voor kinderen van veehouders om het bedrijf over te nemen |                      |       |     |              |       |              |            |              |            |              |          |              |               |              |                 |              |               |              |
| voor mij een heel belangrijk argument -----   | 163                  | 14,9  | 74  | 13,8         | 89    | 16,0         | 43         | 15,0         | 52         | 12,4         | 68       | 17,7         | 56            | <b>18,5*</b> | 70              | 16,1         | 35            | <b>10,2*</b> |
| voor mij een belangrijk argument ----   | 328                  | 30,1  | 151 | 28,3         | 177   | 31,9         | 93         | 32,5         | 125        | 29,6         | 111      | 29,0         | 99            | 32,5         | 133             | 30,6         | 96            | 27,9         |
| voor mij een minder belangrijk argument -----   | 317                  | 29,1  | 159 | 29,8         | 158   | 28,4         | 85         | 29,7         | 125        | 29,8         | 107      | 27,9         | 74            | <b>24,1*</b> | 117             | 27,0         | 124           | <b>35,9*</b> |
| voor mij een onbelangrijk argument -  | 135                  | 12,4  | 84  | <b>15,7*</b> | 51    | <b>9,2*</b>  | 30         | 10,4         | 59         | 13,9         | 47       | 12,2         | 21            | <b>6,7*</b>  | 44              | 10,2         | 70            | <b>20,4*</b> |
| weet niet -----   | 147                  | 13,4  | 66  | 12,4         | 80    | 14,5         | 36         | 12,5         | 60         | 14,3         | 50       | 13,2         | 55            | <b>18,1*</b> | 70              | <b>16,1*</b> | 20            | <b>5,7*</b>  |
| Totaal ondervraagden -----  | 1090                 | 100,0 | 534 | 100,0        | 556   | 100,0        | 286        | 100,0        | 421        | 100,0        | 383      | 100,0        | 305           | 100,0        | 434             | 100,0        | 346           | 100,0        |
| Vraag 172: Samengenomen, hoe denkt u over de gevolgen van megastallen voor de economische positie van de veehouderijsector?         |                      |       |     |              |       |              |            |              |            |              |          |              |               |              |                 |              |               |              |
| -Megastallen versterken de economische positie van de veehouderijsector -----   | 64                   | 5,9   | 42  | <b>7,9*</b>  | 22    | <b>4,0*</b>  | 13         | 4,4          | 22         | 5,2          | 30       | <b>7,8*</b>  | 23            | 7,6          | 18              | 4,2          | 23            | 6,6          |
|   | 329                  | 30,2  | 186 | <b>34,8*</b> | 143   | <b>25,7*</b> | 87         | 30,5         | 112        | <b>26,7*</b> | 129      | 33,7         | 89            | 29,1         | 131             | 30,1         | 109           | 31,5         |
|   | 553                  | 50,8  | 248 | <b>46,5*</b> | 305   | <b>54,8*</b> | 142        | 49,8         | 229        | 54,3         | 182      | 47,6         | 159           | 51,9         | 222             | 51,2         | 167           | 48,4         |
|   | 103                  | 9,5   | 38  | <b>7,2*</b>  | 65    | <b>11,6*</b> | 36         | <b>12,7*</b> | 36         | 8,5          | 31       | 8,0          | 20            | <b>6,6*</b>  | 45              | 10,5         | 37            | 10,8         |
| -Megastallen verzwakken de economische positie van de veehouderijsector -----   | 41                   | 3,7   | 19  | 3,6          | 22    | 3,9          | 7          | 2,6          | 22         | <b>5,3*</b>  | 11       | 2,9          | 15            | 4,8          | 17              | 4,0          | 9             | 2,6          |
| Totaal ondervraagden -----  | 1090                 | 100,0 | 534 | 100,0        | 556   | 100,0        | 286        | 100,0        | 421        | 100,0        | 383      | 100,0        | 305           | 100,0        | 434             | 100,0        | 346           | 100,0        |
| Vraag 200: Als u alle voors en tegens tegen elkaar afweegt, wat vindt u dan van het toestaan van megastallen in Nederland?          |                      |       |     |              |       |              |            |              |            |              |          |              |               |              |                 |              |               |              |
| ik stem hiermee in -----  | 139                  | 12,7  | 86  | <b>16,0*</b> | 53    | <b>9,6*</b>  | 36         | 12,8         | 56         | 13,3         | 46       | 12,1         | 37            | 12,2         | 52              | 12,1         | 49            | 14,2         |
| ik aarzel, maar neig naar instemmen   | 319                  | 29,3  | 165 | 30,9         | 154   | 27,7         | 97         | 34,0         | 104        | <b>24,7*</b> | 118      | 30,7         | 89            | 29,1         | 132             | 30,4         | 97            | 28,2         |
| ik aarzel, maar neig naar afwijzen ---  | 343                  | 31,5  | 152 | <b>28,4*</b> | 192   | <b>34,5*</b> | 74         | <b>25,8*</b> | 155        | <b>36,9*</b> | 114      | 29,8         | 89            | 29,1         | 135             | 31,1         | 118           | 34,2         |
| ik wijs dit af -----  | 187                  | 17,2  | 90  | 16,8         | 98    | 17,6         | 41         | 14,3         | 64         | 15,2         | 83       | <b>21,6*</b> | 50            | 16,3         | 71              | 16,4         | 66            | 19,1         |
| ik weet het niet -----  | 101                  | 9,3   | 42  | 7,9          | 59    | 10,7         | 38         | <b>13,1*</b> | 42         | 9,9          | 22       | <b>5,8*</b>  | 40            | <b>13,2*</b> | 43              | 10,0         | 15            | <b>4,2*</b>  |
| Totaal ondervraagden -----  | 1090                 | 100,0 | 534 | 100,0        | 556   | 100,0        | 286        | 100,0        | 421        | 100,0        | 383      | 100,0        | 305           | 100,0        | 434             | 100,0        | 346           | 100,0        |

\* = Verschilt significant op 95% niveau

Ministerie AZ DPC Megastallen

|   | Totaal<br>ondervraagden |       | Man |       | Vrouw |       | 18-34 jaar |              | 35-54 jaar |       | 55+ jaar |              | Laag opgeleid |              | Midden opgeleid |       | Hoog opgeleid |              |
|---|-------------------------|-------|-----|-------|-------|-------|------------|--------------|------------|-------|----------|--------------|---------------|--------------|-----------------|-------|---------------|--------------|
|   | abs                     | %     | abs | %     | abs   | %     | abs        | %            | abs        | %     | abs      | %            | abs           | %            | abs             | %     | abs           | %            |
| Vraag 202   |                         |       |     |       |       |       |            |              |            |       |          |              |               |              |                 |       |               |              |
| Denkt u dat het mogelijk is dat u in de toekomst nog van mening verandert over dit onderwerp? |                         |       |     |       |       |       |            |              |            |       |          |              |               |              |                 |       |               |              |
| dat is zeker mogelijk -----   | 112                     | 10,3  | 60  | 11,2  | 52    | 9,4   | 41         | <b>14,3*</b> | 36         | 8,6   | 35       | 9,1          | 23            | 7,6          | 38              | 8,8   | 50            | <b>14,3*</b> |
| dat is misschien mogelijk -----   | 612                     | 56,2  | 301 | 56,4  | 311   | 55,9  | 167        | 58,5         | 244        | 57,9  | 201      | 52,6         | 175           | 57,3         | 248             | 57,1  | 188           | 54,4         |
| dat is waarschijnlijk niet mogelijk -----   | 262                     | 24,0  | 121 | 22,7  | 141   | 25,3  | 55         | <b>19,2*</b> | 107        | 25,4  | 100      | 26,1         | 68            | 22,4         | 106             | 24,4  | 87            | 25,0         |
| dat is zeker niet mogelijk -----  | 104                     | 9,5   | 52  | 9,7   | 52    | 9,4   | 23         | 8,0          | 34         | 8,1   | 46       | <b>12,1*</b> | 39            | <b>12,7*</b> | 42              | 9,7   | 22            | <b>6,3*</b>  |
| Totaal ondervraagden -----  | 1090                    | 100,0 | 534 | 100,0 | 556   | 100,0 | 286        | 100,0        | 421        | 100,0 | 383      | 100,0        | 305           | 100,0        | 434             | 100,0 | 346           | 100,0        |

|  |      |       |     |              |     |              |     |              |     |              |     |              |     |              |     |       |     |              |
|--|------|-------|-----|--------------|-----|--------------|-----|--------------|-----|--------------|-----|--------------|-----|--------------|-----|-------|-----|--------------|
| Vraag 203  |      |       |     |              |     |              |     |              |     |              |     |              |     |              |     |       |     |              |
| Had u voordat u deze vragenlijst invulde al een mening over het toestaan van megastallen in Nederland? |      |       |     |              |     |              |     |              |     |              |     |              |     |              |     |       |     |              |
| nee, ik had nog geen mening over megastallen -----   | 419  | 38,4  | 179 | <b>33,6*</b> | 239 | <b>43,0*</b> | 135 | <b>47,1*</b> | 163 | 38,8         | 121 | <b>31,5*</b> | 150 | <b>49,2*</b> | 175 | 40,4  | 91  | <b>26,3*</b> |
| ja, ik was voor toestaan van megastallen -----   | 91   | 8,3   | 57  | <b>10,6*</b> | 34  | <b>6,1*</b>  | 24  | 8,4          | 35  | 8,4          | 31  | 8,2          | 19  | 6,2          | 34  | 7,9   | 38  | <b>10,9*</b> |
| ja, ik aarzelde maar neigde naar instemmen -----   | 158  | 14,5  | 101 | <b>18,9*</b> | 57  | <b>10,2*</b> | 42  | 14,6         | 48  | <b>11,5*</b> | 68  | <b>17,7*</b> | 36  | 11,9         | 71  | 16,5  | 49  | 14,1         |
| ja, ik aarzelde maar neigde naar afwijzen -----  | 239  | 21,9  | 114 | 21,3         | 125 | 22,5         | 50  | <b>17,3*</b> | 109 | <b>26,0*</b> | 80  | 20,9         | 52  | <b>17,0*</b> | 87  | 20,1  | 99  | <b>28,7*</b> |
| ja, ik was tegen toestaan van megastallen -----  | 184  | 16,9  | 83  | 15,6         | 101 | 18,1         | 36  | <b>12,5*</b> | 65  | 15,4         | 83  | <b>21,7*</b> | 48  | 15,7         | 66  | 15,2  | 69  | 20,0         |
| Totaal ondervraagden -----   | 1090 | 100,0 | 534 | 100,0        | 556 | 100,0        | 286 | 100,0        | 421 | 100,0        | 383 | 100,0        | 305 | 100,0        | 434 | 100,0 | 346 | 100,0        |

\* = Verschilt significant op 95% niveau

Ministerie AZ DPC Megastallen

|   | Totaal ondervraagden |       | Man |              | Vrouw |              | 18-34 jaar |              | 35-54 jaar |              | 55+ jaar |              | Laag opgeleid |              | Midden opgeleid |              | Hoog opgeleid |              |
|---|----------------------|-------|-----|--------------|-------|--------------|------------|--------------|------------|--------------|----------|--------------|---------------|--------------|-----------------|--------------|---------------|--------------|
|   | abs                  | %     | abs | %            | abs   | %            | abs        | %            | abs        | %            | abs      | %            | abs           | %            | abs             | %            | abs           | %            |
| Vraag 205: Stel dat megastallen in Nederland niet worden toegestaan, dan kan dit ertoe leiden dat boeren in plaats van een megastal bouwen, groeien door andere locaties over te nemen. Wat zou dan uw voorkeur hebben? |                      |       |     |              |       |              |            |              |            |              |          |              |               |              |                 |              |               |              |
| 1-Ik heb liever grotere bedrijven op minder locaties -----  | 60                   | 5,5   | 36  | 6,8          | 24    | 4,2          | 13         | 4,7          | 22         | 5,1          | 25       | 6,5          | 18            | 6,0          | 19              | 4,3          | 23            | 6,7          |
| 2 -----   | 180                  | 16,6  | 105 | <b>19,7*</b> | 75    | <b>13,5*</b> | 53         | 18,5         | 60         | 14,2         | 68       | 17,7         | 47            | 15,5         | 68              | 15,8         | 64            | 18,4         |
| 3 -----   | 285                  | 26,2  | 132 | 24,8         | 153   | 27,5         | 95         | <b>33,2*</b> | 104        | 24,6         | 87       | <b>22,6*</b> | 95            | <b>31,0*</b> | 118             | 27,2         | 69            | <b>20,0*</b> |
| 4 -----   | 356                  | 32,6  | 172 | 32,2         | 183   | 33,0         | 81         | 28,2         | 154        | <b>36,6*</b> | 121      | 31,5         | 90            | 29,6         | 132             | 30,5         | 133           | <b>38,4*</b> |
| 5-Ik heb liever kleinere bedrijven op meer locaties -----   | 209                  | 19,2  | 88  | <b>16,5*</b> | 121   | <b>21,7*</b> | 44         | 15,5         | 82         | 19,5         | 83       | 21,6         | 55            | 17,9         | 96              | <b>22,2*</b> | 57            | 16,5         |
| Totaal ondervraagden -----  | 1090                 | 100,0 | 534 | 100,0        | 556   | 100,0        | 286        | 100,0        | 421        | 100,0        | 383      | 100,0        | 305           | 100,0        | 434             | 100,0        | 346           | 100,0        |
| Vraag 210 (1): De stallen moeten op een plek worden gebouwd waar ze zo min mogelijk overlast veroorzaken  |                      |       |     |              |       |              |            |              |            |              |          |              |               |              |                 |              |               |              |
| voor mij een heel belangrijke voorwaarde -----  | 427                  | 39,2  | 227 | <b>42,6*</b> | 200   | <b>36,0*</b> | 87         | <b>30,3*</b> | 156        | 37,1         | 184      | <b>48,1*</b> | 126           | 41,2         | 161             | 37,0         | 139           | 40,2         |
| voor mij een belangrijke voorwaarde   | 450                  | 41,3  | 211 | 39,4         | 239   | 43,0         | 124        | 43,2         | 181        | 43,0         | 145      | 37,9         | 120           | 39,2         | 171             | 39,5         | 158           | <b>45,6*</b> |
| voor mij een minder belangrijke voorwaarde -----  | 107                  | 9,9   | 48  | 9,0          | 59    | 10,7         | 35         | 12,2         | 41         | 9,6          | 32       | 8,3          | 29            | 9,4          | 46              | 10,7         | 32            | 9,4          |
| voor mij een onbelangrijke voorwaarde -----   | 29                   | 2,7   | 16  | 2,9          | 13    | 2,4          | 11         | 3,9          | 14         | 3,3          | 4        | <b>1,1*</b>  | 5             | 1,5          | 14              | 3,3          | 10            | 2,9          |
| weet niet -----   | 76                   | 7,0   | 32  | 6,1          | 44    | 7,9          | 30         | <b>10,3*</b> | 29         | 6,9          | 18       | <b>4,6*</b>  | 26            | 8,6          | 41              | <b>9,5*</b>  | 7             | <b>1,9*</b>  |
| Totaal ondervraagden -----  | 1090                 | 100,0 | 534 | 100,0        | 556   | 100,0        | 286        | 100,0        | 421        | 100,0        | 383      | 100,0        | 305           | 100,0        | 434             | 100,0        | 346           | 100,0        |

\* = Verschilt significant op 95% niveau

## Ministerie AZ DPC Megastallen

|  | Totaal ondervraagden |       | Man |              | Vrouw |              | 18-34 jaar |              | 35-54 jaar |              | 55+ jaar |              | Laag opgeleid |              | Midden opgeleid |              | Hoog opgeleid |              |
|--|----------------------|-------|-----|--------------|-------|--------------|------------|--------------|------------|--------------|----------|--------------|---------------|--------------|-----------------|--------------|---------------|--------------|
|  | abs                  | %     | abs | %            | abs   | %            | abs        | %            | abs        | %            | abs      | %            | abs           | %            | abs             | %            | abs           | %            |
| Vraag 210 (2): Oude stallen die niet meer worden gebruikt, moeten worden opgeruimd |                      |       |     |              |       |              |            |              |            |              |          |              |               |              |                 |              |               |              |
| voor mij een heel belangrijke voorwaarde   | 330                  | 30,3  | 178 | <b>33,3*</b> | 152   | <b>27,3*</b> | 59         | <b>20,6*</b> | 109        | <b>25,9*</b> | 162      | <b>42,3*</b> | 125           | <b>41,1*</b> | 116             | <b>26,7*</b> | 87            | <b>25,1*</b> |
| voor mij een belangrijke voorwaarde  | 398                  | 36,5  | 175 | <b>32,8*</b> | 222   | <b>40,0*</b> | 113        | 39,5         | 159        | 37,8         | 125      | 32,7         | 91            | <b>29,8*</b> | 164             | 37,9         | 141           | <b>40,8*</b> |
| voor mij een minder belangrijke voorwaarde   | 196                  | 17,9  | 99  | 18,6         | 96    | 17,3         | 64         | <b>22,3*</b> | 85         | 20,2         | 47       | <b>12,2*</b> | 39            | <b>12,9*</b> | 79              | 18,2         | 77            | <b>22,4*</b> |
| voor mij een onbelangrijke voorwaarde  | 72                   | 6,6   | 41  | 7,7          | 30    | 5,5          | 16         | 5,7          | 35         | 8,2          | 21       | 5,4          | 13            | 4,3          | 33              | 7,5          | 26            | 7,5          |
| weet niet  | 95                   | 8,8   | 41  | 7,6          | 55    | 9,8          | 34         | <b>12,0*</b> | 33         | 7,8          | 28       | 7,4          | 36            | <b>11,9*</b> | 42              | 9,7          | 15            | <b>4,3*</b>  |
| Totaal ondervraagden   | 1090                 | 100,0 | 534 | 100,0        | 556   | 100,0        | 286        | 100,0        | 421        | 100,0        | 383      | 100,0        | 305           | 100,0        | 434             | 100,0        | 346           | 100,0        |

Vraag 210 (3): Het toestaan van megastallen moet worden gekoppeld aan strengere eisen voor dierenwelzijn

|  |      |       |     |             |     |             |     |       |     |       |     |       |     |             |     |             |     |              |
|--|------|-------|-----|-------------|-----|-------------|-----|-------|-----|-------|-----|-------|-----|-------------|-----|-------------|-----|--------------|
| voor mij een heel belangrijke voorwaarde   | 522  | 47,9  | 248 | 46,3        | 275 | 49,5        | 130 | 45,5  | 202 | 47,9  | 191 | 49,8  | 149 | 48,6        | 206 | 47,5        | 166 | 48,1         |
| voor mij een belangrijke voorwaarde        | 377  | 34,6  | 187 | 34,9        | 191 | 34,3        | 93  | 32,4  | 145 | 34,5  | 140 | 36,5  | 101 | 33,1        | 158 | 36,4        | 117 | 33,9         |
| voor mij een minder belangrijke voorwaarde | 93   | 8,5   | 51  | 9,6         | 41  | 7,4         | 32  | 11,2  | 34  | 8,0   | 27  | 7,0   | 20  | 6,7         | 24  | <b>5,6*</b> | 48  | <b>13,8*</b> |
| voor mij een onbelangrijke voorwaarde      | 25   | 2,3   | 18  | <b>3,4*</b> | 7   | <b>1,3*</b> | 5   | 1,8   | 13  | 3,1   | 7   | 1,9   | 7   | 2,4         | 10  | 2,4         | 7   | 2,1          |
| weet niet                                  | 72   | 6,6   | 31  | 5,8         | 41  | 7,5         | 26  | 9,1   | 28  | 6,5   | 19  | 4,9   | 28  | <b>9,2*</b> | 35  | 8,1         | 7   | <b>2,1*</b>  |
| Totaal ondervraagden                       | 1090 | 100,0 | 534 | 100,0       | 556 | 100,0       | 286 | 100,0 | 421 | 100,0 | 383 | 100,0 | 305 | 100,0       | 434 | 100,0       | 346 | 100,0        |

Vraag 210 (4): Het toestaan van megastallen moet worden gekoppeld aan strengere eisen voor de volksgezondheid

|  |      |       |     |       |     |       |     |              |     |       |     |              |     |             |     |       |     |              |
|--|------|-------|-----|-------|-----|-------|-----|--------------|-----|-------|-----|--------------|-----|-------------|-----|-------|-----|--------------|
| voor mij een heel belangrijke voorwaarde   | 475  | 43,6  | 242 | 45,4  | 232 | 41,8  | 95  | <b>33,1*</b> | 172 | 40,7  | 209 | <b>54,5*</b> | 134 | 43,8        | 187 | 43,0  | 153 | 44,4         |
| voor mij een belangrijke voorwaarde        | 420  | 38,6  | 195 | 36,5  | 226 | 40,6  | 115 | 40,2         | 175 | 41,5  | 131 | <b>34,1*</b> | 112 | 36,8        | 166 | 38,3  | 140 | 40,4         |
| voor mij een minder belangrijke voorwaarde | 100  | 9,1   | 55  | 10,2  | 45  | 8,1   | 43  | <b>15,0*</b> | 37  | 8,8   | 19  | <b>5,1*</b>  | 25  | 8,2         | 34  | 7,9   | 40  | <b>11,7*</b> |
| voor mij een onbelangrijke voorwaarde      | 16   | 1,5   | 9   | 1,7   | 7   | 1,3   | 4   | 1,4          | 7   | 1,6   | 6   | 1,4          | 4   | 1,3         | 9   | 2,0   | 3   | 1,0          |
| weet niet                                  | 79   | 7,2   | 34  | 6,3   | 45  | 8,2   | 29  | <b>10,3*</b> | 31  | 7,3   | 19  | <b>4,9*</b>  | 30  | <b>9,9*</b> | 38  | 8,7   | 9   | <b>2,5*</b>  |
| Totaal ondervraagden                       | 1090 | 100,0 | 534 | 100,0 | 556 | 100,0 | 286 | 100,0        | 421 | 100,0 | 383 | 100,0        | 305 | 100,0       | 434 | 100,0 | 346 | 100,0        |

\* = Verschilt significant op 95% niveau



## Ministerie AZ DPC Megastallen

|   | Totaal ondervraagden |       | Man |       | Vrouw |       | 18-34 jaar |              | 35-54 jaar |       | 55+ jaar |              | Laag opgeleid |       | Midden opgeleid |              | Hoog opgeleid |             |
|---|----------------------|-------|-----|-------|-------|-------|------------|--------------|------------|-------|----------|--------------|---------------|-------|-----------------|--------------|---------------|-------------|
|   | abs                  | %     | abs | %     | abs   | %     | abs        | %            | abs        | %     | abs      | %            | abs           | %     | abs             | %            | abs           | %           |
| Vraag 210 (5): Het toestaan van megastallen moet worden gekoppeld aan strengere eisen voor het milieu |                      |       |     |       |       |       |            |              |            |       |          |              |               |       |                 |              |               |             |
| voor mij een heel belangrijke voorwaarde  | 418                  | 38,3  | 220 | 41,1  | 198   | 35,6  | 87         | <b>30,4*</b> | 148        | 35,0  | 183      | <b>47,8*</b> | 119           | 38,9  | 164             | 37,7         | 133           | 38,5        |
| voor mij een belangrijke voorwaarde   | 440                  | 40,4  | 202 | 37,8  | 238   | 42,9  | 120        | 41,9         | 180        | 42,6  | 141      | 36,9         | 122           | 39,8  | 165             | 38,1         | 153           | 44,3        |
| voor mij een minder belangrijke voorwaarde  | 119                  | 10,9  | 59  | 11,1  | 60    | 10,8  | 40         | 14,0         | 47         | 11,1  | 32       | <b>8,5*</b>  | 27            | 9,0   | 48              | 11,0         | 44            | 12,7        |
| voor mij een onbelangrijke voorwaarde   | 25                   | 2,3   | 15  | 2,9   | 10    | 1,8   | 7          | 2,5          | 14         | 3,3   | 4        | <b>1,1*</b>  | 6             | 2,0   | 13              | 2,9          | 7             | 1,9         |
| weet niet   | 87                   | 8,0   | 38  | 7,1   | 49    | 8,9   | 32         | <b>11,2*</b> | 33         | 7,9   | 22       | <b>5,7*</b>  | 31            | 10,3  | 45              | <b>10,3*</b> | 9             | <b>2,6*</b> |
| Totaal ondervraagden  | 1090                 | 100,0 | 534 | 100,0 | 556   | 100,0 | 286        | 100,0        | 421        | 100,0 | 383      | 100,0        | 305           | 100,0 | 434             | 100,0        | 346           | 100,0       |

Vraag 210 (6): Het toestaan van megastallen moet worden gekoppeld aan strengere eisen voor het landschap

|  |      |       |     |       |     |       |     |              |     |              |     |              |     |              |     |       |     |              |
|--|------|-------|-----|-------|-----|-------|-----|--------------|-----|--------------|-----|--------------|-----|--------------|-----|-------|-----|--------------|
| voor mij een heel belangrijke voorwaarde   | 334  | 30,7  | 174 | 32,5  | 161 | 28,9  | 58  | <b>20,3*</b> | 121 | 28,7         | 156 | <b>40,6*</b> | 102 | 33,4         | 133 | 30,6  | 99  | 28,5         |
| voor mij een belangrijke voorwaarde        | 413  | 37,9  | 196 | 36,6  | 218 | 39,2  | 102 | 35,7         | 179 | <b>42,4*</b> | 133 | 34,7         | 120 | 39,4         | 158 | 36,5  | 133 | 38,4         |
| voor mij een minder belangrijke voorwaarde | 217  | 19,9  | 105 | 19,7  | 111 | 20,0  | 81  | <b>28,2*</b> | 73  | 17,2         | 63  | <b>16,6*</b> | 44  | <b>14,3*</b> | 86  | 19,9  | 87  | <b>25,0*</b> |
| voor mij een onbelangrijke voorwaarde      | 44   | 4,0   | 26  | 4,8   | 18  | 3,3   | 14  | 4,7          | 18  | 4,4          | 12  | 3,1          | 10  | 3,2          | 17  | 4,0   | 17  | 4,9          |
| weet niet                                  | 81   | 7,5   | 34  | 6,3   | 48  | 8,6   | 32  | <b>11,1*</b> | 31  | 7,3          | 19  | <b>5,0*</b>  | 30  | 9,7          | 39  | 9,0   | 11  | <b>3,1*</b>  |
| Totaal ondervraagden                       | 1090 | 100,0 | 534 | 100,0 | 556 | 100,0 | 286 | 100,0        | 421 | 100,0        | 383 | 100,0        | 305 | 100,0        | 434 | 100,0 | 346 | 100,0        |

Vraag 210 (7): Het totaal aantal dieren in Nederland mag door de komst van megastallen niet toenemen

|  |      |       |     |              |     |              |     |       |     |              |     |              |     |       |     |              |     |              |
|--|------|-------|-----|--------------|-----|--------------|-----|-------|-----|--------------|-----|--------------|-----|-------|-----|--------------|-----|--------------|
| voor mij een heel belangrijke voorwaarde   | 224  | 20,6  | 110 | 20,7         | 114 | 20,5         | 47  | 16,3  | 72  | <b>17,0*</b> | 106 | <b>27,7*</b> | 64  | 20,8  | 92  | 21,2         | 67  | 19,3         |
| voor mij een belangrijke voorwaarde        | 264  | 24,3  | 114 | <b>21,4*</b> | 150 | <b>27,0*</b> | 81  | 28,5  | 93  | 22,0         | 90  | 23,5         | 80  | 26,1  | 108 | 24,8         | 76  | 22,1         |
| voor mij een minder belangrijke voorwaarde | 320  | 29,3  | 168 | 31,4         | 152 | 27,3         | 76  | 26,6  | 139 | <b>32,9*</b> | 105 | 27,4         | 87  | 28,4  | 128 | 29,4         | 105 | 30,5         |
| voor mij een onbelangrijke voorwaarde      | 159  | 14,6  | 97  | <b>18,2*</b> | 62  | <b>11,1*</b> | 43  | 15,0  | 68  | 16,3         | 48  | 12,5         | 35  | 11,5  | 51  | <b>11,8*</b> | 73  | <b>21,1*</b> |
| weet niet                                  | 123  | 11,3  | 44  | <b>8,3*</b>  | 78  | <b>14,1*</b> | 39  | 13,7  | 50  | 11,8         | 34  | 8,8          | 40  | 13,2  | 56  | 12,8         | 24  | <b>7,1*</b>  |
| Totaal ondervraagden                       | 1090 | 100,0 | 534 | 100,0        | 556 | 100,0        | 286 | 100,0 | 421 | 100,0        | 383 | 100,0        | 305 | 100,0 | 434 | 100,0        | 346 | 100,0        |

\* = Verschilt significant op 95% niveau

Ministerie AZ DPC Megastallen

|  | Totaal ondervraagden |       | Man |       | Vrouw |       | 18-34 jaar |       | 35-54 jaar |       | 55+ jaar |              | Laag opgeleid |       | Midden opgeleid |       | Hoog opgeleid |              |
|--|----------------------|-------|-----|-------|-------|-------|------------|-------|------------|-------|----------|--------------|---------------|-------|-----------------|-------|---------------|--------------|
|  | abs                  | %     | abs | %     | abs   | %     | abs        | %     | abs        | %     | abs      | %            | abs           | %     | abs             | %     | abs           | %            |
| Vraag 2201 (1): Hoe ziet de toekomst van de veehouderijsector er wat u betreft uit?                            |                      |       |     |       |       |       |            |       |            |       |          |              |               |       |                 |       |               |              |
| 1-Veehouderijbedrijven moeten zoveel mogelijk bij elkaar worden gebouwd in daarvoor aangewezen gebieden -----  | 43                   | 3,9   | 23  | 4,4   | 19    | 3,5   | 12         | 4,3   | 14         | 3,4   | 16       | 4,2          | 15            | 5,0   | 13              | 3,0   | 14            | 3,9          |
| 2 -----  | 163                  | 15,0  | 86  | 16,1  | 77    | 13,9  | 43         | 15,0  | 58         | 13,7  | 63       | 16,3         | 39            | 12,9  | 62              | 14,3  | 62            | 17,8         |
| 3 -----  | 397                  | 36,4  | 194 | 36,3  | 203   | 36,6  | 114        | 39,9  | 163        | 38,7  | 120      | <b>31,4*</b> | 120           | 39,4  | 169             | 38,9  | 104           | <b>30,1*</b> |
| 4 -----  | 317                  | 29,1  | 144 | 27,0  | 173   | 31,2  | 80         | 28,1  | 119        | 28,3  | 118      | 30,8         | 76            | 24,9  | 120             | 27,7  | 121           | <b>35,1*</b> |
| 5-Veehouderijbedrijven mogen op de plek blijven waar ze zitten (in de praktijk liggen ze ver uit elkaar) ----- | 169                  | 15,5  | 87  | 16,3  | 82    | 14,8  | 36         | 12,7  | 67         | 15,9  | 66       | 17,3         | 54            | 17,7  | 70              | 16,1  | 45            | 13,1         |
| Totaal ondervraagden -----   | 1090                 | 100,0 | 534 | 100,0 | 556   | 100,0 | 286        | 100,0 | 421        | 100,0 | 383      | 100,0        | 305           | 100,0 | 434             | 100,0 | 346           | 100,0        |

Vraag 2201 (2): Hoe ziet de toekomst van de veehouderijsector er wat u betreft uit?

|   |      |       |     |              |     |              |     |       |     |       |     |       |     |             |     |       |     |              |
|---|------|-------|-----|--------------|-----|--------------|-----|-------|-----|-------|-----|-------|-----|-------------|-----|-------|-----|--------------|
| 1-Het aantal dieren dat in de Nederlandse veehouderijsector wordt gehouden mag toenemen ----- | 76   | 7,0   | 41  | 7,6          | 36  | 6,4          | 25  | 8,8   | 30  | 7,1   | 21  | 5,6   | 18  | 5,9         | 36  | 8,2   | 22  | 6,3          |
| 2 -----   | 252  | 23,1  | 140 | <b>26,2*</b> | 112 | <b>20,1*</b> | 64  | 22,5  | 101 | 24,1  | 86  | 22,5  | 69  | 22,4        | 95  | 21,8  | 89  | 25,7         |
| 3 -----   | 596  | 54,6  | 272 | <b>50,8*</b> | 324 | <b>58,3*</b> | 152 | 53,0  | 233 | 55,3  | 211 | 55,1  | 179 | 58,7        | 243 | 56,0  | 169 | <b>49,0*</b> |
| 4 -----   | 96   | 8,8   | 49  | 9,1          | 47  | 8,5          | 24  | 8,4   | 36  | 8,5   | 36  | 9,5   | 29  | 9,5         | 34  | 7,7   | 34  | 9,7          |
| 5-Het aantal dieren dat in de Nederlandse veehouderijsector wordt gehouden moet afnemen ----- | 70   | 6,4   | 33  | 6,2          | 37  | 6,6          | 21  | 7,3   | 21  | 5,0   | 28  | 7,2   | 11  | <b>3,5*</b> | 27  | 6,2   | 32  | <b>9,2*</b>  |
| Totaal ondervraagden -----  | 1090 | 100,0 | 534 | 100,0        | 556 | 100,0        | 286 | 100,0 | 421 | 100,0 | 383 | 100,0 | 305 | 100,0       | 434 | 100,0 | 346 | 100,0        |

\* = Verschilt significant op 95% niveau

## Ministerie AZ DPC Megastallen

|  | Totaal ondervraagden |       | Man |       | Vrouw |       | 18-34 jaar |              | 35-54 jaar |       | 55+ jaar |              | Laag opgeleid |              | Midden opgeleid |             | Hoog opgeleid |              |
|--|----------------------|-------|-----|-------|-------|-------|------------|--------------|------------|-------|----------|--------------|---------------|--------------|-----------------|-------------|---------------|--------------|
|  | abs                  | %     | abs | %     | abs   | %     | abs        | %            | abs        | %     | abs      | %            | abs           | %            | abs             | %           | abs           | %            |
| Vraag 2201 (3): Hoe ziet de toekomst van de veehouderijsector er wat u betreft uit?                  |                      |       |     |       |       |       |            |              |            |       |          |              |               |              |                 |             |               |              |
| 1-De Nederlandse veehouderijsector moet massaal overgaan op  |                      |       |     |       |       |       |            |              |            |       |          |              |               |              |                 |             |               |              |
| biologische productie -----  | 120                  | 11,0  | 53  | 9,9   | 67    | 12,0  | 32         | 11,2         | 45         | 10,8  | 43       | 11,1         | 19            | <b>6,2*</b>  | 36              | <b>8,4*</b> | 64            | <b>18,4*</b> |
| 2 -----  | 196                  | 18,0  | 85  | 15,9  | 111   | 20,0  | 66         | <b>23,1*</b> | 73         | 17,4  | 57       | <b>14,9*</b> | 30            | <b>9,9*</b>  | 78              | 18,0        | 88            | <b>25,4*</b> |
| 3 -----  | 373                  | 34,2  | 189 | 35,3  | 184   | 33,2  | 99         | 34,8         | 150        | 35,7  | 123      | 32,2         | 130           | <b>42,5*</b> | 156             | 36,0        | 83            | <b>24,0*</b> |
| 4 -----  | 229                  | 21,0  | 112 | 20,9  | 117   | 21,1  | 43         | <b>14,9*</b> | 88         | 21,0  | 98       | <b>25,5*</b> | 66            | 21,5         | 98              | 22,7        | 65            | 18,8         |
| 5-Biologische en niet-biologische veehouderij moeten in Nederland naast elkaar blijven bestaan ----- |                      |       |     |       |       |       |            |              |            |       |          |              |               |              |                 |             |               |              |
|  | 172                  | 15,8  | 96  | 18,0  | 76    | 13,7  | 46         | 16,0         | 64         | 15,2  | 62       | 16,2         | 61            | <b>19,9*</b> | 65              | 14,9        | 47            | 13,4         |
| Totaal ondervraagden -----   | 1090                 | 100,0 | 534 | 100,0 | 556   | 100,0 | 286        | 100,0        | 421        | 100,0 | 383      | 100,0        | 305           | 100,0        | 434             | 100,0       | 346           | 100,0        |

Vraag 2201 (4): Hoe ziet de toekomst van de veehouderijsector er wat u betreft uit?

|  |      |       |     |              |     |              |     |       |     |       |     |              |     |             |     |       |     |       |
|--|------|-------|-----|--------------|-----|--------------|-----|-------|-----|-------|-----|--------------|-----|-------------|-----|-------|-----|-------|
| 1-Nederland moet een exportland van vlees een zuivelproducten blijven -----    |      |       |     |              |     |              |     |       |     |       |     |              |     |             |     |       |     |       |
|  | 244  | 22,3  | 133 | <b>25,0*</b> | 110 | <b>19,8*</b> | 54  | 19,0  | 91  | 21,5  | 99  | <b>25,8*</b> | 80  | 26,2        | 97  | 22,3  | 66  | 19,0  |
| 2 -----  | 382  | 35,1  | 189 | 35,5         | 193 | 34,7         | 89  | 31,0  | 152 | 36,1  | 142 | 37,0         | 101 | 32,9        | 147 | 33,8  | 133 | 38,5  |
| 3 -----  | 338  | 31,0  | 153 | 28,7         | 184 | 33,2         | 102 | 35,6  | 136 | 32,2  | 100 | <b>26,2*</b> | 99  | 32,3        | 141 | 32,6  | 96  | 27,7  |
| 4 -----  | 81   | 7,4   | 40  | 7,5          | 41  | 7,3          | 23  | 8,1   | 30  | 7,1   | 28  | 7,2          | 13  | <b>4,2*</b> | 37  | 8,4   | 31  | 9,0   |
| 5-Nederland moet stoppen met de grootschalige export van vlees en zuivel ----- |      |       |     |              |     |              |     |       |     |       |     |              |     |             |     |       |     |       |
|  | 46   | 4,2   | 18  | 3,4          | 28  | 5,0          | 18  | 6,2   | 13  | 3,1   | 15  | 3,8          | 13  | 4,3         | 12  | 2,8   | 20  | 5,8   |
| Totaal ondervraagden -----   | 1090 | 100,0 | 534 | 100,0        | 556 | 100,0        | 286 | 100,0 | 421 | 100,0 | 383 | 100,0        | 305 | 100,0       | 434 | 100,0 | 346 | 100,0 |

Vraag 2201 (5): Hoe ziet de toekomst van de veehouderijsector er wat u betreft uit?

|  |      |       |     |       |     |       |     |       |     |       |     |       |     |              |     |       |     |              |
|--|------|-------|-----|-------|-----|-------|-----|-------|-----|-------|-----|-------|-----|--------------|-----|-------|-----|--------------|
| 1-In de veehouderij moet beter worden omgegaan met dieren -----    |      |       |     |       |     |       |     |       |     |       |     |       |     |              |     |       |     |              |
|  | 269  | 24,6  | 126 | 23,5  | 143 | 25,7  | 66  | 23,2  | 107 | 25,4  | 96  | 25,0  | 77  | 25,1         | 111 | 25,7  | 80  | 23,0         |
| 2 -----  | 326  | 29,9  | 152 | 28,5  | 174 | 31,3  | 99  | 34,6  | 120 | 28,4  | 108 | 28,1  | 76  | <b>24,7*</b> | 125 | 28,8  | 125 | <b>36,1*</b> |
| 3 -----  | 317  | 29,1  | 160 | 30,0  | 157 | 28,2  | 75  | 26,2  | 122 | 28,9  | 120 | 31,4  | 101 | 33,2         | 126 | 29,1  | 86  | <b>24,9*</b> |
| 4 -----  | 132  | 12,1  | 70  | 13,1  | 62  | 11,1  | 32  | 11,3  | 58  | 13,7  | 42  | 10,9  | 35  | 11,3         | 58  | 13,4  | 39  | 11,3         |
| 5-In de veehouderij wordt al goed genoeg omgegaan met dieren ----- |      |       |     |       |     |       |     |       |     |       |     |       |     |              |     |       |     |              |
|  | 46   | 4,2   | 26  | 4,9   | 20  | 3,6   | 14  | 4,8   | 15  | 3,6   | 17  | 4,5   | 17  | 5,7          | 13  | 2,9   | 16  | 4,7          |
| Totaal ondervraagden -----   | 1090 | 100,0 | 534 | 100,0 | 556 | 100,0 | 286 | 100,0 | 421 | 100,0 | 383 | 100,0 | 305 | 100,0        | 434 | 100,0 | 346 | 100,0        |

\* = Verschilt significant op 95% niveau

Ministerie AZ DPC Megastallen

|   | Totaal ondervraagden |       | Man |       | Vrouw |       | 18-34 jaar |       | 35-54 jaar |             | 55+ jaar |              | Laag opgeleid |              | Midden opgeleid |              | Hoog opgeleid |              |
|---|----------------------|-------|-----|-------|-------|-------|------------|-------|------------|-------------|----------|--------------|---------------|--------------|-----------------|--------------|---------------|--------------|
|   | abs                  | %     | abs | %     | abs   | %     | abs        | %     | abs        | %           | abs      | %            | abs           | %            | abs             | %            | abs           | %            |
| Vraag 2201 (6): Hoe ziet de toekomst van de veehouderijsector er wat u betreft uit? |                      |       |     |       |       |       |            |       |            |             |          |              |               |              |                 |              |               |              |
| 1-De prijs van vlees en eieren mag wat mij betreft omhoog -----                     | 117                  | 10,7  | 56  | 10,5  | 61    | 11,0  | 35         | 12,4  | 32         | <b>7,7*</b> | 49       | 12,9         | 21            | <b>6,8*</b>  | 37              | 8,6          | 58            | <b>16,7*</b> |
| 2 -----   | 222                  | 20,3  | 105 | 19,6  | 117   | 21,0  | 48         | 16,7  | 86         | 20,4        | 88       | 23,0         | 44            | <b>14,3*</b> | 74              | <b>17,1*</b> | 104           | <b>30,1*</b> |
| 3 -----   | 498                  | 45,7  | 242 | 45,4  | 256   | 46,0  | 128        | 44,8  | 194        | 46,0        | 177      | 46,1         | 151           | 49,5         | 204             | 47,0         | 139           | <b>40,3*</b> |
| 4 -----   | 155                  | 14,2  | 74  | 13,9  | 81    | 14,5  | 45         | 15,7  | 69         | 16,3        | 41       | <b>10,8*</b> | 47            | 15,5         | 76              | <b>17,5*</b> | 32            | <b>9,2*</b>  |
| 5-De prijs van vlees en eieren mag wat mij betreft omlaag -----                     | 98                   | 9,0   | 56  | 10,5  | 41    | 7,5   | 30         | 10,6  | 40         | 9,6         | 27       | 7,1          | 43            | <b>13,9*</b> | 42              | 9,7          | 13            | <b>3,7*</b>  |
| Totaal ondervraagden -----  | 1090                 | 100,0 | 534 | 100,0 | 556   | 100,0 | 286        | 100,0 | 421        | 100,0       | 383      | 100,0        | 305           | 100,0        | 434             | 100,0        | 346           | 100,0        |

Vraag 2201 (7): Hoe ziet de toekomst van de veehouderijsector er wat u betreft uit?

|  |      |       |     |              |     |              |     |       |     |       |     |       |     |              |     |              |     |              |
|--|------|-------|-----|--------------|-----|--------------|-----|-------|-----|-------|-----|-------|-----|--------------|-----|--------------|-----|--------------|
| 1-Consumenten moeten minder vlees gaan eten -----      | 134  | 12,3  | 62  | 11,5         | 72  | 13,0         | 33  | 11,7  | 45  | 10,7  | 56  | 14,5  | 27  | <b>8,8*</b>  | 39  | <b>8,9*</b>  | 68  | <b>19,8*</b> |
| 2 -----  | 208  | 19,0  | 90  | 16,9         | 117 | 21,1         | 44  | 15,4  | 79  | 18,8  | 84  | 22,1  | 44  | <b>14,5*</b> | 66  | <b>15,1*</b> | 97  | <b>28,0*</b> |
| 3 -----  | 385  | 35,3  | 177 | 33,1         | 209 | 37,5         | 103 | 36,2  | 155 | 36,8  | 127 | 33,1  | 126 | <b>41,4*</b> | 164 | 37,7         | 91  | <b>26,3*</b> |
| 4 -----  | 193  | 17,7  | 102 | 19,0         | 91  | 16,4         | 55  | 19,2  | 77  | 18,2  | 61  | 16,0  | 57  | 18,6         | 85  | 19,5         | 52  | 14,9         |
| 5-Consumenten mogen even veel vlees blijven eten ----- | 170  | 15,6  | 104 | <b>19,5*</b> | 66  | <b>11,9*</b> | 50  | 17,5  | 65  | 15,5  | 55  | 14,3  | 51  | 16,7         | 81  | <b>18,7*</b> | 38  | <b>11,0*</b> |
| Totaal ondervraagden -----                             | 1090 | 100,0 | 534 | 100,0        | 556 | 100,0        | 286 | 100,0 | 421 | 100,0 | 383 | 100,0 | 305 | 100,0        | 434 | 100,0        | 346 | 100,0        |

Vraag 2201 (8): Hoe ziet de toekomst van de veehouderijsector er wat u betreft uit?

|   |      |       |     |              |     |             |     |              |     |             |     |       |     |              |     |              |     |              |
|---|------|-------|-----|--------------|-----|-------------|-----|--------------|-----|-------------|-----|-------|-----|--------------|-----|--------------|-----|--------------|
| 1-Consumenten moeten vaker biologisch vlees gaan eten -----         | 144  | 13,2  | 61  | 11,4         | 83  | 14,9        | 42  | 14,6         | 51  | 12,0        | 51  | 13,4  | 24  | <b>8,0*</b>  | 43  | <b>9,9*</b>  | 77  | <b>22,2*</b> |
| 2 -----   | 241  | 22,1  | 107 | 20,1         | 133 | 24,0        | 60  | 21,1         | 103 | 24,6        | 77  | 20,1  | 44  | <b>14,4*</b> | 90  | 20,8         | 105 | <b>30,2*</b> |
| 3 -----   | 436  | 40,0  | 209 | 39,1         | 227 | 40,8        | 99  | <b>34,7*</b> | 181 | 43,1        | 155 | 40,5  | 145 | <b>47,5*</b> | 195 | <b>45,0*</b> | 92  | <b>26,7*</b> |
| 4 -----   | 145  | 13,3  | 77  | 14,5         | 68  | 12,2        | 43  | 15,0         | 48  | 11,3        | 55  | 14,3  | 49  | 16,1         | 58  | 13,4         | 38  | 11,1         |
| 5-Consumenten hoeven niet vaker biologisch vlees te gaan eten ----- | 124  | 11,4  | 79  | <b>14,8*</b> | 45  | <b>8,1*</b> | 42  | 14,6         | 38  | <b>9,0*</b> | 45  | 11,7  | 43  | 14,1         | 48  | 11,0         | 34  | 9,7          |
| Totaal ondervraagden -----  | 1090 | 100,0 | 534 | 100,0        | 556 | 100,0       | 286 | 100,0        | 421 | 100,0       | 383 | 100,0 | 305 | 100,0        | 434 | 100,0        | 346 | 100,0        |

\* = Verschilt significant op 95% niveau

## Ministerie AZ DPC Megastallen

|   | Totaal ondervraagden |       | Man |       | Vrouw |       | 18-34 jaar |       | 35-54 jaar |       | 55+ jaar |       | Laag opgeleid |       | Midden opgeleid |       | Hoog opgeleid |       |
|---|----------------------|-------|-----|-------|-------|-------|------------|-------|------------|-------|----------|-------|---------------|-------|-----------------|-------|---------------|-------|
|   | abs                  | %     | abs | %     | abs   | %     | abs        | %     | abs        | %     | abs      | %     | abs           | %     | abs             | %     | abs           | %     |
| Vraag 2201 (9): Hoe ziet de toekomst van de veehouderijsector er wat u betreft uit?                     |                      |       |     |       |       |       |            |       |            |       |          |       |               |       |                 |       |               |       |
| 1-Er moeten strengere regels komen om risico's van de veehouderij voor de volksgezondheid te verkleinen | 223                  | 20,4  | 120 | 22,5  | 102   | 18,4  | 48         | 16,9  | 68         | 16,2* | 106      | 27,7* | 71            | 23,3  | 79              | 18,1  | 72            | 20,8  |
| 2   | 304                  | 27,9  | 140 | 26,3  | 164   | 29,5  | 84         | 29,4  | 110        | 26,1  | 110      | 28,8  | 58            | 19,0* | 122             | 28,1  | 123           | 35,6* |
| 3   | 376                  | 34,5  | 176 | 32,9  | 200   | 36,0  | 107        | 37,5  | 164        | 38,9* | 105      | 27,3* | 112           | 36,6  | 162             | 37,4  | 99            | 28,6* |
| 4   | 134                  | 12,3  | 68  | 12,7  | 66    | 11,9  | 32         | 11,3  | 56         | 13,2  | 46       | 12,0  | 40            | 13,2  | 57              | 13,2  | 36            | 10,5  |
| 5-De regels in de veehouderijsector voor de volksgezondheid zijn streng genoeg                          | 54                   | 4,9   | 30  | 5,7   | 23    | 4,2   | 14         | 4,9   | 24         | 5,6   | 16       | 4,2   | 24            | 8,0*  | 14              | 3,2*  | 15            | 4,4   |
| Totaal ondervraagden  | 1090                 | 100,0 | 534 | 100,0 | 556   | 100,0 | 286        | 100,0 | 421        | 100,0 | 383      | 100,0 | 305           | 100,0 | 434             | 100,0 | 346           | 100,0 |

Vraag 2201 (10): Hoe ziet de toekomst van de veehouderijsector er wat u betreft uit?

|   |      |       |     |       |     |       |     |       |     |       |     |       |     |       |     |       |     |       |
|---|------|-------|-----|-------|-----|-------|-----|-------|-----|-------|-----|-------|-----|-------|-----|-------|-----|-------|
| 1-Nederlandse veehouders kijken te veel naar kwantiteit en te weinig naar kwaliteit                 | 147  | 13,5  | 71  | 13,3  | 75  | 13,6  | 39  | 13,7  | 54  | 12,9  | 53  | 13,9  | 36  | 11,8  | 52  | 12,1  | 58  | 16,9* |
| 2   | 262  | 24,1  | 126 | 23,6  | 136 | 24,5  | 66  | 23,1  | 107 | 25,5  | 89  | 23,2  | 53  | 17,5* | 112 | 25,7  | 95  | 27,6  |
| 3   | 566  | 51,9  | 277 | 51,9  | 289 | 51,9  | 147 | 51,6  | 224 | 53,2  | 194 | 50,7  | 184 | 60,2* | 225 | 51,9  | 155 | 44,8* |
| 4   | 99   | 9,1   | 53  | 9,9   | 46  | 8,3   | 26  | 9,0   | 32  | 7,5   | 42  | 10,9  | 28  | 9,0   | 37  | 8,6   | 34  | 9,7   |
| 5-Nederlandse veehouders kunnen alleen maar kwaliteit leveren als zij grootschalig mogen produceren | 16   | 1,5   | 7   | 1,3   | 9   | 1,7   | 7   | 2,6   | 4   | 1,0   | 5   | 1,2   | 5   | 1,6   | 8   | 1,8   | 4   | 1,1   |
| Totaal ondervraagden  | 1090 | 100,0 | 534 | 100,0 | 556 | 100,0 | 286 | 100,0 | 421 | 100,0 | 383 | 100,0 | 305 | 100,0 | 434 | 100,0 | 346 | 100,0 |

Vraag 2201 (11): Hoe ziet de toekomst van de veehouderijsector er wat u betreft uit?

|   |     |       |     |       |     |       |    |       |     |       |     |       |    |       |     |       |     |       |
|---|-----|-------|-----|-------|-----|-------|----|-------|-----|-------|-----|-------|----|-------|-----|-------|-----|-------|
| 1-De veehouderijsector mag wat mij betreft uit Nederland verdwijnen | 11  | 3,2   | 5   | 3,2   | 6   | 3,1   | 3  | 3,5   | 3   | 2,2   | 4   | 4,0   | 1  | 0,8   | 5   | 3,6   | 5   | 4,7   |
| 2   | 5   | 1,6   | 3   | 2,1   | 2   | 1,2   | 2  | 2,4   | 2   | 1,3   | 1   | 1,2   | 2  | 2,2   | 1   | 0,9   | 2   | 1,9   |
| 3   | 77  | 22,3  | 30  | 19,4  | 47  | 24,7  | 25 | 25,4  | 34  | 24,5  | 18  | 16,8  | 26 | 27,1  | 30  | 21,2  | 20  | 18,6  |
| 4   | 100 | 28,9  | 40  | 25,8  | 59  | 31,5  | 29 | 29,6  | 43  | 31,5  | 28  | 25,0  | 18 | 19,3* | 44  | 31,1  | 38  | 34,9  |
| 5-De veehouderijsector moet in Nederland behouden blijven           | 152 | 44,1  | 77  | 49,6  | 75  | 39,5  | 38 | 39,1  | 56  | 40,4  | 58  | 53,0* | 48 | 50,5  | 61  | 43,2  | 43  | 39,9  |
| Totaal ondervraagden  | 345 | 100,0 | 156 | 100,0 | 189 | 100,0 | 97 | 100,0 | 138 | 100,0 | 110 | 100,0 | 96 | 100,0 | 140 | 100,0 | 108 | 100,0 |

\* = Verschilt significant op 95% niveau

## Ministerie AZ DPC Megastallen

|   | Totaal ondervraagden |       | Man |              | Vrouw |              | 18-34 jaar |       | 35-54 jaar |              | 55+ jaar |              | Laag opgeleid |              | Midden opgeleid |              | Hoog opgeleid |              |
|---|----------------------|-------|-----|--------------|-------|--------------|------------|-------|------------|--------------|----------|--------------|---------------|--------------|-----------------|--------------|---------------|--------------|
|   | abs                  | %     | abs | %            | abs   | %            | abs        | %     | abs        | %            | abs      | %            | abs           | %            | abs             | %            | abs           | %            |
| Vraag 2201 (12): Hoe ziet de toekomst van de veehouderijsector er wat u betreft uit?                |                      |       |     |              |       |              |            |       |            |              |          |              |               |              |                 |              |               |              |
| 1-Ik ben bereid voor vlees 25% meer te betalen als de kwaliteit van de veehouderij toeneemt -----   | 137                  | 12,6  | 61  | 11,4         | 76    | 13,7         | 39         | 13,6  | 42         | <b>10,0*</b> | 56       | 14,6         | 18            | <b>6,0*</b>  | 50              | 11,5         | 69            | <b>19,8*</b> |
| 2 -----   | 232                  | 21,3  | 110 | 20,5         | 122   | 22,0         | 64         | 22,4  | 83         | 19,6         | 85       | 22,3         | 46            | <b>15,0*</b> | 82              | 18,9         | 103           | <b>29,9*</b> |
| 3 -----   | 404                  | 37,0  | 180 | <b>33,8*</b> | 223   | <b>40,2*</b> | 106        | 36,9  | 168        | 39,8         | 131      | 34,1         | 129           | <b>42,2*</b> | 180             | <b>41,5*</b> | 91            | <b>26,2*</b> |
| 4 -----   | 214                  | 19,7  | 130 | <b>24,3*</b> | 85    | <b>15,3*</b> | 49         | 17,3  | 85         | 20,2         | 80       | 20,9         | 71            | 23,3         | 80              | 18,4         | 64            | 18,4         |
| 5-Ik ben niet bereid voor vlees meer te betalen, de kwaliteit van de veehouderij is voldoende ----- | 103                  | 9,4   | 53  | 10,0         | 49    | 8,9          | 28         | 9,8   | 44         | 10,4         | 31       | 8,2          | 41            | <b>13,5*</b> | 42              | 9,7          | 19            | <b>5,6*</b>  |
| Totaal ondervraagden -----  | 1090                 | 100,0 | 534 | 100,0        | 556   | 100,0        | 286        | 100,0 | 421        | 100,0        | 383      | 100,0        | 305           | 100,0        | 434             | 100,0        | 346           | 100,0        |
| Vraag 2201 (13): Hoe ziet de toekomst van de veehouderijsector er wat u betreft uit?                |                      |       |     |              |       |              |            |       |            |              |          |              |               |              |                 |              |               |              |
| 1-Ik vind de productiewijze van het vlees belangrijker dan de prijs -----                           | 163                  | 15,0  | 81  | 15,2         | 82    | 14,7         | 38         | 13,2  | 49         | <b>11,7*</b> | 76       | <b>19,8*</b> | 45            | 14,6         | 59              | 13,7         | 59            | 17,1         |
| 2 -----   | 312                  | 28,6  | 147 | 27,6         | 165   | 29,6         | 70         | 24,3  | 119        | 28,2         | 124      | <b>32,3*</b> | 72            | <b>23,7*</b> | 114             | 26,4         | 123           | <b>35,6*</b> |
| 3 -----   | 461                  | 42,3  | 226 | 42,3         | 235   | 42,3         | 127        | 44,6  | 185        | 44,0         | 149      | 38,8         | 151           | <b>49,4*</b> | 202             | <b>46,6*</b> | 105           | <b>30,4*</b> |
| 4 -----   | 122                  | 11,2  | 60  | 11,3         | 62    | 11,1         | 40         | 14,0  | 56         | 13,2         | 26       | <b>6,9*</b>  | 27            | 8,8          | 46              | 10,6         | 49            | <b>14,2*</b> |
| 5-Ik vind de prijs van het vlees belangrijker dan de productiewijze ---                             | 32                   | 2,9   | 19  | 3,6          | 12    | 2,2          | 11         | 3,9   | 12         | 2,9          | 8        | 2,2          | 11            | 3,5          | 12              | 2,7          | 9             | 2,7          |
| Totaal ondervraagden -----  | 1090                 | 100,0 | 534 | 100,0        | 556   | 100,0        | 286        | 100,0 | 421        | 100,0        | 383      | 100,0        | 305           | 100,0        | 434             | 100,0        | 346           | 100,0        |

\* = Verschilt significant op 95% niveau

Ministerie AZ DPC Megastallen

|   | Totaal ondervraagden |       | Man |              | Vrouw |              | 18-34 jaar |              | 35-54 jaar |       | 55+ jaar |       | Laag opgeleid |              | Midden opgeleid |             | Hoog opgeleid |              |  |
|---|----------------------|-------|-----|--------------|-------|--------------|------------|--------------|------------|-------|----------|-------|---------------|--------------|-----------------|-------------|---------------|--------------|--|
|   | abs                  | %     | abs | %            | abs   | %            | abs        | %            | abs        | %     | abs      | %     | abs           | %            | abs             | %           | abs           | %            |  |
| Vraag 240 (1): Hoe aantrekkelijk vindt u dit scenario? De concurrerende veehouderij - Accent op economische betekenis van de sector<br>Schaalvergroting wordt toegestaan en veehouders wordt zoveel mogelijk ruimte gegeven voor ondernemerschap. Als gevolg hiervan blijft de economische betekenis van de veehouderijsector groot en is er ruimte voor innovatie. Er worden minimumeisen gesteld voor dierenwelzijn, volksgezondheid en milieu. Nederland volgt daarin wat de Europese Commissie voorschrijft. Boeren beslissen zelf in welke mate ze bovenop deze minimumeisen extra voorzieningen treffen. Biologische veehouderij bestaat naast de intensieve veehouderij en groeit of krimpt afhankelijk van de vraag van de consument naar biologisch vlees. De prijzen van vlees blijven ongewijzigd ten opzichte van nu. |                      |       |     |              |       |              |            |              |            |       |          |       |               |              |                 |             |               |              |  |
| 1-Heel aantrekkelijk -----  | 111                  | 10,2  | 63  | 11,8         | 48    | 8,6          | 36         | 12,6         | 39         | 9,3   | 36       | 9,4   | 33            | 10,9         | 46              | 10,7        | 31            | 9,1          |  |
| 2 -----   | 246                  | 22,6  | 144 | <b>27,0*</b> | 102   | <b>18,3*</b> | 48         | <b>16,8*</b> | 100        | 23,8  | 98       | 25,6  | 62            | 20,2         | 107             | 24,6        | 78            | 22,4         |  |
| 3 -----   | 435                  | 39,9  | 205 | 38,4         | 229   | 41,3         | 117        | 41,1         | 158        | 37,4  | 160      | 41,7  | 153           | <b>50,1*</b> | 171             | 39,5        | 105           | <b>30,4*</b> |  |
| 4 -----   | 176                  | 16,1  | 72  | <b>13,5*</b> | 104   | <b>18,7*</b> | 47         | 16,6         | 75         | 17,8  | 53       | 13,9  | 34            | <b>11,2*</b> | 71              | 16,4        | 70            | <b>20,3*</b> |  |
| 5-Heel onaantrekkelijk -----  | 122                  | 11,2  | 49  | <b>9,2*</b>  | 73    | <b>13,1*</b> | 37         | 13,0         | 49         | 11,6  | 36       | 9,4   | 23            | <b>7,5*</b>  | 38              | <b>8,7*</b> | 61            | <b>17,8*</b> |  |
| Totaal ondervraagden -----  | 1090                 | 100,0 | 534 | 100,0        | 556   | 100,0        | 286        | 100,0        | 421        | 100,0 | 383      | 100,0 | 305           | 100,0        | 434             | 100,0       | 346           | 100,0        |  |

\* = Verschilt significant op 95% niveau

Ministerie AZ DPC Megastallen

Vraag 240 (2): Hoe aantrekkelijk vindt u dit scenario? De toekomstbestendige veehouderij - Accent op duurzame ontwikkeling

Schaalvergroting wordt toegestaan, maar wordt gekoppeld aan strenge regels op het gebied van landschappelijke inpassing, milieu, volksgezondheid en dierenwelzijn. Dit stelt de sector in staat zich economisch staande te houden en tegelijkertijd tegemoet te komen aan de steeds hogere eisen van de consument. Door deze strenge eisen wordt het verschil tussen niet-biologisch en biologisch vlees en zuivel kleiner. De prijs van vlees wordt iets hoger ten opzichte van nu.

|                              | Totaal ondervraagden |       | Man |       | Vrouw |       | 18-34 jaar |       | 35-54 jaar |             | 55+ jaar |              | Laag opgeleid |              | Midden opgeleid |              | Hoog opgeleid |              |
|------------------------------|----------------------|-------|-----|-------|-------|-------|------------|-------|------------|-------------|----------|--------------|---------------|--------------|-----------------|--------------|---------------|--------------|
|                              | abs                  | %     | abs | %     | abs   | %     | abs        | %     | abs        | %           | abs      | %            | abs           | %            | abs             | %            | abs           | %            |
| 1-Heel aantrekkelijk -----   | 146                  | 13,4  | 68  | 12,8  | 78    | 14,0  | 37         | 13,0  | 42         | <b>9,9*</b> | 67       | <b>17,5*</b> | 35            | 11,3         | 47              | <b>10,8*</b> | 65            | <b>18,7*</b> |
| 2 -----                      | 455                  | 41,8  | 230 | 43,1  | 225   | 40,5  | 111        | 39,0  | 182        | 43,3        | 161      | 42,2         | 108           | <b>35,4*</b> | 177             | 40,7         | 169           | <b>48,8*</b> |
| 3 -----                      | 366                  | 33,5  | 174 | 32,5  | 192   | 34,5  | 100        | 34,9  | 146        | 34,6        | 120      | 31,3         | 126           | <b>41,4*</b> | 158             | 36,4         | 79            | <b>22,9*</b> |
| 4 -----                      | 87                   | 8,0   | 47  | 8,8   | 40    | 7,2   | 28         | 9,8   | 38         | 9,1         | 21       | <b>5,4*</b>  | 25            | 8,3          | 33              | 7,7          | 28            | 8,0          |
| 5-Heel onaantrekkelijk ----- | 36                   | 3,3   | 15  | 2,8   | 21    | 3,8   | 9          | 3,3   | 13         | 3,0         | 14       | 3,6          | 11            | 3,6          | 19              | 4,4          | 6             | <b>1,7*</b>  |
| Totaal ondervraagden -----   | 1090                 | 100,0 | 534 | 100,0 | 556   | 100,0 | 286        | 100,0 | 421        | 100,0       | 383      | 100,0        | 305           | 100,0        | 434             | 100,0        | 346           | 100,0        |

\* = Verschilt significant op 95% niveau



Ministerie AZ DPC Megastallen

|  | Totaal ondervraagden |   | Man |   | Vrouw |   | 18-34 jaar |   | 35-54 jaar |   | 55+ jaar |   | Laag opgeleid |   | Midden opgeleid |   | Hoog opgeleid |   |
|--|----------------------|---|-----|---|-------|---|------------|---|------------|---|----------|---|---------------|---|-----------------|---|---------------|---|
|  | abs                  | % | abs | % | abs   | % | abs        | % | abs        | % | abs      | % | abs           | % | abs             | % | abs           | % |

Vraag 240 (3): Hoe aantrekkelijk vindt u dit scenario? De zorgzame veehouderij - accent op welzijn van mens en dier

Er komen geen megastallen. Daarentegen worden kleinschalige bedrijven gestimuleerd en komt er veel meer regelgeving op het gebied van dierenwelzijn, volksgezondheid en milieu. Dit leidt ertoe dat de vlees- en zuivelproductie in Nederland afneemt en we onze positie als exportland verliezen. Hiervoor in de plaats ontstaan er kleine bedrijven die zijn gespecialiseerd in heel specifieke vormen van veehouderij, bijvoorbeeld productie van topkwaliteit vlees voor restaurants. Ook het belang van biologische bedrijven neemt toe. In dit scenario wordt de prijs van vlees en zuivel veel hoger dan nu.

|                              |      |       |     |              |     |              |     |       |     |       |     |       |     |              |     |              |     |              |
|------------------------------|------|-------|-----|--------------|-----|--------------|-----|-------|-----|-------|-----|-------|-----|--------------|-----|--------------|-----|--------------|
| 1-Heel aantrekkelijk -----   | 98   | 9,0   | 52  | 9,8          | 46  | 8,2          | 20  | 7,1   | 39  | 9,2   | 39  | 10,2  | 18  | <b>6,0*</b>  | 38  | 8,7          | 41  | <b>12,0*</b> |
| 2 -----                      | 200  | 18,3  | 84  | <b>15,8*</b> | 116 | <b>20,8*</b> | 56  | 19,7  | 72  | 17,2  | 71  | 18,6  | 34  | <b>11,1*</b> | 80  | 18,5         | 86  | <b>24,8*</b> |
| 3 -----                      | 348  | 31,9  | 161 | 30,2         | 187 | 33,6         | 92  | 32,3  | 138 | 32,8  | 118 | 30,7  | 121 | <b>39,6*</b> | 145 | 33,4         | 80  | <b>23,2*</b> |
| 4 -----                      | 273  | 25,0  | 137 | 25,7         | 135 | 24,4         | 70  | 24,5  | 106 | 25,2  | 97  | 25,3  | 62  | <b>20,3*</b> | 119 | 27,5         | 90  | 26,0         |
| 5-Heel onaantrekkelijk ----- | 171  | 15,7  | 98  | <b>18,4*</b> | 73  | <b>13,1*</b> | 47  | 16,5  | 66  | 15,6  | 58  | 15,2  | 71  | <b>23,1*</b> | 52  | <b>11,9*</b> | 49  | 14,1         |
| Totaal ondervraagden -----   | 1090 | 100,0 | 534 | 100,0        | 556 | 100,0        | 286 | 100,0 | 421 | 100,0 | 383 | 100,0 | 305 | 100,0        | 434 | 100,0        | 346 | 100,0        |

Vraag 270 (1): Hoe realistisch is volgens u de informatie van: Items in actualiteitenprogramma's op televisie over de veehouderij

|                                   |      |       |     |             |     |             |     |       |     |       |     |             |     |             |     |              |     |              |
|-----------------------------------|------|-------|-----|-------------|-----|-------------|-----|-------|-----|-------|-----|-------------|-----|-------------|-----|--------------|-----|--------------|
| 1-Heel realistisch -----          | 54   | 5,0   | 29  | 5,4         | 25  | 4,5         | 11  | 3,9   | 22  | 5,1   | 21  | 5,6         | 23  | <b>7,7*</b> | 15  | 3,6          | 15  | 4,4          |
| 2 -----                           | 316  | 28,9  | 148 | 27,8        | 167 | 30,1        | 85  | 29,7  | 129 | 30,7  | 101 | 26,5        | 77  | 25,2        | 131 | 30,2         | 107 | 30,9         |
| 3 -----                           | 574  | 52,6  | 274 | 51,2        | 300 | 54,0        | 157 | 55,0  | 221 | 52,5  | 195 | 51,0        | 164 | 53,6        | 247 | <b>57,0*</b> | 160 | <b>46,1*</b> |
| 4 -----                           | 123  | 11,3  | 66  | 12,3        | 57  | 10,3        | 30  | 10,6  | 41  | 9,7   | 52  | 13,6        | 34  | 11,0        | 31  | <b>7,2*</b>  | 57  | <b>16,6*</b> |
| 5-Helemaal niet realistisch ----- | 24   | 2,2   | 17  | <b>3,2*</b> | 6   | <b>1,1*</b> | 2   | 0,8   | 8   | 1,9   | 13  | <b>3,4*</b> | 8   | 2,6         | 8   | 2,0          | 7   | 2,0          |
| Totaal ondervraagden -----        | 1090 | 100,0 | 534 | 100,0       | 556 | 100,0       | 286 | 100,0 | 421 | 100,0 | 383 | 100,0       | 305 | 100,0       | 434 | 100,0        | 346 | 100,0        |

\* = Verschilt significant op 95% niveau

## Ministerie AZ DPC Megastallen

|  | Totaal ondervraagden |       | Man |       | Vrouw |       | 18-34 jaar |       | 35-54 jaar |             | 55+ jaar |              | Laag opgeleid |             | Midden opgeleid |              | Hoog opgeleid |              |  |
|--|----------------------|-------|-----|-------|-------|-------|------------|-------|------------|-------------|----------|--------------|---------------|-------------|-----------------|--------------|---------------|--------------|--|
|  | abs                  | %     | abs | %     | abs   | %     | abs        | %     | abs        | %           | abs      | %            | abs           | %           | abs             | %            | abs           | %            |  |
| Vraag 270 (2): Hoe realistisch is volgens u de informatie van:<br>Nieuwsinformatie op radio en televisie |                      |       |     |       |       |       |            |       |            |             |          |              |               |             |                 |              |               |              |  |
| 1-Heel realistisch -----   | 34                   | 3,1   | 19  | 3,5   | 15    | 2,7   | 8          | 2,9   | 14         | 3,2         | 12       | 3,1          | 15            | <b>5,0*</b> | 8               | <b>1,8*</b>  | 11            | 3,1          |  |
| 2 -----  | 297                  | 27,2  | 141 | 26,4  | 156   | 28,0  | 81         | 28,2  | 115        | 27,3        | 101      | 26,4         | 83            | 27,1        | 117             | 27,1         | 97            | 28,0         |  |
| 3 -----  | 601                  | 55,1  | 289 | 54,2  | 312   | 56,0  | 158        | 55,3  | 241        | 57,1        | 203      | 52,9         | 166           | 54,4        | 258             | <b>59,4*</b> | 173           | <b>50,2*</b> |  |
| 4 -----  | 136                  | 12,4  | 73  | 13,7  | 63    | 11,3  | 33         | 11,7  | 41         | <b>9,7*</b> | 62       | <b>16,1*</b> | 34            | 11,0        | 43              | <b>9,8*</b>  | 58            | <b>16,9*</b> |  |
| 5-Helemaal niet realistisch -----  | 23                   | 2,1   | 12  | 2,3   | 11    | 1,9   | 6          | 1,9   | 11         | 2,6         | 6        | 1,6          | 8             | 2,5         | 8               | 2,0          | 6             | 1,8          |  |
| Totaal ondervraagden -----   | 1090                 | 100,0 | 534 | 100,0 | 556   | 100,0 | 286        | 100,0 | 421        | 100,0       | 383      | 100,0        | 305           | 100,0       | 434             | 100,0        | 346           | 100,0        |  |

Vraag 270 (3): Hoe realistisch is volgens u de informatie van: Artikelen in kranten over de veehouderij

|                                   |      |       |     |              |     |              |     |       |     |             |     |              |     |              |     |             |     |              |
|-----------------------------------|------|-------|-----|--------------|-----|--------------|-----|-------|-----|-------------|-----|--------------|-----|--------------|-----|-------------|-----|--------------|
| 1-Heel realistisch -----          | 25   | 2,3   | 19  | <b>3,6*</b>  | 6   | <b>1,1*</b>  | 4   | 1,4   | 5   | <b>1,2*</b> | 16  | <b>4,3*</b>  | 12  | <b>4,0*</b>  | 5   | <b>1,2*</b> | 8   | 2,3          |
| 2 -----                           | 271  | 24,9  | 140 | 26,3         | 131 | 23,5         | 64  | 22,5  | 109 | 25,8        | 98  | 25,7         | 60  | <b>19,5*</b> | 105 | 24,2        | 107 | <b>31,0*</b> |
| 3 -----                           | 624  | 57,3  | 279 | <b>52,3*</b> | 345 | <b>62,0*</b> | 178 | 62,3  | 243 | 57,7        | 203 | <b>53,0*</b> | 187 | 61,2         | 262 | 60,5        | 172 | <b>49,7*</b> |
| 4 -----                           | 151  | 13,8  | 85  | <b>16,0*</b> | 65  | <b>11,8*</b> | 35  | 12,4  | 59  | 14,0        | 57  | 14,8         | 44  | 14,3         | 53  | 12,2        | 52  | 15,1         |
| 5-Helemaal niet realistisch ----- | 18   | 1,7   | 10  | 1,8          | 9   | 1,6          | 4   | 1,5   | 6   | 1,3         | 9   | 2,3          | 3   | 1,1          | 9   | 2,0         | 7   | 1,9          |
| Totaal ondervraagden -----        | 1090 | 100,0 | 534 | 100,0        | 556 | 100,0        | 286 | 100,0 | 421 | 100,0       | 383 | 100,0        | 305 | 100,0        | 434 | 100,0       | 346 | 100,0        |

Vraag 270 (4): Hoe realistisch is volgens u de informatie van: Informatie van organisaties voor dierenwelzijn en milieu zoals Wakker Dier en Varkens in nood, Milieudefensie en de Dierenbescherming

|                                   |      |       |     |              |     |              |     |       |     |       |     |       |     |       |     |       |     |              |
|-----------------------------------|------|-------|-----|--------------|-----|--------------|-----|-------|-----|-------|-----|-------|-----|-------|-----|-------|-----|--------------|
| 1-Heel realistisch -----          | 62   | 5,7   | 24  | 4,5          | 38  | 6,9          | 17  | 5,8   | 21  | 5,0   | 25  | 6,4   | 21  | 6,8   | 26  | 6,0   | 16  | 4,5          |
| 2 -----                           | 235  | 21,6  | 99  | <b>18,5*</b> | 136 | <b>24,5*</b> | 70  | 24,6  | 92  | 21,9  | 73  | 19,0  | 64  | 20,8  | 91  | 21,1  | 79  | 23,0         |
| 3 -----                           | 396  | 36,3  | 177 | <b>33,2*</b> | 218 | <b>39,2*</b> | 108 | 37,8  | 157 | 37,3  | 130 | 34,0  | 123 | 40,4  | 170 | 39,2  | 99  | <b>28,7*</b> |
| 4 -----                           | 247  | 22,7  | 132 | 24,8         | 115 | 20,6         | 57  | 19,9  | 94  | 22,3  | 96  | 25,1  | 61  | 20,0  | 94  | 21,7  | 91  | 26,2         |
| 5-Helemaal niet realistisch ----- | 150  | 13,8  | 102 | <b>19,0*</b> | 48  | <b>8,7*</b>  | 34  | 11,8  | 57  | 13,5  | 59  | 15,5  | 37  | 12,0  | 52  | 12,1  | 61  | <b>17,6*</b> |
| Totaal ondervraagden -----        | 1090 | 100,0 | 534 | 100,0        | 556 | 100,0        | 286 | 100,0 | 421 | 100,0 | 383 | 100,0 | 305 | 100,0 | 434 | 100,0 | 346 | 100,0        |

\* = Verschilt significant op 95% niveau

Ministerie AZ DPC Megastallen

|  | Totaal ondervraagden |       | Man |       | Vrouw |       | 18-34 jaar |       | 35-54 jaar |       | 55+ jaar |       | Laag opgeleid |              | Midden opgeleid |              | Hoog opgeleid |              |
|--|----------------------|-------|-----|-------|-------|-------|------------|-------|------------|-------|----------|-------|---------------|--------------|-----------------|--------------|---------------|--------------|
|  | abs                  | %     | abs | %     | abs   | %     | abs        | %     | abs        | %     | abs      | %     | abs           | %            | abs             | %            | abs           | %            |
| Vraag 270 (5): Hoe realistisch is volgens u de informatie van: Informatie van de Wageningen Universiteit en Research centrum |                      |       |     |       |       |       |            |       |            |       |          |       |               |              |                 |              |               |              |
| 1-Heel realistisch   | 160                  | 14,7  | 76  | 14,2  | 85    | 15,2  | 47         | 16,4  | 63         | 15,0  | 50       | 13,1  | 23            | <b>7,5*</b>  | 50              | <b>11,5*</b> | 88            | <b>25,3*</b> |
| 2  | 397                  | 36,4  | 198 | 37,2  | 198   | 35,7  | 101        | 35,4  | 149        | 35,4  | 146      | 38,2  | 94            | <b>30,8*</b> | 153             | 35,3         | 149           | <b>43,0*</b> |
| 3  | 471                  | 43,2  | 227 | 42,5  | 244   | 43,8  | 122        | 42,7  | 189        | 44,8  | 160      | 41,8  | 166           | <b>54,2*</b> | 203             | 46,7         | 99            | <b>28,5*</b> |
| 4  | 45                   | 4,2   | 23  | 4,4   | 22    | 3,9   | 13         | 4,5   | 14         | 3,3   | 19       | 4,9   | 17            | 5,7          | 21              | 4,8          | 7             | <b>2,1*</b>  |
| 5-Helemaal niet realistisch  | 17                   | 1,5   | 9   | 1,7   | 7     | 1,3   | 3          | 1,0   | 6          | 1,4   | 8        | 2,0   | 5             | 1,7          | 8               | 1,8          | 4             | 1,1          |
| Totaal ondervraagden   | 1090                 | 100,0 | 534 | 100,0 | 556   | 100,0 | 286        | 100,0 | 421        | 100,0 | 383      | 100,0 | 305           | 100,0        | 434             | 100,0        | 346           | 100,0        |

Vraag 270 (6): Hoe realistisch is volgens u de informatie van: Informatie van het ministerie van Economische Zaken, Landbouw en Innovatie

|                             |      |       |     |       |     |       |     |       |     |       |     |       |     |              |     |       |     |              |
|-----------------------------|------|-------|-----|-------|-----|-------|-----|-------|-----|-------|-----|-------|-----|--------------|-----|-------|-----|--------------|
| 1-Heel realistisch          | 38   | 3,5   | 17  | 3,2   | 21  | 3,7   | 10  | 3,3   | 18  | 4,3   | 11  | 2,8   | 9   | 2,8          | 17  | 3,9   | 13  | 3,6          |
| 2                           | 352  | 32,3  | 176 | 33,0  | 175 | 31,6  | 98  | 34,2  | 142 | 33,7  | 112 | 29,3  | 84  | <b>27,6*</b> | 127 | 29,3  | 140 | <b>40,6*</b> |
| 3                           | 538  | 49,4  | 251 | 46,9  | 287 | 51,7  | 144 | 50,5  | 203 | 48,2  | 191 | 49,8  | 170 | <b>55,7*</b> | 227 | 52,4  | 136 | <b>39,2*</b> |
| 4                           | 128  | 11,8  | 69  | 12,8  | 60  | 10,7  | 26  | 8,9   | 49  | 11,6  | 54  | 14,1  | 32  | 10,4         | 52  | 12,1  | 44  | 12,7         |
| 5-Helemaal niet realistisch | 34   | 3,1   | 21  | 4,0   | 12  | 2,2   | 9   | 3,0   | 9   | 2,2   | 16  | 4,1   | 11  | 3,4          | 10  | 2,3   | 13  | 3,8          |
| Totaal ondervraagden        | 1090 | 100,0 | 534 | 100,0 | 556 | 100,0 | 286 | 100,0 | 421 | 100,0 | 383 | 100,0 | 305 | 100,0        | 434 | 100,0 | 346 | 100,0        |

Vraag 270 (7): Hoe realistisch is volgens u de informatie van: Informatie van uw provincie

|                             |      |       |     |              |     |              |     |       |     |              |     |              |     |              |     |       |     |              |
|-----------------------------|------|-------|-----|--------------|-----|--------------|-----|-------|-----|--------------|-----|--------------|-----|--------------|-----|-------|-----|--------------|
| 1-Heel realistisch          | 24   | 2,2   | 12  | 2,2          | 12  | 2,1          | 8   | 2,7   | 8   | 2,0          | 8   | 2,0          | 13  | <b>4,1*</b>  | 7   | 1,7   | 4   | 1,1          |
| 2                           | 226  | 20,7  | 94  | <b>17,7*</b> | 132 | <b>23,7*</b> | 71  | 24,9  | 87  | 20,7         | 67  | 17,6         | 51  | <b>16,6*</b> | 88  | 20,2  | 88  | <b>25,3*</b> |
| 3                           | 675  | 61,9  | 323 | 60,5         | 352 | 63,2         | 168 | 58,8  | 276 | <b>65,6*</b> | 230 | 60,1         | 205 | <b>67,2*</b> | 272 | 62,7  | 193 | <b>56,0*</b> |
| 4                           | 124  | 11,4  | 78  | <b>14,6*</b> | 46  | <b>8,3*</b>  | 30  | 10,6  | 40  | 9,6          | 54  | <b>14,1*</b> | 24  | <b>7,9*</b>  | 54  | 12,6  | 45  | 13,0         |
| 5-Helemaal niet realistisch | 41   | 3,8   | 27  | <b>5,0*</b>  | 15  | <b>2,6*</b>  | 9   | 3,0   | 9   | <b>2,1*</b>  | 24  | <b>6,2*</b>  | 13  | 4,2          | 13  | 2,9   | 16  | 4,6          |
| Totaal ondervraagden        | 1090 | 100,0 | 534 | 100,0        | 556 | 100,0        | 286 | 100,0 | 421 | 100,0        | 383 | 100,0        | 305 | 100,0        | 434 | 100,0 | 346 | 100,0        |

\* = Verschilt significant op 95% niveau

Ministerie AZ DPC Megastallen

|   | Totaal ondervraagden |       | Man |              | Vrouw |              | 18-34 jaar |              | 35-54 jaar |              | 55+ jaar |              | Laag opgeleid |              | Midden opgeleid |              | Hoog opgeleid |              |
|---|----------------------|-------|-----|--------------|-------|--------------|------------|--------------|------------|--------------|----------|--------------|---------------|--------------|-----------------|--------------|---------------|--------------|
|   | abs                  | %     | abs | %            | abs   | %            | abs        | %            | abs        | %            | abs      | %            | abs           | %            | abs             | %            | abs           | %            |
| Vraag 270 (8): Hoe realistisch is volgens u de informatie van: Informatie van uw gemeente   |                      |       |     |              |       |              |            |              |            |              |          |              |               |              |                 |              |               |              |
| 1-Heel realistisch -----  | 31                   | 2,8   | 16  | 3,1          | 14    | 2,6          | 10         | 3,6          | 7          | 1,7          | 13       | 3,5          | 16            | <b>5,2*</b>  | 10              | 2,4          | 5             | <b>1,4*</b>  |
| 2 -----   | 234                  | 21,5  | 93  | <b>17,5*</b> | 141   | <b>25,3*</b> | 79         | <b>27,6*</b> | 93         | 22,2         | 62       | <b>16,1*</b> | 47            | <b>15,5*</b> | 92              | 21,2         | 95            | <b>27,4*</b> |
| 3 -----   | 638                  | 58,5  | 311 | 58,3         | 326   | 58,7         | 162        | 56,7         | 260        | 61,8         | 215      | 56,3         | 190           | 62,2         | 262             | 60,4         | 181           | <b>52,5*</b> |
| 4 -----   | 138                  | 12,7  | 80  | <b>14,9*</b> | 58    | <b>10,5*</b> | 23         | <b>8,1*</b>  | 55         | 13,0         | 60       | <b>15,8*</b> | 31            | 10,3         | 57              | 13,2         | 49            | 14,1         |
| 5-Helemaal niet realistisch -----   | 49                   | 4,5   | 33  | <b>6,2*</b>  | 16    | <b>2,9*</b>  | 11         | 4,0          | 6          | <b>1,4*</b>  | 32       | <b>8,3*</b>  | 21            | <b>6,8*</b>  | 12              | <b>2,8*</b>  | 16            | 4,6          |
| Totaal ondervraagden -----  | 1090                 | 100,0 | 534 | 100,0        | 556   | 100,0        | 286        | 100,0        | 421        | 100,0        | 383      | 100,0        | 305           | 100,0        | 434             | 100,0        | 346           | 100,0        |
| Vraag 290<br>En welke van deze bronnen zijn het belangrijkste voor uw eigen meningsvorming?<br>OPT VA,SG                            |                      |       |     |              |       |              |            |              |            |              |          |              |               |              |                 |              |               |              |
| Items in actualiteitenprogramma's op televisie over de veehouderij -----  | 513                  | 47,1  | 254 | 47,5         | 260   | 46,7         | 116        | <b>40,7*</b> | 205        | 48,7         | 192      | 50,1         | 132           | 43,2         | 212             | 48,9         | 168           | 48,7         |
| Nieuwsinformatie op radio en televisie -----  | 467                  | 42,8  | 247 | <b>46,2*</b> | 220   | <b>39,6*</b> | 100        | <b>35,1*</b> | 182        | 43,3         | 184      | <b>48,1*</b> | 132           | 43,3         | 170             | <b>39,1*</b> | 165           | <b>47,7*</b> |
| Artikelen in kranten over de veehouderij -----  | 381                  | 35,0  | 216 | <b>40,4*</b> | 166   | <b>29,8*</b> | 77         | <b>27,1*</b> | 140        | 33,3         | 164      | <b>42,8*</b> | 92            | <b>30,2*</b> | 141             | 32,4         | 148           | <b>42,7*</b> |
| Informatie van organisaties voor dierenwelzijn en milieu zoals wakker dier, varkens in nood, de dierenbescherming en Milieudefensie | 246                  | 22,6  | 102 | <b>19,0*</b> | 145   | <b>26,0*</b> | 59         | 20,7         | 102        | 24,2         | 85       | 22,3         | 62            | 20,2         | 102             | 23,4         | 83            | 24,0         |
| Informatie van de Landbouw Universiteit Wageningen -----  | 389                  | 35,7  | 179 | 33,5         | 210   | 37,8         | 77         | <b>27,0*</b> | 139        | 33,1         | 172      | <b>45,0*</b> | 89            | <b>29,3*</b> | 140             | 32,2         | 160           | <b>46,3*</b> |
| Informatie van het ministerie van Economische Zaken, Landbouw en Innovatie -----  | 301                  | 27,6  | 142 | 26,6         | 159   | 28,6         | 56         | <b>19,7*</b> | 122        | 29,1         | 122      | <b>31,9*</b> | 82            | 26,7         | 105             | <b>24,3*</b> | 112           | <b>32,5*</b> |
| Informatie van uw provincie -----   | 146                  | 13,4  | 74  | 13,9         | 72    | 12,9         | 28         | <b>9,7*</b>  | 63         | 14,9         | 56       | 14,6         | 43            | 14,2         | 62              | 14,2         | 39            | 11,3         |
| Informatie van uw gemeente -----  | 221                  | 20,3  | 100 | 18,8         | 121   | 21,8         | 41         | <b>14,4*</b> | 91         | 21,7         | 89       | 23,2         | 75            | <b>24,6*</b> | 93              | 21,4         | 52            | <b>15,1*</b> |
| geen van deze -----   | 137                  | 12,6  | 68  | 12,8         | 68    | 12,3         | 58         | <b>20,3*</b> | 42         | <b>10,0*</b> | 37       | <b>9,6*</b>  | 57            | <b>18,7*</b> | 54              | 12,5         | 23            | <b>6,7*</b>  |
| Totaal ondervraagden -----  | 1090                 | 100,0 | 534 | 100,0        | 556   | 100,0        | 286        | 100,0        | 421        | 100,0        | 383      | 100,0        | 305           | 100,0        | 434             | 100,0        | 346           | 100,0        |

\* = Verschilt significant op 95% niveau