


Marktmonitor groenten en fruit Nederland 2009

Kwantitatieve analyse van de productie, handel en consumptie van groenten en fruit in Nederland

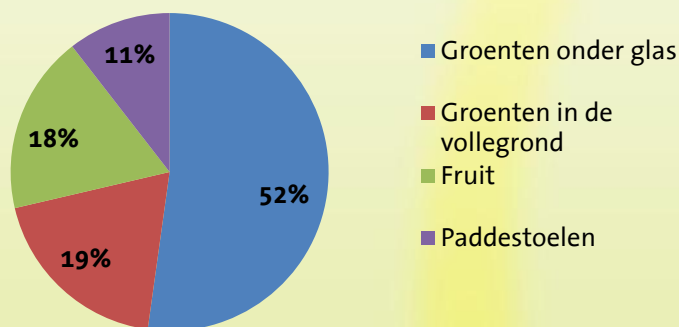


PT 2009 / 61

Oktober 2009/ Rochelle Schutter/Ed Slagboom/Wilco van den Berg
Productschap Tuinbouw, Afdeling Markt & Innovatie

De Nederlandse groenten en fruit sector vult vele monden in Europa. Zeventig procent van de Nederlandse productie van groenten en fruit belandt op het bord van de buitenlandse consument. Daarnaast speelt Nederland een belangrijke rol als doorgeefluik van buitenlandse groenten en fruit. De doorvoer van verse groenten en fruit is zelfs even groot als de uitvoer van product van Nederlandse bodem. Dit blijkt uit onderzoek van het Productschap Tuinbouw.

Productiewaarde voedingstuinbouw 2008



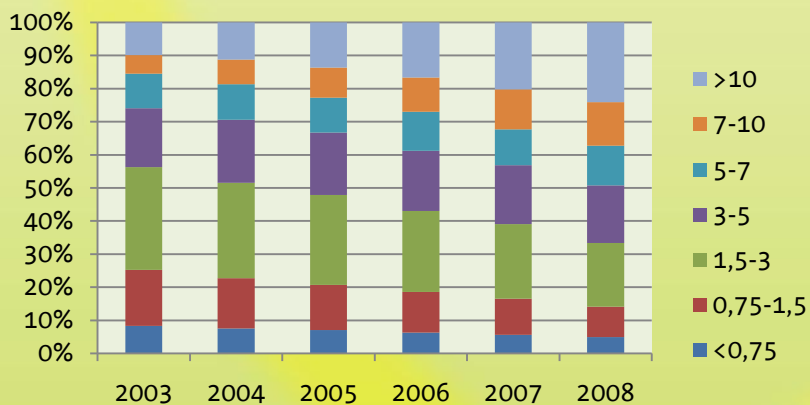
Hogere productie en lagere omzet

In 2008 is op 102.000 hectare groenten en fruit geteeld. Dit oppervlak was even groot als een jaar terug, terwijl de totale verhandelde productie zes procent groter uitviel. Onder meer de productie van diverse vollegrondsgroenten viel in 2008 groot uit. De totale telersomzet van groenten en fruit bedroeg € 2,4 miljard. Iets meer dan de helft van deze omzet is gerealiseerd door glasgroenten. Groenten in de vollegrond nemen in oppervlak driekwart van het totaal in beslag, terwijl het om een omzetaandeel van negentien procent gaat.

Schaalvergroting zet door

Teeltbedrijven in de groenten en fruit sector worden alsmaar groter. Het aantal bedrijven met glasgroenten of groenten uit de vollegrond daalt jaarlijks, terwijl het totale areaal niet veel verandert. Een bedrijf met vollegrondsgroente is momenteel gemiddeld 10,5 hectare groot. Een glasgroentebedrijf (inclusief aardbei) beschikt over gemiddeld 2,3 hectare. Bij glasgroenten vertegenwoordigen 69 bedrijven (3% van het totaal) bijna een kwart van het totale areaal met glasgroenten. Van de glasgroenten is de schaalvergroting het sterkst bij tomaat.

Areaal glasgroenten verdeeld naar bedrijfsgrootte in hectare



Import valt terug

De invoer van verse groenten en fruit in Nederland zat in de afgelopen jaren in de lift, maar in 2008 viel deze terug ten opzichte van het voorgaande jaar. Zowel de invoer van verse groenten als vers fruit was lager. De invoer van verse groenten is voor veertig procent afkomstig uit Spanje. Hierna volgt op afstand import uit België en Duitsland. Voornamelijk de import van Spaanse groenten was in 2008 kleiner dan een jaar terug. Tomaat en ui zijn de meest ingevoerde groenten in Nederland. De meeste fruitimport komt uit Zuid-Afrika, België en Spanje. Het gaat bij import uit Zuid-Afrika vooral om sinaasappel, druif en peer.

Export stijgt, reëxport daalt

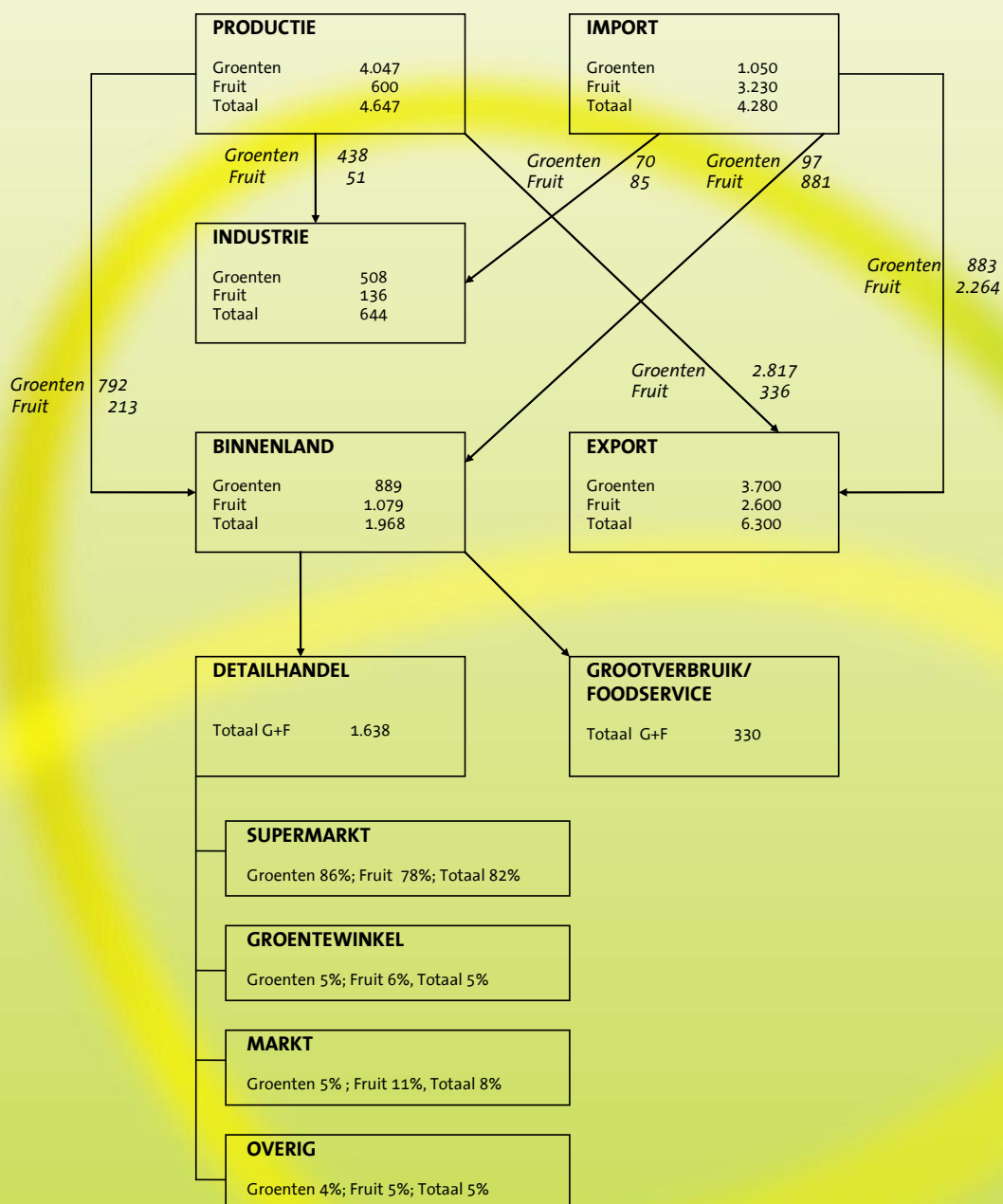
In 2008 is 6,3 miljard kilo verse groenten en fruit uitgevoerd. De helft hiervan bestaat uit reëxport (doorvoer). De totale export van groenten en fruit van Nederlandse bodem was groter dan in het vorige jaar, maar er was sprake van een kleiner volume doorvoer. Meer dan zeventig procent van de doorvoer bestaat uit vers fruit. De totale uitvoer van verse groenten nam in 2008 toe, terwijl de uitvoer van vers fruit afnam.

Grotere verkoop panklare groente

Een Nederlands huishouden kocht in 2008 gemiddeld ruim 72 kilo verse groenten en bijna 90 kilo vers fruit. De top-10 meest gekochte groenten is in rangorde nauwelijks gewijzigd ten opzichte van 2007. De aankoop van zowel appel, sinaasappel als banaan was kleiner dan in het voorgaande jaar. De verkoop van “panklare” groenten bevindt zich nog altijd in een stijgende lijn. Zo steeg de supermarktomzet van “panklare” groenten in 2008 met vijf procent. De meest verkochte “panklare” groente is sla, gevolgd door roerbakgroenten en rauwkost.

DISTRIBUTIESCHEMA VERSE GROENTEN EN FRUIT IN NEDERLAND in 2008 (x 1 miljoen kilo)

Bron : Productschap Tuinbouw



* Eventuele verschillen in het schema zijn te wijten aan afrondingen

** De cijfers zijn inclusief derving (verliezen) in de keten

Meer informatie over dit onderzoek of het hele rapport ontvangen? Neemt u dan contact op met Wilco van den Berg, w.vandenberg@tuinbouw.nl

samenvatting

Productschap Tuinbouw

Adres Louis Pasteurlaan 6
Postbus 280, 2700 AG Zoetermeer
Telefoon 079 - 347 07 07
Fax 079 - 347 04 04
Internet www.tuinbouw.nl
e-mail info@tuinbouw.nl

rapport
tuinbouw
zoetermeer