

Stalgenotes vorme

Tacovaars uit proefperiode, Jantje 299, be d

De erelijsten voor de roodbonte melkproducenten zijn weer rijk voorzien van familierelaties of op zijn minst stalgenotes. Topmelker Spriensma levert Sanne en Kira in de toptien van roodbont en overige rassen. Veehouder Van der Heijden heeft de productiefste MRIJ-dieren op stal.

Bepaalde koefamilies bestormen met regelmaat de productietop. Bij het doornemen van de toptien van individuele roodbonte dieren en overige rassen doet de naam Marian direct aan de veestapel van Edwin Groot Zwaaftink uit Wijhe denken (tabel 1). Marian 197 is de Hallerdijke Lukedochter die vorig jaar de zesde plaats in het vaarzenklassement innam. Dit jaar is ze landelijk gezien derde en daarnaast maakt een EJR van 3844 euro haar de hoogstgeplaatste roodbonte in de provincie Overijssel (tabel 2).

Uit relatief onbekende hoek komt de hoogste roodbonte producente Sanne (v. Mels) met een EJR van 4160 euro, samen met haar moeder Kira (v. Koerier 108), die met 3582 EJR de tiende plaats bezet. Met deze noteringen maken ze een waardevol deel uit van de twaalfkoppige melkveestapel van Bertus Spriensma uit Ulrum, de topmelker van 2005. Op pagina 18 en 19 van deze *Veeteelt* vertelt vee-

houder, monsternemer en akkerbouwer Spriensma in een reportage over zijn bedrijf onder meer over zijn opmerkelijk moeder-dochterkoppel.

In het lijstje met debutanten heeft Tacovaars Jantje 299 met bijna 500 euro extra een ruime voorsprong op de als tweede geplaatste Tulipnazaat Grietje 62 (tabel 3). Een royale melkplas van 11.659 kg en hoge gehalten van 5,40 % vet en 3,65 % eiwit geven Jantje een EJR van 3365 euro. Voor haar eigenaren Jan, Ronald en Hein Poppe uit Zwolle was Jantje ook voor deze prestatie al een opvallende koe in hun stallen. De Tacodochter uit de proefstierperiode is één van de weinige roden in het overwegend zwartbonte koppel van 85 koeien. 'Ik vraag me af of ze economisch gezien zo goed is voor ons bedrijf', is de eerste reactie van Jan Poppe. 'Het is namelijk de enige koe die zich in de melkstal zelf van brokken bedient.' Toch blijkt uit een nadere toelichting dat de met 84



punten ingeschreven Jantje het zeker niet slecht doet. Ze bracht twee vaarskalveren van Stadel en staat nu weer droog om half november van Win 395 te kalven. In haar tweede lactatie wist Jantje opnieuw een goede lijst te maken. In 273 dagen gaf ze 12.181 kg melk met 5,84 % vet en 3,70 % eiwit.

Paula in kwadraat

In de MRIJ-overzichten komt Paula 25 (v. Dorus 309) zowel bij de vaarzen (tabel 5) als bij de koeien (tabel 4) naar voren. Deze 86-puntenkoe van Jan en Gerben Nijzink uit Wierden startte op tweejarige leeftijd met haar vaarzenlijst, om deze na 595 dagen te sluiten. 'Ze heeft na zes maanden haar kalf verworpen', verklaart Jan Nijzink de lange tussenkalftijd. Haar vaarzenlijst telde 2353 euro, de tweede lactatie, die Paula deze zomer afrondde, kwam op 2987 euro EJR. De tussenkalftijd halveerde naar 281 dagen waarin ze 10.494 kg melk met 4,56 % vet en 3,61 % eiwit naar de melktank bracht. 'Ze heeft een maand geleden voor de derde keer gekalfd: een tweeling stierkalveren van Guido. Paula is weer volop in productie, we hebben net MPR gehad en ze gaf 42 liter', zegt Nijzink trots.

Rechts: Sanne, de gehoorde productiekampioene roodbont

Onder: Tacodochter Jantje 299, vaars met extreme gehalten



en Nederlandse top

die dient zichzelf van krachtvoer én van titel

In de vaarzenoverzichten moet Paula voorrang verlenen aan Daat 305, de vaars van Van der Heijden uit Oost- West-Middelbeers. Als dochter van de eigengefokte stier Daat 230 (v. Tonny Ajax) bracht ze het tot een EJR van 2429. Daats stalgenote Suzan 337 nam bij de MRIJ-koeien de leiding door achter haar vijfde lactatie een EJR van 3138 te noteren.

Brown-Swiss-stroming

In de topvijf met overige rassen is het

Brown-Swissbloed duidelijk aanwezig (tabel 6). De 91-puntenverschijning van Jentje 246 van Barteld, Henk en Alie Huisman uit Nijeveen heeft een kwart Brown-Swissbloed. Aan productiviteit heeft Jentje geen gebrek, ze komt al meerdere jaren hoog in de jaaroverzichten terug. Ditmaal is ze als tweede geplaatst na de

Tabel 1 – Toptien roodbont en overige rassen op basis van economisch jaarresultaat (EJR)

naam koe	EJR
Sanne (Gr.)	4160
Rochina 1 (Gld.)	3859
Marian 197 (Ov.)	3844
Maria 29 (N.Br.)	3823
Betsie 17 (N.Br.)	3715
Annemie 104 (Gr.)	3692
Jentje 246 (Dr.)	3677
Ella 4 (Gld.)	3676
Bertha 132 (L.)	3585
Kira (Gr.)	3582

Tabel 2 – Roodbonte productietoppers per provincie op economisch jaarresultaat (EJR) (*driemaal daags melken) (**automatisch melken)

naam koe	vader	lft.	dgn.	kg melk	% vet	% eiwit	kg v.+e.	EJR	LW	AV	eigenaar, woonplaats
Overijssel											
Marian 197	Hallerdyk Luke	3.06	289	12.470	5,07	3,91	1120	3844	151	—	W. J. M. Groot Zwaaftink, Wijhe
Truus 333	—	4.09	330	10.442	7,52	3,93	1196	3545	148	79	mts. Brandwagt-Haarman, Haarle (gem. Hellendoorn)
Octavia 18	Spektrum 2	4.08	342	11.937	5,43	4,14	1142	3497	126	82	H. J. Olde Bolhaar, Overdinkel
Weekh. Trees	Stadel	4.01	252	9.012	4,79	3,56	753	3466	105**	85	J. van den Oort, Zwolle
Emma 248	Lucky Chief	7.05	348	13.351	4,55	3,44	1068	3413	125	86	mts. Truitman-Hilbrink, Ambt Delden
Gelderland											
Rochina 1	Spektrum 2	5.02	401	13.632	6,55	4,30	1480	3859	132	—	G. A. Makkink, Empe
Ella 4	Clara's Orkan	6.01	351	13.504	5,37	3,87	1247	3676	149	82	mts. Tenhagen, Neede
Katja	Nolpig Basdo	6.02	266	10.467	5,25	4,02	971	3577	138	—	G. T. A. en M. J. G. Koster, Kilder
Rozalien 15	Pigeonwood	6.11	318	9.289	6,34	4,13	972	3560	116	79	E. A. Weenink, Neede
Marijke 47	Martinus	6.04	296	12.672	4,90	3,61	1078	3543	122	81	mts. Harbers-Ruesink, Borculo
Noord-Brabant											
Maria 29	Schreur Mickey	7.05	354	14.045	4,59	3,69	1163	3823	128	—	J. A. T. Hermans, Megen
Betsie 17	Bonivard	10.10	373	17.031	4,50	3,58	1376	3715	173	86	mts. Van der Aa-Van Asten, Gemert
Wietske 87	Max Flip	5.04	273	10.165	5,19	3,98	931	3509	136	—	mts. Swinkels, Someren
Roosje 724	Koerier 114	4.06	351	11.329	5,77	3,97	1104	3431	129	79	J. H. M. M. van Hoof, Sint-Oedenrode
H. Neeltje 10	Midwolder George	5.07	403	14.787	5,21	3,83	1336	3410	124	83	v.o.f. Van Asseldonk-Verbakel, Erp
Limburg											
Bertha 132	Tulip	4.10	298	12.490	5,10	3,65	1093	3585	133	83	mts. Driessen-Hendrix, Baarlo (L.)
Grash. Silke 15	Lightning	5.00	388	14.474	4,67	3,78	1223	3293	121	85	S., G., R. en B. Engelen, Grashoek
Jo 31	Gianni Romme	4.02	330	10.939	5,10	3,81	975	3284	123	82	P. W. M. Litjens, Geysteren
Annie 180	Holland Nld Kirkcaldy	4.03	320	10.632	4,97	3,63	914	3159	133	—	A. H. van Lumich, Maria Hoop
Bertha 131	—	4.09	319	12.428	4,95	3,44	1042	3153	120	80	mts. Driessen-Hendrix, Baarlo (L.)
overige provincies											
Sanne	Mels	3.09	307	17.370	4,01	3,31	1271	4160	127	—	B. Spriensma, Ulrum (Gr.)
Kira	Koerier 108	6.02	331	14.403	4,44	3,59	1157	3582	105*	—	B. Spriensma, Ulrum (Gr.)
Annie 187	Koerier 102	6.04	345	12.602	4,83	3,56	1058	3549	114**	80	mts. Eising-Hilbrands, Sleen (Dr.)
Joukje 24	Koerier 154	3.02	408	17.311	4,39	3,50	1367	3486	140	86	N. F. J. R. Scholman, Linschoten (U.)
Eefje 267	Clara's Orkan	4.10	338	12.167	5,61	3,86	1152	3470	119	81	G. van de Scheur, Rhenen (U.)

naam koe	vader	lft.	dgn.	kg melk	% vet	% eiwit	kg v.+e.	EJR	LW	AV	eigenaar, woonplaats
Jantje 299	Taco	2.03	324	11.659	5,40	3,65	1056	3365	141	84	mts. Poppe, Zwolle (Ov.)
Grietje 62	Tulip	2.03	330	11.288	4,56	3,56	916	2878	141	85	J. G. Nijenhuis, Markelo (Ov.)
Clara 18	Lima	2.05	309	9.926	3,81	3,67	743	2866	131 **	76	J. M. en W. M. van Nistelrooij, Maren Kessel (N.Br.)
Mina 30	Lima	2.03	482	16.097	4,28	3,73	1289	2857	142	74	J. H. A. en U. J. F. M. Bennink, Vragender (Gld.)
Marga 14	Hartstocht Remy	2.02	388	11.188	5,04	3,82	991	2854	138	—	mts. Van de Berselaar-Van Weert, St. Michielsgestel (N.Br.)
Liesbet 9	Stadel	2.00	385	13.390	4,32	3,71	1076	2847	129	84	A. C. J. A. van Mensvoort, Berkel Enschoot (N.Br.)
Connie 57	Heide Henson	2.05	400	12.614	4,50	3,86	1053	2840	133 **	80	mts. Schutte-Lohuis, Haarle (gem. Hellendoorn) (Ov.)
Gerrie 22	Stallone	2.03	372	14.486	3,55	3,36	1001	2839	142	—	J. W. Steenblik, Hengelo (Gld.)
Belinda 14	Koerier 114	2.08	444	12.326	5,50	3,95	1164	2837	126	79	G. Nooteboom, Vegelinsoord (Fr.)
Trix 412	Jargol	2.05	363	12.148	4,93	3,53	1028	2824	118	86	H. Koers, Hasselt (Ov.)

Tabel 3 – Landelijke toptien roodbontvaarzen gerangschikt op economisch jaarresultaat (EJR) (**automatisch melken)

naam koe	vader	lft.	dgn.	kg melk	% vet	% eiwit	kg v.+e.	EJR	LW	AV	eigenaar, woonplaats
Suzan 337	Thorwald 146	6.00	299	10.707	4,58	4,00	919	3138	127	87	G. M. v.d. Heijden, Oost-West-Middelbeers (N.Br.)
Gonda 263	Parole	5.11	286	9.777	4,44	3,84	810	3121	110	86	mts. Ten Damme, Winterswijk-Meddo (Gr.)
Vinkenh. Cora 22	August 313	4.04	360	12.653	4,33	3,90	1041	3093	129	86	A. L. Vink, Groot Ammers (Z.H.)
Ata	Parole	5.01	302	11.197	4,30	3,71	898	3076	139	—	J. R. Otten, Terwolde (Gld.)
Paula 25	Dorus 309	3.10	281	10.494	4,56	3,61	858	2987	125	86	v.o.f. Nijzink, Wierden (Ov.)
Gonda 277	Manuel 183	4.08	291	10.078	4,50	3,82	839	2947	119	86	mts. Ten Damme, Winterswijk-Meddo (Gr.)
Elsje 69	Tonny Ajax	4.08	325	10.622	4,98	3,83	936	2914	127	85	mts. Ten Damme, Winterswijk-Meddo (Gr.)
Puck	Herbert	4.05	360	11.620	4,52	3,83	970	2898	139	85	D. Steenbruggen, Olst (Ov.)
Dz Mies 113	Donald 33	11.09	369	10.991	4,98	3,86	971	2864	—	87	A. H. Zonnenberg, Herpen (N.Br.)
Vinkenh. Roza 26	Parole	5.04	356	10.921	4,40	4,04	922	2783	118	85	A. L. Vink, Groot Ammers (Z.H.)


Tabel 4 – Landelijke toptien MRIJ-koeien gerangschikt op economisch jaarresultaat (EJR)

naam koe	vader	lft.	dgn.	kg melk	% vet	% eiwit	kg v.+e.	EJR	LW	AV	eigenaar, woonplaats
Daat 305	Daat 230 T Ajax	2.01	335	9.340	4,87	3,93	822	2429	142	84	G. M. v.d. Heijden, Oost-West-Middelbeers (N.Br.)
Paula 25	Dorus 309	2.00	595	14.483	4,73	4,11	1281	2353	126	86	v.o.f. Nijzink, Wierden (Ov.)
Vinkenh. Dan. 33	Niels	2.02	389	9.451	4,29	3,89	774	2327	126	81	A. L. Vink, Groot Ammers (Z.H.)
Mina 354	Dino	2.06	288	7.540	4,72	4,02	659	2294	136	79	P. F. T. M. Geene, Wanroy (N.Br.)
Leentje 348	Patrick	2.04	345	7.793	4,56	3,92	661	2272	128	—	H. J. M. en G. J. J. Kotte-Bos, Fleringen (Ov.)

Tabel 5 – Landelijke topvijf MRIJ-vaarzen gerangschikt op economisch jaarresultaat (EJR)

naam koe	vader	lft.	dgn.	kg melk	% vet	% eiwit	kg v.+e.	EJR	LW	AV	eigenaar, woonplaats
Annemie 104	—	3.03	327	13.211	4,48	3,58	1065	3692	134	—	mts. Gerrits-Goumans, Bellingwolde (Gr.)
Jentje 246	Etazon Perot	6.04	321	16.486	3,77	3,25	1158	3677	124	91	mts. Huisman-Bouwknegt, Nijveveen (Dr.)
Marjon 947	—	6.01	307	12.827	4,84	3,55	1075	3461	126	—	T. P., P. T. en L de Vries-Krips, Weidum (Fr.)
Ida 0075	Lester	5.02	268	10.379	4,81	3,94	908	3350	119	—	mts. Meijer-Stevellink, Hertme (Ov.)
Tine 48	Jetway	4.01	301	13.578	3,87	3,18	957	3205	111	83	mts. Huisman-Bouwknegt, Nijveveen (Dr.)

Tabel 6 – Landelijke topvijf melkras overige (eenkleurige) en onbekende afstamming gerangschikt op economisch jaarresultaat (EJR)



Suzan 337, goed voor hoogste EJR bij MRIJ-koeien

afronding van haar vijfde lijst in 321 dagen met 16.486 kg melk, 3,77% vet en 3,25% eiwit. 'Die lage gehalten zie je in ons hele bedrijf terug', verklaart Henk Huisman. De productiecijfers van nummer vijf in de lijst, Tine 38 (v. Jetway), onderschrijven deze uitspraak. Deze vijftig procent Brown-Swisskoe is niet meer aanwezig op het bedrijf van Huisman. Jentje is echter alweer aan het einde van haar zesde lactatie: 'Ze heeft het opnieuw goed gedaan en ondanks de hoge productie is ze nu weer goed bevleesd. Die gaat weer goed de droogstand in.'

Christel van Raay