

Voortgangsrapportage 2008
Investeringsbudget Landelijk Gebied

Voortgangsrapportage 2008 Investeringsbudget Landelijk Gebied



September 2009

Inhoudsopgave

1. Inleiding	3
2. ILG in het kort	3
3. Voortgang op hoofdlijnen	4
4. Algemene ervaringen met de uitvoering van het ILG	7
5. Voortgang op de afzonderlijke doelen	8
5.1 Natuur	8
5.2 Landbouw	10
5.3 Recreatie	11
5.4 Landschap	12
5.5 Bodem	12
5.6 Water	13
5.7 Impuls aandachtsgebieden	13
5.8 Leefbaarheid en sociaal economische vitaliteit	13
6. Blik op de toekomst	14
Bijlage: Landelijk en provinciaal beeld van de voortgangsrapportage 2008 van de ILG- Bestuursovereenkomsten 2007 - 2013.	15

1. Inleiding

Dit is de tweede voortgangsrapportage in het kader van het Investeringsbudget Landelijk Gebied (ILG). Deze rapportage heeft betrekking op het uitvoeringsjaar 2008 en omvat informatie over de voortgang van het ILG. Deze voortgangsrapportage is gebaseerd op de rapportages die zijn ontvangen van de provincies.

2007 was het eerste uitvoeringsjaar van het ILG en stond dan ook in het teken van opstarten en bekend worden met de nieuwe systematiek. In 2008 is meer aandacht gekomen voor de uitvoering en het verder verbeteren van de afgesproken systematiek.

In deze rapportage wordt in paragraaf 2 kort ingegaan op wat de ILG-systematiek behelst. In paragraaf 3 wordt vervolgens een beeld gegeven van de voortgang op hoofdlijnen. In paragraaf 4 wordt ingegaan op een aantal algemene ervaringen bij de uitvoering van het ILG. In paragraaf 5 wordt een beeld gegeven van de voortgang van de afzonderlijke rijksdoelen. Tenslotte geeft paragraaf 6 een blik op de toekomst.

In de bijlage is in tabelvorm het landelijk beeld en de rapportage per provincie opgenomen. Het landelijke beeld is de optelling van de cijfers zoals die van de provincies zijn ontvangen. De bijlage volgt de indeling van rijksdoelen en de beschikbare rijksmiddelen zoals die ook is gebruikt in de geactualiseerde ILG-bestuursovereenkomsten 2007-2013.

2. ILG in het kort

Het kader van het beleid voor het landelijk gebied is vastgelegd in de Agenda voor een vitaal platteland (AVP) en het daarop gebaseerde Meerjarenprogramma 2007-2013 (MJP2). De ambitie van het Rijk is om in lijn hiermee de komende jaren de kwaliteit van het landelijk gebied te versterken door de uitvoering van integrale, robuuste projecten gericht op de rijksdoelen voor natuur, landbouw, recreatie, landschap, bodem, water, impuls aandachtsgebieden en leefbaarheid en sociaal economische vitaliteit.

De in de AVP en MJP2 vastgelegde ambities kunnen alleen worden waargemaakt in nauwe samenwerking met andere partijen. Om hier uitvoering aan te geven hebben Rijk, IPO, VNG en de Unie van Waterschappen afspraken gemaakt over een nieuw sturingsmodel voor de inrichting van het landelijk gebied. Kern hiervan is dat het Rijk met de afzonderlijke provincies een overeenkomst heeft afgesloten over de uitvoering van de inrichting van het landelijk gebied voor de duur van 7 jaar (2007-2013). In deze bestuursovereenkomsten zijn voor elk rijksdoel afrekenbare prestaties vastgelegd. Tevens zijn aan de diverse doelen rijksmiddelen gekoppeld. Deze financiële middelen zijn/worden beschikbaar gesteld in één budget (het Investeringsbudget Landelijk Gebied). Provincies zetten dit rijksbudget flexibel in in de tijd, voor verschillende doelen en in verschillende gebieden. Voorwaarde is dat aan het eind van de periode de afgesproken prestaties zijn gerealiseerd. Met de komst van het ILG zijn provincies de regisseurs voor het gebiedenbeleid.

De bestuursovereenkomsten zijn geen statisch geheel, maar worden jaarlijks geactualiseerd. In 2008 is het ILG uitgebreid met (aanvullende) afspraken over o.a. Nota Ruimte projecten (westelijke veenweidengebieden en greenports), synergieprojecten water, wandelen over boerenland, verdrogingsbestrijding en afspraken over leefbaarheid en de sociaal economische vitaliteit.

Het Rijk stelt voor de uitvoering van het ILG voor de periode 2007-2013 via de rijksbegroting een bedrag van 3,5 miljard euro ter beschikking en nog eens 450 miljoen euro aanvullende rijksmiddelen. In totaliteit is vanuit rijkszijde in de bestuursovereenkomsten daarmee een bedrag van 3,9 miljard euro vastgelegd. Niet alleen financiële bijdragen van het Rijk, maar ook bijdragen van provincies en derden, waaronder gemeenten, waterschappen en private partijen, zijn vastgelegd in de bestuursovereenkomsten. Provincies dragen circa 690 miljoen euro bij aan de gestelde doelen en voor derden geldt een (indicatieve) bijdrage van circa 1,2 miljard euro.

De rijksbijdrage (via de rijksbegroting) wordt ter beschikking gesteld aan de provincies via de provinciale ILG-rekeningen bij het Groenfonds. Conform afspraak in de bestuursovereenkomst kunnen provincies activiteiten ook zelf voorfinancieren. De uitputting van de provinciale ILG-rekeningen geeft dan ook geen volledig beeld van de totale inzet van de middelen in enig jaar. Over rapportage en verantwoording door de provincies zijn aparte afspraken gemaakt in de ILG-bestuursovereenkomsten. De provincies leveren jaarlijks aan het Rijk een voortgangsrapportage over het voorgaande jaar. Deze jaarlijkse rapportage heeft een informerend karakter en legt het accent op realisatie van de in de bestuursovereenkomsten afgesproken prestaties en daarvoor gemaakte uitgaven van de rijksmiddelen. Het is geen verantwoording; dat is pas aan de orde aan het einde van de ILG-periode (2007-2013). Volgens afspraak wordt in 2010 met de Mid Term Review (MTR) een (tussen)balans opgemaakt (zie ook paragraaf 6). In 2014 leveren de provincies een eindverslag aan het rijk. Dit eindverslag is een rapportage die tevens geldt als eindverantwoording door de provincies aan het rijk over de gehele ILG-periode.

ILG in de praktijk:

In Limburg is een 6 jarige overeenkomst gesloten met de Stichting Instandhouding Kleine Landschapselementen (IKL). Hier is een bedrag van €10,5 miljoen mee gemoeid o.a. ten behoeve van de ILG doelstelling Beheer Landschapselementen. IKL heeft met 80 % van de Limburgse gemeenten een zorgplan natuur en landschap opgesteld. Hierin zijn alle maatregelen en activiteiten opgenomen die het IKL in het betreffende jaar uitvoert voor de betreffende gemeente. De gemeenten subsidiëren deze zorgplannen voor ongeveer €500.000 per jaar.

3. Voortgang op hoofdlijnen

In deze paragraaf zijn enkele algemene bevindingen op basis van de provinciale rapportages opgenomen.

De voortgang van de uitvoering in 2008 is veelal hetzelfde als in 2007. Het tempo wisselt echter sterk per doelstelling en per provincie. Bij een aantal doelstellingen blijft de uitvoering zowel qua besteding als prestatie lineair gezien achter (zie figuur 1). Dit geldt met name voor Bodem, Recreatie en bepaalde onderdelen van Natuur (bijv. inrichting en beheer EHS evenals milieukwaliteit). Landschap, Impuls aandachtsgebieden, Landbouw en de overige onderdelen van Natuur lopen lineair gezien redelijk op schema. Over de doelen Water en Leefbaarheid is geen informatie opgenomen, omdat de subdoelen hiervan vanaf 2010 gaan lopen dan wel de middelen eind 2008 zijn opgenomen in het ILG-budget en dus nog geen realistisch beeld van de voortgang kan worden gegeven.

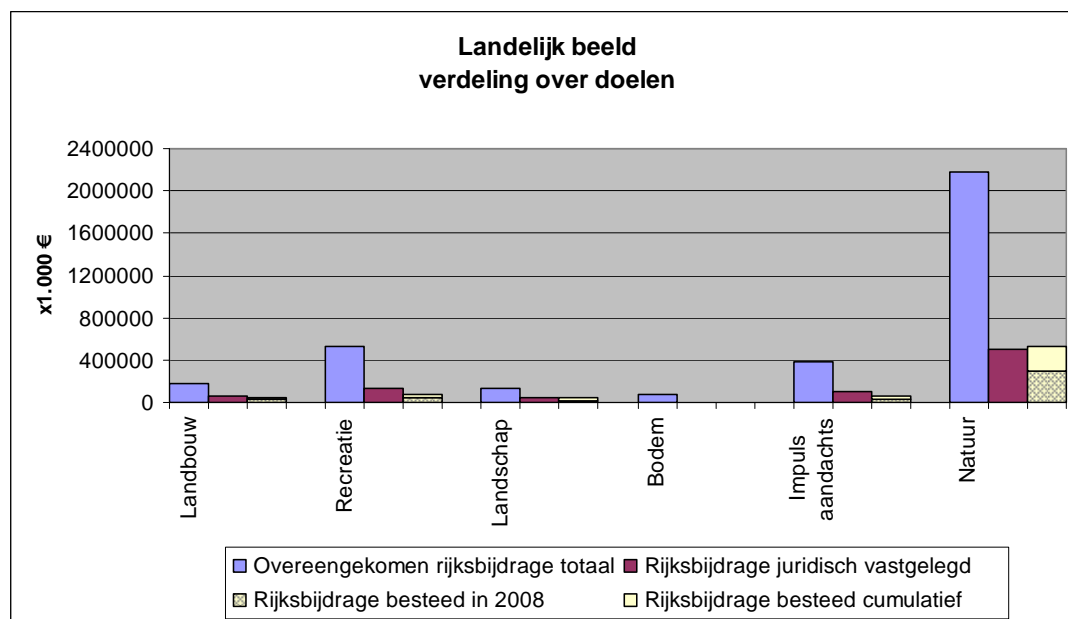


Fig. 1: Verdeling over de doelen: overeengekomen rijksmiddelen in de ILG-periode, bestedingen en verplichtingen in 2008.

In de ILG-bestuursovereenkomsten zijn geen afspraken gemaakt over het tempo waarin de afspraken gerealiseerd moeten worden, maar uitgaande van een lineaire verdeling is van de beschikbare rijksmiddelen door de provincies inmiddels circa 21% daadwerkelijk besteed en nog eens circa 24% verplicht.

Een groot deel van de bestedingen betreft de uitfinanciering van lopende verplichtingen (o.a. afronding klassieke landinrichting) die nog voor de ILG-periode zijn aangegaan. Dit is een uitvloeisel van de afspraken die Rijk en provincies hebben gemaakt om tot een snelle afronding van de klassieke landinrichting te komen.

Kijkend naar de afzonderlijke provincies leidt dit tot het volgende plaatje (zie figuur 2): De bestedingen van Gelderland, Flevoland, Utrecht, Overijssel, Drenthe, Groningen, Noord-Brabant en Limburg volgen grosso modo een lineaire lijn. Zeeland en Noord-Holland hebben relatief gezien wat minder besteed dan gemiddeld, maar hebben beide aanzienlijke bedragen verplicht. Verwachting is dat de bestedingen van deze provincies volgend jaar een stijgende lijn zullen laten zien. Met name Zuid-Holland en Fryslân blijven voorsnog lineair gezien achter voor zowel de daadwerkelijke besteding als de aangegane verplichtingen.

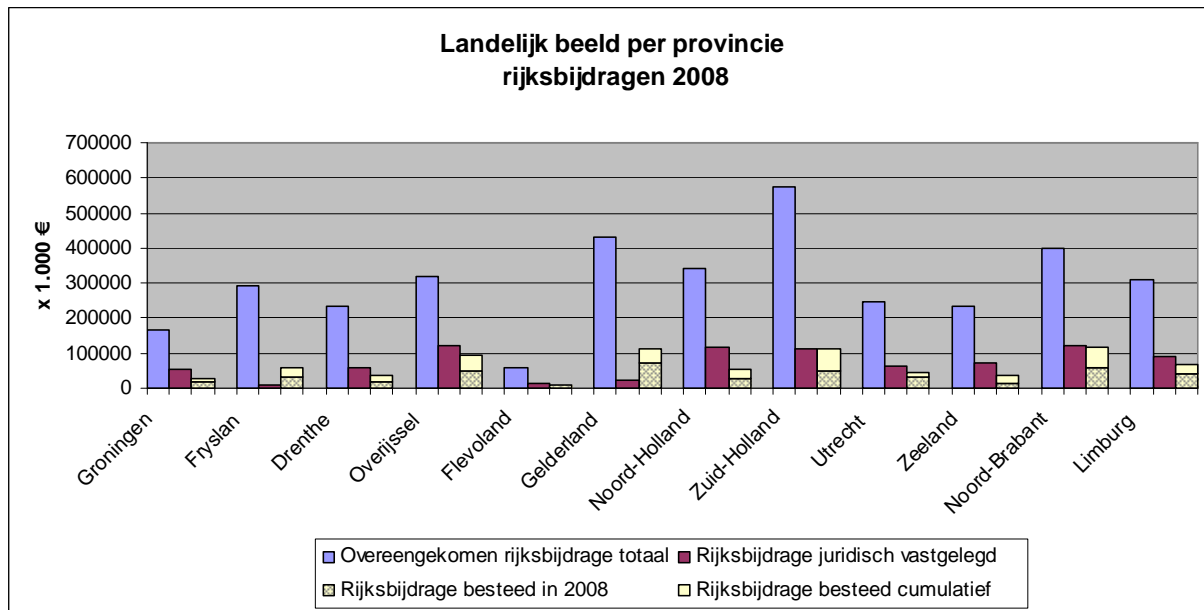


Fig. 2: Overzicht rijksmiddelen per provincie: overeengekomen rijksbijdrage voor de ILG periode, bestedingen en verplichtingen

In paragraaf 5 wordt nader ingegaan op de voortgang op de verschillende subdoelen, maar samenvattend leidt dit tot het volgende beeld:

- Een aantal provincies heeft extra ingezet op verwerving: Drenthe, Fryslân, Groningen, Utrecht, Noord-Brabant en Limburg zetten in op een actief grondverwervingsbeleid door het maken van afspraken of plannen op provincie dan gebiedsniveau. Noord-Holland zet in op een gedeeltelijke herbegrenzing van de EHS, om op deze wijze de inzet van de ruilgronden en de verwerving te vergemakkelijken met geringe volledige schadeloosstelling en/of onteigening. Verwerving bij Zuid-Holland verloopt moeizaam vanwege de hoge gronddruk. Vanuit deze problematiek wordt ingezet op het onteigeningsinstrument in die gebieden waar vrijwillige grondverwerving niet tot het beoogde resultaat leidt. In Zeeland loopt omtrent het dossier Westerschelde nog een politieke discussie waardoor grondverwerving nog niet volledig kan starten. Dit beïnvloedt de uitputting van de EHS middelen. EHS-uitputting exclusief Westerschelde loopt wel goed. Bij EHS heeft dit alles ertoe geleid dat circa 40% van de taakstelling reeds verworven is. Bij Rods is dit 14%.
- Ten aanzien van inrichting EHS en RodS is weliswaar een lichte verbetering waar te nemen ten op zichte van vorig jaar, maar de realisatie verloopt nog steeds te traag in het licht van de einddoelen. Beheer EHS zit ongeveer op het zelfde niveau als vorig jaar.
- Uitvoering en realisatie van milieu-doelstellingen blijft lineair gezien, evenals in 2007, achter. Datzelfde geldt ook voor de landelijke routenetwerken.
- Voor robuuste verbindingen geldt dat door veel provincies niet afzonderlijk wordt gerapporteerd over de voortgang. Veel provincies blijken te kiezen voor een integrale en/of gebiedsgerichte aanpak, waarbij een groter zoekgebied is begrensd. Netto begrenzingen van natuurgebieden en robuuste verbindingen zijn dan volgend aan dit proces.
- Grondgebonden landbouw, Reconstructie, Nationale Parken, en Nationale Landschappen verlopen lineair gezien gemiddeld.

4. Algemene ervaringen met de uitvoering van het ILG

In het tweede ILG jaar hebben de provincies hun inzet gericht op de daadwerkelijke uitvoering van het rijksbeleid. Provincies geven aan de voordelen te ervaren van een meerjarige programmering en het tijdelijk schuiven van middelen tussen doelen waar dit nodig was. Door het sluiten van meerjarige contracten met bijvoorbeeld waterschappen, gemeenten of terreinbeheerders stellen o.a. Gelderland, Noord-Brabant en Limburg de uitvoering van een aantal doelstellingen veilig. Provincies nemen verantwoordelijkheid voor het behalen van de afspraken in de ILG-bestuursovereenkomsten. Zo hebben diverse provincies verwervingsmiddelen voorgeschoten aan Flevoland zodat de realisatie van de robuuste verbindingzone Oostvaarderswold doorgang kon vinden. De samenwerking tussen provincies kan nog verbeteren. In de praktijk blijkt het vaak lastig om op ILG-brede onderwerpen tot overeenstemming te komen.

Na het aanloopjaar 2007 waarin veel is geïnvesteerd in de organisatie en het proces, zijn in 2008 enkele verbeteringen doorgevoerd:

- *Handleiding voortgang ILG*: ter ondersteuning van de provincies bij het maken van de voortgangsrapportage, is een handleiding opgesteld. Tevens is gestart met de Monitor AVP (M-AVP) waarin de voortgangsrapportages digitaal zijn opgeslagen en opvraagbaar zijn. Dit alles heeft er toe geleid dat de kwaliteit van de voortgangsrapportages in vergelijking met het eerste jaar verbeterd is. In opmaat naar de MTR in 2010 zullen verdere verbeteringen aan de M-AVP en het rapportageformat worden aangebracht.
- *Controle financiële bijdragen en beoordeling prestaties*: rijk en de provincies hebben eind 2008 afspraken gemaakt over de controle van de financiële cijfers in de voortgangs- en eindverantwoordingsrapportage. Deze afspraken worden in 2009 verder geïmplementeerd. Jaarlijks verstrekt de provincie aan de Minister van LNV bij de voortgangsrapportage resp. de eindverantwoordingsrapportage een accountantsverklaring. In deze accountantsverklaring is opgenomen dat de Rijksbijdragen aansluiten op de cijfers in de gecontroleerde jaarrekening van de provincie. Dit jaar worden de accountantsverklaringen over 2008 voor het eerst door de provincies toegevoegd aan de voortgangsrapportages. Analyse heeft uitgewezen dat deze accountantsverklaringen nog niet in alle gevallen een op een lopen met de gegevens uit de voortgangsrapportages. Hier zal in 2009 en 2010 een verdere verbetering op worden aangebracht. Daarnaast zijn op hoofdlijnen afspraken gemaakt over de beoordeling van de prestaties ILG. Er wordt een Comité van Toezicht opgericht die de prestaties gaat beoordelen. Het Comité rapporteert aan de Minister bij Mid Term Review en bij het eindverantwoordingsverslag. Een nadere uitwerking van de wijze van beoordelen vindt plaats in het tweede halfjaar 2009.

ILG in de praktijk:

In Drenthe ligt het gebied Eelder- en Peizermaden; een natuurgebied dicht bij de stad Groningen. Met behulp van herinrichting wordt 1700 ha EHS versneld ingericht en een waterberging gerealiseerd. Door de koppeling van landbouw aan natuur en veiligheid ontstaat een gebied dat een grote bijdrage levert aan de kwaliteit van de regio. Het is een voorbeeld van gebiedsgericht werken. In drie jaar tijd is een inrichtingsplan opgesteld met alle partners en over 4 jaar is het plan uitgevoerd.

Bij de realisering van de doelen zoals vastgelegd in de ILG-bestuursovereenkomsten, speelt de Dienst Landelijk Gebied een belangrijke rol. In de bestuursovereenkomsten is het aantal uren opgenomen waarvoor de provincies een beroep kunnen doen op DLG. Jaarlijks sluiten de provincies een prestatieovereenkomst met DLG waarin afspraken worden gemaakt over de inzet van deze door het rijk ter beschikking gestelde uren van DLG. De provincies geven daarbij de prioriteiten aan en de te realiseren prestaties (zowel in uitgavenvolumes als in te

realiseren (beleids)prestaties). In 2008 zijn op aangegeven van de provincies alle uren door DLG benut. Daarnaast geven de meeste provincies DLG aanvullend betaalde opdrachten ter realisering van provinciaal beleid c.q. ter versnelling van het ILG-beleid. Vanuit deze optiek gedragen provincies zich als 'echte' gebiedsregisseurs.

Provincies uiten hun zorg over gestegen kosten bij met name verwerving en inrichting EHS en RodS. Bij de MTR zal een aantal financiële punten worden gezien in verhouding tot de afgesproken prestaties en de beschikbare middelen bijv. de normkosten en normbijdragen en de kosten van de uitvoerende diensten (zie ook paragraaf 6).

5. Voortgang op de afzonderlijke doelen

In deze paragraaf wordt ingegaan op de voortgang bij de afzonderlijke doelen Natuur (5.1), Landbouw (5.2), Recreatie (5.3), Landschap (5.4), Bodem (5.5), Water (5.6), Impuls aandachtsgebieden (6.7) en Leefbaarheid (5.8). Zoals eerder gesteld zijn in de ILG-bestuursvereenkomsten geen tempo afspraken gemaakt. Uitgaande van een lineaire verdeling worden onderstaande bevindingen gedaan.

5.1 Natuur

Natuur omvat meerdere subdoelen, te weten realisatie EHS, milieukwaliteit EHS/VHR, nationale parken, soortenbescherming, Westerschelde, natuurbeheer buiten de EHS en overige natuur. Figuur 3 geeft voor natuur als totaaldoel een overzicht van bestedingen per provincie. Onderstaand wordt nader ingegaan op de twee voornaamste subdoelen realisatie EHS en Milieukwaliteit EHS/VHR.

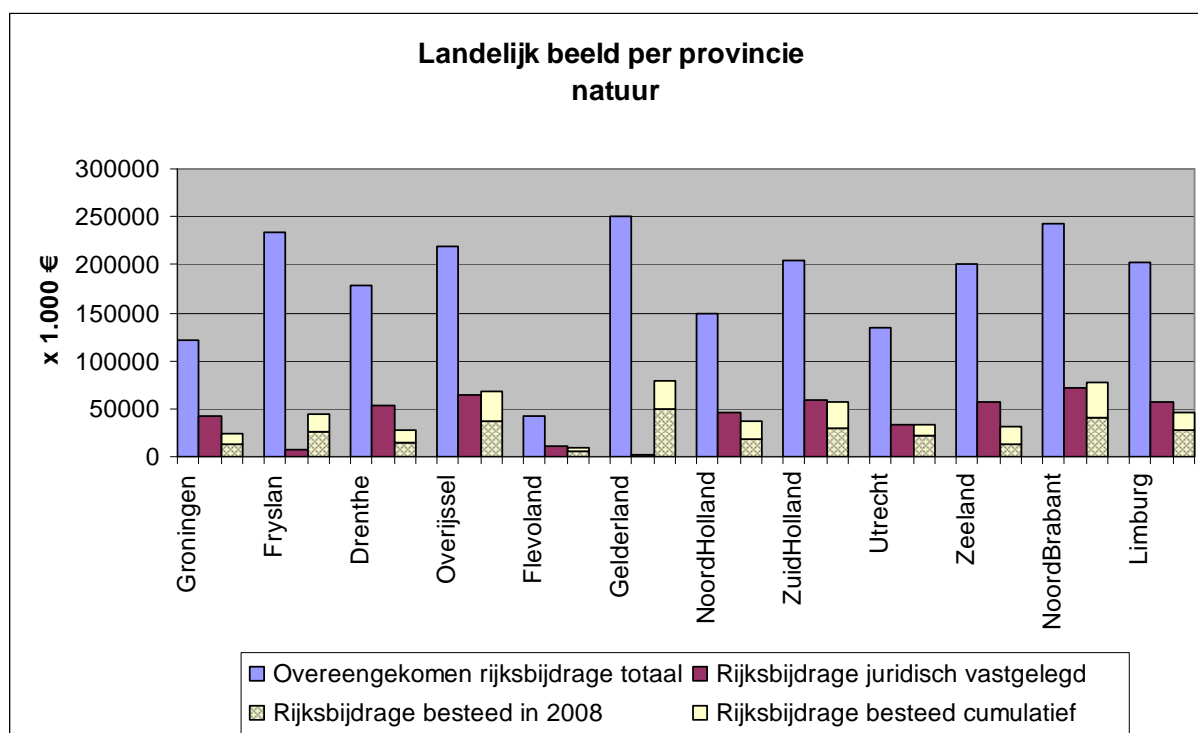


Fig. 3: Natuur: overeengekomen rijksmiddelen in ILG-periode, bestedingen en verplichtingen per provincie. De middelen voor natuur hebben betrekking op devolgende subdoelen: Realisatie EHS, Milieukwaliteit EHS/VHR, Nationale Parken, Soortenbescherming Westerschelde, Natuurbeheer buiten de EHS en overig natuur.

5.1.1 Realisatie EHS

Eind 2008 is van de grondverwerving bijna 40% van de ILG-taakstelling tot 2013 gerealiseerd. Meer dan de helft van het beschikbare budget is hieraan besteed; de gestegen grondprijzen lijken een probleem te gaan opleveren voor de realisatie van de resterende taakstelling. Bij de MTR van het ILG zal hier nadrukkelijk aandacht aan worden besteed.

In 2008 is 3883 ha EHS ingericht, bijna 1500 ha meer dan in 2007.

De inrichting blijft echter achterlopen op het gewenste realisatietempo. Om de inrichting te versnellen kiezen veel provincies voor het prioriteren van gebieden, veelal in combinatie met andere initiatieven. Hoewel in 2008 een toename van beheerde hectares binnen de EHS is waar te nemen van circa 4600 ha ten opzichte van 2007, laat het beheer een wisselend beeld zien. Het particulier natuurbeheer / functiewijziging is met 7000 ha in 2008 vrijwel gelijk gebleven ten opzichte van 2007. Een toename is waar te nemen in het beheer door pnb's en particulieren in 2008 met bijna 11.000 tot ruim 284.000 ha. Het agrarisch beheer is in 2008 ten opzichte van 2007 afgenomen met circa 3.000 tot ruim 56.000 ha. Al met al wordt op onderdelen de nodige vooruitgang geboekt, maar tijdige realisatie van de EHS blijft punt van aandacht.

Voor een uitgebreide rapportage over de voortgang van de realisatie EHS wordt verwezen naar de afzonderlijke voortgangsrapportage groot project EHS.

5.1.2 Milieukwaliteit EHS/VHR

Van de provincies wordt op dit onderdeel vooral een inzet gevraagd op het vlak van verdrogingsbestrijding. Algemeen beeld uit de voortgangsrapportages over 2008 is dat er, met uitzondering van 3 provincies, nog niet of nauwelijks is begonnen met de uitvoering van (nieuwe) verdrogingsprojecten. Naast verdroging kunnen, zij het in veel beperkter omvang, ook maatregelen op het vlak van verzuring en vermessing aan de orde zijn. Eén provincie is met de uitvoering van start gegaan. De aanpak van verdroging wordt als een essentiële voorwaarde gezien voor het realiseren van de EHS en de Natura 2000 gebieden. Op basis van het advies van de Taskforce Verdroging is een traject in gang gezet om te komen tot een aanpak, waartoe alle provincies een TOP-lijst met prioritaire gebieden hebben aangewezen. De meeste provincies geven aan nog niet aan de uitvoering van concrete projecten toe te zijn, omdat ze hun planvormingsfase nog niet hebben afgerond. Daarin gaat het onder meer om vaststelling van de GGOR (gewenst grond- en oppervlaktewaterregime) voor de TOP-lijst gebieden, bepaling benodigde maatregelen, afstemming en afspraken maken met uitvoerende partners, opstellen waterhuishoudingsplannen en beheerplannen natura 2000, inspraak. Een aantal provincies wil ook eerst verwerven om tot beter aaneengesloten natuurgebieden te komen, om zodoende een effectievere aanpak van de verdroging te bewerkstelligen. Feitelijke uitvoering van projecten zien veel provincies pas vanaf 2010 echt van de grond komen. Voor provincies geeft de huidige stand van zaken geen aanleiding om een probleem te signaleren met betrekking tot de voortgang van de ILG-afspraken. Tijdens de MTR zal uitgebreid met de provincies worden stilgestaan bij de op dat moment actuele stand van zaken en zal worden gezien of er aanleiding is voor bijsturing. De uitvoering en -uitfinanciering van lopende verplichtingen verloopt redelijk.

5.2 Landbouw

Het merendeel van de middelen voor Landbouw gaan naar het subdoel grondgebonden landbouw (incl. grondvoorraad). Andere subdoelen zijn duurzaam ondernemen en glastuinbouw. Bestedingen hebben nog veelal betrekking op lopende landinrichtingsprojecten. Bestedingen in het kader van nieuwe doelen vindt in beperkte mate plaats.

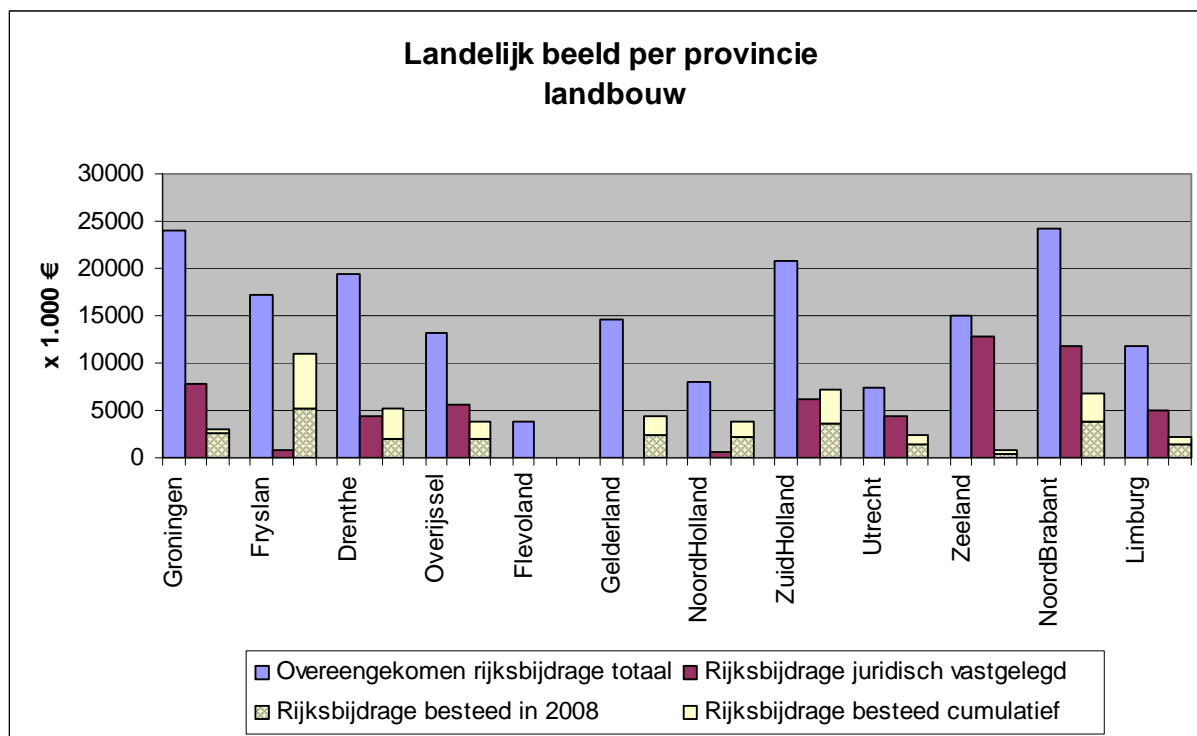


Fig.4: Landbouw: overeengekomen rijksmiddelen in ILG-periode, bestedingen en verplichtingen per provincie. De middelen voor landbouw hebben betrekking op de volgende subdoelen: Grondgebonden landbouw, Grondvoorraad, Duurzaam ondernemen en Glastuinbouw.

5.2.1 Grondgebonden Landbouw

Evenals in 2007, zijn er vanuit de nieuwe middelen (kavelruil) beperkte uitgaven gemeld. In twee jaar tijd zijn 12.290 ha gerealiseerd. Dit is circa 10% van het totaal. Het merendeel van de bestedingen heeft betrekking op de uitfinanciering van lopende landinrichtingsprojecten. Van dit budget is al circa 55% uitgegeven. De meeste provincies zijn bezig met de voorbereidingen van kavelruilen. In enkele provincies zoals Drenthe, Overijssel en Fryslân vindt uitvoering plaats binnen koepelprojecten via provinciale stichtingen kavelruil.

5.2.2 Duurzaam ondernemen

Volgens de voortgangsrapportages van de provincies is sprake van een 40-tal geplande pilots. Aan het einde van 2008 was een achttal in uitvoering danwel afgerond. De meeste provincies hebben initiatieven gemeld en daarmee lijkt dit onderwerp in het tweede uitvoeringsjaar van het ILG op gang gekomen. Het Rijk toetst de pilots aan de afgesproken criteria en onderhoudt hierover met de meeste provincies contact, waardoor de vaart in de uitvoering blijft en de pilots de juiste focus krijgen. Belangrijkste discussiepunten bij de toetsing zijn de focus op milieukwaliteit en de monitoring van de effectiviteit van de maatregelen op die focus. Tijdens de MTR is voorzien in een (tussen)evaluatie van de pilots,

op grond waarvan zo nodig tot bijstelling / aanscherping van de thans gemaakte afspraken kan worden gekomen.

5.3 Recreatie

De middelen voor recreatie hebben betrekking op de subdoelen Recreatie om de Stad, Landelijk Routenetwerken en Toegankelijkheid. De meeste middelen zijn gemoeid met Recreatie om de Stad, dat verdeeld is over de provincies Utrecht, Gelderland, Noord-Holland en Zuid-Holland.

5.3.1 Recreatie om de Stad

In 2008 is 234 ha Recreatie om de Stad (RodS) verworven. Hiermee is het verwervingstempo landelijk gezien gelijk gebleven. Per provincie zijn echter wel verschillen waar te nemen. In 2 jaar is nu 566 ha van de 4096 ha verworven. Dat is 14% van de taakstelling RodS in de ILG-periode. Voor inrichting zijn door alle betrokken provincies in 2008 alleen lopende verplichtingen uitgefincierd. In totaal is tot nu toe deze ILG-periode 681 ha ingericht. Vooralsnog verloopt de realisatie van RodS te traag met het oog op de gestelde einddoelen.

Naast Rijk en provincies, heeft ook de Algemene Rekenkamer geconstateerd dat de realisatie van de RodS-taakstelling in 2013 erg ambitieus is. Ondermeer omdat over een deel van de taakstelling RodS geen afspraken zijn gemaakt. Provincies doen echter hun uiterste best om deze ambities toch waar te maken. Rijk en provincies hebben dan ook afspraken gemaakt om te komen tot een versnelling in de realisatie van RodS, onder andere door toepassing van nieuwe uitvoeringsconcepten.

Hierbij worden onder andere de mogelijkheden gezien om via particulier beheer, verbindingen in plaats van vlakgroen, koppelen doelen RodS aan doelen water etc. zoveel mogelijk van de taakstelling RodS in 2013 te realiseren. Dit kan ertoe leiden dat de feitelijke oppervlakte RodS, die zal worden gerealiseerd, lager wordt; kwalitatief zal sprake zijn van een verbetering, omdat de realisatie beter aansluit bij de regionale behoefte aan recreatievoorzieningen.

De mogelijkheden voor toepassing van deze nieuwe uitvoeringsconcepten zijn reeds vastgelegd in de ILG-bestuursovereenkomsten. Met de provincie Noord-Holland is overeenstemming bereikt over de extra prestatie, die op basis van deze nieuwe uitvoeringsconcepten zal worden gerealiseerd.

Bij de MTR in 2010 wordt op basis van de uitputting van budgetten en de gerealiseerde prestaties gezien hoe het vervolgtraject wordt vormgegeven en welke aanpassingen noodzakelijk zijn. De beschikbaarheid van voldoende budget blijft een punt van zorg, mede met het oog op stijgende kosten voor verwerving, inrichting en beheer van RodS.

5.3.2 Landelijke Routenetwerken

In 2007 én 2008 zijn een beperkt aantal knelpunten in de Landelijke Routenetwerken opgelost. Voor wandelen en fietsen gaat het om 5 van de bijna 150 knelpunten. Bij varen zijn een aantal projecten in voorbereiding genomen.

LNV heeft recent een nulmeting uitgevoerd naar de knelpunten en kosten voor wandelen, fietsen en varen in de Landelijke Routenetwerken. Uit de resultaten blijkt dat de huidige ambitie om alle knelpunten in 2013 op te lossen niet kan worden gehaald. Bij de Mid Term Review in 2010 wordt met de provincies de voortgang besproken op basis van de gerealiseerde prestaties en de financiering ervan.

5.4 Landschap

In figuur 5 wordt een beeld gegeven van de aanwending van de middelen voor landschap. Het rijk prioriteert zijn inzet voor landschap in de Nationale Landschappen. Ongeveer 95% van de beschikbare rijksmiddelen voor landschap valt onder het subdoel Nationale Landschappen.

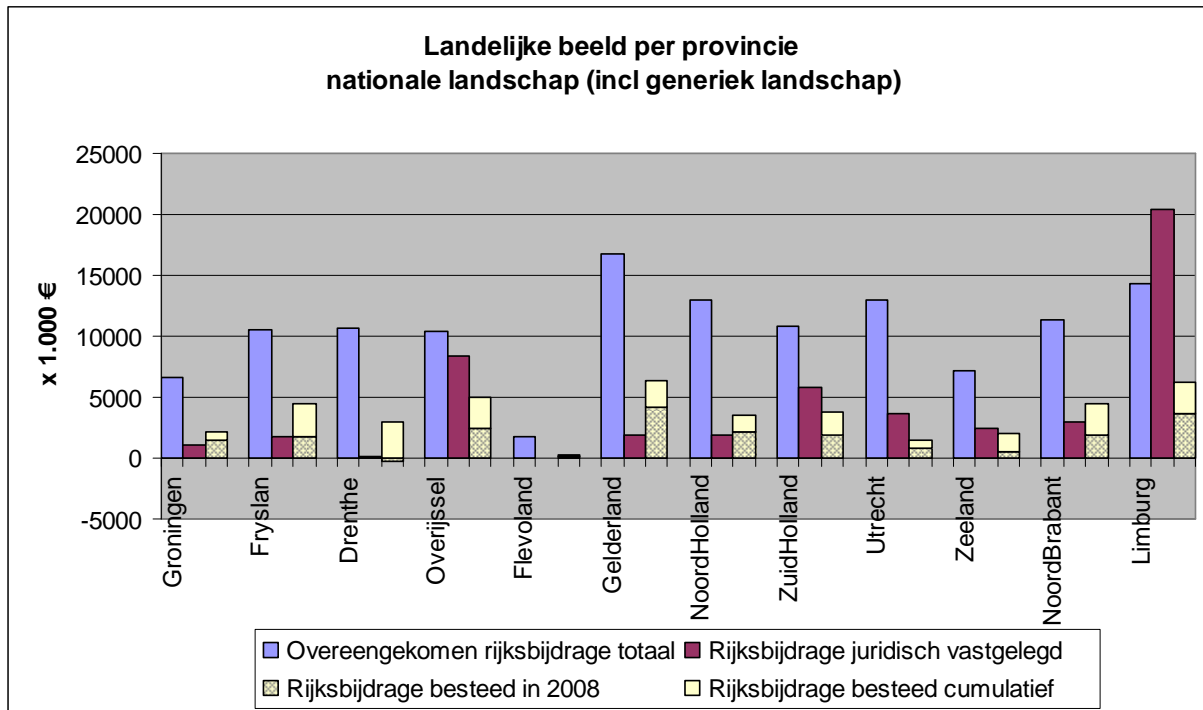


Fig. 5: Landschap: Beschikbare rijksmiddelen in ILG-periode, bestedingen en verplichtingen per provincie. De middelen hebben betrekking op de subdoelen Nationale Landschappen (95 % van de middelen) en Generiek Landschap.

5.4.1 Nationale Landschappen

Ongeveer de helft van de beschikbare ILG-middelen voor Nationale Landschappen zijn nieuwe middelen voor realisatie van de provinciale uitvoeringsprogramma's voor de Nationale Landschappen. De realisatie hiervan ligt goed op schema. In de provinciale uitvoeringsprogramma's ligt de nadruk op versterking op groene en blauwe landschapselementen en -structuren, cultuurhistorische objecten, toegankelijkheid en communicatie/voorlichting.

5.5 Bodem

Het doel bodem bestaat uit de subdoelen Duurzaam bodemgebruik en Bodemsanering.

5.5.1 Duurzaam bodemgebruik

Van de 38 pilots gebruik bodeminformatie binnen ruimtelijke vraagstellingen (informatiepilots), zijn er aan het eind van het rapportagejaar 2008 volgens de provincies 2 in uitvoering en 2 afgerond. Via het project BIELLS (Bodeminformatie, essentieel voor landelijke en lokale sturing) worden provincies vanaf 2008 gestimuleerd en ondersteund, om voldoende vaart in het proces te houden. Hoewel 2008 een beperkt tussenresultaat te zien geeft, heeft het overgrote deel van de provincies in 2008 de voorbereiding van pilotprojecten ter hand heeft genomen. 2009 zal naar verwachting betere resultaten laten zien. Nagenoeg alle provincies zijn bezig met voorbereiding, oriëntatie of met het opstellen van een bodemvisie of van documenten die dicht aanleunen tegen een bodemvisie. Verwachting op basis van de huidige ontwikkelingen is dat eind 2009 vrijwel alle provincies zullen beschikken over een bodemvisie in enige vorm.

5.5.2 Bodemsanering

Bodemsanering in het landelijk gebied zou vanaf 2010 gaan meelopen met het ILG. Hiertoe waren ook al (voorlopige) afspraken over inzet van geld en te realiseren prestaties in de Bestuursovereenkomsten opgenomen. Dit gaat thans niet meer door, omdat in het in juli 2009 ondertekende Convenant bodemontwikkelingsbeleid en spoedlocaties afspraken zijn gemaakt over verdergaande decentralisatie van de inzet van bodemsaneringsgelden. De afspraken en bijbehorende artikelen over bodemsanering worden om die reden uit de Bestuursovereenkomsten gehaald.

5.6 Water

De beschikbare middelen voor Water hebben betrekking op de subdoelen Waterkwaliteit en synergieprojecten Water. Het onderdeel Waterkwaliteit start pas in 2010.

5.6.1 Synergieprojecten water

Binnen het synergieprogramma Kaderrichtlijn Water (KRW) is circa € 94 mln ter beschikking gesteld voor het realiseren van KRW maatregelen en andere rijksdoelen in het landelijk gebied. Per deelstroomgebied is een set van projecten als samenhangend programma voorgedragen. Deze projecten zullen voor 31 december 2015 worden uitgevoerd. In 2008 zijn de synergieprojecten water aan de bestuursovereenkomsten toegevoegd. De uitvoering van deze projecten is in voorbereiding.

5.7 Impuls aandachtsgebieden

De middelen voor deze doelstelling zijn verdeeld over de subdoelen: reconstructie zandgebieden, veenweiden en greenports.

5.7.1 Reconstructie Zandgebieden

Het rijk en de vijf betrokken provincies hebben vanwege het gebiedsspecifieke karakter van de prestatieafspraken in de Bestuursovereenkomst afgesproken dat alleen bij de MTR en de eindverantwoording over de prestaties wordt gerapporteerd. Bij de voortgangsrapportages wordt gerapporteerd over de budgetten op het niveau van de subdoelen. Alhoewel de reconstructie uitvoering enige vertraging ondervindt bij de realisatie van de Landbouwontwikkelingsgebieden (LOG's) en bedrijfsverplaatsingen meer tijd vragen dan vooraf was voorzien, is in deze eerste 2 jaar van deze ILG periode 22,1% van het landelijk budget voor reconstructie besteed en nog eens 35 % juridisch verplicht. De bestedingen komen vooral op het conto van de provincies Overijssel, Noord-Brabant en Limburg, zie figuur 6.

5.7.2 Veenweiden en Greenports

In 2008 zijn vanuit de Nota Ruimte Westelijke Veenweiden en een aantal Greenports-projecten aan de bestuursovereenkomsten toegevoegd. Hiermee is in totaal een bedrag van circa 90 miljoen euro gemoeid voor de gehele ILG-periode. De uitvoering van deze projecten is in voorbereiding.

5.8 Leefbaarheid en sociaal economische vitaliteit

Bij de aanpassingen van de bestuursovereenkomsten in 2008 is voor projecten in het kader van Leefbaarheid en sociaal-economische vitaliteit een bedrag van 10 miljoen euro toegevoegd. Provincies zijn binnen ILG-verband voortvarend aan de slag gegaan met dit onderwerp, zij het op verschillende wijze. Zo heeft de provincie Noord-Brabant een onderzoek lopen naar sociaal-economische dragers in het buitengebied en in de dorpen. In Groningen wordt deze doelstelling mede ingevuld door de inzet van POP2 middelen. De provincie heeft daarbij voor de "leader" aanpak gekozen (bottom-up benadering).

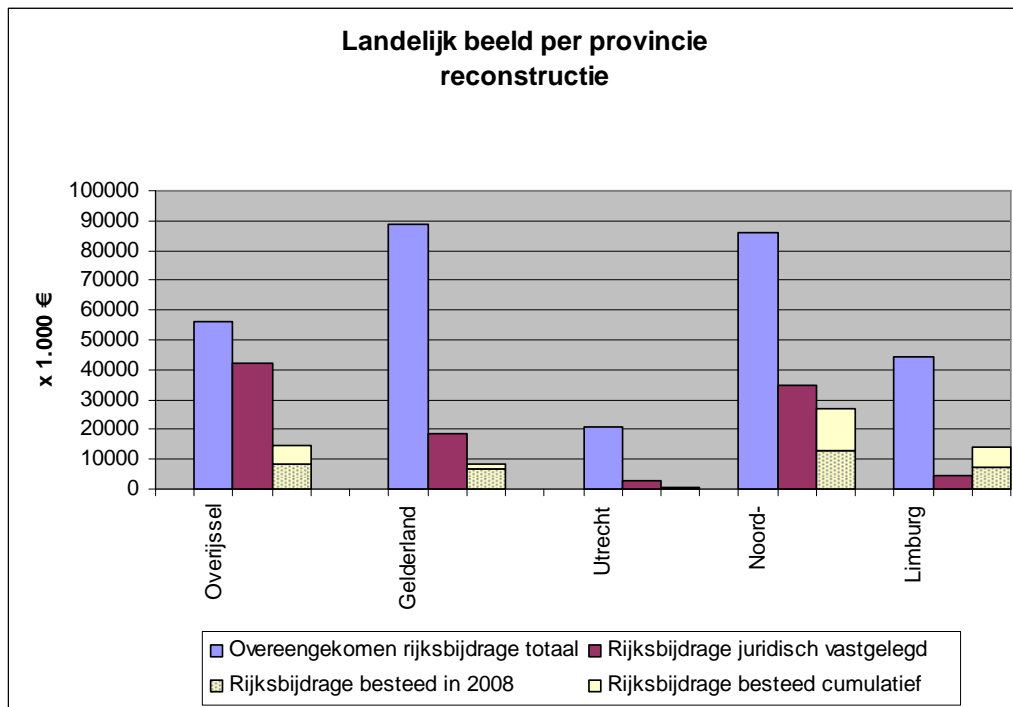


Fig. 6: Reconstructie zandbieden. Beschikbare rijksmiddelen in ILG-periode, bestedingen en verplichtingen per provincie.

6. Blik op de toekomst

Deze tweede voortgangsrapportage over 2008 geeft aan dat er voortgang is geboekt in de realisatie van de prestaties voor het grootste deel van de doelen. Over het lopende jaar 2009 wordt een stijgende lijn verwacht voor wat betreft het aangaan van verplichtingen en de bestedingen. Ook is de verwachting dat volgend jaar over onderwerpen die in 2007 danwel 2008 zijn toegevoegd aan het ILG inhoudelijk gerapporteerd kan worden. De rapportage over 2009 krijgt een bijzonder karakter. Met de Mid Term Review (MTR) in 2010 zal een (tussen)balans worden opgemaakt over het ILG, zowel t.a.v. de doelrealisatie als de werking van het systeem op zich.

In het kader van het project Nulmeting op kaart (NOK) worden tussen rijk en provincies afspraken gemaakt over de te hanteren cijfers voor de taakstellingen en de restantaakstellingen per 1/1/2007 voor de onderdelen verwerving, inrichting en beheer van de EHS en RodS. Deze cijfers zijn op systematische en grondige wijze (o.a. eenduidige definities, bronnen en GIS-kaarten) tot stand gekomen en kunnen afwijken van de tot dusverre gehanteerde cijfers voor wat betreft de nulsituatie per 1/1/2007. Het project NOK verkeert in een fase van afronding. Het streven is om de resultaten voor de begrotingsbehandeling van LNV te communiceren met de Tweede Kamer.

Met het ILG wordt verder gewerkt aan een versterking van de kwaliteit van het landelijk gebied. De eerste stappen zijn gezet. Het is nu zaak met daadkracht deze weg te vervolgen. Een goede samenwerking van de verschillende partijen is daarvoor essentieel.

Bijlage: Landelijk en provinciaal beeld van de voortgangsrapportage 2008 van de ILG-Bestuursovereenkomsten 2007 - 2013.

In de ILG-bestuursovereenkomsten 2007-2013 is de afspraak vastgelegd dat provincies jaarlijks voor 1 april een rapportage leveren over de voortgang van de uitvoering van het ILG door middel van een ingevulde rapportageformat. Bijgevoegd is het rapportageformat met daarin de landelijke optelling van de door de provincies aangeleverde rapportages.

Het rapportageformat is opgebouwd uit rijen en kolommen. In de rijen zijn de doelen en subdoelen opgenomen waarover prestatieafspraken zijn gemaakt in de ILG-bestuursovereenkomsten. Deze doelen zijn nader omschreven in het Meerjarenprogramma 2007-2013 van de Agenda voor een Vitaal Platteland.

De in de kolommen gehanteerde begrippen worden onderstaand toegelicht:

Voortgangsrapportage 20...

De voortgangsrapportage heeft betrekking op het voorafgaande jaar. In 2009 gerapporteerd over het rapportagejaar 2008.

Te realiseren prestatie

De overeengekomen prestatie. Dit is de hoeveelheid te realiseren prestaties die in de bestuursovereenkomst is vastgelegd.

Prestatie in uitvoering

Prestaties, waarvoor door de provincie een bijdragetoezegging voor de realisatie is gedaan (op basis van een beschikking of opdracht), maar die aan het einde van het kalenderjaar nog niet zijn afgerond. Ofwel: het op 31/12 nog openstaande deel van de beschikking/opdracht/overeenkomst (het "onderhandenwerk") is "in uitvoering".

Met deze kolom wordt zichtbaar dat er afspraken zijn gemaakt over de realisatie van de prestaties, terwijl er nog niets gerealiseerd hoeft te zijn. Vergelijk ook "bijdrage juridisch vastgelegd".

Prestaties gerealiseerd in het rapportagejaar

Prestaties, die in het betreffende jaar daadwerkelijk gerealiseerd zijn, d.w.z. een prestatie is een gerealiseerde prestatie als die prestatie volledig is afgerond/opgeleverd.

Bij beheer van EHS, landschap en recreatie wordt dit veld niet ingevuld, voor deze prestaties geldt dat alleen de cumulatief gerealiseerde prestatie wordt ingevuld. In het algemeen kan een prestatie als gerealiseerd worden beschouwd als de laatste betaling is verricht.

Prestatie gerealiseerd cumulatief

Prestatie, die vanaf 1-1-2007 daadwerkelijk gerealiseerd is. In 2008 hebben enkele wijzigingen plaatsgevonden ten opzichte van de realisatie 2007. Dit mede als gevolg van de totstandkoming van de handleiding voortgang ILG, waarin definities eenduidig zijn vastgelegd. Deze wijzigingen in de realisatie 2007 zijn verwerkt in de kolom prestatie gerealiseerd cumulatief.

Overeengekomen rijksbijdrage

De in de bestuursovereenkomsten overeengekomen rijksbijdrage ten behoeve van de te realiseren prestaties, inclusief de aanvullingen hierop die in 2007 en 2008 zijn doorgevoerd.

Bij realisatie EHS is dit bedrag exclusief de bijdrage PNB en exploitatiesaldo BBL. Bij Rods is dit exclusief de PASO-middelen.

Rijksbijdrage juridisch vastgelegd

Dit betreft de financiële omvang van juridisch bindende afspraken/toezeggingen/overeenkomsten (m.b.t. te realiseren prestaties) die de provincie is aangegaan met subsidieaanvrager, opdrachtnemer, gebiedsorganisatie en dergelijke. Het gaat om dat deel van de toezegging dat nog niet feitelijk is uitgegeven.

Rijksbijdrage in het rapportagejaar besteed

Het gaat hier om geld dat in het betreffende rapportage-/kalenderjaar daadwerkelijk is uitbetaald, d.w.z het saldo van betalingen en terugvorderingen c.q. bijdragen van derden.

Rijksbijdrage besteed cumulatief

Geld, dat vanaf 1-1-2007 tot en met het rapportagejaar is uitbetaald (netto, het saldo van betalingen en terugvorderingen c.q. bijdragen van derden). Het gaat om de optelling van de in alle achterliggende rapportagejaren bestede bedragen.

Nb. De kolommen die betrekking hebben op financiële bijdragen van provincies en derden (andere financiers dan rijk en provincies) hoeven alleen over 2009 en 2013 te worden ingevuld en worden derhalve ook niet verder toegelicht.

Voortgangsrapportage 2008			Uitvoering prestaties				Financiële bijdragen rijk				Financiële bijdragen provincie; alleen invullen bij rapportage 2009 en 2013				Financiële bijdragen derden; alleen invullen bij rapportage 2009 en 2013							
Operationaliteit	Prestaties	prestatie-eenheid	Te realiseren prestatie	Prestaties in uitvoering	Prestaties gerealiseerd in rapportage jaar	Prestaties gerealiseerd cumulatief	Overeengekomen rijksbijdrage	Rijks-bijdrage juridisch vastgelegd	Rijksbijdrage in rapportage jaar besteed	Rijks-bijdrage besteed cumulatief	Overeengekomen provinciale bijdrage	Provinciale bijdrage juridisch vastgelegd	Provinciale bijdrage in rapportage jaar besteed	Provinciale bijdrage besteed cumulatief	Overeengekomen bijdrage derden	Bijdrage derden juridisch vastgelegd	Bijdrage derden in rapportage jaar besteed	Bijdrage derden besteed cumulatief	waarvan EU-bijdrage besteed cumulatief			
																			POP2	D2	D3	
Realisatie EHS	verwerving nieuwe EHS 1)	hectare	20087	0	2692	7316	244436	2766	127477	227353	0	0	0	0	0	0	0	0	0			
	verwerving nieuwe EHS 1) lopende verplichtingen	hectare	0	0	0	0	0	1625	290	2427	0	0	0	0	0	1	1	1				
	ruilen BBL bezit per 1/1/2007 t/m nieuwe EHS	hectare	17546	0	0	89	0	0	0	0	0	0	0	0	0	0	0	0				
	overgedragen t/m nieuwe EHS	hectare	0	0	1801	4696	0	0	0	0	0	0	0	0	0	0	0	0				
	inrichting nieuwe EHS 2)	hectare	30916	9030	655	1152	350710	105205	26753	31873	0	0	0	0	0	5227	691	691				
	EHS, waarvan lopende verplichtingen natte natuur	hectare	0	0	0	692	0	0	0	0	0	0	0	0	0	0	0	0				
	inrichting nieuwe EHS lopende verplichtingen	hectare	34865	260	2659	4583	102520	31213	8375	24535	0	0	0	0	0	0	1296	1296				
	in beheer (nieuwe en bestaande EHS), incl lopende verplichtingen	hectare	328178	0	76	342730	933967	264733	100013	187371	0	0	0	0	0	0	0	0				
	Achterstandsgebieden veenweidegeb (N-H, Z-H, Ut) LFA (Limburg 3)	hectare	51000	0	5024	51856	7960	1207	786	786	0	0	0	0	0	0	0	0				
	EVZ (Noord-Brabant)	hectare	1027	0	0	0	0	0	0	0	0	0	0	0	0	0	0	0				
	Oplossen knelpunten robuuste verbindingen	stuk	36	1	3	4	105300	188	968	1219	0	0	0	0	0	4	1	1				
	Oplossen knelpunten robuuste verbindingen lopende verplichtingen	stuk	0	0	0	0	0	0	0	0	0	1575	409	409	0	0	0	0				

als onderdeel van Realisatie EHS	verworven oppervlakte in VHR (Natura 2000)	hectare	0	0	2	74															
	ingerichte oppervlakte in VHR (Natura 2000)	hectare	0	0	0	0															
	Opp in beheer in VHR-gebieden (Natura 2000)	hectare	0	0	0	0															
	verworven oppervlakte in bufferzones	hectare	0	0	0	27															
	verworven oppervlakte natte natuur	hectare	1156	0	23	62															
	ingerichte oppervlakte natte natuur	hectare	1593	0	0	692															
	verworven oppervlakte robuuste verbindingen	hectare	807	0	55	151															
	ingerichte oppervlakte robuuste verbindingen	hectare	1657	0	0	4															
	SN-functiewijziging	hectare	31944	38	779	6938															
	beheer via particulier SN	hectare	226640	0	12417	284241															
	beheer via agrarisch SAN	hectare	69594	0	3345	56368															

2) Afgesproken bijdrage à € te rapporteren via de kolommen EU-bijdrage zie brief van april 2007

Voortgangsrapportage 20..		pnb-leningen + exploitatierekening BBL			
NATUUR VERVOLG		Overeengekomen budget	Budget juridisch vastgelegd	Budget in rapportagejaar besteed	Budget besteed cumulatief
Operationaliteit doelstelling	Prestaties 1)				
Realisatie EHS	verwerving nieuwe EHS met budget PNB-lening	303190	13	15275	71052
	verwerving uit exploitatierekening BBL	24600	0	0	300

Milieukwaliteit EHS/VHR	vermindering verdroging	VHR-gebied	hectare	48646	6256	210	210	165615	31086	3629	4314	0	0	0	0	0	4.593	413	413			
		overig EHS	hectare	21963	1106	80	80	0	322	0	120	0	0	0	0	0	0	0	0			
		affectiegerichte maatregelen verzuring en vermessing	VHR-gebied	hectare	8674	251	1	1	32310	221	3209	4445	0	0	0	0	0	0	0			
		overig EHS	hectare	1173	241	0	0	0	0	0	0	0	0	0	0	0	0	0	0			
		brongerichte maatregelen verzuring en vermessing	VHR-gebied	hectare	12485	0	0	0	8995	0	0	0	0	0	0	0	0	0	0			
		overig EHS	hectare	5390	0	0	0	0	0	0	0	0	0	0	0	0	0	0	0			
		verdroging	lopende verplichtingen		0	0	0	0	41890	21932	10384	15682	0	0	0	0	0	0	0			
		verzuring en vermessing	lopende verplichtingen		0	0	0	0	0	2496	1276	6858	0	249	24	24	0	0	0			
Nationale Parken	Uitvoering jaarplannen incl lopende verplichtingen	stuk	126	2	14	20	30294	4672	4865	8448	0	1.015	24	24	0	445	10	10				
Soortenbescherming	Uitvoeren soortenbeschermingsplannen	stuk	84	19	17	23	8440	2409	1103	1836	0	188	209	209	0	55	257	257				
Westerschelde	verwerving	hectare	600	Westerschelde	50	211	138050	0	3153	10442												
	inrichting	hectare	600					34700	845	845												
Natuurbeheer buiten de EHS	beheer buiten EHS, incl lopende verplichtingen	hectare	58958		1	75		0	0	0	0	0	0	0	0	0	0	0				
	natuurbraak, incl lopende verplichtingen	hectare	1000		0	7		0	0	0	0	0	0	0	0	0	0	0				

Als onderdeel van beheer buiten EHS	beheer weidevogels	hectare	14444	0	0	249
	overig beheer via agrarisch SAN			0	0	0
	beheer via particulier SN	hectare	44514	0	76	61

Overig natuur	Uitvoerenpilot	stuks	5	20	3	4	7180	600	151	1088	0	0	0	0	0	0	0	0	0	0	0	0	0
	Ondersteuning Natuurlijk Platteland Nederland		8	0	4	1	0	0	30	60	0	0	0	0	0	0	0	0	0	0	0	0	0
	Bestuit natuurbeheer schaapskuddes	kuddes	34	2	17	33	4200	183	546	1148	0	141	253	253	0	199	391	391					

Voortgangsrapportage 2008		Uitvoering prestaties				Financiële bijdragen rijk				Financiële bijdragen provincie; alleen invullen bij rapportage 2009 en 2013				Financiële bijdragen derden; alleen invullen bij rapportage 2009 en 2013							
LANDBOUW		prestatie-eenheid	Te realiseren prestatie	Prestaties in uitvoering	Prestaties gerealiseerd in rapportage jaar	Prestaties gerealiseerd cumulatief	Overeen-gekomen rijksbijdrage	Rijks-bijdrage juridisch vastgelegd	Rijksbijdrage in rapportage jaar besteed	Rijks-bijdrage besteed cumulatief	Overeen-gekomen provinciale bijdrage	Provinciale bijdrage juridisch vastgelegd	Provinciale bijdrage in rapportage jaar besteed	Provinciale bijdrage besteed cumulatief	Overeen-gekomen bijdrage derden	Bijdrage derden juridisch vastgelegd	Bijdrage derden in rapportage jaar besteed	Bijdrage derden besteed cumulatief	waarvan EU-bijdrage besteed cumulatief		
Operationele doelstelling	Prestaties																		POP2	D2	D3
Grondgebonden landbouw	inrichting grondgebonden landbouw (nieuw)	hectare	143369	35422	8071	12290	39990	38615	12991	16470	0	0	0	0	0	6727	443	443			
	lopende verplichtingen inrichting	hectare		0	0	0	60320	11103	13152	33188	0	2081	671	671	0	0	1867	1867			
Grondvoorraad	op peil houden grondvoorraad	hectare	0	0	0	0	40090	0	435	435	0	0	0	0	0	0	0	0			
Duurzaam ondernemen	uitvoeren pilots	stuks	42	4	2	4	9960	564	611	664	53	212	212	0	177	0	0	0			
	infrastructuur verbetering	ha	700	0	0	0	29000	9070	0	0	0	0	0	0	0	0	0	0			
	duurzame ontwikkeling Bericum (Fis)	ha	100	0	0	0	0	0	0	0	0	0	0	0	0	0	0	0			

Voortgangsrapportage 2008		Uitvoering prestaties				Financiële bijdragen rijk				Financiële bijdragen provincie; alleen invullen bij rapportage 2009 en 2013				Financiële bijdragen derden; alleen invullen bij rapportage 2009 en 2013							
RECREATIE		prestatie-eenheid	Te realiseren prestatie	Prestaties in uitvoering	Prestaties gerealiseerd in rapportage jaar	Prestaties gerealiseerd cumulatief	Overeen-gekomen rijksbijdrage	Rijks-bijdrage juridisch vastgelegd	Rijksbijdrage in rapportage jaar besteed	Rijks-bijdrage besteed cumulatief	Overeen-gekomen provinciale bijdrage	Provinciale bijdrage juridisch vastgelegd	Provinciale bijdrage in rapportage jaar besteed	Provinciale bijdrage besteed cumulatief	Overeen-gekomen bijdrage derden	Bijdrage derden juridisch vastgelegd	Bijdrage derden in rapportage jaar besteed	Bijdrage derden besteed cumulatief	waarvan EU-bijdrage besteed cumulatief		
Operationele doelstelling	Prestaties																		POP2	D2	D3
Recreatie om de Stad grootschalig groen	verruiming totaal	hectare	4096	0	234	566	316040	65276	24488	53962	0	0	0	0	0	0	0	0			
	waarvan in bufferzones		0	0	0	0	0	0	0	0	0	0	0	0	0	0	0	0			
	inrichting	hectare	1739	456	0	27	37810	59	85	128	0	0	0	0	0	0	0	0			
	inrichting lopende verpl. incl groene verbindingen	hectare	3915	0	352	681	89700	43864	5392	12203	0	0	0	0	0	0	757	757			
	ruilen BBL-bezit per 1-1-2007 t.b.v. RodS	hectare	3577	0	0	0	0	0	0	0	0	0	0	0	0	0	0	0	0		
	overgedragen per 1-1-2007 t.b.v. RodS	hectare	0	0	101	202	0	0	0	0	3906	157	157	0	0	0	0	0			
Landelijke Routenetwerken (ontwikkelen, onderhouden en bekend maken) inclusief lopende verplichtingen	wandelen	aantal knelpunten	36	7	4	4	3030	933	643	1106	0	0	0	0	0	0	18	18			
	fietsen	aantal knelpunten	113	13	1	1	4270	322	255	983	0	0	0	0	0	0	0	0			
	varen	km knelpuntvrij	1793	191	1	1	29830	1438	284	430	0	0	0	0	0	731	0	0			
	wandelen over boerenland	km	879	0	12	19	2084	72	32	41	0	119	25	25	0	0	0	0			
Beheer recreatie	beheersovereenkomsten met recreatiepakketten, incl lopende	hectare	133713	0	17	127108	0	0	76	0	0	0	0	0	0	0	0	0			
ontw. en verst. toegankelijkheid, lopende verplichtingen	inrichting recreatie	hectare	327	7	28	104	12740	15090	4389	6364	0	0	0	0	0	0	208	208			
	Groene Hart		1	0	0	0	27800	6412	2155	4208	0	0	0	0	0	0	0	0			

Voortgangsrapportage 2008		Uitvoering prestaties				Financiële bijdragen rijk				Financiële bijdragen provincie; alleen invullen bij rapportage 2009 en 2013				Financiële bijdragen derden; alleen invullen bij rapportage 2009 en 2013								
LANDSCHAP		prestatie-eenheid	Te realiseren prestatie	Prestaties in uitvoering	Prestaties gerealiseerd in rapportage jaar	Prestaties gerealiseerd cumulatief	Overeen-gekomen rijksbijdrage	Rijks-bijdrage juridisch vastgelegd	Rijksbijdrage in rapportage jaar besteed	Rijks-bijdrage besteed cumulatief	Overeen-gekomen provinciale bijdrage	Provinciale bijdrage juridisch vastgelegd	Provinciale bijdrage in rapportage jaar besteed	Provinciale bijdrage besteed cumulatief	Overeen-gekomen bijdrage derden	Bijdrage derden juridisch vastgelegd	Bijdrage derden in rapportage jaar besteed	Bijdrage derden besteed cumulatief	waarvan EU-bijdrage besteed cumulatief			
Operationele doelstelling	Prestaties																		POP2	D2	D3	
Nationale Landschappen realiseren uitvoeringsplannen	ontwikkeling	Nationale Landschappen	28	3	5	8	45100	9732	5133	7747	0	0	0	0	0	0	423	15	15			
	ontwikkeling lopende verplichtingen		0	0	0	0	0	5192	826	4334	0	0	0	0	0	0	0	0				
	cultuurhistorie		0	0	2	7	6800	119	55	72	0	0	0	0	0	0	0	0				
	cultuurhistorie lopende verplichtingen		0	0	0	507	0	2867	2041	4172	0	0	0	0	0	0	0	0				
	Provinciale stichtingen landschapsbeheer		0	0	0	0	33720	3301	3925	7436	0	0	0	0	0	8	124	124				
	inrichting bos en landschap lopende verplichtingen	hectare	2946	0	344	841	33590	21442	6951	14369	0	0	0	0	0	0	471	471				
	beheer landschap, inclusief lopende verplichtingen	hectare	7909	0	2	9350	0	0	362	0	2897	1725	1725	0	0	0	0	0				
landschap generiek	inrichting ruimtelijke structuur lopende verplichtingen		0	0	0	0	7070	7538	1758	4068	0	0	0	0	0	0	2613	2613				

Voortgangsrapportage 2008		Uitvoering prestaties				Financiële bijdragen rijk				Financiële bijdragen provincie; alleen invullen bij rapportage 2009 en 2013				Financiële bijdragen derden; alleen invullen bij rapportage 2009 en 2013							
BODEM		prestatie-eenheid	Te realiseren prestatie	Prestaties in uitvoering	Prestaties gerealiseerd in rapportage jaar	Prestaties gerealiseerd cumulatief	Overeen-gekomen rijksbijdrage	Rijks-bijdrage juridisch vastgelegd	Rijksbijdrage in rapportage jaar besteed	Rijks-bijdrage besteed cumulatief	Overeen-gekomen provinciale bijdrage	Provinciale bijdrage juridisch vastgelegd	Provinciale bijdrage in rapportage jaar besteed	Provinciale bijdrage besteed cumulatief	Overeen-gekomen bijdrage derden	Bijdrage derden juridisch vastgelegd	Bijdrage derden in rapportage jaar besteed	Bijdrage derden besteed cumulatief	waarvan EU-bijdrage besteed cumulatief		
Operationele doelstelling	Prestaties																		POP2	D2	D3
Operationele doelstelling	Duurzaam bodemgebruik	stuks	38	2	2	2	4850	62	171	196	0	0	0	0	0	0	0	0			
	opstellen provinciale bodemvisie	stuks	11	0	0	0	400	0	0	0	0	25	59	59	0	0	0	0			
Operationele doelstelling	Bodem-sanerering	BPE	428820	0	0	0	67250	0	0	10	0	0	0	0	0	0	0	0			
Als onderdeel van bodemsanerering	aantal saneringen	stuks	1	0	0	0															
	aantal onderzoeken	stuks	0	0	0	0															
	verontreinigd oppervlak	m2	0	0	0	0															
	verontreinigde grond	m3	0	0	0	0															
	verontreinigd grondwater	m3	0	0	0	0															

Voortgangsrapportage 2008		Uitvoering prestaties				Financiële bijdragen rijk				Financiële bijdragen provincie; alleen invullen bij rapportage 2009 en 2013				Financiële bijdragen derden; alleen invullen bij rapportage 2009 en 2013							
WATER		prestatie-eenheid	Te realiseren prestatie	Prestaties in uitvoering	Prestaties gerealiseerd in rapportage jaar	Prestaties gerealiseerd cumulatief	Overeen-gekomen rijksbijdrage	Rijks-bijdrage juridisch vastgelegd	Rijksbijdrage in rapportage jaar besteed	Rijks-bijdrage besteed cumulatief	Overeen-gekomen provinciale bijdrage	Provinciale bijdrage juridisch vastgelegd	Provinciale bijdrage in rapportage jaar besteed	Provinciale bijdrage besteed cumulatief	Overeen-gekomen bijdrage derden	Bijdrage derden juridisch vastgelegd	Bijdrage derden in rapportage jaar besteed	Bijdrage derden besteed cumulatief	waarvan EU-bijdrage besteed cumulatief		
Operationele doelstelling	Prestaties																		POP2	D2	D3
Operationele doelstelling	Waterkwaliteit	saneren waterbodems	U	0	0	0	35220	0	0	0	0	0	0	0	0	0	0	0			
Projecten Nota Ruimte	synergieprojecten water	zie de projectenlijst	76	0	0	0	94222	0	0	0	0	0	0	0	0	0	0	0			

Voortgangsrapportage 2008		Uitvoering prestaties				Financiële bijdragen rijk				Financiële bijdragen provincie; alleen invullen bij rapportage 2009 en 2013				Financiële bijdragen derden; alleen invullen bij rapportage 2009 en 2013							
Impuls aan aandachtsgebieden		prestatie-eenheid	Te realiseren prestatie	Prestaties in uitvoering	Prestaties gerealiseerd in rapportage jaar	Prestaties gerealiseerd cumulatief	Overeen-gekomen rijksbijdrage	Rijks-bijdrage juridisch vastgelegd	Rijksbijdrage in rapportage jaar besteed	Rijks-bijdrage besteed cumulatief	Overeen-gekomen provinciale bijdrage	Provinciale bijdrage juridisch vastgelegd	Provinciale bijdrage in rapportage jaar besteed	Provinciale bijdrage besteed cumulatief	Overeen-gekomen bijdrage derden	Bijdrage derden juridisch vastgelegd	Bijdrage derden in rapportage jaar besteed	Bijdrage derden besteed cumulatief	waarvan EU-bijdrage besteed cumulatief		
Operationele doelstelling	Prestaties																		POP2	D2	D3
Operationele doelstelling	Reconstructie aandachtsgebieden, conform de reconstructieplannen.	terugdringen ammoniakemissie:	102	69	60	60	51170	19718	4943	5412	0	0	0	0	0	0	0	0			
		terugdringen ammoniak lopende verplichtingen	0	0	0	0	42670	17692	5164	11651	0	0	0	0	0	0	0	0			
		duurzaam waterbeheer:	25291	16599	414	53	66020	29231	6730	9586	0	0	0	0	0	0	0	0			
		duurzaam waterbeheer lopende verplichtingen	0	0	0	0	0	14608	7880	12891	0	0	0	0	0	0	0	0			
		duurzame landbouw:	32860	2190	0	0	109190	5524	2416	13490	0	0	0	0	0	0	0	0			
		duurzame landbouw lopende verplichtingen	0	0	0	0	0	10647	4845	8477	0	0	0	0	0	0	0	0			
		overige rijksdoelen:	173	15	7	13	27150	2290	1669	1065	0	0	0	0	0	0	0	0			
		overige rijksdoelen lopende verplichtingen	0	0	0	0	0	2877	1305	2255	0	0	0	0	0	0	0	0			
Projecten Nota Ruimte	Veenweidegebieden zie projectenlijst		3	0	0	0	35000	0	0	0	0	0	0	0	0	0	0	0			
	Greenports zie de projectenlijst		6	0	0	0	55981	0	0	0	0	0	0	0	0	0	0	0			

Voortgangsrapportage 2008		Uitvoering prestaties				Financiële bijdragen rijk				Financiële bijdragen provincie; alleen invullen bij rapportage 2009 en 2013				Financiële bijdragen derden; alleen invullen bij rapportage 2009 en 2013							
Leefbaarheid en sociaal economische vitaliteit		prestatie-eenheid	Te realiseren prestatie	Prestaties in uitvoering	Prestaties gerealiseerd in rapportage jaar	Prestaties gerealiseerd cumulatief	Overeen-gekomen rijksbijdrage	Rijks-bijdrage juridisch vastgelegd	Rijksbijdrage in rapportage jaar besteed	Rijks-bijdrage besteed cumulatief	Overeen-gekomen provinciale bijdrage	Provinciale bijdrage juridisch vastgelegd	Provinciale bijdrage in rapportage jaar besteed	Provinciale bijdrage besteed cumulatief	Overeen-gekomen bijdrage derden	Bijdrage derden juridisch vastgelegd	Bijdrage derden in rapportage jaar besteed	Bijdrage derden besteed cumulatief	waarvan EU-bijdrage besteed cumulatief		
Operationele doelstelling	Prestaties																		POP2	D2	D3
Operationele doelstelling	Versterken van de leefbaarheid van het platteland	Uitvoeren projecten tbv versterking leefbaarheid	PM	0	82	6	9999	256	0	0	0	0	0	0	0	0	0	0			

Totaaloverzicht financiën		Financiële bijdragen rijk				Financiële bijdragen provincie; alleen invullen bij rapportage 2009 en 2013				Financiële bijdragen derden; alleen invullen bij rapportage 2009 en 2013						
Totaal		Overeen-gekomen rijksbijdrage	Rijks-bijdrage juridisch vastgelegd	Rijksbijdrage in rapportage jaar besteed	Rijks-bijdrage besteed cumulatief	Overeen-gekomen provinciale bijdrage	Provinciale bijdrage juridisch vastgelegd	Provinciale bijdrage in rapportage jaar besteed	Provinciale bijdrage besteed cumulatief	Overeen-gekomen bijdrage derden	Bijdrage derden juridisch vastgelegd	Bijdrage derden in rapportage jaar besteed	Bijdrage derden besteed cumulatief	waarvan EU-bijdrage besteed cumulatief		
														POP2	D2	D3
		3609953	851472	414573	768706	0	10115	2881	2881	0	339476	7279	22541	71352	0	0

Gebruikte uren DLG	uren	920519
--------------------	------	--------

Model grondkosten		Totale aankoop per hectare (€)	Netto aankoopkosten per hectare = kale grondprijs (€)	Verschil = bijkomende kosten	(getaxeerd) verlies op gebouwen per hectare (€)	Volledige schadeloosstelling (ha)	Totaal verworven (ha)
Operationele doelstelling	Realisatie EHS	52617				234	3069
	Realisatie RODS	117552				15	164

- In de gele cellen vult iedere provincie zelf de prestaties uit de bestuursovereenkomst in en daarachter de bijbehorende prestatie eenheden. Provincie breidt daarbij het aantal rijken naar behoefte uit.
- In iedere omliggende cel komt slechts 1 getal. Voor alle prestaties per operationeel doel samen hoeft maar één financiële verantwoording ingevuld te worden.
- de grijze cellen hoeven niet te worden ingevuld
- de groene cellen worden gevuld met gegevens over de afronding van lopende verplichtingen uit de periode voor 1/1/2007, die als een aanvullende afspraak dd. in de bestuursovereenkomst zijn opgenomen.

Voortgangsrapportage 2008			Uitvoering prestaties				Financiële bijdragen rijk				Financiële bijdragen provincie; alleen invullen bij rapportage 2009 en 2013				Financiële bijdragen derden; alleen invullen bij rapportage 2009 en 2013							
Operationale doelstelling	Prestaties	prestatie-eenheid	Te realiseren prestatie	Prestaties in uitvoering	Prestaties gerealiseerd in rapportage jaar	Prestaties gerealiseerd cumulatief	Overeengekomen rijksbijdrage	Rijks-bijdrage juridisch vastgelegd	Rijksbijdrage in rapportage jaar besteed	Rijks-bijdrage besteed cumulatief	Overeengekomen provinciale bijdrage	Provinciale bijdrage juridisch vastgelegd	Provinciale bijdrage in rapportage jaar besteed	Provinciale bijdrage besteed cumulatief	Overeengekomen bijdrage derden	Bijdrage derden juridisch vastgelegd	Bijdrage derden in rapportage jaar besteed	Bijdrage derden besteed cumulatief	waarvan EU-bijdrage besteed cumulatief			
																			POP2	D2	D3	
Realisatie EHS	verwerving nieuwe EHS 1)	hectare	913	0	6	261	6204	605	1090	3386	0	0	0	0	0	0	0	0	0			
	verwerving nieuwe EHS 1) lopende verplichtingen	hectare	0	0	0	0	0	0	0	412					0	1	1	1				
	ruilen BBL bezit per 1/1/2007 tlv nieuwe EHS	hectare	1525	0	0	0	0	0	0	0												
	overgedragen tlv nieuwe EHS	hectare	0	0	22	150	0	0	0	0												
	inrichting nieuwe EHS 2)	hectare	1784	1406	1	1	18200	17680	4345	4525	0	0	0	0	0	0	0	0	0			
	EHS, waarvan lopende verplichtingen natte natuur	hectare	0	0	0	0	0	0	0	0	0	0	0	0	0	0	0	0	0			
	inrichting nieuwe EHS lopende verplichtingen	hectare	3425	0	506	615	7310	0	0	717	0	0	0	0	0	0	0	0	0			
	in beheer (nieuwe en bestaande EHS), incl lopende verplichtingen	hectare	14550	0	0	15487	58626	19774	5425	11485	0	0	0	0	0	0	0	0	0			
	Achterstandsgebieden veenweidegeb (N-H, Z-H, Ur) LFA (Limburg 3)	hectare	0	0	0	0	0	0	0	0	0	0	0	0	0	0	0	0	0			
	EVZ (Noord-Brabant)	hectare	0	0	0	0	0	0	0	0	0	0	0	0	0	0	0	0	0			
	Oplossen knelpunten robuuste verbindingen	stuks	6	0	1	1	19200	69	386	393	0	0	0	0	0	0	0	0	0			
	Oplossen knelpunten robuuste verbindingen lopende verplichtingen	stuks	0	0	0	0	0	0	0	0	0	0	0	0	0	0	0	0	0			

als onderdeel van Realisatie EHS	verworven oppervlakte in VHR (Natura 2000)	hectare	0	0	0	0	0	0	0	0	0	0	0	0	0	0	0	0	0			
	ingerichte oppervlakte in VHR (Natura 2000)	hectare	0	0	0	0	0	0	0	0	0	0	0	0	0	0	0	0	0			
	Opp in beheer in VHR-gebieden (Natura 2000)	hectare	0	0	0	0	0	0	0	0	0	0	0	0	0	0	0	0	0			
	verworven oppervlakte in bufferzones	hectare	0	0	0	0	0	0	0	0	0	0	0	0	0	0	0	0	0			
	verworven oppervlakte natte natuur	hectare	0	0	0	0	0	0	0	0	0	0	0	0	0	0	0	0	0			
	ingerichte oppervlakte natte natuur	hectare	0	0	0	0	0	0	0	0	0	0	0	0	0	0	0	0	0			
	verworven oppervlakte robuuste verbindingen	hectare	0	0	0	0	0	0	0	0	0	0	0	0	0	0	0	0	0			
	ingerichte oppervlakte robuuste verbindingen	hectare	0	0	0	0	0	0	0	0	0	0	0	0	0	0	0	0	0			
	SN-functiewijziging	hectare	1629	0	109	247																
	beheer via particulier SN	hectare	7920	0	0	10405																
	beheer via agrarisch SAN	hectare	5001	0	0	5082																

2) Afgesproken bijdrage à € te rapporteren via de kolommen EU-bijdrage zie brief van april 2007

Voortgangsrapportage 20..		pnb-leningen + exploitatierekening BBL			
NATUUR VERVOLG		Overeengekomen budget	Budget juridisch vastgelegd	Budget in rapportagejaar besteed	Budget besteed cumulatief
Operationale doelstelling	Prestaties 1)				
Realisatie EHS	verwerving nieuwe EHS met budget PNB-lening	10210	0	103	1576
	verwerving uit exploitatierekening BBL	2050	0	0	300

Milieukwaliteit EHS/VHR	vermindering verdroging	VHR-gebied	hectare	897	0	0	0	7820	3219	433	433	0	0	0	0	0	0	0	0			
		overig EHS	hectare	2876	0	0	0	0	0	0	0	0	0	0	0	0	0	0	0			
	affectgerichte maatregelen verzuring en vermessing	VHR-gebied	hectare	0	0	0	0	0	0	0	0	0	0	0	0	0	0	0	0			
		overig EHS	hectare	0	0	0	0	0	0	0	0	0	0	0	0	0	0	0	0			
	brongerichte maatregelen verzuring en vermessing	VHR-gebied	hectare	0	0	0	0	0	0	0	0	0	0	0	0	0	0	0	0			
		overig EHS	hectare	0	0	0	0	0	0	0	0	0	0	0	0	0	0	0	0			
	verdroging	lopende verplichtingen		0	0	0	0	2640	1487	885	1387	0	0	0	0	0	0	0	0			
		verzuring en vermessing		0	0	0	0	0	0	0	0	0	0	0	0	0	0	0	0			
Nationale Parken	Uitvoering jaarplannen incl lopende verplichtingen	stuks uitgevoerd	7	0	1	2	787	49	220	302	0	0	0	0	0	0	0	0				
Soortenbescherming	Uitvoeren soortenbeschermingsplannen	stuks uitgevoerd	7	0	1	2	530	12	28	35	0	0	0	0	0	0	0	0				
Westerschelde	verwerving	hectare		Westerschelde																		
	inrichting	hectare																				
Natuurbeheer buiten de EHS	beheer buiten EHS, incl lopende verplichtingen	hectare	2580	0	0	0	0	0	0	0	0	0	0	0	0	0	0	0				
	natuurbraak, incl lopende verplichtingen	hectare	1000	0	0	0	0	0	0	0	0	0	0	0	0	0	0	0				

Als onderdeel van beheer buiten EHS	beheer weidevogels	hectare	1024	0	0	0	0	0	0	0	0	0	0	0	0	0	0	0	0	0
	overig beheer via agrarisch SAN			0	0	0	0	0	0	0	0	0	0	0	0	0	0	0	0	0
	beheer via particulier SN	hectare	1556	0	0	0	0	0	0	0	0	0	0	0	0	0	0	0	0	0

Overig natuur	Uitvoerenpilot	stuk	0	0	0	0	0	0	0	0	0	0	0	0	0	0	0	0	0	0
	Ondersteuning Natuurlijk Platteland Nederland			0	0	0	0	0	0	0	0	0	0	0	0	0	0	0	0	0
	Bestut natuurbeheer schaapskuddes	kuddes	1	0	0	0	150	0	0	0	0	0	0	0	0	0	0	0	0	0

Voortgangsrapportage 2008		Uitvoering prestaties				Financiële bijdragen rijk				Financiële bijdragen provincie; alleen invullen bij rapportage 2009 en 2013				Financiële bijdragen derden; alleen invullen bij rapportage 2009 en 2013				waarvan EU-bijdrage besteed cumulatief			
LANDBOUW		prestatie-eenheid	Te realiseren prestatie	Prestaties in uitvoering	Prestaties gerealiseerd in rapportage jaar	Prestaties gerealiseerd cumulatief	Overeen-gekomen rijksbijdrage	Rijks-bijdrage juridisch vastgelegd	Rijksbijdrage in rapportage jaar besteed	Rijks-bijdrage besteed cumulatief	Overeen-gekomen provinciale bijdrage	Provinciale bijdrage juridisch vastgelegd	Provinciale bijdrage in rapportage jaar besteed	Provinciale bijdrage besteed cumulatief	Overeen-gekomen bijdrage derden	Bijdrage derden juridisch vastgelegd	Bijdrage derden in rapportage jaar besteed	Bijdrage derden besteed cumulatief	POP2	D2	D3
Operationele doelstelling	Prestaties																				
	Grondgebonden landbouw	hectare	14448	4498	128	162	4030	7657	2662	2697	0	0	0	0	0	0	0	0			
	inrichting grondgebonden landbouw (nieuw)	hectare			0	0	4300	0	0	304	0	0	0	0	0	0	0	0			
	opende verplichtingen inrichting	hectare			0	0															
	Grondvoorraad	hectare	0	0	0	0	14630	0	0	0	0	0	0	0	0	0	0	0			
	op peil houden grondvoorraad	hectare			0	0															
	Duurzaam ondernemen	stuk	7	0	1	1	830	71	9	90	0	0	0	0	0	0	0	0			
	uitvoeren pilots	stuk			0	0															
	glasuinbouw	ha	0	0	0	0	0	0	0	0	0	0	0	0	0	0	0	0			
	infrastructuur verbetering	ha			0	0															
	duurzame ontwikkeling Bericum (Fis)	ha	0	0	0	0	0	0	0	0	0	0	0	0	0	0	0	0			

Voortgangsrapportage 2008		Uitvoering prestaties				Financiële bijdragen rijk				Financiële bijdragen provincie; alleen invullen bij rapportage 2009 en 2013				Financiële bijdragen derden; alleen invullen bij rapportage 2009 en 2013				waarvan EU-bijdrage besteed cumulatief			
RECREATIE		prestatie-eenheid	Te realiseren prestatie	Prestaties in uitvoering	Prestaties gerealiseerd in rapportage jaar	Prestaties gerealiseerd cumulatief	Overeen-gekomen rijksbijdrage	Rijks-bijdrage juridisch vastgelegd	Rijksbijdrage in rapportage jaar besteed	Rijks-bijdrage besteed cumulatief	Overeen-gekomen provinciale bijdrage	Provinciale bijdrage juridisch vastgelegd	Provinciale bijdrage in rapportage jaar besteed	Provinciale bijdrage besteed cumulatief	Overeen-gekomen bijdrage derden	Bijdrage derden juridisch vastgelegd	Bijdrage derden in rapportage jaar besteed	Bijdrage derden besteed cumulatief	POP2	D2	D3
Operationele doelstelling	Prestaties																				
	Recreatie om de Stad grootschalig groen	hectare	0	0	0	0	0	0	0	0	0	0	0	0	0	0	0	0			
	verruiming totaal	hectare			0	0															
	waarvan in bufferzones	hectare			0	0															
	inrichting	hectare	0	0	0	0	0	0	0	0	0	0	0	0	0	0	0	0			
	inrichting lopende verpl. incl. groene verbindingen	hectare	0	0	0	0	0	0	0	0	0	0	0	0	0	0	0	0			
	ruilen BBL-bezit per 1-1-2007 t.b.v. RodS	hectare	0	0	0	0	0	0	0	0	0	0	0	0	0	0	0	0			
	overgedragen per 1-1-2007 t.b.v. RodS	hectare	0	0	0	0	0	0	0	0	0	0	0	0	0	0	0	0			
	Landelijke Routenetwerken (ontwikkelen, onderhouden en bekend maken) inclusief lopende verplichtingen	aantal knelpunten	2	0	1	1	210	241	98	98	0	0	0	0	0	0	0	0			
	wandelen	aantal knelpunten	7	0	0	0	210	0	0	0	0	0	0	0	0	0	0	0			
	fietsen	aantal knelpunten	7	0	0	0	210	0	0	0	0	0	0	0	0	0	0	0			
	varen	km knelpuntvrij	171	0	0	0	2820	0	0	0	0	0	0	0	0	0	0	0			
	wandelen over boerenland	km	78	0	0	0	188	0	0	0	0	0	0	0	0	0	0	0			
	Beheer recreatie	hectare	1606	0	0	0	0	0	0	0	0	0	0	0	0	0	0	0			
	beheersovereenkomsten met recreatiepakketten, incl. lopende	hectare			0	0															
	ontw. en verst. toegankelijkheid, lopende verplichtingen	hectare	33	0	0	1	770	-100	371	493	0	0	0	0	0	0	0	0			
	inrichting recreatie	hectare			0	0															
	Groene Hart	hectare	0	0	0	0	0	0	0	0	0	0	0	0	0	0	0	0			

Voortgangsrapportage 2008		Uitvoering prestaties				Financiële bijdragen rijk				Financiële bijdragen provincie; alleen invullen bij rapportage 2009 en 2013				Financiële bijdragen derden; alleen invullen bij rapportage 2009 en 2013				waarvan EU-bijdrage besteed cumulatief			
LANDSCHAP		prestatie-eenheid	Te realiseren prestatie	Prestaties in uitvoering	Prestaties gerealiseerd in rapportage jaar	Prestaties gerealiseerd cumulatief	Overeen-gekomen rijksbijdrage	Rijks-bijdrage juridisch vastgelegd	Rijksbijdrage in rapportage jaar besteed	Rijks-bijdrage besteed cumulatief	Overeen-gekomen provinciale bijdrage	Provinciale bijdrage juridisch vastgelegd	Provinciale bijdrage in rapportage jaar besteed	Provinciale bijdrage besteed cumulatief	Overeen-gekomen bijdrage derden	Bijdrage derden juridisch vastgelegd	Bijdrage derden in rapportage jaar besteed	Bijdrage derden besteed cumulatief	POP2	D2	D3
Operationele doelstelling	Prestaties																				
	Nationale Landschappen realiseren uitvoeringsplannen	Nationale Landschappen	1	0	0	0	800	75	38	38	0	0	0	0	0	0	0	0			
	ontwikkeling lopende verplichtingen		0	0	0	0	0	0	41	48	0	0	0	0	0	0	0	0			
	cultuurhistorie		0	0	0	0	200	0	0	0	0	0	0	0	0	0	0	0			
	cultuurhistorie lopende verplichtingen		0	0	0	0	0	443	22	26	0	0	0	0	0	0	0	0			
	Provinciale stichtingen landschapsbeheer		0	0	0	0	2716	0	437	723	0	0	0	0	0	0	0	0			
	inrichting bos en landschap lopende verplichtingen	hectare	194	0	57	132	2390	1488	594	1004	0	0	0	0	0	0	0	0			
	beheer landschap, inclusief lopende verplichtingen	hectare	250	0	0	208	0	0	0	0	0	0	0	0	0	0	0	0			
	landschap generiek		0	0	0	0	500	-966	319	305	0	0	0	0	0	0	0	0			
	inrichting ruimtelijke structuur lopende verplichtingen				0	0															

Voortgangsrapportage 2008		Uitvoering prestaties				Financiële bijdragen rijk				Financiële bijdragen provincie; alleen invullen bij rapportage 2009 en 2013				Financiële bijdragen derden; alleen invullen bij rapportage 2009 en 2013							
BODEM		prestatie-eenheid	Te realiseren prestatie	Prestaties in uitvoering	Prestaties gerealiseerd in rapportage jaar	Prestaties gerealiseerd cumulatief	Overeen-gekomen rijksbijdrage	Rijks-bijdrage juridisch vastgelegd	Rijksbijdrage in rapportage jaar besteed	Rijks-bijdrage besteed cumulatief	Overeen-gekomen provinciale bijdrage	Provinciale bijdrage juridisch vastgelegd	Provinciale bijdrage in rapportage jaar besteed	Provinciale bijdrage besteed cumulatief	Overeen-gekomen bijdrage derden	Bijdrage derden juridisch vastgelegd	Bijdrage derden in rapportage jaar besteed	Bijdrage derden besteed cumulatief	waarvan EU-bijdrage besteed cumulatief		
Operationele doelstelling	Prestaties																		POP2	D2	D3
Duurzaam bodemgebruik	pilots	stuks	2	0	0	0	450	0	0	0	0	0	0	0	0	0	0	0			
	opstellen provinciale bodemvisie	stuks	1	0	0	0	0	0	0	0	0	0	0	0	0	0	0	0			
Bodem-sanering	bodemsanering prestatie eenheden (BPE)	BPE	20920	0	0	0	4060	0	0	0	0	0	0	0	0	0	0	0			
Als onderdeel van bodemsanering	aantal saneringen	stuks	0	0	0	0															
	aantal onderzoeken	stuks	0	0	0	0															
	verontreinigd oppervlak	m2	0	0	0	0															
	verontreinigde grond	m3	0	0	0	0															
	verontreinigd grondwater	m3	0	0	0	0															

Voortgangsrapportage 2008		Uitvoering prestaties				Financiële bijdragen rijk				Financiële bijdragen provincie; alleen invullen bij rapportage 2009 en 2013				Financiële bijdragen derden; alleen invullen bij rapportage 2009 en 2013							
WATER		prestatie-eenheid	Te realiseren prestatie	Prestaties in uitvoering	Prestaties gerealiseerd in rapportage jaar	Prestaties gerealiseerd cumulatief	Overeen-gekomen rijksbijdrage	Rijks-bijdrage juridisch vastgelegd	Rijksbijdrage in rapportage jaar besteed	Rijks-bijdrage besteed cumulatief	Overeen-gekomen provinciale bijdrage	Provinciale bijdrage juridisch vastgelegd	Provinciale bijdrage in rapportage jaar besteed	Provinciale bijdrage besteed cumulatief	Overeen-gekomen bijdrage derden	Bijdrage derden juridisch vastgelegd	Bijdrage derden in rapportage jaar besteed	Bijdrage derden besteed cumulatief	waarvan EU-bijdrage besteed cumulatief		
Operationele doelstelling	Prestaties																		POP2	D2	D3
Waterkwaliteit	saneren waterbodems	BPE stuks	0	0	0	0	1510	0	0	0	0	0	0	0	0	0	0	0			
Projecten Nota Ruimte	synergieprojecten water zie de projectenlijst		5	0	0	0	3819	0	0	0	0	0	0	0	0	0	0	0			

Voortgangsrapportage 2008		Uitvoering prestaties				Financiële bijdragen rijk				Financiële bijdragen provincie; alleen invullen bij rapportage 2009 en 2013				Financiële bijdragen derden; alleen invullen bij rapportage 2009 en 2013								
Impuls aan aandachtsgebieden		prestatie-eenheid	Te realiseren prestatie	Prestaties in uitvoering	Prestaties gerealiseerd in rapportage jaar	Prestaties gerealiseerd cumulatief	Overeen-gekomen rijksbijdrage	Rijks-bijdrage juridisch vastgelegd	Rijksbijdrage in rapportage jaar besteed	Rijks-bijdrage besteed cumulatief	Overeen-gekomen provinciale bijdrage	Provinciale bijdrage juridisch vastgelegd	Provinciale bijdrage in rapportage jaar besteed	Provinciale bijdrage besteed cumulatief	Overeen-gekomen bijdrage derden	Bijdrage derden juridisch vastgelegd	Bijdrage derden in rapportage jaar besteed	Bijdrage derden besteed cumulatief	waarvan EU-bijdrage besteed cumulatief			
Operationele doelstelling	Prestaties																		POP2	D2	D3	
Reconstructie zandgebieden, conform de reconstructieplannen.	terugdringen ammoniakemissie:		0	0	0	0	0	0	0	0	0	0	0	0	0	0	0	0				
	terugdringen ammoniak lopende verplichtingen		0	0	0	0	0	0	0	0	0	0	0	0	0	0	0	0				
	duurzaam waterbeheer:		0	0	0	0	0	0	0	0	0	0	0	0	0	0	0	0				
	duurzaam waterbeheer lopende verplichtingen		0	0	0	0	0	0	0	0	0	0	0	0	0	0	0	0	0			
	duurzame landbouw:		0	0	0	0	0	0	0	0	0	0	0	0	0	0	0	0	0			
	duurzame landbouw lopende verplichtingen		0	0	0	0	0	0	0	0	0	0	0	0	0	0	0	0	0			
	overige rijksdoelen:		0	0	0	0	0	0	0	0	0	0	0	0	0	0	0	0	0			
overige rijksdoelen lopende verplichtingen		0	0	0	0	0	0	0	0	0	0	0	0	0	0	0	0	0				
Projecten Nota Ruimte	Veenweidegebieden zie projectenlijst		0	0	0	0	0	0	0	0	0	0	0	0	0	0	0	0				
	Greenports zie de projectenlijst		0	0	0	0	0	0	0	0	0	0	0	0	0	0	0	0				

Voortgangsrapportage 2008		Uitvoering prestaties				Financiële bijdragen rijk				Financiële bijdragen provincie; alleen invullen bij rapportage 2009 en 2013				Financiële bijdragen derden; alleen invullen bij rapportage 2009 en 2013							
Leefbaarheid en sociaal economische vitaliteit		prestatie-eenheid	Te realiseren prestatie	Prestaties in uitvoering	Prestaties gerealiseerd in rapportage jaar	Prestaties gerealiseerd cumulatief	Overeen-gekomen rijksbijdrage	Rijks-bijdrage juridisch vastgelegd	Rijksbijdrage in rapportage jaar besteed	Rijks-bijdrage besteed cumulatief	Overeen-gekomen provinciale bijdrage	Provinciale bijdrage juridisch vastgelegd	Provinciale bijdrage in rapportage jaar besteed	Provinciale bijdrage besteed cumulatief	Overeen-gekomen bijdrage derden	Bijdrage derden juridisch vastgelegd	Bijdrage derden in rapportage jaar besteed	Bijdrage derden besteed cumulatief	waarvan EU-bijdrage besteed cumulatief		
Operationele doelstelling	Prestaties																		POP2	D2	D3
Versterken van de leefbaarheid van het platteland	Uitvoeren projecten tbv versterking leefbaarheid	PM	0	0	0	0	833	0	0	0	0	0	0	0	0	0	0	0			

Totaaloverzicht financiën							Financiële bijdragen rijk				Financiële bijdragen provincie; alleen invullen bij rapportage 2009 en 2013				Financiële bijdragen derden; alleen invullen bij rapportage 2009 en 2013								
							Overeen-gekomen rijksbijdrage	Rijks-bijdrage juridisch vastgelegd	Rijksbijdrage in rapportage jaar besteed	Rijks-bijdrage besteed cumulatief	Overeen-gekomen provinciale bijdrage	Provinciale bijdrage juridisch vastgelegd	Provinciale bijdrage in rapportage jaar besteed	Provinciale bijdrage besteed cumulatief	Overeen-gekomen bijdrage derden	Bijdrage derden juridisch vastgelegd	Bijdrage derden in rapportage jaar besteed	Bijdrage derden besteed cumulatief	waarvan EU-bijdrage besteed cumulatief				
																			POP2	D2	D3		
Totaal							16693	5178	1740	28832	0	0	0	0	0	0	0	0	0	0			

Gebruikte uren DLG	uren	41819
--------------------	------	-------

Model grondkosten						
Operationele doelstelling	Totale aankoop per hectare (€)	Netto aankoopkosten per hectare = kale grondprijs (€)	Verschil = bijkomende kosten	(getaxeerd) verlies op gebouwen per hectare (€)	Volledige schadeloosstelling (ha)	Totaal verworven (ha)
Realisatie EHS	35895	35755	140	0	0	85
Realisatie RODS	0	0	0	0	0	0

- In de gele cellen vult iedere provincie zelf de prestaties uit de bestuursvereenkomst in en daarachter de bijbehorende prestatie eenheden. Provincie breidt daarbij het aantal rjen naar behoefte uit.
- In iedere omliggende cel komt slechts 1 getal. Voor alle prestaties per operationeel doel samen hoeft maar één financiële verantwoording ingevuld te worden
- de grijze cellen hoeven niet te worden ingevuld
- de groene cellen worden gevuld met gegevens over de afronding van lopende verplichtingen uit de periode voor 1/1/2007, die als een aanvullende afspraak dd. in de bestuursvereenkomst zijn opgenomen.

Voortgangsrapportage 2008		Uitvoering prestaties				Financiële bijdragen rijk				Financiële bijdragen provincie; alleen invullen bij rapportage 2009 en 2013				Financiële bijdragen derden; alleen invullen bij rapportage 2009 en 2013							
BODEM		prestatie-eenheid	Te realiseren prestatie	Prestaties in uitvoering	Prestaties gerealiseerd in rapportage jaar	Prestaties gerealiseerd cumulatief	Overeen-gekomen rijksbijdrage	Rijks-bijdrage juridisch vastgelegd	Rijksbijdrage in rapportage jaar besteed	Rijks-bijdrage besteed cumulatief	Overeen-gekomen provinciale bijdrage	Provinciale bijdrage juridisch vastgelegd	Provinciale bijdrage in rapportage jaar besteed	Provinciale bijdrage besteed cumulatief	Overeen-gekomen bijdrage derden	Bijdrage derden juridisch vastgelegd	Bijdrage derden in rapportage jaar besteed	Bijdrage derden besteed cumulatief	waarvan EU-bijdrage besteed cumulatief		
Operationele doelstelling	Prestaties																		POP2	D2	D3
Duurzaam bodemgebruik	pilots	stuks	1	1	1	1	450	0	40	40	0	0	0	0	0	0	0	0			
	opstellen provinciale bodemvisie	stuks	1	0	0	0	0	0	0	0	0	0	0	0	0	0	0	0			
Bodem-sanering	bodemsanering prestatie eenheden (BPE)	BPE	474000	0	0	0	9480	0	0	0	0	0	0	0	0	0	0	0			
Als onderdeel van bodemsanering	aantal saneringen	stuks	0	0	0	0															
	aantal onderzoeken	stuks	0	0	0	0															
	verontreinigd oppervlak	m2	0	0	0	0															
	verontreinigde grond	m3	0	0	0	0															
	verontreinigd grondwater	m3	0	0	0	0															

Voortgangsrapportage 2008		Uitvoering prestaties				Financiële bijdragen rijk				Financiële bijdragen provincie; alleen invullen bij rapportage 2009 en 2013				Financiële bijdragen derden; alleen invullen bij rapportage 2009 en 2013							
WATER		prestatie-eenheid	Te realiseren prestatie	Prestaties in uitvoering	Prestaties gerealiseerd in rapportage jaar	Prestaties gerealiseerd cumulatief	Overeen-gekomen rijksbijdrage	Rijks-bijdrage juridisch vastgelegd	Rijksbijdrage in rapportage jaar besteed	Rijks-bijdrage besteed cumulatief	Overeen-gekomen provinciale bijdrage	Provinciale bijdrage juridisch vastgelegd	Provinciale bijdrage in rapportage jaar besteed	Provinciale bijdrage besteed cumulatief	Overeen-gekomen bijdrage derden	Bijdrage derden juridisch vastgelegd	Bijdrage derden in rapportage jaar besteed	Bijdrage derden besteed cumulatief	waarvan EU-bijdrage besteed cumulatief		
Operationele doelstelling	Prestaties																		POP2	D2	D3
Waterkwaliteit	saneren waterbodems	BPE	0	0	0	0	3620	0	0	0	0	0	0	0	0	0	0	0			
Projecten Nota Ruimte	synergieprojecten water zie de projectenlijst	stuks	4	0	0	0	10533	0	0	0	0	0	0	0	0	0	0	0			

Voortgangsrapportage 2008		Uitvoering prestaties				Financiële bijdragen rijk				Financiële bijdragen provincie; alleen invullen bij rapportage 2009 en 2013				Financiële bijdragen derden; alleen invullen bij rapportage 2009 en 2013							
Impuls aan aandachtsgebieden		prestatie-eenheid	Te realiseren prestatie	Prestaties in uitvoering	Prestaties gerealiseerd in rapportage jaar	Prestaties gerealiseerd cumulatief	Overeen-gekomen rijksbijdrage	Rijks-bijdrage juridisch vastgelegd	Rijksbijdrage in rapportage jaar besteed	Rijks-bijdrage besteed cumulatief	Overeen-gekomen provinciale bijdrage	Provinciale bijdrage juridisch vastgelegd	Provinciale bijdrage in rapportage jaar besteed	Provinciale bijdrage besteed cumulatief	Overeen-gekomen bijdrage derden	Bijdrage derden juridisch vastgelegd	Bijdrage derden in rapportage jaar besteed	Bijdrage derden besteed cumulatief	waarvan EU-bijdrage besteed cumulatief		
Operationele doelstelling	Prestaties																		POP2	D2	D3
Reconstructie zandgebieden, conform de reconstructieplannen.	terugdringen ammoniakemissie:		0	0	0	0	0	0	0	0	0	0	0	0	0	0	0	0			
	terugdringen ammoniak lopende verplichtingen		0	0	0	0	0	0	0	0	0	0	0	0	0	0	0	0			
	duurzaam waterbeheer:		0	0	0	0	0	0	0	0	0	0	0	0	0	0	0	0			
	duurzaam waterbeheer lopende verplichtingen		0	0	0	0	0	0	0	0	0	0	0	0	0	0	0	0			
	duurzame landbouw:		0	0	0	0	0	0	0	0	0	0	0	0	0	0	0	0			
	duurzame landbouw lopende verplichtingen		0	0	0	0	0	0	0	0	0	0	0	0	0	0	0	0			
	overige rijksdoelen:		0	0	0	0	0	0	0	0	0	0	0	0	0	0	0	0			
overige rijksdoelen lopende verplichtingen		0	0	0	0	0	0	0	0	0	0	0	0	0	0	0	0				
Projecten Nota Ruimte	Veenweidegebieden zie projectenlijst		0	0	0	0	0	0	0	0	0	0	0	0	0	0	0	0			
	Greenports zie de projectenlijst		0	0	0	0	0	0	0	0	0	0	0	0	0	0	0	0			

Voortgangsrapportage 2008		Uitvoering prestaties				Financiële bijdragen rijk				Financiële bijdragen provincie; alleen invullen bij rapportage 2009 en 2013				Financiële bijdragen derden; alleen invullen bij rapportage 2009 en 2013							
Leefbaarheid en sociaal economische vitaliteit		prestatie-eenheid	Te realiseren prestatie	Prestaties in uitvoering	Prestaties gerealiseerd in rapportage jaar	Prestaties gerealiseerd cumulatief	Overeen-gekomen rijksbijdrage	Rijks-bijdrage juridisch vastgelegd	Rijksbijdrage in rapportage jaar besteed	Rijks-bijdrage besteed cumulatief	Overeen-gekomen provinciale bijdrage	Provinciale bijdrage juridisch vastgelegd	Provinciale bijdrage in rapportage jaar besteed	Provinciale bijdrage besteed cumulatief	Overeen-gekomen bijdrage derden	Bijdrage derden juridisch vastgelegd	Bijdrage derden in rapportage jaar besteed	Bijdrage derden besteed cumulatief	waarvan EU-bijdrage besteed cumulatief		
Operationele doelstelling	Prestaties																		POP2	D2	D3
Versterken van de leefbaarheid van het platteland	Uitvoeren projecten tbv versterking leefbaarheid	PM	0	0	0	0	833	0	0	0	0	0	0	0	0	0	0	0			

Totaaloverzicht financiën							Financiële bijdragen rijk				Financiële bijdragen provincie; alleen invullen bij rapportage 2009 en 2013				Financiële bijdragen derden; alleen invullen bij rapportage 2009 en 2013								
							Overeen-gekomen rijksbijdrage	Rijks-bijdrage juridisch vastgelegd	Rijksbijdrage in rapportage jaar besteed	Rijks-bijdrage besteed cumulatief	Overeen-gekomen provinciale bijdrage	Provinciale bijdrage juridisch vastgelegd	Provinciale bijdrage in rapportage jaar besteed	Provinciale bijdrage besteed cumulatief	Overeen-gekomen bijdrage derden	Bijdrage derden juridisch vastgelegd	Bijdrage derden in rapportage jaar besteed	Bijdrage derden besteed cumulatief	waarvan EU-bijdrage besteed cumulatief				
																			POP2	D2	D3		
Totaal							292976	10016	33434	60215	0	0	0	0	0	0	27100	13	139	1075	0	0	0

Gebruikte uren DLG	uren	70277
--------------------	------	-------

Model grondkosten						
Operationele doelstelling	Totale aankoop per hectare (€)	Netto aankoopkosten per hectare = kale grondprijs (€)	Verschil = bijkomende kosten	(getaxeerd) verlies op gebouwen per hectare (€)	Volledige schadeloosstelling (ha)	Totaal verworven (ha)
Realisatie EHS	26672	26569	103	0	0	145
Realisatie RODS	0	0	0	0	0	0

- In de gele cellen vult iedere provincie zelf de prestaties uit de bestuursvereenkomst in en daarachter de bijbehorende prestatie eenheden. Provincie breidt daarbij het aantal rjen naar behoefte uit.
- In iedere omliggende cel komt slechts 1 getal. Voor alle prestaties per operationeel doel samen hoeft maar één financiële verantwoording ingevuld te worden
- de grijze cellen hoeven niet te worden ingevuld
- de groene cellen worden gevuld met gegevens over de afronding van lopende verplichtingen uit de periode voor 1/1/2007, die als een aanvullende afspraak dd. in de bestuursvereenkomst zijn opgenomen.

Voortgangsrapportage 2008		Uitvoering prestaties				Financiële bijdragen rijk				Financiële bijdragen provincie; alleen invullen bij rapportage 2009 en 2013				Financiële bijdragen derden; alleen invullen bij rapportage 2009 en 2013							
BODEM		prestatie-eenheid	Te realiseren prestatie	Prestaties in uitvoering	Prestaties gerealiseerd in rapportage jaar	Prestaties gerealiseerd cumulatief	Overeen-gekomen rijksbijdrage	Rijks-bijdrage juridisch vastgelegd	Rijksbijdrage in rapportage jaar besteed	Rijks-bijdrage besteed cumulatief	Overeen-gekomen provinciale bijdrage	Provinciale bijdrage juridisch vastgelegd	Provinciale bijdrage in rapportage jaar besteed	Provinciale bijdrage besteed cumulatief	Overeen-gekomen bijdrage derden	Bijdrage derden juridisch vastgelegd	Bijdrage derden in rapportage jaar besteed	Bijdrage derden besteed cumulatief	waarvan EU-bijdrage besteed cumulatief		
Operationele doelstelling	Prestaties																		POP2	D2	D3
Duurzaam bodemgebruik	pilots	stuks	1	0	0	0	450	0	0	0	0	0	0	0	0	0	0	0			
	opstellen provinciale bodemvisie	stuks	1	0	0	0	0	0	0	0	0	0	0	0	0	0	0	0			
Bodem-sanering	bodemsanering prestatie eenheden (BPE)	BPE	511000	0	0	0	510	0	0	0	0	0	0	0	0	0	0	0			
Als onderdeel van bodemsanering	aantal saneringen	stuks	0	0	0	0															
	aantal onderzoeken	stuks	0	0	0	0															
	verontreinigd oppervlak	m2	0	0	0	0															
	verontreinigde grond	m3	0	0	0	0															
	verontreinigd grondwater	m3	0	0	0	0															

Voortgangsrapportage 2008		Uitvoering prestaties				Financiële bijdragen rijk				Financiële bijdragen provincie; alleen invullen bij rapportage 2009 en 2013				Financiële bijdragen derden; alleen invullen bij rapportage 2009 en 2013							
WATER		prestatie-eenheid	Te realiseren prestatie	Prestaties in uitvoering	Prestaties gerealiseerd in rapportage jaar	Prestaties gerealiseerd cumulatief	Overeen-gekomen rijksbijdrage	Rijks-bijdrage juridisch vastgelegd	Rijksbijdrage in rapportage jaar besteed	Rijks-bijdrage besteed cumulatief	Overeen-gekomen provinciale bijdrage	Provinciale bijdrage juridisch vastgelegd	Provinciale bijdrage in rapportage jaar besteed	Provinciale bijdrage besteed cumulatief	Overeen-gekomen bijdrage derden	Bijdrage derden juridisch vastgelegd	Bijdrage derden in rapportage jaar besteed	Bijdrage derden besteed cumulatief	waarvan EU-bijdrage besteed cumulatief		
Operationele doelstelling	Prestaties																		POP2	D2	D3
Waterkwaliteit	saneren waterbodems	BPE	0	0	0	0	1290	0	0	0	0	0	0	0	0	0	0	0			
Projecten Nota Ruimte	synergieprojecten water zie de projectenlijst	stuks	0	0	0	0	9805	0	0	0	0	0	0	0	0	0	0	0			

Voortgangsrapportage 2008		Uitvoering prestaties				Financiële bijdragen rijk				Financiële bijdragen provincie; alleen invullen bij rapportage 2009 en 2013				Financiële bijdragen derden; alleen invullen bij rapportage 2009 en 2013							
Impuls aan aandachtsgebieden		prestatie-eenheid	Te realiseren prestatie	Prestaties in uitvoering	Prestaties gerealiseerd in rapportage jaar	Prestaties gerealiseerd cumulatief	Overeen-gekomen rijksbijdrage	Rijks-bijdrage juridisch vastgelegd	Rijksbijdrage in rapportage jaar besteed	Rijks-bijdrage besteed cumulatief	Overeen-gekomen provinciale bijdrage	Provinciale bijdrage juridisch vastgelegd	Provinciale bijdrage in rapportage jaar besteed	Provinciale bijdrage besteed cumulatief	Overeen-gekomen bijdrage derden	Bijdrage derden juridisch vastgelegd	Bijdrage derden in rapportage jaar besteed	Bijdrage derden besteed cumulatief	waarvan EU-bijdrage besteed cumulatief		
Operationele doelstelling	Prestaties																		POP2	D2	D3
Reconstructie zandgebieden, conform de reconstructieplannen.	terugdringen ammoniakemissie:		0	0	0	0	0	0	25	25	0	0	0	0	0	0	0	0			
	terugdringen ammoniak lopende verplichtingen		0	0	0	0	0	0	0	0	0	0	0	0	0	0	0	0			
	duurzaam waterbeheer:		0	0	0	0	0	0	0	0	0	0	0	0	0	0	0	0			
	duurzaam waterbeheer lopende verplichtingen		0	0	0	0	0	0	0	0	0	0	0	0	0	0	0	0			
	duurzame landbouw:		0	0	0	0	0	0	0	0	0	0	0	0	0	0	0	0			
	duurzame landbouw lopende verplichtingen		0	0	0	0	0	0	0	0	0	0	0	0	0	0	0	0			
	overige rijksdoelen:		0	0	0	0	0	0	5	45	45	0	0	0	0	0	0	0			
overige rijksdoelen lopende verplichtingen		0	0	0	0	0	0	0	0	0	0	0	0	0	0	0	0				
Projecten Nota Ruimte	Veenweidegebieden zie projectenlijst		0	0	0	0	0	0	0	0	0	0	0	0	0	0	0	0			
	Greenports zie de projectenlijst		0	0	0	0	0	0	0	0	0	0	0	0	0	0	0	0			

Voortgangsrapportage 2008		Uitvoering prestaties				Financiële bijdragen rijk				Financiële bijdragen provincie; alleen invullen bij rapportage 2009 en 2013				Financiële bijdragen derden; alleen invullen bij rapportage 2009 en 2013							
Leefbaarheid en sociaal economische vitaliteit		prestatie-eenheid	Te realiseren prestatie	Prestaties in uitvoering	Prestaties gerealiseerd in rapportage jaar	Prestaties gerealiseerd cumulatief	Overeen-gekomen rijksbijdrage	Rijks-bijdrage juridisch vastgelegd	Rijksbijdrage in rapportage jaar besteed	Rijks-bijdrage besteed cumulatief	Overeen-gekomen provinciale bijdrage	Provinciale bijdrage juridisch vastgelegd	Provinciale bijdrage in rapportage jaar besteed	Provinciale bijdrage besteed cumulatief	Overeen-gekomen bijdrage derden	Bijdrage derden juridisch vastgelegd	Bijdrage derden in rapportage jaar besteed	Bijdrage derden besteed cumulatief	waarvan EU-bijdrage besteed cumulatief		
Operationele doelstelling	Prestaties																		POP2	D2	D3
Versterken van de leefbaarheid van het platteland	Uitvoeren projecten tbv versterking leefbaarheid	PM	0	0	0	0	833	0	0	0	0	0	0	0	0	0	0	0			

Totaaloverzicht financiën		Uitvoering prestaties				Financiële bijdragen rijk				Financiële bijdragen provincie; alleen invullen bij rapportage 2009 en 2013				Financiële bijdragen derden; alleen invullen bij rapportage 2009 en 2013							
Totaal																			POP2	D2	D3
						232530	58048	16500	35039		0	2902	1296	1296	0	30425	5170	5170	3680	0	0

Gebruikte uren DLG	uren	53654
--------------------	------	-------

Model grondkosten						
Operationele doelstelling	Totale aankoop per hectare (€)	Netto aankoopkosten per hectare = kale grondprijs (€)	Verschil = bijkomende kosten	(getaxeerd) verlies op gebouwen per hectare (€)	Volledige schadeloosstelling (ha)	Totaal verworven (ha)
Realisatie EHS	32795	27069	5725	0	0	65
Realisatie RODS	0	0	0	0	0	0

- In de gele cellen vult iedere provincie zelf de prestaties uit de bestuursvereenkomst in en daarachter de bijbehorende prestatie eenheden. Provincie breidt daarbij het aantal rjen naar behoefte uit.
- In iedere omliggende cel komt slechts 1 getal. Voor alle prestaties per operationeel doel samen hoeft maar één financiële verantwoording ingevuld te worden
- de grijze cellen hoeven niet te worden ingevuld
- de groene cellen worden gevuld met gegevens over de afronding van lopende verplichtingen uit de periode voor 1/1/2007, die als een aanvullende afspraak dd. in de bestuursvereenkomst zijn opgenomen.

Voortgangsrapportage 2008			Uitvoering prestaties				Financiële bijdragen rijk				Financiële bijdragen provincie; alleen invullen bij rapportage 2009 en 2013				Financiële bijdragen derden; alleen invullen bij rapportage 2009 en 2013							
Operationale doelstelling	Prestaties	prestatie-eenheid	Te realiseren prestatie	Prestaties in uitvoering	Prestaties gerealiseerd in rapportage jaar	Prestaties gerealiseerd cumulatief	Overeengekomen rijksbijdrage	Rijks-bijdrage juridisch vastgelegd	Rijksbijdrage in rapportage jaar besteed	Rijks-bijdrage besteed cumulatief	Overeengekomen provinciale bijdrage	Provinciale bijdrage juridisch vastgelegd	Provinciale bijdrage in rapportage jaar besteed	Provinciale bijdrage besteed cumulatief	Overeengekomen bijdrage derden	Bijdrage derden juridisch vastgelegd	Bijdrage derden in rapportage jaar besteed	Bijdrage derden besteed cumulatief	waarvan EU-bijdrage besteed cumulatief			
																			POP2	D2	D3	
Realisatie EHS	verwerving nieuwe EHS 1)	hectare	3398	0	385	990	38650	619	22358	41223	0	0	0	0	0	0	0	0	0			
	verwerving nieuwe EHS 1) lopende verplichtingen	hectare	0	0	0	0	0	632	107	662	0	0	0	0	0	0	0	0	0			
	ruilen BBL bezit per 1/1/2007 t/m nieuwe EHS	hectare	1667	0	0	0	0	0	0	0	0	0	0	0	0	0	0	0	0			
	overgedragen t/m nieuwe EHS	hectare	0	0	74	298	0	0	0	0	0	0	0	0	0	0	0	0	0			
	inrichting nieuwe EHS 2)	hectare	3914	57	111	111	40950	2942	643	841	0	0	0	0	0	0	0	0	0			
	EHS, waarvan lopende verplichtingen natte natuur	hectare	0	0	0	0	0	0	0	0	0	0	0	0	0	0	0	0	0			
	inrichting nieuwe EHS lopende verplichtingen	hectare	3355	0	212	323	10980	15335	2266	4169	0	0	0	0	0	0	0	0	0			
	in beheer (nieuwe en bestaande EHS), incl lopende verplichtingen	hectare	35381	0	0	32687	88776	39992	8418	16397	0	0	0	0	0	0	0	0	0			
	Achterstandsgebieden veenweidegeb (N-H, Z-H, Ur) LFA (Limburg 3)	hectare	0	0	0	0	0	0	0	0	0	0	0	0	0	0	0	0	0			
	EVZ (Noord-Brabant)	hectare	0	0	0	0	0	0	0	0	0	0	0	0	0	0	0	0	0			
	Oplossen knelpunten robuuste verbindingen	stuks	3	0	0	0	0	9120	0	23	23	0	0	0	0	0	0	0	0			
	Oplossen knelpunten robuuste verbindingen lopende verplichtingen	stuks	0	0	0	0	0	0	0	0	0	0	0	0	0	0	0	0	0			
				0			0															

als onderdeel van Realisatie EHS	verworven oppervlakte in VHR (Natura 2000)	hectare	0	0	0	0	0	0	0	0	0	0	0	0	0	0	0	0	0			
	ingerichte oppervlakte in VHR (Natura 2000)	hectare	0	0	0	0	0	0	0	0	0	0	0	0	0	0	0	0	0			
	Opp in beheer in VHR-gebieden (Natura 2000)	hectare	0	0	0	0	0	0	0	0	0	0	0	0	0	0	0	0	0			
	verworven oppervlakte in bufferzones	hectare	0	0	0	0	0	0	0	0	0	0	0	0	0	0	0	0	0			
	verworven oppervlakte natte natuur	hectare	0	0	0	0	0	0	0	0	0	0	0	0	0	0	0	0	0			
	ingerichte oppervlakte natte natuur	hectare	0	0	0	0	0	0	0	0	0	0	0	0	0	0	0	0	0			
	verworven oppervlakte robuuste verbindingen	hectare	0	0	0	0	0	0	0	0	0	0	0	0	0	0	0	0	0			
	ingerichte oppervlakte robuuste verbindingen	hectare	0	0	0	0	0	0	0	0	0	0	0	0	0	0	0	0	0			
	SN-functiewijziging	hectare	4473	0	106	968	0	0	0	0	0	0	0	0	0	0	0	0	0			
	beheer via particulier SN	hectare	21723	0	0	27103	0	0	0	0	0	0	0	0	0	0	0	0	0			
beheer via agrarisch SAN	hectare	9185	0	0	4618	0	0	0	0	0	0	0	0	0	0	0	0	0				

2) Afgesproken bijdrage à € te rapporteren via de kolommen EU-bijdrage zie brief van april 2007

Voortgangsrapportage 20..		pnb-leningen + exploitatierekening BBL			
NATUUR VERVOLG		Overeengekomen budget	Budget juridisch vastgelegd	Budget in rapportagejaar besteed	Budget besteed cumulatief
Operationale doelstelling	Prestaties 1)				
Realisatie EHS	verwerving nieuwe EHS met budget PNB-lening	54180	0	-3	3171
	verwerving uit exploitatierekening BBL	2050	0	0	0

Milieukwaliteit EHS/VHR	vermindering verdroging	VHR-gebied	hectare	1711	0	0	0	16000	3	45	81	0	0	0	0	0	0	0	0			
		overig EHS	hectare	0	0	0	0	0	0	0	0	0	0	0	0	0	0	0	0			
	affectgerichte maatregelen verzuring en vermessing	VHR-gebied	hectare	0	0	0	0	0	0	0	0	0	0	0	0	0	0	0	0			
		overig EHS	hectare	0	0	0	0	0	0	0	0	0	0	0	0	0	0	0	0			
	brongerichte maatregelen verzuring en vermessing	VHR-gebied	hectare	0	0	0	0	2870	0	0	0	0	0	0	0	0	0	0	0			
		overig EHS	hectare	0	0	0	0	0	0	0	0	0	0	0	0	0	0	0	0			
	verdroging	lopende verplichtingen		0	0	0	0	4230	3272	694	1374	0	0	0	0	0	0	0	0			
		verzuring en vermessing	lopende verplichtingen	0	0	0	0	0	445	411	736	0	1	-1	-1	0	0	0	0			
Nationale Parken	Uitvoering jaarplannen incl lopende verplichtingen	stuks uitgevoerd	14	0	2	2	4958	259	802	1301	0	0	0	0	0	0	0	0				
Soortenbescherming	Uitvoeren soortenbeschermingsplannen	stuks uitgevoerd	7	0	7	7	990	96	123	217	0	120	153	153	0	0	0	0				
Westerschelde	verwerving	hectare		Westerschelde																		
	inrichting	hectare																				
Natuurbeheer buiten de EHS	beheer buiten EHS, incl lopende verplichtingen	hectare	6147	0	0	0	0	0	0	0	0	0	0	0	0	0	0	0				
	natuurbraak, incl lopende verplichtingen	hectare	0	0	0	0	0	0	0	0	0	0	0	0	0	0	0	0				

Als onderdeel van beheer buiten EHS	beheer weidevogels	hectare	1881	0	0	0	0
	overig beheer via agrarisch SAN		0	0	0	0	0
	beheer via particulier SN	hectare	4266	0	0	0	0

Overig natuur	Uitvoerenpilot	stukks	1	0	0	0	0	2000	93	7	873	0	0	0	0	0	0	0	0	0	0	0	0	0	0	0	0
	Ondersteuning Natuurlijk Platteland Nederland		1	0	0	0	0	0	0	0	0	0	0	0	0	0	0	0	0	0	0	0	0	0	0	0	0
	Bestuit natuurbeheer schaapskuddes	kuddes	1	0	0	0	0	0	90	15	48	58	0	0	0	0	0	0	0	0	0	0	0	0	0	0	0

Voortgangsrapportage 2008		Uitvoering prestaties				Financiële bijdragen rijk				Financiële bijdragen provincie; alleen invullen bij rapportage 2009 en 2013				Financiële bijdragen derden; alleen invullen bij rapportage 2009 en 2013				waarvan EU-bijdrage besteed cumulatief			
LANDBOUW		prestatie-eenheid	Te realiseren prestatie	Prestaties in uitvoering	Prestaties gerealiseerd in rapportage jaar	Prestaties gerealiseerd cumulatief	Overeen-gekomen rijksbijdrage	Rijks-bijdrage juridisch vastgelegd	Rijksbijdrage in rapportage jaar besteed	Rijks-bijdrage besteed cumulatief	Overeen-gekomen provinciale bijdrage	Provinciale bijdrage juridisch vastgelegd	Provinciale bijdrage in rapportage jaar besteed	Provinciale bijdrage besteed cumulatief	Overeen-gekomen bijdrage derden	Bijdrage derden juridisch vastgelegd	Bijdrage derden in rapportage jaar besteed	Bijdrage derden besteed cumulatief	POP2	D2	D3
Operationele doelstelling	Prestaties																				
	doelstelling																				
Grondgebonden landbouw	inrichting grondgebonden landbouw (nieuw)	hectare	15988	13263	2427	5527	4460	450	322	487	0	0	0	0	0	0	0	0			
	lopende verplichtingen inrichting	hectare			0	0	6460	5095	900	2444	454	325	325	0	0	0	0	0			
Grondvoorraad	op peil houden grondvoorraad	hectare	0	0	0	0	1400	0	435	435	0	0	0	0	0	0	0	0			
Duurzaam ondernemen	uitvoeren pilots	stukks	3	0	0	0	830	106	425	426	53	212	212	0	0	0	0	0			
glasuinbouw	infrastructuur verbetering	ha	0	0	0	0	0	0	0	0	0	0	0	0	0	0	0	0			
	duurzame ontwikkeling Bericum (Fis)	ha	0	0	0	0	0	0	0	0	0	0	0	0	0	0	0	0			

Voortgangsrapportage 2008		Uitvoering prestaties				Financiële bijdragen rijk				Financiële bijdragen provincie; alleen invullen bij rapportage 2009 en 2013				Financiële bijdragen derden; alleen invullen bij rapportage 2009 en 2013				waarvan EU-bijdrage besteed cumulatief			
RECREATIE		prestatie-eenheid	Te realiseren prestatie	Prestaties in uitvoering	Prestaties gerealiseerd in rapportage jaar	Prestaties gerealiseerd cumulatief	Overeen-gekomen rijksbijdrage	Rijks-bijdrage juridisch vastgelegd	Rijksbijdrage in rapportage jaar besteed	Rijks-bijdrage besteed cumulatief	Overeen-gekomen provinciale bijdrage	Provinciale bijdrage juridisch vastgelegd	Provinciale bijdrage in rapportage jaar besteed	Provinciale bijdrage besteed cumulatief	Overeen-gekomen bijdrage derden	Bijdrage derden juridisch vastgelegd	Bijdrage derden in rapportage jaar besteed	Bijdrage derden besteed cumulatief	POP2	D2	D3
Operationele doelstelling	Prestaties																				
	doelstelling																				
Recreatie om de Stad grootschalig groen	verruiming totaal	hectare	0	0	0	0	0	0	0	0	0	0	0	0	0	0	0	0			
	waarvan in bufferzones																				
	inrichting	hectare	0	0	0	0	0	0	0	0	0	0	0	0	0	0	0	0			
	inrichting lopende verpl. incl. groene verbindingen	hectare	0	0	0	0	0	0	0	0	0	0	0	0	0	0	0	0			
	ruilen BBL-bezit per 1-1-2007 t.b.v. RodS	hectare	0	0	0	0	0	0	0	0	0	0	0	0	0	0	0	0			
	overgedragen per 1-1-2007 t.b.v. RodS	hectare	0	0	0	0	0	0	0	0	0	0	0	0	0	0	0	0			
Landelijke Routenetwerken (ontwikkelen, onderhouden en bekend maken) inclusief lopende verplichtingen	wandelen	aantal knelpunten	5	0	2	2	160	0	7	170	0	0	0	0	0	0	0	0			
	fietsen	aantal knelpunten	15	5	1	1	640	199	53	498	0	0	0	0	0	0	0	0			
	varen	km knelpuntvrij	113	0	0	0	1860	12	118	174	0	0	0	0	0	0	0	0			
	wandelen over boerenland	km	81	0	0	0	194	0	0	0	0	0	0	0	0	0	0	0			
Beheer recreatie	beheersovereenkomsten met recreatiepakketten, incl. lopende	hectare	17643	0	0	23809	0	0	0	0	0	0	0	0	0	0	0	0			
ontw. en verst. toegankelijkheid, lopende verplichtingen	inrichting recreatie	hectare	25	0	0	13	1160	1431	90	432	0	0	0	0	0	0	0	0			
	Groene Hart		0	0	0	0	0	0	0	0	0	0	0	0	0	0	0	0			

Voortgangsrapportage 2008		Uitvoering prestaties				Financiële bijdragen rijk				Financiële bijdragen provincie; alleen invullen bij rapportage 2009 en 2013				Financiële bijdragen derden; alleen invullen bij rapportage 2009 en 2013				waarvan EU-bijdrage besteed cumulatief			
LANDSCHAP		prestatie-eenheid	Te realiseren prestatie	Prestaties in uitvoering	Prestaties gerealiseerd in rapportage jaar	Prestaties gerealiseerd cumulatief	Overeen-gekomen rijksbijdrage	Rijks-bijdrage juridisch vastgelegd	Rijksbijdrage in rapportage jaar besteed	Rijks-bijdrage besteed cumulatief	Overeen-gekomen provinciale bijdrage	Provinciale bijdrage juridisch vastgelegd	Provinciale bijdrage in rapportage jaar besteed	Provinciale bijdrage besteed cumulatief	Overeen-gekomen bijdrage derden	Bijdrage derden juridisch vastgelegd	Bijdrage derden in rapportage jaar besteed	Bijdrage derden besteed cumulatief	POP2	D2	D3
Operationele doelstelling	Prestaties																				
	doelstelling																				
Nationale Landschappen realiseren uitvoeringsplannen	ontwikkeling	Nationale Landschappen	2	0	0	0	2600	4480	1268	2218	0	0	0	0	0	0	0	0			
	ontwikkeling lopende verplichtingen		0	0	0	0	0	0	0	0	0	0	0	0	0	0	0	0			
	cultuurhistorie		0	0	0	0	400	0	0	0	0	0	0	0	0	0	0	0			
	cultuurhistorie lopende verplichtingen		0	0	0	0	0	0	0	0	0	0	0	0	0	0	0	0	0		
	Provinciale stichtingen landschapsbeheer		0	0	0	0	3016	0	416	814	0	0	0	0	0	0	0	0			
	inrichting bos en landschap lopende verplichtingen	hectare	73	0	14	73	3600	2446	531	1550	0	0	0	0	0	0	0	0			
	beheer landschap, inclusief lopende verplichtingen	hectare	1745	0	0	1230	0	0	0	0	2913	1161	1161	0	0	0	0	0			
landschap generiek	inrichting ruimtelijke structuur lopende verplichtingen		0	0	0	0	760	1438	186	432	0	0	0	0	0	0	0	0			

Voortgangsrapportage 2008		Uitvoering prestaties				Financiële bijdragen rijk				Financiële bijdragen provincie; alleen invullen bij rapportage 2009 en 2013				Financiële bijdragen derden; alleen invullen bij rapportage 2009 en 2013							
BODEM		prestatie-eenheid	Te realiseren prestatie	Prestaties in uitvoering	Prestaties gerealiseerd in rapportage jaar	Prestaties gerealiseerd cumulatief	Overeen-gekomen rijksbijdrage	Rijks-bijdrage juridisch vastgelegd	Rijksbijdrage in rapportage jaar besteed	Rijks-bijdrage besteed cumulatief	Overeen-gekomen provinciale bijdrage	Provinciale bijdrage juridisch vastgelegd	Provinciale bijdrage in rapportage jaar besteed	Provinciale bijdrage besteed cumulatief	Overeen-gekomen bijdrage derden	Bijdrage derden juridisch vastgelegd	Bijdrage derden in rapportage jaar besteed	Bijdrage derden besteed cumulatief	waarvan EU-bijdrage besteed cumulatief		
Operationele doelstelling	Prestaties																		POP2	D2	D3
Duurzaam bodemgebruik	pilots	stuks	4	0	0	0	450	62	131	156	0	0	0	0	0	0	0	0			
	opstellen provinciale bodemvisie	stuks	1	0	0	0	0	0	0	0	0	25	59	59	0	0	0	0			
Bodem-sanering	bodemsanering prestatie eenheden (BPE)	BPE	105500	0	0	0	210	0	0	0	0	0	0	0	0	0	0	0			
Als onderdeel van bodemsanering	aantal saneringen	stuks	0	0	0	0	0	0	0	0	0	0	0	0	0	0	0	0			
	aantal onderzoeken	stuks	0	0	0	0	0	0	0	0	0	0	0	0	0	0	0	0			
	verontreinigd oppervlak	m2	0	0	0	0	0	0	0	0	0	0	0	0	0	0	0	0			
	verontreinigde grond	m3	0	0	0	0	0	0	0	0	0	0	0	0	0	0	0	0			
	verontreinigd grondwater	m3	0	0	0	0	0	0	0	0	0	0	0	0	0	0	0	0			

Voortgangsrapportage 2008		Uitvoering prestaties				Financiële bijdragen rijk				Financiële bijdragen provincie; alleen invullen bij rapportage 2009 en 2013				Financiële bijdragen derden; alleen invullen bij rapportage 2009 en 2013							
WATER		prestatie-eenheid	Te realiseren prestatie	Prestaties in uitvoering	Prestaties gerealiseerd in rapportage jaar	Prestaties gerealiseerd cumulatief	Overeen-gekomen rijksbijdrage	Rijks-bijdrage juridisch vastgelegd	Rijksbijdrage in rapportage jaar besteed	Rijks-bijdrage besteed cumulatief	Overeen-gekomen provinciale bijdrage	Provinciale bijdrage juridisch vastgelegd	Provinciale bijdrage in rapportage jaar besteed	Provinciale bijdrage besteed cumulatief	Overeen-gekomen bijdrage derden	Bijdrage derden juridisch vastgelegd	Bijdrage derden in rapportage jaar besteed	Bijdrage derden besteed cumulatief	waarvan EU-bijdrage besteed cumulatief		
Operationele doelstelling	Prestaties																		POP2	D2	D3
Waterkwaliteit	saneren waterbodems	BPE	0	0	0	0	2370	0	0	0	0	0	0	0	0	0	0	0			
Projecten Nota Ruimte	synergieprojecten water zie de projectenlijst	stuks	6	0	0	0	9960	0	0	0	0	0	0	0	0	0	0	0			

Voortgangsrapportage 2008		Uitvoering prestaties				Financiële bijdragen rijk				Financiële bijdragen provincie; alleen invullen bij rapportage 2009 en 2013				Financiële bijdragen derden; alleen invullen bij rapportage 2009 en 2013								
Impuls aan aandachtsgebieden		prestatie-eenheid	Te realiseren prestatie	Prestaties in uitvoering	Prestaties gerealiseerd in rapportage jaar	Prestaties gerealiseerd cumulatief	Overeen-gekomen rijksbijdrage	Rijks-bijdrage juridisch vastgelegd	Rijksbijdrage in rapportage jaar besteed	Rijks-bijdrage besteed cumulatief	Overeen-gekomen provinciale bijdrage	Provinciale bijdrage juridisch vastgelegd	Provinciale bijdrage in rapportage jaar besteed	Provinciale bijdrage besteed cumulatief	Overeen-gekomen bijdrage derden	Bijdrage derden juridisch vastgelegd	Bijdrage derden in rapportage jaar besteed	Bijdrage derden besteed cumulatief	waarvan EU-bijdrage besteed cumulatief			
Operationele doelstelling	Prestaties																		POP2	D2	D3	
Reconstructie aandachtsgebieden, conform de reconstructieplannen.	terugdringen ammoniakemissie:		29	20	0	0	9720	4148	406	477	0	0	0	0	0	0	0	0				
	terugdringen ammoniak lopende verplichtingen		0	0	0	0	8110	2381	2445	2556	0	0	0	0	0	0	0	0				
	duurzaam waterbeheer:		10283	16599	414	53	12540	17730	738	2956	0	0	0	0	0	0	0	0				
	duurzaam waterbeheer lopende verplichtingen		0	0	0	0	0	9650	2281	4580	0	0	0	0	0	0	0	0	0			
	duurzame landbouw:		11700	2100	0	0	20750	3083	737	1332	0	0	0	0	0	0	0	0				
	duurzame landbouw lopende verplichtingen		0	0	0	0	0	1765	243	394	0	0	0	0	0	0	0	0	0			
	overige rijksdoelen:		70	15	7	13	5160	548	257	632	0	0	0	0	0	0	0	0				
	overige rijksdoelen lopende verplichtingen		0	0	0	0	0	2632	1048	1931	0	0	0	0	0	0	0	0	0			
Projecten Nota Ruimte	Veenweidegebieden zie projectenlijst		0	0	0	0	0	0	0	0	0	0	0	0	0	0	0	0				
	Greenports zie de projectenlijst		0	0	0	0	0	0	0	0	0	0	0	0	0	0	0	0				

Voortgangsrapportage 2008		Uitvoering prestaties				Financiële bijdragen rijk				Financiële bijdragen provincie; alleen invullen bij rapportage 2009 en 2013				Financiële bijdragen derden; alleen invullen bij rapportage 2009 en 2013							
Leefbaarheid en sociaal economische vitaliteit		prestatie-eenheid	Te realiseren prestatie	Prestaties in uitvoering	Prestaties gerealiseerd in rapportage jaar	Prestaties gerealiseerd cumulatief	Overeen-gekomen rijksbijdrage	Rijks-bijdrage juridisch vastgelegd	Rijksbijdrage in rapportage jaar besteed	Rijks-bijdrage besteed cumulatief	Overeen-gekomen provinciale bijdrage	Provinciale bijdrage juridisch vastgelegd	Provinciale bijdrage in rapportage jaar besteed	Provinciale bijdrage besteed cumulatief	Overeen-gekomen bijdrage derden	Bijdrage derden juridisch vastgelegd	Bijdrage derden in rapportage jaar besteed	Bijdrage derden besteed cumulatief	waarvan EU-bijdrage besteed cumulatief		
Operationele doelstelling	Prestaties																		POP2	D2	D3
Versterken van de leefbaarheid van het platteland	Uitvoeren projecten tbv versterking leefbaarheid	PM	0	82	6	0	833	256	0	0	0	0	0	0	0	0	0	0			

Totaaloverzicht financiën		Financiële bijdragen rijk				Financiële bijdragen provincie; alleen invullen bij rapportage 2009 en 2013				Financiële bijdragen derden; alleen invullen bij rapportage 2009 en 2013						
Totaal		Overeen-gekomen rijksbijdrage	Rijks-bijdrage juridisch vastgelegd	Rijksbijdrage in rapportage jaar besteed	Rijks-bijdrage besteed cumulatief	Overeen-gekomen provinciale bijdrage	Provinciale bijdrage juridisch vastgelegd	Provinciale bijdrage in rapportage jaar besteed	Provinciale bijdrage besteed cumulatief	Overeen-gekomen bijdrage derden	Bijdrage derden juridisch vastgelegd	Bijdrage derden in rapportage jaar besteed	Bijdrage derden besteed cumulatief	waarvan EU-bijdrage besteed cumulatief		
														POP2	D2	D3
		319157	121616	48982	93056	0	3059	1375	1375	0	66230	0	-5	3171	0	0

Gebruikte uren DLG	uren	97232
--------------------	------	-------

Model grondkosten		Totale aankoop per hectare (€)	Netto aankoopkosten per hectare = kale grondprijs (€)	Verschil = bijkomende kosten	(getaxeerd) verlies op gebouwen per hectare (€)	Volledige schadeloosstelling (ha)	Totaal verworven (ha)
Realisatie EHS		64167	47596	16572	4630	0	350
Realisatie RODS		0	0	0	0	0	0

- In de gele cellen vult iedere provincie zelf de prestaties uit de bestuursvereenkomst in en daarachter de bijbehorende prestatie eenheden. Provincie breidt daarbij het aantal rijken naar behoefte uit.
- In iedere omliggende cel komt slechts 1 getal. Voor alle prestaties per operationeel doel samen hoeft maar één financiële verantwoording ingevuld te worden.
- de grijze cellen hoeven niet te worden ingevuld
- de groene cellen worden gevuld met gegevens over de afronding van lopende verplichtingen uit de periode voor 1/1/2007, die als een aanvullende afspraak dd. in de bestuursvereenkomst zijn opgenomen.

Voortgangsrapportage 2008			Uitvoering prestaties				Financiële bijdragen rijk				Financiële bijdragen provincie; alleen invullen bij rapportage 2009 en 2013				Financiële bijdragen derden; alleen invullen bij rapportage 2009 en 2013									
Operationale doelstelling	Prestaties	prestatie-eenheid	Te realiseren prestatie	Prestaties in uitvoering	Prestaties gerealiseerd in rapportage jaar	Prestaties gerealiseerd cumulatief	Overeengekomen rijksbijdrage	Rijks-bijdrage juridisch vastgelegd	Rijksbijdrage in rapportage jaar besteed	Rijks-bijdrage besteed cumulatief	Overeengekomen provinciale bijdrage	Provinciale bijdrage juridisch vastgelegd	Provinciale bijdrage in rapportage jaar besteed	Provinciale bijdrage besteed cumulatief	Overeengekomen bijdrage derden	Bijdrage derden juridisch vastgelegd	Bijdrage derden in rapportage jaar besteed	Bijdrage derden besteed cumulatief	waarvan EU-bijdrage besteed cumulatief					
																			POP2	D2	D3			
Realisatie EHS	verwerving nieuwe EHS 1)	hectare	1052	0	353	743	15938	-106	21944	34538	0	0	0	0	0	0	0	0	0	0	0	0	0	0
	verwerving nieuwe EHS 1) lopende verplichtingen	hectare	0	0	0	0	0	0	0	0	0	0	0	0	0	0	0	0	0	0	0	0	0	0
	ruilen BBL bezit per 1/1/2007 tbv nieuwe EHS	hectare	2958	0	0	0	0	0	0	0	0	0	0	0	0	0	0	0	0	0	0	0	0	0
	overgedragen tbv nieuwe EHS	hectare	0	0	223	344	0	0	0	0	0	0	0	0	0	0	0	0	0	0	0	0	0	0
	inrichting nieuwe EHS 2)	hectare	3531	2318	0	0	38630	1544	5959	6948	0	0	0	0	0	0	0	0	0	0	0	0	0	0
	EHS, waarvan lopende verplichtingen natte natuur	hectare	0	0	0	0	0	0	0	0	0	0	0	0	0	0	0	0	0	0	0	0	0	0
	inrichting nieuwe EHS lopende verplichtingen	hectare	2581	0	119	133	5010	0	0	0	0	0	0	0	0	0	0	0	0	0	0	0	0	0
	in beheer (nieuwe en bestaande EHS), incl lopende verplichtingen	hectare	67310	0	0	68624	140727	1	17914	31004	0	0	0	0	0	0	0	0	0	0	0	0	0	0
	Achterstandsgebieden veenweidegeb (N-H, Z-H, Ur) LFA (Limburg) 3)	hectare	0	0	0	0	0	0	0	0	0	0	0	0	0	0	0	0	0	0	0	0	0	0
	EVZ (Noord-Brabant)	hectare	0	0	0	0	0	0	0	0	0	0	0	0	0	0	0	0	0	0	0	0	0	0
	Oplossen knelpunten robuuste verbindingen	stuks	6	0	0	0	0	17690	40	170	170	0	0	0	0	0	0	0	0	0	0	0	0	0
	Oplossen knelpunten robuuste verbindingen lopende verplichtingen	stuks	0	0	0	0	0	0	0	0	0	0	0	0	0	0	0	0	0	0	0	0	0	0
				0																				

als onderdeel van Realisatie EHS	verworven oppervlakte in VHR (Natura 2000)	hectare	0	0	2	2	0	0	0	0	0	0	0	0	0	0	0	0	0	0	0	0	0	0
	ingerichte oppervlakte in VHR (Natura 2000)	hectare	0	0	0	0	0	0	0	0	0	0	0	0	0	0	0	0	0	0	0	0	0	0
	Opp in beheer in VHR-gebieden (Natura 2000)	hectare	0	0	0	0	0	0	0	0	0	0	0	0	0	0	0	0	0	0	0	0	0	0
	verworven oppervlakte in bufferzones	hectare	0	0	0	0	0	0	0	0	0	0	0	0	0	0	0	0	0	0	0	0	0	0
	verworven oppervlakte natte natuur	hectare	0	0	0	0	0	0	0	0	0	0	0	0	0	0	0	0	0	0	0	0	0	0
	ingerichte oppervlakte natte natuur	hectare	0	0	0	0	0	0	0	0	0	0	0	0	0	0	0	0	0	0	0	0	0	0
	verworven oppervlakte robuuste verbindingen	hectare	0	0	0	0	0	0	0	0	0	0	0	0	0	0	0	0	0	0	0	0	0	0
	ingerichte oppervlakte robuuste verbindingen	hectare	0	0	0	0	0	0	0	0	0	0	0	0	0	0	0	0	0	0	0	0	0	0
	SN-functiewijziging	hectare	4063	38	228	1110	0	0	0	0	0	0	0	0	0	0	0	0	0	0	0	0	0	0
	beheer via particulier SN	hectare	53324	0	0	61588	0	0	0	0	0	0	0	0	0	0	0	0	0	0	0	0	0	0
	beheer via agrarisch SAN	hectare	9923	0	0	7038	0	0	0	0	0	0	0	0	0	0	0	0	0	0	0	0	0	0

2) Afgesproken bijdrage à € te rapporteren via de kolommen EU-bijdrage zie brief van april 2007

Voortgangsrapportage 20..		pnb-leningen + exploitatierekening BBL			
NATUUR VERVOLG		Overeengekomen budget	Budget juridisch vastgelegd	Budget in rapportagejaar besteed	Budget besteed cumulatief
Operationale doelstelling	Prestaties 1)				
Realisatie EHS	verwerving nieuwe EHS met budget PNB-lening	18820	0	-18	1108
	verwerving uit exploitatierekening BBL	2050	0	0	0

Milieukwaliteit EHS/VHR	vermindering VHR-gebied	hectare	2429	0	0	0	16665	339	570	1114	0	0	0	0	0	0	0	0	0	0	0	0	0	0	
		overig EHS	hectare	2229	976	0	0	0	0	0	0	0	0	0	0	0	0	0	0	0	0	0	0	0	0
	affectiegerichte maatregelen verzuring en vermessing	VHR-gebied	hectare	432	100	0	0	4100	221	3209	4445	0	0	0	0	0	0	0	0	0	0	0	0	0	0
		overig EHS	hectare	128	161	0	0	0	0	0	0	0	0	0	0	0	0	0	0	0	0	0	0	0	0
	brongerichte maatregelen verzuring en vermessing	VHR-gebied	hectare	0	0	0	0	2125	0	0	0	0	0	0	0	0	0	0	0	0	0	0	0	0	0
		overig EHS	hectare	0	0	0	0	0	0	0	0	0	0	0	0	0	0	0	0	0	0	0	0	0	0
	verdroging	lopente verplichtingen	hectare	0	0	0	0	5910	0	0	0	0	0	0	0	0	0	0	0	0	0	0	0	0	0
		verzuring en vermessing	lopente verplichtingen	hectare	0	0	0	0	0	0	0	0	0	0	0	0	0	0	0	0	0	0	0	0	0
Nationale Parken	Uitvoering jaarplannen incl lopende verplichtingen	stuks uitgevoerd	0	0	0	0	0	0	0	0	0	0	0	0	0	0	0	0	0	0	0	0	0	0	
Soortenbescherming	Uitvoeren soortenbeschermingsplannen	stuks uitgevoerd	7	19	0	0	670	59	140	187	0	0	0	0	0	0	0	0	0	0	0	0	0	0	
Westerschelde	verwerving	hectare		Westerschelde																					
	inrichting	hectare																							
Natuurbeheer buiten de EHS	beheer buiten EHS, incl lopende verplichtingen	hectare	12505	0	0	0	0	0	0	0	0	0	0	0	0	0	0	0	0	0	0	0	0	0	
	natuurbraak, incl lopende verplichtingen	hectare	0	0	0	0	0	0	0	0	0	0	0	0	0	0	0	0	0	0	0	0	0	0	

Als onderdeel van beheer buiten EHS	beheer weidevogels	hectare	2032	0	0	0	0
	overig beheer via agrarisch SAN			0	0	0	0
	beheer via particulier SN	hectare	10473	0	0	0	0

Overig natuur	Uitvoerenpilot	stukks	1	18	3	3	1980	467	139	163	0	0	0	0	0	0	0	0	0	0	0	0	0	0
	Ondersteuning Natuurlijk Platteland Nederland		1	0	0	0	0	0	0	0	0	0	0	0	0	0	0	0	0	0	0	0	0	0
	Bestuit natuurbeheer schaapskuddes	kuddes	9	0	13	13	930	18	90	541	0	0	0	0	0	0	0	0	0	0	0	0	0	0

Voortgangsrapportage 2008		Uitvoering prestaties				Financiële bijdragen rijk				Financiële bijdragen provincie; alleen invullen bij rapportage 2009 en 2013				Financiële bijdragen derden; alleen invullen bij rapportage 2009 en 2013							
LANDBOUW		prestatie-eenheid	Te realiseren prestatie	Prestaties in uitvoering	Prestaties gerealiseerd in rapportage jaar	Prestaties gerealiseerd cumulatief	Overeen-gekomen rijksbijdrage	Rijks-bijdrage juridisch vastgelegd	Rijksbijdrage in rapportage jaar besteed	Rijks-bijdrage besteed cumulatief	Overeen-gekomen provinciale bijdrage	Provinciale bijdrage juridisch vastgelegd	Provinciale bijdrage in rapportage jaar besteed	Provinciale bijdrage besteed cumulatief	Overeen-gekomen bijdrage derden	Bijdrage derden juridisch vastgelegd	Bijdrage derden in rapportage jaar besteed	Bijdrage derden besteed cumulatief	waarvan EU-bijdrage besteed cumulatief		
Operationele doelstelling	Prestaties																		POP2	D2	D3
Grondgebonden landbouw	inrichting grondgebonden landbouw (nieuw)	hectare	15351	1183	2989	3498	4280	31	2396	4471	0	0	0	0	0	0	0	0			
	lopende verplichtingen inrichting	hectare		0	0	0	2950	0	0	0	0	0	0	0	0	0	0	0			
Grondvoorraad	op peil houden grondvoorraad	hectare	0	0	0	0	6620	0	0	0	0	0	0	0	0	0	0	0			
Duurzaam ondernemen glastuinbouw	uitvoeren pilots	stukks	0	0	0	0	830	0	0	0	0	0	0	0	0	0	0	0			
	infrastructuur verbetering	ha	0	0	0	0	0	0	0	0	0	0	0	0	0	0	0	0			
	duurzame ontwikkeling Bericum (Fis)	ha	0	0	0	0	0	0	0	0	0	0	0	0	0	0	0	0			

Voortgangsrapportage 2008		Uitvoering prestaties				Financiële bijdragen rijk				Financiële bijdragen provincie; alleen invullen bij rapportage 2009 en 2013				Financiële bijdragen derden; alleen invullen bij rapportage 2009 en 2013							
RECREATIE		prestatie-eenheid	Te realiseren prestatie	Prestaties in uitvoering	Prestaties gerealiseerd in rapportage jaar	Prestaties gerealiseerd cumulatief	Overeen-gekomen rijksbijdrage	Rijks-bijdrage juridisch vastgelegd	Rijksbijdrage in rapportage jaar besteed	Rijks-bijdrage besteed cumulatief	Overeen-gekomen provinciale bijdrage	Provinciale bijdrage juridisch vastgelegd	Provinciale bijdrage in rapportage jaar besteed	Provinciale bijdrage besteed cumulatief	Overeen-gekomen bijdrage derden	Bijdrage derden juridisch vastgelegd	Bijdrage derden in rapportage jaar besteed	Bijdrage derden besteed cumulatief	waarvan EU-bijdrage besteed cumulatief		
Operationele doelstelling	Prestaties																		POP2	D2	D3
Recreatie om de Stad grootschalig groen	verruiming totaal	hectare	206	0	69	104	16840	0	8819	11436	0	0	0	0	0	0	0	0			
	waarvan in bufferzones		0	0	0	0	0	0	0	0	0	0	0	0	0	0	0	0			
	inrichting	hectare	373	0	0	0	8110	0	0	0	0	0	0	0	0	0	0	0			
	inrichting lopende verpl. incl groene verbindingen	hectare	97	0	0	0	4380	0	0	0	0	0	0	0	0	0	0	0			
	ruilen BBL-bezit per 1-1-2007 t.b.v. RodS	hectare	119	0	0	0	0	0	0	0	0	0	0	0	0	0	0	0			
	overgedragen per 1-1-2007 t.b.v. RodS	hectare	0	0	0	0	0	0	0	0	0	0	0	0	0	0	0	0			
Landelijke Routenetwerken (ontwikkelen, onderhouden en bekend maken) inclusief lopende verplichtingen	wandelen	aantal knelpunten	6	2	0	0	530	131	136	251	0	0	0	0	0	0	0	0			
	fietsen	aantal knelpunten	12	7	0	0	420	0	0	0	0	0	0	0	0	0	0	0			
	varen	km knelpuntvrij	113	0	0	0	1860	0	0	0	0	0	0	0	0	0	0	0			
	wandelen over boerenland	km	70	0	0	0	147	0	0	0	0	0	0	0	0	0	0	0			
Beheer recreatie	beheersvereenkomsten met recreatiepakketten, incl lopende	hectare	34891	0	0	16168	0	0	0	0	0	0	0	0	0	0	0	0			
ontw. en verst. toegankelijkheid, lopende verplichtingen	inrichting recreatie	hectare	45	0	1	4	530	0	680	889	0	0	0	0	0	0	0	0			
	Groene Hart		0	0	0	0	0	0	0	0	0	0	0	0	0	0	0	0			

Voortgangsrapportage 2008		Uitvoering prestaties				Financiële bijdragen rijk				Financiële bijdragen provincie; alleen invullen bij rapportage 2009 en 2013				Financiële bijdragen derden; alleen invullen bij rapportage 2009 en 2013							
LANDSCHAP		prestatie-eenheid	Te realiseren prestatie	Prestaties in uitvoering	Prestaties gerealiseerd in rapportage jaar	Prestaties gerealiseerd cumulatief	Overeen-gekomen rijksbijdrage	Rijks-bijdrage juridisch vastgelegd	Rijksbijdrage in rapportage jaar besteed	Rijks-bijdrage besteed cumulatief	Overeen-gekomen provinciale bijdrage	Provinciale bijdrage juridisch vastgelegd	Provinciale bijdrage in rapportage jaar besteed	Provinciale bijdrage besteed cumulatief	Overeen-gekomen bijdrage derden	Bijdrage derden juridisch vastgelegd	Bijdrage derden in rapportage jaar besteed	Bijdrage derden besteed cumulatief	waarvan EU-bijdrage besteed cumulatief		
Operationele doelstelling	Prestaties																		POP2	D2	D3
Nationale Landschappen realiseren uitvoeringsplannen	ontwikkeling Nationale Landschappen		7	0	0	0	10200	1645	2427	3856	0	0	0	0	0	0	0	0			
	ontwikkeling lopende verplichtingen		0	0	0	0	0	0	0	0	0	0	0	0	0	0	0	0			
	cultuurhistorie		0	0	0	0	1900	0	0	0	0	0	0	0	0	0	0	0			
	cultuurhistorie lopende verplichtingen		0	0	0	0	0	179	927	1036	0	0	0	0	0	0	0	0			
	Provinciale stichtingen landschapsbeheer		0	0	0	0	2706	9	447	735	0	0	0	0	0	0	0	0			
	inrichting bos en landschap lopende verplichtingen	hectare	115	0	2	61	1640	0	0	0	0	0	0	0	0	0	0	0			
	beheer landschap, inclusief lopende verplichtingen	hectare	2641	0	0	1617	0	0	0	0	0	0	0	0	0	0	0	0			
landschap generiek	inrichting ruimtelijke structuur lopende verplichtingen		0	0	0	0	350	0	339	711	0	0	0	0	0	0	0	0			

Voortgangsrapportage 2008		Uitvoering prestaties				Financiële bijdragen rijk				Financiële bijdragen provincie; alleen invullen bij rapportage 2009 en 2013				Financiële bijdragen derden; alleen invullen bij rapportage 2009 en 2013							
BODEM		prestatie-eenheid	Te realiseren prestatie	Prestaties in uitvoering	Prestaties gerealiseerd in rapportage jaar	Prestaties gerealiseerd cumulatief	Overeengekomen rijksbijdrage	Rijks-bijdrage juridisch vastgelegd	Rijksbijdrage in rapportage jaar besteed	Rijks-bijdrage besteed cumulatief	Overeengekomen provinciale bijdrage	Provinciale bijdrage juridisch vastgelegd	Provinciale bijdrage in rapportage jaar besteed	Provinciale bijdrage besteed cumulatief	Overeengekomen bijdrage derden	Bijdrage derden juridisch vastgelegd	Bijdrage derden in rapportage jaar besteed	Bijdrage derden besteed cumulatief	waarvan EU-bijdrage besteed cumulatief		
Operationele doelstelling	Prestaties																		POP2	D2	D3
Duurzaam bodemgebruik	pilots	stuks	4	0	0	0	450	0	0	0	0	0	0	0	0	0	0	0			
	opstellen provinciale bodemvisie	stuks	1	0	0	0	0	0	0	0	0	0	0	0	0	0	0	0			
Bodem-sanering	bodemsanering prestatie eenheden (BPE)	BPE	95000	0	0	0	9430	0	0	0	0	0	0	0	0	0	0	0			
Als onderdeel van bodemsanering	aantal saneringen	stuks	0	0	0	0															
	aantal onderzoeken	stuks	0	0	0	0															
	verontreinigd oppervlak	m2	0	0	0	0															
	verontreinigde grond	m3	0	0	0	0															
	verontreinigd grondwater	m3	0	0	0	0															

Voortgangsrapportage 2008		Uitvoering prestaties				Financiële bijdragen rijk				Financiële bijdragen provincie; alleen invullen bij rapportage 2009 en 2013				Financiële bijdragen derden; alleen invullen bij rapportage 2009 en 2013							
WATER		prestatie-eenheid	Te realiseren prestatie	Prestaties in uitvoering	Prestaties gerealiseerd in rapportage jaar	Prestaties gerealiseerd cumulatief	Overeengekomen rijksbijdrage	Rijks-bijdrage juridisch vastgelegd	Rijksbijdrage in rapportage jaar besteed	Rijks-bijdrage besteed cumulatief	Overeengekomen provinciale bijdrage	Provinciale bijdrage juridisch vastgelegd	Provinciale bijdrage in rapportage jaar besteed	Provinciale bijdrage besteed cumulatief	Overeengekomen bijdrage derden	Bijdrage derden juridisch vastgelegd	Bijdrage derden in rapportage jaar besteed	Bijdrage derden besteed cumulatief	waarvan EU-bijdrage besteed cumulatief		
Operationele doelstelling	Prestaties																		POP2	D2	D3
Waterkwaliteit	saneren waterbodems	BPE stuks	0	0	0	0	3620	0	0	0	0	0	0	0	0	0	0	0			
Projecten Nota Ruimte	synergieprojecten water zie de projectenlijst		11	0	0	0	13385	0	0	0	0	0	0	0	0	0	0	0			

Voortgangsrapportage 2008		Uitvoering prestaties				Financiële bijdragen rijk				Financiële bijdragen provincie; alleen invullen bij rapportage 2009 en 2013				Financiële bijdragen derden; alleen invullen bij rapportage 2009 en 2013								
Impuls aan aandachtsgebieden		prestatie-eenheid	Te realiseren prestatie	Prestaties in uitvoering	Prestaties gerealiseerd in rapportage jaar	Prestaties gerealiseerd cumulatief	Overeengekomen rijksbijdrage	Rijks-bijdrage juridisch vastgelegd	Rijksbijdrage in rapportage jaar besteed	Rijks-bijdrage besteed cumulatief	Overeengekomen provinciale bijdrage	Provinciale bijdrage juridisch vastgelegd	Provinciale bijdrage in rapportage jaar besteed	Provinciale bijdrage besteed cumulatief	Overeengekomen bijdrage derden	Bijdrage derden juridisch vastgelegd	Bijdrage derden in rapportage jaar besteed	Bijdrage derden besteed cumulatief	waarvan EU-bijdrage besteed cumulatief			
Operationele doelstelling	Prestaties																		POP2	D2	D3	
Reconstructie zandgebieden, conform de reconstructieplannen.	terugdringen ammoniakemissie:		40	36	0	0	15350	15328	56	56	0	0	0	0	0	0	0	0				
	terugdringen ammoniak lopende verplichtingen		0	0	0	0	12800	0	0	71	0	0	0	0	0	0	0	0				
	duurzaam waterbeheer:		1050	0	0	0	19810	2174	5039	5677	0	0	0	0	0	0	0	0				
	duurzaam waterbeheer lopende verplichtingen		0	0	0	0	0	0	0	0	0	0	0	0	0	0	0	0	0			
	duurzame landbouw:		14000	90	0	0	32760	890	1536	2450	0	0	0	0	0	0	0	0	0			
	duurzame landbouw lopende verplichtingen		0	0	0	0	0	0	46	447	0	0	0	0	0	0	0	0	0			
	overige rijksdoelen:		10	0	0	0	8150	30	48	-317	0	0	0	0	0	0	0	0				
overige rijksdoelen lopende verplichtingen		0	0	0	0	0	56	3	3	0	0	0	0	0	0	0	0	0				
Projecten Nota Ruimte	Veenweidegebieden zie projectenlijst		0	0	0	0	0	0	0	0	0	0	0	0	0	0	0	0				
	Greenports zie de projectenlijst		0	0	0	0	0	0	0	0	0	0	0	0	0	0	0	0				

Voortgangsrapportage 2008		Uitvoering prestaties				Financiële bijdragen rijk				Financiële bijdragen provincie; alleen invullen bij rapportage 2009 en 2013				Financiële bijdragen derden; alleen invullen bij rapportage 2009 en 2013							
Leefbaarheid en sociaal economische vitaliteit		prestatie-eenheid	Te realiseren prestatie	Prestaties in uitvoering	Prestaties gerealiseerd in rapportage jaar	Prestaties gerealiseerd cumulatief	Overeengekomen rijksbijdrage	Rijks-bijdrage juridisch vastgelegd	Rijksbijdrage in rapportage jaar besteed	Rijks-bijdrage besteed cumulatief	Overeengekomen provinciale bijdrage	Provinciale bijdrage juridisch vastgelegd	Provinciale bijdrage in rapportage jaar besteed	Provinciale bijdrage besteed cumulatief	Overeengekomen bijdrage derden	Bijdrage derden juridisch vastgelegd	Bijdrage derden in rapportage jaar besteed	Bijdrage derden besteed cumulatief	waarvan EU-bijdrage besteed cumulatief		
Operationele doelstelling	Prestaties																		POP2	D2	D3
Versterken van de leefbaarheid van het platteland	Uitvoeren projecten tbv versterking leefbaarheid	PM	0	0	0	0	833	0	0	0	0	0	0	0	0	0	0	0			

Totaaloverzicht financiën							Financiële bijdragen rijk				Financiële bijdragen provincie; alleen invullen bij rapportage 2009 en 2013				Financiële bijdragen derden; alleen invullen bij rapportage 2009 en 2013								
							Overeengekomen rijksbijdrage	Rijks-bijdrage juridisch vastgelegd	Rijksbijdrage in rapportage jaar besteed	Rijks-bijdrage besteed cumulatief	Overeengekomen provinciale bijdrage	Provinciale bijdrage juridisch vastgelegd	Provinciale bijdrage in rapportage jaar besteed	Provinciale bijdrage besteed cumulatief	Overeengekomen bijdrage derden	Bijdrage derden juridisch vastgelegd	Bijdrage derden in rapportage jaar besteed	Bijdrage derden besteed cumulatief	waarvan EU-bijdrage besteed cumulatief				
																		POP2	D2	D3			
Totaal							431256	23056	73034	110891	0	0	0	0	0	0	20870	0	0	-15	1109	0	0

Gebruikte uren DLG	uren	111203
--------------------	------	--------

Model grondkosten						
Operationele doelstelling	Totale aankoop per hectare (€)	Netto aankoopkosten per hectare = kale grondprijs (€)	Verschil = bijkomende kosten	(getaxeerd) verlies op gebouwen per hectare (€)	Volledige schadeloosstelling (ha)	Totaal verworven (ha)
Realisatie EHS	50263	45297	4966	0	0	33
Realisatie RODES	113146	81042	32104	0	0	66

- In de gele cellen vult iedere provincie zelf de prestaties uit de bestuursvereenkomst in en daarachter de bijbehorende prestatie eenheden. Provincie breidt daarbij het aantal rijken naar behoefte uit.
- In iedere omliggende cel komt slechts 1 getal. Voor alle prestaties per operationeel doel samen hoeft maar één financiële verantwoording ingevuld te worden.
- de grijze cellen hoeven niet te worden ingevuld
- de groene cellen worden gevuld met gegevens over de afronding van lopende verplichtingen uit de periode voor 1/1/2007, die als een aanvullende afspraak dd. in de bestuursvereenkomst zijn opgenomen.

Voortgangsrapportage 2008		Uitvoering prestaties				Financiële bijdragen rijk				Financiële bijdragen provincie; alleen invullen bij rapportage 2009 en 2013				Financiële bijdragen derden; alleen invullen bij rapportage 2009 en 2013								
Operationale doelstelling	Prestaties	prestatie-eenheid	Te realiseren prestatie	Prestaties in uitvoering	Prestaties gerealiseerd in rapportage jaar	Prestaties gerealiseerd cumulatief	Overeengekomen rijksbijdrage	Rijks-bijdrage juridisch vastgelegd	Rijksbijdrage in rapportage jaar besteed	Rijks-bijdrage besteed cumulatief	Overeengekomen provinciale bijdrage	Provinciale bijdrage juridisch vastgelegd	Provinciale bijdrage in rapportage jaar besteed	Provinciale bijdrage besteed cumulatief	Overeengekomen bijdrage derden	Bijdrage derden juridisch vastgelegd	Bijdrage derden in rapportage jaar besteed	Bijdrage derden besteed cumulatief	waarvan EU-bijdrage besteed cumulatief			
																			POP2	D2	D3	
Realisatie EHS	verwerving nieuwe EHS 1)	hectare	525	0	55	144	8315	0	3607	3607	0	0	0	0	0	0	0	0	0			
	verwerving nieuwe EHS 1) lopende verplichtingen	hectare	0	0	0	0	0	0	0	0	0	0	0	0	0	0	0	0	0			
	ruilen BBL bezit per 1/1/2007 tlv nieuwe EHS	hectare	3	0	0	0	0	0	0	0	0	0	0	0	0	0	0	0	0			
	overgedragen tlv nieuwe EHS	hectare	0	0	89	89	0	0	0	0	0	0	0	0	0	0	0	0	0			
	inrichting nieuwe EHS 2)	hectare	571	0	50	50	6930	93	44	211	0	0	0	0	0	0	0	0	0			
	EHS, waarvan lopende verplichtingen natte natuur	hectare	0	0	0	0	0	0	0	0	0	0	0	0	0	0	0	0	0			
	inrichting nieuwe EHS lopende verplichtingen	hectare	99	0	0	0	1310	0	0	428	0	0	0	0	0	0	0	0	0			
	in beheer (nieuwe en bestaande EHS), incl lopende verplichtingen	hectare	5445	0	0	0	7933	19629	9667	1540	3205	0	0	0	0	0	0	0	0			
	Achterstandsgebieden veenweidegeb (N-H, Z-H, Ur) LFA (Limburg 3)	hectare	0	0	0	0	0	0	0	0	0	0	0	0	0	0	0	0	0			
	EVZ (Noord-Brabant)	hectare	0	0	0	0	0	0	0	0	0	0	0	0	0	0	0	0	0			
	Oplossen knelpunten robuuste verbindingen	stuks	0	0	0	0	0	0	0	0	0	0	0	0	0	0	0	0	0			
	Oplossen knelpunten robuuste verbindingen lopende verplichtingen	stuks	0	0	0	0	0	0	0	0	0	0	0	0	0	0	0	0	0			
							0															

als onderdeel van Realisatie EHS	verworven oppervlakte in VHR (Natura 2000)	hectare	0	0	0	0	0	0	0	0	0	0	0	0	0	0	0	0	0			
	ingerichte oppervlakte in VHR (Natura 2000)	hectare	0	0	0	0	0	0	0	0	0	0	0	0	0	0	0	0	0			
	Opp in beheer in VHR-gebieden (Natura 2000)	hectare	0	0	0	0	0	0	0	0	0	0	0	0	0	0	0	0	0			
	verworven oppervlakte in bufferzones	hectare	0	0	0	0	0	0	0	0	0	0	0	0	0	0	0	0	0			
	verworven oppervlakte natte natuur	hectare	0	0	0	0	0	0	0	0	0	0	0	0	0	0	0	0	0			
	ingerichte oppervlakte natte natuur	hectare	0	0	0	0	0	0	0	0	0	0	0	0	0	0	0	0	0			
	verworven oppervlakte robuuste verbindingen	hectare	0	0	55	55	109	0	0	0	0	0	0	0	0	0	0	0	0			
	ingerichte oppervlakte robuuste verbindingen	hectare	0	0	0	0	0	0	0	0	0	0	0	0	0	0	0	0	0			
	SN-functiewijziging	hectare	326	0	0	0	151	0	0	0	0	0	0	0	0	0	0	0	0			
	beheer via particulier SN	hectare	4786	0	0	0	7512	0	0	0	0	0	0	0	0	0	0	0	0			
	beheer via agrarisch SAN	hectare	333	0	0	0	421	0	0	0	0	0	0	0	0	0	0	0	0			

2) Afgesproken bijdrage à € te rapporteren via de kolommen EU-bijdrage zie brief van april 2007

Voortgangsrapportage 20..		pnb-leningen + exploitatierekening BBL			
NATUUR VERVOLG		Overeengekomen budget	Budget juridisch vastgelegd	Budget in rapportagejaar besteed	Budget besteed cumulatief
Operationale doelstelling	Prestaties 1)				
Realisatie EHS	verwerving nieuwe EHS met budget PNB-lening	11320	0	0	6120
	verwerving uit exploitatierekening BBL	2050	0	0	0

Milieukwaliteit EHS/VHR	vermindering verdroging	VHR-gebied	hectare	0	0	0	0	2080	0	267	314	0	0	0	0	0	0	0	0				
		overig EHS	hectare	1500	0	0	0	0	0	0	0	0	0	0	0	0	0	0	0	0			
	affectgerichte maatregelen verzuring en vermessing	VHR-gebied	hectare	0	0	0	0	0	0	0	0	0	0	0	0	0	0	0	0				
		overig EHS	hectare	0	0	0	0	0	0	0	0	0	0	0	0	0	0	0	0	0			
	brongerichte maatregelen verzuring en vermessing	VHR-gebied	hectare	0	0	0	0	0	0	0	0	0	0	0	0	0	0	0	0	0			
		overig EHS	hectare	0	0	0	0	0	0	0	0	0	0	0	0	0	0	0	0	0			
	verdroging	lopende verplichtingen		0	0	0	0	3600	2017	829	829	0	0	0	0	0	0	0	0	0			
		verzuring en vermessing	lopende verplichtingen	0	0	0	0	0	0	0	559	0	0	0	0	0	0	0	0	0			
Nationale Parken	Uitvoering jaarplannen incl lopende verplichtingen	stuks uitgevoerd	0	0	0	0	0	0	0	0	0	0	0	0	0	0	0	0	0				
Soortenbescherming	Uitvoeren soortenbeschermingsplannen	stuks uitgevoerd	7	0	1	2	530	0	6	128	0	0	0	0	0	0	0	0	0				
Westerschelde	verwerving	hectare		Westerschelde																			
	inrichting	hectare																					
Natuurbeheer buiten de EHS	beheer buiten EHS, incl lopende verplichtingen	hectare	1008	0	0	0	0	0	0	0	0	0	0	0	0	0	0	0	0				
	natuurbraak, incl lopende verplichtingen	hectare	0	0	0	0	0	0	0	0	0	0	0	0	0	0	0	0	0				

Als onderdeel van beheer buiten EHS	beheer weidevogels	hectare	68	0	0	0	0	0	0	0	0	0	0	0	0	0	0	0	0	0	0	0	0
	overig beheer via agrarisch SAN		0	0	0	0	0	0	0	0	0	0	0	0	0	0	0	0	0	0	0	0	0
	beheer via particulier SN	hectare	940	0	0	0	0	0	0	0	0	0	0	0	0	0	0	0	0	0	0	0	0

Overig natuur	Uitvoerenpilot	stukks	0	0	0	0	0	0	0	0	0	0	0	0	0	0	0	0	0	0	0	0	0
	Ondersteuning Natuurlijk Platteland Nederland		1	0	0	0	0	0	0	0	0	0	0	0	0	0	0	0	0	0	0	0	0
	Bestuit natuurbeheer schaapskuddes	kuddes	0	0	0	0	0	0	0	0	0	0	0	0	0	0	0	0	0	0	0	0	0

Voortgangsrapportage 2008		Uitvoering prestaties				Financiële bijdragen rijk				Financiële bijdragen provincie; alleen invullen bij rapportage 2009 en 2013				Financiële bijdragen derden; alleen invullen bij rapportage 2009 en 2013				waarvan EU-bijdrage besteed cumulatief			
LANDBOUW		prestatie-eenheid	Te realiseren prestatie	Prestaties in uitvoering	Prestaties gerealiseerd in rapportage jaar	Prestaties gerealiseerd cumulatief	Overeen-gekomen rijksbijdrage	Rijks-bijdrage juridisch vastgelegd	Rijksbijdrage in rapportage jaar besteed	Rijks-bijdrage besteed cumulatief	Overeen-gekomen provinciale bijdrage	Provinciale bijdrage juridisch vastgelegd	Provinciale bijdrage in rapportage jaar besteed	Provinciale bijdrage besteed cumulatief	Overeen-gekomen bijdrage derden	Bijdrage derden juridisch vastgelegd	Bijdrage derden in rapportage jaar besteed	Bijdrage derden besteed cumulatief	POP2	D2	D3
Operationele doelstelling	Grondgebonden landbouw (nieuw)	hectare	7960	0	193	193	2220	0	8	8	0	0	0	0	0	0	0	0			
	opende verplichtingen inrichting	hectare	0	0	0	0	770	0	0	30	0	0	0	0	0	0	0	0			
	Grondvoorraad op peil houden grondvoorraad	hectare	0	0	0	0	0	0	0	0	0	0	0	0	0	0	0	0			
	Duurzaam ondernemen	stukks	2	0	0	0	830	0	0	0	0	0	0	0	0	0	0	0			
	glasuinbouw	ha	0	0	0	0	0	0	0	0	0	0	0	0	0	0	0	0			
	duurzame ontwikkeling Bericum (Fis)	ha	0	0	0	0	0	0	0	0	0	0	0	0	0	0	0	0			

Voortgangsrapportage 2008		Uitvoering prestaties				Financiële bijdragen rijk				Financiële bijdragen provincie; alleen invullen bij rapportage 2009 en 2013				Financiële bijdragen derden; alleen invullen bij rapportage 2009 en 2013				waarvan EU-bijdrage besteed cumulatief			
RECREATIE		prestatie-eenheid	Te realiseren prestatie	Prestaties in uitvoering	Prestaties gerealiseerd in rapportage jaar	Prestaties gerealiseerd cumulatief	Overeen-gekomen rijksbijdrage	Rijks-bijdrage juridisch vastgelegd	Rijksbijdrage in rapportage jaar besteed	Rijks-bijdrage besteed cumulatief	Overeen-gekomen provinciale bijdrage	Provinciale bijdrage juridisch vastgelegd	Provinciale bijdrage in rapportage jaar besteed	Provinciale bijdrage besteed cumulatief	Overeen-gekomen bijdrage derden	Bijdrage derden juridisch vastgelegd	Bijdrage derden in rapportage jaar besteed	Bijdrage derden besteed cumulatief	POP2	D2	D3
Operationele doelstelling	Recreatie om de Stad grootschalig groen	verruiming totaal	hectare	0	0	0	0	0	0	0	0	0	0	0	0	0	0	0			
	waarvan in bufferzones	hectare	0	0	0	0	0	0	0	0	0	0	0	0	0	0	0	0			
	inrichting	hectare	0	0	0	0	0	0	0	0	0	0	0	0	0	0	0	0			
	inrichting lopende verpl. incl groene verbindingen	hectare	0	0	0	0	0	0	0	0	0	0	0	0	0	0	0	0			
	ruilen BBL-bezit per 1-1-2007 t.b.v. RodS	hectare	0	0	0	0	0	0	0	0	0	0	0	0	0	0	0	0			
	overgedragen per 1-1-2007 t.b.v. RodS	hectare	0	0	0	0	0	0	0	0	0	0	0	0	0	0	0	0			
Landelijke Routenetwerken (ontwikkelen, onderhouden en bekend maken) inclusief lopende verplichtingen	wandelen	aantal knelpunten	1	0	0	0	90	0	2	2	0	0	0	0	0	0	0	0			
	fietsen	aantal knelpunten	5	0	0	0	150	0	35	35	0	0	0	0	0	0	0	0			
	varen	km knelpuntvrij	121	0	0	0	2300	0	0	0	0	0	0	0	0	0	0	0			
	wandelen over boerenland	km	69	0	12	12	175	72	24	24	0	0	0	0	0	0	0	0			
Beheer recreatie	beheersvereenkomsten met recreatiepakketten, incl lopende	hectare	2738	0	0	0	4815	0	0	0	0	0	0	0	0	0	0	0			
ontw. en verst. toegankelijkheid, lopende verplichtingen	inrichting recreatie	hectare	0	0	0	0	2040	1507	1008	1205	0	0	0	0	0	0	0	0			
	Groene Hart	hectare	0	0	0	0	0	0	0	0	0	0	0	0	0	0	0	0			

Voortgangsrapportage 2008		Uitvoering prestaties				Financiële bijdragen rijk				Financiële bijdragen provincie; alleen invullen bij rapportage 2009 en 2013				Financiële bijdragen derden; alleen invullen bij rapportage 2009 en 2013				waarvan EU-bijdrage besteed cumulatief			
LANDSCHAP		prestatie-eenheid	Te realiseren prestatie	Prestaties in uitvoering	Prestaties gerealiseerd in rapportage jaar	Prestaties gerealiseerd cumulatief	Overeen-gekomen rijksbijdrage	Rijks-bijdrage juridisch vastgelegd	Rijksbijdrage in rapportage jaar besteed	Rijks-bijdrage besteed cumulatief	Overeen-gekomen provinciale bijdrage	Provinciale bijdrage juridisch vastgelegd	Provinciale bijdrage in rapportage jaar besteed	Provinciale bijdrage besteed cumulatief	Overeen-gekomen bijdrage derden	Bijdrage derden juridisch vastgelegd	Bijdrage derden in rapportage jaar besteed	Bijdrage derden besteed cumulatief	POP2	D2	D3
Operationele doelstelling	Nationale Landschappen realiseren uitvoeringsplannen	ontwikkeling	Nationale Landschappen	0	0	0	0	0	0	0	0	0	0	0	0	0	0	0			
	ontwikkeling lopende verplichtingen	hectare	0	0	0	0	0	0	0	0	0	0	0	0	0	0	0	0			
	cultuurhistorie	hectare	0	0	0	0	0	0	0	0	0	0	0	0	0	0	0	0			
	cultuurhistorie lopende verplichtingen	hectare	0	0	0	0	0	0	0	0	0	0	0	0	0	0	0	0			
	Provinciale stichtingen landschapsbeheer	hectare	0	0	0	0	1266	0	151	314	0	0	0	0	0	0	0	0			
	inrichting bos en landschap lopende verplichtingen	hectare	0	0	0	0	430	0	0	0	0	0	0	0	0	0	0	0			
	beheer landschap, inclusief lopende verplichtingen	hectare	2	0	0	0	0	0	0	0	0	0	0	0	0	0	0	0			
	landschap generiek	inrichting ruimtelijke structuur lopende verplichtingen	hectare	0	0	0	0	90	0	0	0	0	0	0	0	0	0	0	0		

Voortgangsrapportage 2008		Uitvoering prestaties				Financiële bijdragen rijk				Financiële bijdragen provincie; alleen invullen bij rapportage 2009 en 2013				Financiële bijdragen derden; alleen invullen bij rapportage 2009 en 2013							
BODEM		prestatie-eenheid	Te realiseren prestatie	Prestaties in uitvoering	Prestaties gerealiseerd in rapportage jaar	Prestaties gerealiseerd cumulatief	Overeengekomen rijksbijdrage	Rijks-bijdrage juridisch vastgelegd	Rijksbijdrage in rapportage jaar besteed	Rijks-bijdrage besteed cumulatief	Overeengekomen provinciale bijdrage	Provinciale bijdrage juridisch vastgelegd	Provinciale bijdrage in rapportage jaar besteed	Provinciale bijdrage besteed cumulatief	Overeengekomen bijdrage derden	Bijdrage derden juridisch vastgelegd	Bijdrage derden in rapportage jaar besteed	Bijdrage derden besteed cumulatief	waarvan EU-bijdrage besteed cumulatief		
Operationele doelstelling	Prestaties																		POP2	D2	D3
Duurzaam bodemgebruik	pilots	stuks	2	0	0	0	300	0	0	0	0	0	0	0	0	0	0	0			
	opstellen provinciale bodemvisie	stuks	0	0	0	0	0	0	0	0	0	0	0	0	0	0	0	0			
Bodem-sanering	bodemsanering prestatie eenheden (BPE)	BPE	0	0	0	0	0	0	0	0	0	0	0	0	0	0	0	0			
Als onderdeel van bodemsanering	aantal saneringen	stuks	0	0	0	0	0	0	0	0	0	0	0	0	0	0	0	0			
	aantal onderzoeken	stuks	0	0	0	0	0	0	0	0	0	0	0	0	0	0	0	0			
	verontreinigd oppervlak	m2	0	0	0	0	0	0	0	0	0	0	0	0	0	0	0	0			
	verontreinigde grond	m3	0	0	0	0	0	0	0	0	0	0	0	0	0	0	0	0			
	verontreinigd grondwater	m3	0	0	0	0	0	0	0	0	0	0	0	0	0	0	0	0			

Voortgangsrapportage 2008		Uitvoering prestaties				Financiële bijdragen rijk				Financiële bijdragen provincie; alleen invullen bij rapportage 2009 en 2013				Financiële bijdragen derden; alleen invullen bij rapportage 2009 en 2013							
WATER		prestatie-eenheid	Te realiseren prestatie	Prestaties in uitvoering	Prestaties gerealiseerd in rapportage jaar	Prestaties gerealiseerd cumulatief	Overeengekomen rijksbijdrage	Rijks-bijdrage juridisch vastgelegd	Rijksbijdrage in rapportage jaar besteed	Rijks-bijdrage besteed cumulatief	Overeengekomen provinciale bijdrage	Provinciale bijdrage juridisch vastgelegd	Provinciale bijdrage in rapportage jaar besteed	Provinciale bijdrage besteed cumulatief	Overeengekomen bijdrage derden	Bijdrage derden juridisch vastgelegd	Bijdrage derden in rapportage jaar besteed	Bijdrage derden besteed cumulatief	waarvan EU-bijdrage besteed cumulatief		
Operationele doelstelling	Prestaties																		POP2	D2	D3
Waterkwaliteit	saneren waterbodems	BPE stuks	0	0	0	0	0	0	0	0	0	0	0	0	0	0	0	0			
Projecten Nota Ruimte	synergieprojecten water zie de projectenlijst		4	0	0	0	4450	0	0	0	0	0	0	0	0	0	0	0			

Voortgangsrapportage 2008		Uitvoering prestaties				Financiële bijdragen rijk				Financiële bijdragen provincie; alleen invullen bij rapportage 2009 en 2013				Financiële bijdragen derden; alleen invullen bij rapportage 2009 en 2013							
Impuls aan aandachtsgebieden		prestatie-eenheid	Te realiseren prestatie	Prestaties in uitvoering	Prestaties gerealiseerd in rapportage jaar	Prestaties gerealiseerd cumulatief	Overeengekomen rijksbijdrage	Rijks-bijdrage juridisch vastgelegd	Rijksbijdrage in rapportage jaar besteed	Rijks-bijdrage besteed cumulatief	Overeengekomen provinciale bijdrage	Provinciale bijdrage juridisch vastgelegd	Provinciale bijdrage in rapportage jaar besteed	Provinciale bijdrage besteed cumulatief	Overeengekomen bijdrage derden	Bijdrage derden juridisch vastgelegd	Bijdrage derden in rapportage jaar besteed	Bijdrage derden besteed cumulatief	waarvan EU-bijdrage besteed cumulatief		
Operationele doelstelling	Prestaties																		POP2	D2	D3
Reconstructie zandgebieden, conform de reconstructieplannen.	terugdringen ammoniakemissie:		0	0	0	0	0	0	0	0	0	0	0	0	0	0	0	0			
	terugdringen ammoniak lopende verplichtingen		0	0	0	0	0	0	0	0	0	0	0	0	0	0	0	0			
	duurzaam waterbeheer:		0	0	0	0	0	0	0	0	0	0	0	0	0	0	0	0			
	duurzaam waterbeheer lopende verplichtingen		0	0	0	0	0	0	0	0	0	0	0	0	0	0	0	0			
	duurzame landbouw:		0	0	0	0	0	0	15	15	0	0	0	0	0	0	0	0			
	duurzame landbouw lopende verplichtingen		0	0	0	0	0	0	0	0	0	0	0	0	0	0	0	0			
	overige rijksdoelen:		0	0	0	0	0	0	0	0	0	0	0	0	0	0	0	0			
overige rijksdoelen lopende verplichtingen		0	0	0	0	0	0	0	0	0	0	0	0	0	0	0	0				
Projecten Nota Ruimte	Veenweidegebieden zie projectenlijst		0	0	0	0	0	0	0	0	0	0	0	0	0	0	0	0			
	Greenports zie de projectenlijst		0	0	0	0	0	0	0	0	0	0	0	0	0	0	0	0			

Voortgangsrapportage 2008		Uitvoering prestaties				Financiële bijdragen rijk				Financiële bijdragen provincie; alleen invullen bij rapportage 2009 en 2013				Financiële bijdragen derden; alleen invullen bij rapportage 2009 en 2013							
Leefbaarheid en sociaal economische vitaliteit		prestatie-eenheid	Te realiseren prestatie	Prestaties in uitvoering	Prestaties gerealiseerd in rapportage jaar	Prestaties gerealiseerd cumulatief	Overeengekomen rijksbijdrage	Rijks-bijdrage juridisch vastgelegd	Rijksbijdrage in rapportage jaar besteed	Rijks-bijdrage besteed cumulatief	Overeengekomen provinciale bijdrage	Provinciale bijdrage juridisch vastgelegd	Provinciale bijdrage in rapportage jaar besteed	Provinciale bijdrage besteed cumulatief	Overeengekomen bijdrage derden	Bijdrage derden juridisch vastgelegd	Bijdrage derden in rapportage jaar besteed	Bijdrage derden besteed cumulatief	waarvan EU-bijdrage besteed cumulatief		
Operationele doelstelling	Prestaties																		POP2	D2	D3
Versterken van de leefbaarheid van het platteland	Uitvoeren projecten tbv versterking leefbaarheid	PM	0	0	0	0	833	0	0	0	0	0	0	0	0	0	0	0			

Totaaloverzicht financiën							Financiële bijdragen rijk				Financiële bijdragen provincie; alleen invullen bij rapportage 2009 en 2013				Financiële bijdragen derden; alleen invullen bij rapportage 2009 en 2013									
							Overeengekomen rijksbijdrage	Rijks-bijdrage juridisch vastgelegd	Rijksbijdrage in rapportage jaar besteed	Rijks-bijdrage besteed cumulatief	Overeengekomen provinciale bijdrage	Provinciale bijdrage juridisch vastgelegd	Provinciale bijdrage in rapportage jaar besteed	Provinciale bijdrage besteed cumulatief	Overeengekomen bijdrage derden	Bijdrage derden juridisch vastgelegd	Bijdrage derden in rapportage jaar besteed	Bijdrage derden besteed cumulatief	waarvan EU-bijdrage besteed cumulatief					
																		POP2	D2	D3				
Totaal							58347	13356	7534	10918	0	0	0	0	0	0	13370	0	0	0	0	6120	0	0

Gebruikte uren DLG	uren	14075
--------------------	------	-------

Model grondkosten						
Operationele doelstelling	Totale aankoop per hectare (€)	Netto aankoopkosten per hectare = kale grondprijs (€)	Verschil = bijkomende kosten	(getaxeerd) verlies op gebouwen per hectare (€)	Volledige schadeloosstelling (ha)	Totaal verworven (ha)
Realisatie EHS	65751	53865	11886	0	55	55
Realisatie RODS	0	0	0	0	0	0

- In de gele cellen vult iedere provincie zelf de prestaties uit de bestuursvereenkomst in en daarachter de bijbehorende prestatie eenheden. Provincie breidt daarbij het aantal rjen naar behoefte uit.
- In iedere omliggende cel komt slechts 1 getal. Voor alle prestaties per operationeel doel samen hoeft maar één financiële verantwoording ingevuld te worden
- de grijze cellen hoeven niet te worden ingevuld
- de groene cellen worden gevuld met gegevens over de afronding van lopende verplichtingen uit de periode voor 1/1/2007, die als een aanvullende afspraak dd. in de bestuursvereenkomst zijn opgenomen.

Voortgangsrapportage 2008		Uitvoering prestaties				Financiële bijdragen rijk				Financiële bijdragen provincie; alleen invullen bij rapportage 2009 en 2013				Financiële bijdragen derden; alleen invullen bij rapportage 2009 en 2013							
NATUUR	prestatie-eenheid	Te realiseren prestatie	Prestaties in uitvoering	Prestaties gerealiseerd in rapportage jaar	Prestaties gerealiseerd cumulatief	Overeengekomen rijksbijdrage	Rijks-bijdrage juridisch vastgelegd	Rijksbijdrage in rapportage jaar besteed	Rijks-bijdrage besteed cumulatief	Overeengekomen provinciale bijdrage	Provinciale bijdrage juridisch vastgelegd	Provinciale bijdrage in rapportage jaar besteed	Provinciale bijdrage besteed cumulatief	Overeengekomen bijdrage derden	Bijdrage derden juridisch vastgelegd	Bijdrage derden in rapportage jaar besteed	Bijdrage derden besteed cumulatief	waarvan EU-bijdrage besteed cumulatief			
																		POP2	D2	D3	
Realisatie EHS	verwerving nieuwe EHS 1)	hectare	1494	0	113	182	18022	106	8561	11274	0	0	0	0	0	0	0	0	0	0	0
	verwerving nieuwe EHS 1) lopende verplichtingen	hectare	0	0	0	0	0	0	0	0	0	0	0	0	0	0	0	0	0	0	0
	ruilen BBL bezit per 1/1/2007 t/m nieuwe EHS	hectare	672	0	0	0	0	0	0	0	0	0	0	0	0	0	0	0	0	0	0
	overgedragen t/m nieuwe EHS	hectare	0	0	46	237	0	0	0	0	0	0	0	0	0	0	0	0	0	0	0
	inrichting nieuwe EHS 2)	hectare	1932	0	5	5	19570	6927	3273	3273	0	0	0	0	0	0	0	0	0	0	0
	EHS, waarvan lopende verplichtingen natte natuur	hectare	0	0	0	0	0	0	0	0	0	0	0	0	0	0	0	0	0	0	0
	inrichting nieuwe EHS lopende verplichtingen	hectare	1960	0	114	114	8870	0	0	670	0	0	0	0	0	0	0	0	0	0	0
	in beheer (nieuwe en bestaande EHS), incl lopende verplichtingen	hectare	16609	0	0	16945	62499	24420	7401	13523	0	0	0	0	0	0	0	0	0	0	0
	Achterstandsgebieden veenweidegeb (N-H, Z-H, Ut) LFA (Limburg 3)	hectare	8734	0	5024	5024	821	0	0	0	0	0	0	0	0	0	0	0	0	0	0
	EVZ (Noord-Brabant)	hectare	0	0	0	0	0	0	0	0	0	0	0	0	0	0	0	0	0	0	0
Oplossen knelpunten robuuste verbindingen	stuks	1	0	1	1	4500	0	320	320	0	0	0	0	0	0	0	0	0	0	0	
Oplossen knelpunten robuuste verbindingen lopende verplichtingen	stuks	0	0	0	0	0	0	0	0	0	0	0	0	0	0	0	0	0	0	0	
						0	0	0	0	0	0	0	0	0	0	0	0	0	0	0	

als onderdeel van Realisatie EHS	verworven oppervlakte in VHR (Natura 2000)	hectare	0	0	0	0	0	0	0	0	0	0	0	0	0	0	0	0	0	0	0
	ingerichte oppervlakte in VHR (Natura 2000)	hectare	0	0	0	0	0	0	0	0	0	0	0	0	0	0	0	0	0	0	0
	Opp in beheer in VHR-gebieden (Natura 2000)	hectare	0	0	0	0	0	0	0	0	0	0	0	0	0	0	0	0	0	0	0
	verworven oppervlakte in bufferzones	hectare	0	0	0	0	0	0	0	0	0	0	0	0	0	0	0	0	0	0	0
	verworven oppervlakte natte natuur	hectare	0	0	0	0	0	0	0	0	0	0	0	0	0	0	0	0	0	0	0
	ingerichte oppervlakte natte natuur	hectare	0	0	0	0	0	0	0	0	0	0	0	0	0	0	0	0	0	0	0
	verworven oppervlakte robuuste verbindingen	hectare	0	0	0	0	0	0	0	0	0	0	0	0	0	0	0	0	0	0	0
	ingerichte oppervlakte robuuste verbindingen	hectare	0	0	0	0	0	0	0	0	0	0	0	0	0	0	0	0	0	0	0
	SN-functiewijziging	hectare	2181	0	34	452	0	0	0	0	0	0	0	0	0	0	0	0	0	0	0
	beheer via particulier SN	hectare	9977	0	13394	13394	0	0	0	0	0	0	0	0	0	0	0	0	0	0	0
beheer via agrarisch SAN	hectare	4451	0	3552	3551	0	0	0	0	0	0	0	0	0	0	0	0	0	0	0	

2) Afgesproken bijdrage à € te rapporteren via de kolommen EU-bijdrage zie brief van april 2007

Voortgangsrapportage 20..		pnb-leningen + exploitatier rekening BBL			
NATUUR VERVOLG		Overeengekomen budget	Budget juridisch vastgelegd	Budget in rapportagejaar besteed	Budget besteed cumulatief
Operatieve doelstelling	Prestaties 1)				
	Realisatie EHS				
	verwerving nieuwe EHS met budget PNB-lening	30600	0	2048	8314
	verwerving uit exploitatier rekening BBL	2050	0	0	0

Milieukwaliteit EHS/VHR	vermindering verdroging	VHR-gebied	hectare	2347	0	0	0	11570	1438	102	102	0	0	0	0	0	0	0	0	0	0
		overig EHS	hectare	2794	0	0	0	0	0	0	0	120	0	0	0	0	0	0	0	0	0
	affectiegerichte maatregelen verzuring en vermessing	VHR-gebied	hectare	843	0	0	0	3120	0	0	0	0	0	0	0	0	0	0	0	0	0
		overig EHS	hectare	293	0	0	0	0	0	0	0	0	0	0	0	0	0	0	0	0	0
	brongerichte maatregelen verzuring en vermessing	VHR-gebied	hectare	0	0	0	0	0	0	0	0	0	0	0	0	0	0	0	0	0	0
		overig EHS	hectare	0	0	0	0	0	0	0	0	0	0	0	0	0	0	0	0	0	0
	verdroging	lopende verplichtingen	hectare	0	0	0	0	2600	864	1605	1605	0	0	0	0	0	0	0	0	0	0
verzuring en vermessing		hectare	0	0	0	0	0	0	0	896	0	0	0	0	0	0	0	0	0	0	
Nationale Parken	Uitvoering jaarplannen incl lopende verplichtingen	stuks uitgevoerd	7	0	1	2	1975	0	213	502	0	0	0	0	0	0	0	0	0	0	
Soortenbescherming	Uitvoeren soortenbeschermingsplannen	stuks uitgevoerd	7	0	1	2	690	34	0	23	0	0	0	0	0	0	0	0	0	0	
Westerschelde	verwerving	hectare	Westerschelde																		
	inrichting	hectare																			
Natuurbeheer buiten de EHS	beheer buiten EHS, incl lopende verplichtingen	hectare	2871	0	0	74	0	0	0	0	0	0	0	0	0	0	0	0	0	0	
	natuurbraak, incl lopende verplichtingen	hectare	0	0	0	0	0	0	0	0	0	0	0	0	0	0	0	0	0	0	

Als onderdeel van beheer buiten EHS	beheer weidevogels	hectare	911	0	0	249	
	overig beheer via agrarisch SAN		0	0	0	0	
	beheer via particulier SN	hectare	1960	0	76	61	

Overig natuur	Uitvoerenpilot	stuks	0	0	0	0	
	Ondersteuning Natuurlijk Platteland Nederland		1	0	1	15	
	Bestuut natuurbeheer schaapskuddes	kuddes	0	0	1	25	

Voortgangsrapportage 2008		Uitvoering prestaties				Financiële bijdragen rijk				Financiële bijdragen provincie; alleen invullen bij rapportage 2009 en 2013			Financiële bijdragen derden; alleen invullen bij rapportage 2009 en 2013								
LANDBOUW		prestatie-eenheid	Te realiseren prestatie	Prestaties in uitvoering	Prestaties gerealiseerd in rapportage jaar	Prestaties gerealiseerd cumulatief	Overeen-gekomen rijkbijdrage	Rijks-bijdrage juridisch vastgelegd	Rijksbijdrage in rapportage jaar besteed	Rijks-bijdrage besteed cumulatief	Overeen-gekomen provinciale bijdrage	Provinciale bijdrage juridisch vastgelegd	Provinciale bijdrage in rapportage jaar besteed	Provinciale bijdrage besteed cumulatief	Overeen-gekomen bijdrage derden	Bijdrage derden juridisch vastgelegd	Bijdrage derden in rapportage jaar besteed	Bijdrage derden besteed cumulatief	waarvan EU-bijdrage besteed cumulatief		
Operationele doelstelling	Prestaties																		POP2	D2	D3
Grondgebonden landbouw	inrichting grondgebonden landbouw (nieuw)	hectare	4710	2018	0	151	1310	4362	1495	1495	0	0	0	0	0	0	0	0			
	lopende verplichtingen inrichting	hectare			0	0	5220	0	0	928	0	0	0	0	0	0	0	0			
Grondvoorraad	op peil houden grondvoorraad	hectare	0	0	0	0	0	0	0	0	0	0	0	0	0	0	0	0			
Duurzaam ondernemen	uitvoeren pilots	stuks	10	0	0	0	830	0	0	50	0	0	0	0	0	0	0	0			
	infrastructuur verbetering	ha	0	0	0	0	0	0	0	0	0	0	0	0	0	0	0	0			
glasuinbouw	duurzame ontwikkeling Bericum (Fis)	ha	0	0	0	0	0	0	0	0	0	0	0	0	0	0	0	0			

Voortgangsrapportage 2008		Uitvoering prestaties				Financiële bijdragen rijk				Financiële bijdragen provincie; alleen invullen bij rapportage 2009 en 2013			Financiële bijdragen derden; alleen invullen bij rapportage 2009 en 2013								
RECREATIE		prestatie-eenheid	Te realiseren prestatie	Prestaties in uitvoering	Prestaties gerealiseerd in rapportage jaar	Prestaties gerealiseerd cumulatief	Overeen-gekomen rijkbijdrage	Rijks-bijdrage juridisch vastgelegd	Rijksbijdrage in rapportage jaar besteed	Rijks-bijdrage besteed cumulatief	Overeen-gekomen provinciale bijdrage	Provinciale bijdrage juridisch vastgelegd	Provinciale bijdrage in rapportage jaar besteed	Provinciale bijdrage besteed cumulatief	Overeen-gekomen bijdrage derden	Bijdrage derden juridisch vastgelegd	Bijdrage derden in rapportage jaar besteed	Bijdrage derden besteed cumulatief	waarvan EU-bijdrage besteed cumulatief		
Operationele doelstelling	Prestaties																		POP2	D2	D3
Recreatie om de Stad grootschalig groen	verruiming totaal	hectare	367	0	4	21	27220	0	2140	2803	0	0	0	0	0	0	0	0			
	waarvan in bufferzones		0	0	0	0	0	0	0	0	0	0	0	0	0	0	0	0			
	inrichting	hectare	152	0	0	0	3300	4	65	68	0	0	0	0	0	0	0	0			
	inrichting lopende verpl. incl groene verbindingen	hectare	534	0	141	163	9610	9198	1288	2004	0	0	0	0	0	0	0	0			
	ruilen BBL-bezit per 1-1-2007 t.b.v. RodS	hectare	174	0	0	0	0	0	0	0	0	0	0	0	0	0	0	0			
overgedragen per 1-1-2007 t.b.v. RodS	hectare	0	0	0	0	0	0	0	0	0	0	0	0	0	0	0	0				
Landelijke Routenetwerken (ontwikkelen, onderhouden en bekend maken) inclusief lopende verplichtingen	wandelen	aantal knelpunten	2	1	0	0	110	38	42	42	0	0	0	0	0	0	0	0			
	fietsen	aantal knelpunten	8	0	0	0	360	0	0	0	0	0	0	0	0	0	0	0			
	varen	km knelpuntvrij	100	0	0	0	1630	255	0	14	0	0	0	0	0	0	0	0			
	wandelen over boerenland	km	71	0	0	0	174	0	0	8	0	0	0	0	0	0	0	0			
Beheer recreatie	beheersovereenkomsten met recreatiepakketten, incl lopende	hectare	8997	0	0	0	0	0	0	0	0	0	0	0	0	0	0	0			
ontw. en verst. toegankelijkheid, lopende verplichtingen	inrichting recreatie	hectare	5	7	7	7	940	8782	698	698	0	0	0	0	0	0	0	0			
	Groene Hart		0	0	0	0	10800	0	848	1916	0	0	0	0	0	0	0	0			

Voortgangsrapportage 2008		Uitvoering prestaties				Financiële bijdragen rijk				Financiële bijdragen provincie; alleen invullen bij rapportage 2009 en 2013			Financiële bijdragen derden; alleen invullen bij rapportage 2009 en 2013								
LANDSCHAP		prestatie-eenheid	Te realiseren prestatie	Prestaties in uitvoering	Prestaties gerealiseerd in rapportage jaar	Prestaties gerealiseerd cumulatief	Overeen-gekomen rijkbijdrage	Rijks-bijdrage juridisch vastgelegd	Rijksbijdrage in rapportage jaar besteed	Rijks-bijdrage besteed cumulatief	Overeen-gekomen provinciale bijdrage	Provinciale bijdrage juridisch vastgelegd	Provinciale bijdrage in rapportage jaar besteed	Provinciale bijdrage besteed cumulatief	Overeen-gekomen bijdrage derden	Bijdrage derden juridisch vastgelegd	Bijdrage derden in rapportage jaar besteed	Bijdrage derden besteed cumulatief	waarvan EU-bijdrage besteed cumulatief		
Operationele doelstelling	Prestaties																		POP2	D2	D3
Nationale Landschappen realiseren uitvoeringsplannen	ontwikkeling	Nationale Landschappen	4	0	1	1	600	348	8	172	0	0	0	0	0	0	0	0			
	ontwikkeling lopende verplichtingen		0	0	0	0	0	1366	372	578	0	0	0	0	0	0	0	0			
	cultuurhistorie		0	0	0	0	800	0	0	0	0	0	0	0	0	0	0	0			
	cultuurhistorie lopende verplichtingen		0	0	0	0	0	104	23	23	0	0	0	0	0	0	0	0			
	Provinciale stichtingen landschapsbeheer		0	0	0	0	2062	0	0	0	0	0	0	0	0	0	0	0			
	inrichting bos en landschap lopende verplichtingen	hectare	22	0	0	0	2910	815	307	488	0	0	0	0	0	0	0	0			
landschap generiek	beheer landschap, inclusief lopende verplichtingen	hectare	309	0	0	0	0	0	0	0	0	0	0	0	0	0	0	0			
	inrichting ruimtelijke structuur lopende verplichtingen		0	0	0	0	610	955	165	278	0	0	0	0	0	0	0	0			

Voortgangsrapportage 2008		Uitvoering prestaties				Financiële bijdragen rijk				Financiële bijdragen provincie; alleen invullen bij rapportage 2009 en 2013				Financiële bijdragen derden; alleen invullen bij rapportage 2009 en 2013							
BODEM		prestatie-eenheid	Te realiseren prestatie	Prestaties in uitvoering	Prestaties gerealiseerd in rapportage jaar	Prestaties gerealiseerd cumulatief	Overeengekomen rijksbijdrage	Rijks-bijdrage juridisch vastgelegd	Rijksbijdrage in rapportage jaar besteed	Rijks-bijdrage besteed cumulatief	Overeengekomen provinciale bijdrage	Provinciale bijdrage juridisch vastgelegd	Provinciale bijdrage in rapportage jaar besteed	Provinciale bijdrage besteed cumulatief	Overeengekomen bijdrage derden	Bijdrage derden juridisch vastgelegd	Bijdrage derden in rapportage jaar besteed	Bijdrage derden besteed cumulatief	waarvan EU-bijdrage besteed cumulatief		
Operationele doelstelling	Prestaties																		POP2	D2	D3
Duurzaam bodemgebruik	pilots	stuks	3	0	0	0	450	0	0	0	0	0	0	0	0	0	0	0			
	opstellen provinciale bodemvisie	stuks	1	0	0	0	0	0	0	0	0	0	0	0	0	0	0	0			
Bodem-sanering	bodemsanering prestatie eenheden (BPE)	BPE	16000	0	0	0	3200	0	0	0	0	0	0	0	0	0	0	0			
Als onderdeel van bodemsanering	aantal saneringen	stuks	0	0	0	0															
	aantal onderzoeken	stuks	0	0	0	0															
	verontreinigd oppervlak	m2	0	0	0	0															
	verontreinigde grond	m3	0	0	0	0															
	verontreinigd grondwater	m3	0	0	0	0															

Voortgangsrapportage 2008		Uitvoering prestaties				Financiële bijdragen rijk				Financiële bijdragen provincie; alleen invullen bij rapportage 2009 en 2013				Financiële bijdragen derden; alleen invullen bij rapportage 2009 en 2013							
WATER		prestatie-eenheid	Te realiseren prestatie	Prestaties in uitvoering	Prestaties gerealiseerd in rapportage jaar	Prestaties gerealiseerd cumulatief	Overeengekomen rijksbijdrage	Rijks-bijdrage juridisch vastgelegd	Rijksbijdrage in rapportage jaar besteed	Rijks-bijdrage besteed cumulatief	Overeengekomen provinciale bijdrage	Provinciale bijdrage juridisch vastgelegd	Provinciale bijdrage in rapportage jaar besteed	Provinciale bijdrage besteed cumulatief	Overeengekomen bijdrage derden	Bijdrage derden juridisch vastgelegd	Bijdrage derden in rapportage jaar besteed	Bijdrage derden besteed cumulatief	waarvan EU-bijdrage besteed cumulatief		
Operationele doelstelling	Prestaties																		POP2	D2	D3
Waterkwaliteit	saneren waterbodems	BPE	0	0	0	0	2440	0	0	0	0	0	0	0	0	0	0	0			
Projecten Nota Ruimte	synergieprojecten water zie de projectenlijst	stuks	7	0	0	0	5109	0	0	0	0	0	0	0	0	0	0	0			

Voortgangsrapportage 2008		Uitvoering prestaties				Financiële bijdragen rijk				Financiële bijdragen provincie; alleen invullen bij rapportage 2009 en 2013				Financiële bijdragen derden; alleen invullen bij rapportage 2009 en 2013								
Impuls aan aandachtsgebieden		prestatie-eenheid	Te realiseren prestatie	Prestaties in uitvoering	Prestaties gerealiseerd in rapportage jaar	Prestaties gerealiseerd cumulatief	Overeengekomen rijksbijdrage	Rijks-bijdrage juridisch vastgelegd	Rijksbijdrage in rapportage jaar besteed	Rijks-bijdrage besteed cumulatief	Overeengekomen provinciale bijdrage	Provinciale bijdrage juridisch vastgelegd	Provinciale bijdrage in rapportage jaar besteed	Provinciale bijdrage besteed cumulatief	Overeengekomen bijdrage derden	Bijdrage derden juridisch vastgelegd	Bijdrage derden in rapportage jaar besteed	Bijdrage derden besteed cumulatief	waarvan EU-bijdrage besteed cumulatief			
Operationele doelstelling	Prestaties																		POP2	D2	D3	
Reconstructie zandgebieden, conform de reconstructieplannen.	terugdringen ammoniakemissie:		3	0	0	0	3580	159	0	0	0	0	0	0	0	0	0	0				
	terugdringen ammoniak lopende verplichtingen		0	0	0	0	2990	1144	0	19	0	0	0	0	0	0	0	0				
	duurzaam waterbeheer:		3187	0	0	0	4620	1265	0	0	0	0	0	0	0	0	0	0				
	duurzaam waterbeheer lopende verplichtingen		0	0	0	0	0	0	18	18	0	0	0	0	0	0	0	0	0			
	duurzame landbouw:		4200	0	0	0	7640	164	0	0	0	0	0	0	0	0	0	0				
	duurzame landbouw lopende verplichtingen		0	0	0	0	0	0	16	95	0	0	0	0	0	0	0	0	0			
	overige rijksdoelen:		77	0	0	0	1900	0	0	0	0	0	0	0	0	0	0	0				
overige rijksdoelen lopende verplichtingen		0	0	0	0	0	171	254	254	0	0	0	0	0	0	0	0					
Projecten Nota Ruimte	Veenweidegebieden zie projectenlijst		1	0	0	0	7500	0	0	0	0	0	0	0	0	0	0	0				
	Greenports zie de projectenlijst		0	0	0	0	0	0	0	0	0	0	0	0	0	0	0	0				

Voortgangsrapportage 2008		Uitvoering prestaties				Financiële bijdragen rijk				Financiële bijdragen provincie; alleen invullen bij rapportage 2009 en 2013				Financiële bijdragen derden; alleen invullen bij rapportage 2009 en 2013							
Leefbaarheid en sociaal economische vitaliteit		prestatie-eenheid	Te realiseren prestatie	Prestaties in uitvoering	Prestaties gerealiseerd in rapportage jaar	Prestaties gerealiseerd cumulatief	Overeengekomen rijksbijdrage	Rijks-bijdrage juridisch vastgelegd	Rijksbijdrage in rapportage jaar besteed	Rijks-bijdrage besteed cumulatief	Overeengekomen provinciale bijdrage	Provinciale bijdrage juridisch vastgelegd	Provinciale bijdrage in rapportage jaar besteed	Provinciale bijdrage besteed cumulatief	Overeengekomen bijdrage derden	Bijdrage derden juridisch vastgelegd	Bijdrage derden in rapportage jaar besteed	Bijdrage derden besteed cumulatief	waarvan EU-bijdrage besteed cumulatief		
Operationele doelstelling	Prestaties																		POP2	D2	D3
Versterken van de leefbaarheid van het platteland	Uitvoeren projecten tbv versterking leefbaarheid	PM	0	0	0	0	833	0	0	0	0	0	0	0	0	0	0	0			

Totaaloverzicht financiën							Financiële bijdragen rijk				Financiële bijdragen provincie; alleen invullen bij rapportage 2009 en 2013				Financiële bijdragen derden; alleen invullen bij rapportage 2009 en 2013								
							Overeengekomen rijksbijdrage	Rijks-bijdrage juridisch vastgelegd	Rijksbijdrage in rapportage jaar besteed	Rijks-bijdrage besteed cumulatief	Overeengekomen provinciale bijdrage	Provinciale bijdrage juridisch vastgelegd	Provinciale bijdrage in rapportage jaar besteed	Provinciale bijdrage besteed cumulatief	Overeengekomen bijdrage derden	Bijdrage derden juridisch vastgelegd	Bijdrage derden in rapportage jaar besteed	Bijdrage derden besteed cumulatief	waarvan EU-bijdrage besteed cumulatief				
																			POP2	D2	D3		
Totaal							24988	62936	29231	44300	0	0	0	0	0	0	32650	0	2046	8314	0	0	0

Gebruikte uren DLG	uren	76500
--------------------	------	-------

Model grondkosten						
Operationele doelstelling	Totale aankoop per hectare (€)	Netto aankoopkosten per hectare = kale grondprijs (€)	Verschil = bijkomende kosten	(getaxeerd) verlies op gebouwen per hectare (€)	Volledige schadeloosstelling (ha)	Totaal verworven (ha)
Realisatie EHS	82301	61499	20802	3540	0	111
Realisatie RODS	73254	0	22222	0	0	0

- In de gele cellen vult iedere provincie zelf de prestaties uit de bestuursvereenkomst in en daarachter de bijbehorende prestatie eenheden. Provincie breidt daarbij het aantal rjen naar behoefte uit.
- In iedere omliggende cel komt slechts 1 getal. Voor alle prestaties per operationeel doel samen hoeft maar één financiële verantwoording ingevuld te worden
- de grijze cellen hoeven niet te worden ingevuld
- de groene cellen worden gevuld met gegevens over de afronding van lopende verplichtingen uit de periode voor 1/1/2007, die als een aanvullende afspraak dd. in de bestuursvereenkomst zijn opgenomen.

Voortgangsrapportage 2008			Uitvoering prestaties				Financiële bijdragen rijk				Financiële bijdragen provincie; alleen invullen bij rapportage 2009 en 2013				Financiële bijdragen derden; alleen invullen bij rapportage 2009 en 2013									
Operationale doelstelling	Prestaties	prestatie-eenheid	Te realiseren prestatie	Prestaties in uitvoering	Prestaties gerealiseerd in rapportage jaar	Prestaties gerealiseerd cumulatief	Overeengekomen rijkbijdrage	Rijksbijdrage juridisch vastgelegd	Rijksbijdrage in rapportage jaar besteed	Rijksbijdrage besteed cumulatief	Overeengekomen provinciale bijdrage	Provinciale bijdrage juridisch vastgelegd	Provinciale bijdrage in rapportage jaar besteed	Provinciale bijdrage besteed cumulatief	Overeengekomen bijdrage derden	Bijdrage derden juridisch vastgelegd	Bijdrage derden in rapportage jaar besteed	Bijdrage derden besteed cumulatief	waarvan EU-bijdrage besteed cumulatief					
																			POP2	D2	D3			
Realisatie EHS	verwerving nieuwe EHS 1)	hectare	1458	0	134	453	13499	162	5667	11367	0	0	0	0	0	0	0	0	0	0	0	0	0	
	verwerving nieuwe EHS 1) lopende verplichtingen	hectare	0	0	0	0	0	0	0	0	0	0	0	0	0	0	0	0	0	0	0	0	0	
	rullen BBL bezit per 1/1/2007 tbv nieuwe EHS	hectare	1467	0	0	0	0	0	0	0	0	0	0	0	0	0	0	0	0	0	0	0	0	
	overgedragen tbv nieuwe EHS	hectare	0	0	67	262	0	0	0	0	0	0	0	0	0	0	0	0	0	0	0	0	0	
	inrichting nieuwe EHS 2)	hectare	1812	0	15	65	19000	17508	2353	2671	0	0	0	0	0	0	0	0	81	81	0	0	0	
	EHS, waarvan lopende verplichtingen natte natuur	hectare	0	0	0	0	0	0	0	0	0	0	0	0	0	0	0	0	0	0	0	0	0	0
	inrichting nieuwe EHS lopende verplichtingen	hectare	1728	0	457	458	3260	0	0	931	0	0	0	0	0	0	0	0	0	340	340	0	0	0
	in beheer (nieuwe en bestaande EHS), incl lopende verplichtingen	hectare	23812	0	0	26897	82404	25711	8189	16836	0	0	0	0	0	0	0	0	0	0	0	0	0	0
	Achterstandsgebieden veenweidegeb (N-H, Z-H, Ur) LFA (Limburg 3)	hectare	9606	0	0	0	903	0	0	0	0	0	0	0	0	0	0	0	0	0	0	0	0	0
	EVZ (Noord-Brabant)	hectare	0	0	0	0	0	0	0	0	0	0	0	0	0	0	0	0	0	0	0	0	0	0
	Oplossen knelpunten robuuste verbindingen	stuks	2	0	0	0	0	590	0	0	0	0	0	0	0	0	0	0	0	0	0	0	0	0
	Oplossen knelpunten robuuste verbindingen lopende verplichtingen	stuks	0	0	0	0	0	0	0	0	0	0	0	0	0	0	0	0	0	0	0	0	0	0
	0																							

als onderdeel van Realisatie EHS	verworven oppervlakte in VHR (Natura 2000)	hectare	0	0	0	0	72																	
	ingerichte oppervlakte in VHR (Natura 2000)	hectare	0	0	0	0	0																	
	Opp in beheer in VHR-gebieden (Natura 2000)	hectare	0	0	0	0	0																	
	verworven oppervlakte in bufferzones	hectare	0	0	0	0	27																	
	verworven oppervlakte natte natuur	hectare	0	0	0	0	0																	
	ingerichte oppervlakte natte natuur	hectare	0	0	0	0	0																	
	verworven oppervlakte robuuste verbindingen	hectare	0	0	0	0	15																	
	ingerichte oppervlakte robuuste verbindingen	hectare	0	0	0	0	0																	
	SN-functiewijziging	hectare	2253	0	49	800																		
	beheer via particulier SN	hectare	15604	0	-1180	19476																		
	beheer via agrarisch SAN	hectare	5955	0	-207	7421																		

2) Afgesproken bijdrage à € te rapporteren via de kolommen EU-bijdrage zie brief van april 2007

Voortgangsrapportage 20..		pnb-leningen + exploitatierekening BBL			
NATUUR VERVOLG		Overeengekomen budget	Budget juridisch vastgelegd	Budget in rapportagejaar besteed	Budget besteed cumulatief
Operationale doelstelling	Prestaties 1)				
Realisatie EHS	verwerving nieuwe EHS met budget PNB-lening	22300	0	2208	9641
	verwerving uit exploitatierekening BBL	2050	0	0	0

Milieukwaliteit EHS/VHR	vermindering verdroging	VHR-gebied	hectare	19255	0	0	0	24940	248	0	0	0	0	0	0	0	0	0	0	0	0	0	0	
		overig EHS	hectare	3410	0	0	0	0	0	0	0	0	0	0	0	0	0	0	0	0	0	0	0	0
	affectiegerichte maatregelen verzuring en vermisting	VHR-gebied	hectare	0	0	0	0	0	0	0	0	0	0	0	0	0	0	0	0	0	0	0	0	0
		overig EHS	hectare	0	0	0	0	0	0	0	0	0	0	0	0	0	0	0	0	0	0	0	0	0
	brongerichte maatregelen verzuring en vermisting	VHR-gebied	hectare	0	0	0	0	0	0	0	0	0	0	0	0	0	0	0	0	0	0	0	0	0
		overig EHS	hectare	0	0	0	0	0	0	0	0	0	0	0	0	0	0	0	0	0	0	0	0	0
	verdroging	lopente verplichtingen		0	0	0	0	1300	3013	1064	1776	0	0	0	0	0	0	0	0	0	0	0	0	0
	verzuring en vermisting	lopente verplichtingen		0	0	0	0	0	0	0	1646	0	248	0	0	0	0	0	0	0	0	0	0	0
Nationale Parken	Uitvoering jaarplannen incl lopende verplichtingen	stuks uitgevoerd	14	0	4	4	3159	115	461	968	0	0	0	0	0	0	0	0	0	0	0	0	0	
Soorten-bescherming	Uitvoeren soortenbeschermings-plannen	stuks uitgevoerd	7	0	0	0	670	17	16	16	0	0	0	0	0	0	0	0	0	0	0	0	0	
Westerschelde	verwerving	hectare	Westerschelde																					
	inrichting	hectare																						
Natuurbeheer buiten de EHS	beheer buiten EHS, incl lopende verplichtingen	hectare	4284	0	0	0	0	0	0	0	0	0	0	0	0	0	0	0	0	0	0	0	0	
	natuurbraak, incl lopende verplichtingen	hectare	0	0	0	0	0	0	0	0	0	0	0	0	0	0	0	0	0	0	0	0	0	

Als onderdeel van beheer buiten EHS	beheer weidevogels	hectare	1219	0	0	0	0	0	0	0	0	0	0	0	0	0	0	0	0
	overig beheer via agrarisch SAN			0	0	0	0	0	0	0	0	0	0	0	0	0	0	0	0
	beheer via particulier SN	hectare	3065	0	0	0	0	0	0	0	0	0	0	0	0	0	0	0	0

Overig natuur	Uitvoerenpilot	stuks	0	0	0	0	0	0	0	0	0	0	0	0	0	0	0	0	0
	Ondersteuning Natuurlijk Platteland Nederland		1	0	0	0	0	0	0	0	0	0	0	0	0	0	0	0	0
	Bestuut natuurbeheer schaapskuddes	kuddes	3	0	0	0	0	270	0	0	0	0	0	0	0	0	0	0	0

Voortgangsrapportage 2008		Uitvoering prestaties				Financiële bijdragen rijk				Financiële bijdragen provincie; alleen invullen bij rapportage 2009 en 2013				Financiële bijdragen derden; alleen invullen bij rapportage 2009 en 2013							
LANDBOUW		prestatie-eenheid	Te realiseren prestatie	Prestaties in uitvoering	Prestaties gerealiseerd in rapportage jaar	Prestaties gerealiseerd cumulatief	Overeengekomen rijksbijdrage	Rijks-bijdrage juridisch vastgelegd	Rijksbijdrage in rapportage jaar besteed	Rijks-bijdrage besteed cumulatief	Overeengekomen provinciale bijdrage	Provinciale bijdrage juridisch vastgelegd	Provinciale bijdrage in rapportage jaar besteed	Provinciale bijdrage besteed cumulatief	Overeengekomen bijdrage derden	Bijdrage derden juridisch vastgelegd	Bijdrage derden in rapportage jaar besteed	Bijdrage derden besteed cumulatief	waarvan EU-bijdrage besteed cumulatief		
Operationele doelstelling	Prestaties																		POP2	D2	D3
Grondgebonden landbouw	inrichting grondgebonden landbouw (nieuw)	hectare	9369	50	448	448	2610	668	2135	2135	0	0	0	0	0	0	0	0			
	opende verplichtingen inrichting	hectare			0	0	1920	0	0	1572	0	0	0	0	0	0	1219	1219			
Grondvoorraad	op peil houden grondvoorraad	hectare	0	0	0	0	2600	0	0	0	0	0	0	0	0	0	0	0			
Duurzaam ondernemen glasuinbouw	uitvoeren pilots	stuks	0	0	0	0	830	0	0	0	0	0	0	0	0	0	0	0			
	infrastructuur verbetering	ha	0	0	0	0	0	0	0	0	0	0	0	0	0	0	0	0			
	duurzame ontwikkeling Bericum (Fis)	ha	0	0	0	0	0	0	0	0	0	0	0	0	0	0	0	0			

Voortgangsrapportage 2008		Uitvoering prestaties				Financiële bijdragen rijk				Financiële bijdragen provincie; alleen invullen bij rapportage 2009 en 2013				Financiële bijdragen derden; alleen invullen bij rapportage 2009 en 2013							
RECREATIE		prestatie-eenheid	Te realiseren prestatie	Prestaties in uitvoering	Prestaties gerealiseerd in rapportage jaar	Prestaties gerealiseerd cumulatief	Overeengekomen rijksbijdrage	Rijks-bijdrage juridisch vastgelegd	Rijksbijdrage in rapportage jaar besteed	Rijks-bijdrage besteed cumulatief	Overeengekomen provinciale bijdrage	Provinciale bijdrage juridisch vastgelegd	Provinciale bijdrage in rapportage jaar besteed	Provinciale bijdrage besteed cumulatief	Overeengekomen bijdrage derden	Bijdrage derden juridisch vastgelegd	Bijdrage derden in rapportage jaar besteed	Bijdrage derden besteed cumulatief	waarvan EU-bijdrage besteed cumulatief		
Operationele doelstelling	Prestaties																		POP2	D2	D3
Recreatie om de Stadt grootschalig groen	vervening totaal	hectare	1441	0	90	143	94020	65276	4164	6786	0	0	0	0	0	0	0	0			
	waarvan in bufferzones		0	0	0	0	0	0	0	0	0	0	0	0	0	0	0	0			
	inrichting	hectare	400	456	0	0	8700	0	0	40	0	0	0	0	0	0	0	0			
	inrichting lopende verpl. incl groene verbindingen	hectare	1212	0	24	168	24960	0	0	2679	0	0	0	0	0	0	757	757			
	rullen BBL-bezit per 1-1-2007 t.b.v. RodS	hectare	1190	0	0	0	0	0	0	0	0	0	0	0	0	0	0	0	0		
overgedragen per 1-1-2007 t.b.v. RodS	hectare	0	0	98	199	0	0	0	0	0	3906	157	157	0	0	0	0	0			
Landelijke Routenetwerken (ontwikkelen, onderhouden en bekend maken) inclusief lopende verplichtingen	wandelen	aantal knelpunten	4	0	0	0	220	6	79	79	0	0	0	0	0	0	0	0			
	fietsten	aantal knelpunten	14	0	0	0	600	0	0	152	0	0	0	0	0	0	0	0			
	varen	km knelpuntvrij	183	0	0	0	3020	0	0	46	0	0	0	0	0	0	0	0			
	wandelen over boerenland	km	83	0	0	0	197	0	8	8	0	0	25	25	0	0	0	0			
Beheer recreatie	beheersovereenkomsten met recreatiepakketten, incl lopende	hectare	5952	0	0	0	14238	0	0	0	0	0	0	0	0	0	0	0			
ontw. en verst. toegankelijkheid, lopende verplichtingen	inrichting recreatie	hectare	152	0	5	8	350	1812	542	831	0	0	0	0	0	0	0	17	17		
	Groene Hart		0	0	0	0	1000	0	0	0	0	0	0	0	0	0	0	0			

Voortgangsrapportage 2008		Uitvoering prestaties				Financiële bijdragen rijk				Financiële bijdragen provincie; alleen invullen bij rapportage 2009 en 2013				Financiële bijdragen derden; alleen invullen bij rapportage 2009 en 2013								
LANDSCHAP		prestatie-eenheid	Te realiseren prestatie	Prestaties in uitvoering	Prestaties gerealiseerd in rapportage jaar	Prestaties gerealiseerd cumulatief	Overeengekomen rijksbijdrage	Rijks-bijdrage juridisch vastgelegd	Rijksbijdrage in rapportage jaar besteed	Rijks-bijdrage besteed cumulatief	Overeengekomen provinciale bijdrage	Provinciale bijdrage juridisch vastgelegd	Provinciale bijdrage in rapportage jaar besteed	Provinciale bijdrage besteed cumulatief	Overeengekomen bijdrage derden	Bijdrage derden juridisch vastgelegd	Bijdrage derden in rapportage jaar besteed	Bijdrage derden besteed cumulatief	waarvan EU-bijdrage besteed cumulatief			
Operationele doelstelling	Prestaties																		POP2	D2	D3	
Nationale Landschappen realiseren uitvoeringsplannen	ontwikkeling Nationale Landschappen		4	0	0	0	8300	865	666	730	0	0	0	0	0	0	0	0				
	ontwikkeling lopende verplichtingen		0	0	0	0	0	418	232	704	0	0	0	0	0	0	0	0				
	cultuurhistorie		0	0	0	0	900	0	0	0	0	0	0	0	0	0	0	0				
	cultuurhistorie lopende verplichtingen		0	0	0	0	0	567	569	1384	0	0	0	0	0	0	0	0	0			
	Provinciale stichtingen landschapsbeheer		0	0	0	0	2447	65	586	586	0	0	0	0	0	0	0	0	0			
	inrichting bos en landschap lopende verplichtingen	hectare	25	0	1	1	1070	-64	264	213	0	0	0	0	0	0	0	211	211			
beheer landschap, inclusief lopende verplichtingen	hectare	276	0	0	0	173	0	0	0	0	0	0	0	0	0	0	0	0				
landschap generiek	inrichting ruimtelijke structuur lopende verplichtingen		0	0	0	0	220	67	-105	-37	0	0	0	0	0	0	0	689	689			

Voortgangsrapportage 2008		Uitvoering prestaties				Financiële bijdragen rijk				Financiële bijdragen provincie; alleen invullen bij rapportage 2009 en 2013				Financiële bijdragen derden; alleen invullen bij rapportage 2009 en 2013							
BODEM		prestatie-eenheid	Te realiseren prestatie	Prestaties in uitvoering	Prestaties gerealiseerd in rapportage jaar	Prestaties gerealiseerd cumulatief	Overeen-gekomen rijksbijdrage	Rijks-bijdrage juridisch vastgelegd	Rijksbijdrage in rapportage jaar besteed	Rijks-bijdrage besteed cumulatief	Overeen-gekomen provinciale bijdrage	Provinciale bijdrage juridisch vastgelegd	Provinciale bijdrage in rapportage jaar besteed	Provinciale bijdrage besteed cumulatief	Overeen-gekomen bijdrage derden	Bijdrage derden juridisch vastgelegd	Bijdrage derden in rapportage jaar besteed	Bijdrage derden besteed cumulatief	waarvan EU-bijdrage besteed cumulatief		
Operationele doelstelling	Prestaties																		POP2	D2	D3
Duurzaam bodemgebruik	pilots	stuks	0	0	0	0	450	0	0	0	0	0	0	0	0	0	0	0			
	opstellen provinciale bodemvisie	stuks	1	0	0	0	0	0	0	0	0	0	0	0	0	0	0	0			
Bodem-sanering	bodemsanering prestatie eenheden (BPE)	BPE	37500	0	0	0	7510	0	0	0	0	0	0	0	0	0	0	0			
Als onderdeel van bodemsanering	aantal saneringen	stuks	0	0	0	0															
	aantal onderzoeken	stuks	0	0	0	0															
	verontreinigd oppervlak	m2	0	0	0	0															
	verontreinigde grond	m3	0	0	0	0															
	verontreinigd grondwater	m3	0	0	0	0															

Voortgangsrapportage 2008		Uitvoering prestaties				Financiële bijdragen rijk				Financiële bijdragen provincie; alleen invullen bij rapportage 2009 en 2013				Financiële bijdragen derden; alleen invullen bij rapportage 2009 en 2013							
WATER		prestatie-eenheid	Te realiseren prestatie	Prestaties in uitvoering	Prestaties gerealiseerd in rapportage jaar	Prestaties gerealiseerd cumulatief	Overeen-gekomen rijksbijdrage	Rijks-bijdrage juridisch vastgelegd	Rijksbijdrage in rapportage jaar besteed	Rijks-bijdrage besteed cumulatief	Overeen-gekomen provinciale bijdrage	Provinciale bijdrage juridisch vastgelegd	Provinciale bijdrage in rapportage jaar besteed	Provinciale bijdrage besteed cumulatief	Overeen-gekomen bijdrage derden	Bijdrage derden juridisch vastgelegd	Bijdrage derden in rapportage jaar besteed	Bijdrage derden besteed cumulatief	waarvan EU-bijdrage besteed cumulatief		
Operationele doelstelling	Prestaties																		POP2	D2	D3
Waterkwaliteit	saneren waterbodems	BPE stuks	0	0	0	0	5600	0	0	0	0	0	0	0	0	0	0	0			
Projecten Nota Ruimte	synergieprojecten water zie de projectenlijst		9	0	0	0	8134	0	0	0	0	0	0	0	0	0	0	0			

Voortgangsrapportage 2008		Uitvoering prestaties				Financiële bijdragen rijk				Financiële bijdragen provincie; alleen invullen bij rapportage 2009 en 2013				Financiële bijdragen derden; alleen invullen bij rapportage 2009 en 2013							
Impuls aan aandachtsgebieden		prestatie-eenheid	Te realiseren prestatie	Prestaties in uitvoering	Prestaties gerealiseerd in rapportage jaar	Prestaties gerealiseerd cumulatief	Overeen-gekomen rijksbijdrage	Rijks-bijdrage juridisch vastgelegd	Rijksbijdrage in rapportage jaar besteed	Rijks-bijdrage besteed cumulatief	Overeen-gekomen provinciale bijdrage	Provinciale bijdrage juridisch vastgelegd	Provinciale bijdrage in rapportage jaar besteed	Provinciale bijdrage besteed cumulatief	Overeen-gekomen bijdrage derden	Bijdrage derden juridisch vastgelegd	Bijdrage derden in rapportage jaar besteed	Bijdrage derden besteed cumulatief	waarvan EU-bijdrage besteed cumulatief		
Operationele doelstelling	Prestaties																		POP2	D2	D3
Reconstructie zandgebieden, conform de reconstructieplannen.	terugdringen ammoniakemissie:		0	0	0	0	0	0	0	0	0	0	0	0	0	0	0	0			
	terugdringen ammoniak lopende verplichtingen		0	0	0	0	0	0	0	0	0	0	0	0	0	0	0	0			
	duurzaam waterbeheer:		0	0	0	0	0	0	0	0	0	0	0	0	0	0	0	0			
	duurzaam waterbeheer lopende verplichtingen		0	0	0	0	0	0	0	0	0	0	0	0	0	0	0	0			
	duurzame landbouw:		0	0	0	0	0	0	0	0	0	0	0	0	0	0	0	0			
	duurzame landbouw lopende verplichtingen		0	0	0	0	0	0	0	0	0	0	0	0	0	0	0	0			
	overige rijksdoelen:		0	0	0	0	0	0	0	0	0	0	0	0	0	0	0	0			
overige rijksdoelen lopende verplichtingen		0	0	0	0	0	0	0	0	0	0	0	0	0	0	0	0				
Projecten Nota Ruimte	Veenweidegebieden zie projectenlijst		1	0	0	0	7500	0	0	0	0	0	0	0	0	0	0	0			
	Greenports zie de projectenlijst		0	0	0	0	6000	0	0	0	0	0	0	0	0	0	0	0			

Voortgangsrapportage 2008		Uitvoering prestaties				Financiële bijdragen rijk				Financiële bijdragen provincie; alleen invullen bij rapportage 2009 en 2013				Financiële bijdragen derden; alleen invullen bij rapportage 2009 en 2013							
Leefbaarheid en sociaal economische vitaliteit		prestatie-eenheid	Te realiseren prestatie	Prestaties in uitvoering	Prestaties gerealiseerd in rapportage jaar	Prestaties gerealiseerd cumulatief	Overeen-gekomen rijksbijdrage	Rijks-bijdrage juridisch vastgelegd	Rijksbijdrage in rapportage jaar besteed	Rijks-bijdrage besteed cumulatief	Overeen-gekomen provinciale bijdrage	Provinciale bijdrage juridisch vastgelegd	Provinciale bijdrage in rapportage jaar besteed	Provinciale bijdrage besteed cumulatief	Overeen-gekomen bijdrage derden	Bijdrage derden juridisch vastgelegd	Bijdrage derden in rapportage jaar besteed	Bijdrage derden besteed cumulatief	waarvan EU-bijdrage besteed cumulatief		
Operationele doelstelling	Prestaties																		POP2	D2	D3
Versterken van de leefbaarheid van het platteland	Uitvoeren projecten tbv versterking leefbaarheid	PM	0	0	0	0	833	0	0	0	0	0	0	0	0	0	0	0			

Totaaloverzicht financiën							Financiële bijdragen rijk				Financiële bijdragen provincie; alleen invullen bij rapportage 2009 en 2013				Financiële bijdragen derden; alleen invullen bij rapportage 2009 en 2013								
							Overeen-gekomen rijksbijdrage	Rijks-bijdrage juridisch vastgelegd	Rijksbijdrage in rapportage jaar besteed	Rijks-bijdrage besteed cumulatief	Overeen-gekomen provinciale bijdrage	Provinciale bijdrage juridisch vastgelegd	Provinciale bijdrage in rapportage jaar besteed	Provinciale bijdrage besteed cumulatief	Overeen-gekomen bijdrage derden	Bijdrage derden juridisch vastgelegd	Bijdrage derden in rapportage jaar besteed	Bijdrage derden besteed cumulatief	waarvan EU-bijdrage besteed cumulatief				
																			POP2	D2	D3		
Totaal							339988	116454	26890	54122	0	4154	182	182	0	24350	2095	4304	9641	0	0	0	0

Gebruikte uren DLG	uren	79479
--------------------	------	-------

Model grondkosten						
Operationele doelstelling	Totale aankoop per hectare (€)	Netto aankoopkosten per hectare = kale grondprijs (€)	Verschil = bijkomende kosten	(getaxeerd) verlies op gebouwen per hectare (€)	Volledige schadeloosstelling (ha)	Totaal verworven (ha)
Realisatie EHS	55937	46325	9512	0	24	134
Realisatie RODS	62618	61290	1328	0	0	20

- In de gele cellen vult iedere provincie zelf de prestaties uit de bestuursvereenkomst in en daarachter de bijbehorende prestatie eenheden. Provincie breidt daarbij het aantal rjen naar behoefte uit.
- In iedere omliggende cel komt slechts 1 getal. Voor alle prestaties per operationeel doel samen hoeft maar één financiële verantwoording ingevuld te worden
- de grijze cellen hoeven niet te worden ingevuld
- de groene cellen worden gevuld met gegevens over de afronding van lopende verplichtingen uit de periode voor 1/1/2007, die als een aanvullende afspraak dd. in de bestuursvereenkomst zijn opgenomen.

Voortgangsrapportage 2008		Uitvoering prestaties				Financiële bijdragen rijk				Financiële bijdragen provincie; alleen invullen bij rapportage 2009 en 2013				Financiële bijdragen derden; alleen invullen bij rapportage 2009 en 2013								
NATUUR		prestatie-eenheid	Te realiseren prestatie	Prestaties in uitvoering	Prestaties gerealiseerd in rapportage jaar	Prestaties gerealiseerd cumulatief	Overeengekomen rijksbijdrage	Rijksbijdrage juridisch vastgelegd	Rijksbijdrage in rapportage jaar besteed	Rijksbijdrage besteed cumulatief	Overeengekomen provinciale bijdrage	Provinciale bijdrage juridisch vastgelegd	Provinciale bijdrage in rapportage jaar besteed	Provinciale bijdrage besteed cumulatief	Overeengekomen bijdrage derden	Bijdrage derden juridisch vastgelegd	Bijdrage derden in rapportage jaar besteed	Bijdrage derden besteed cumulatief	waarvan EU-bijdrage besteed cumulatief			
Operationele doelstelling	Prestaties																		POP2	D2	D3	
Realisatie EHS	verwerving nieuwe EHS 1)	hectare	1726		0	218	684	44713	0	17291	31853			0								
	verwerving nieuwe EHS 1) lopende verplichtingen	hectare	0		0	0	0	0	993	183	941											
	ruilen BBL bezit per 1/1/2007 t/bv nieuwe EHS	hectare	2781		0	0	0	0														
	overgedragen t/bv nieuwe EHS	hectare	0		0	148	588	0														
	inrichting nieuwe EHS 2)	hectare	3432	246	0	0	0	53650	7336	173	840	0	0	0	0	0	0	0	0	0	0	
	EHS, waarvan lopende verplichtingen natte natuur	hectare	0	0	0	0	692	0	0	0	0	0	0	0	0	0	0	0	0	0	0	
	inrichting nieuwe EHS lopende verplichtingen	hectare	4832	0	638	847	2830	15878	2473	5464	0	0	0	0	0	0	0	0	0	0	0	
	in beheer (nieuwe en bestaande EHS), incl lopende verplichtingen	hectare	22014		0	0	22886	79783	27814	7461	15154	0	0	0	0	0	0	0	0			
	Achterstandsgebieden veenweidegeb (N-H, Z-H, Ut) LFA (Limburg 3)	hectare	21660		0	0	0	2036	1207	786	786	0	0	0	0	0	0	0	0			
	EVZ (Noord-Brabant)	hectare	0		0	0	0															
	Oplossen knelpunten robuuste verbindingen	stuk	2		0	0	0	5200	0	0	0	0	0	0	0	0	0	0	0			
	Oplossen knelpunten robuuste verbindingen lopende verplichtingen	stuk	0		0	0	0	0	0	0	0	0	0	0	0	0	0	0	0			
				0			0	0			0											

als onderdeel van Realisatie EHS	verworven oppervlakte in VHR (Natura 2000)	hectare	0		0	0	0														
	ingerichte oppervlakte in VHR (Natura 2000)	hectare	0		0	0	0														
	Opp in beheer in VHR-gebieden (Natura 2000)	hectare	0		0	0	0														
	verworven oppervlakte in bufferzones	hectare	0		0	0	0														
	verworven oppervlakte natte natuur	hectare	875		0	23	62														
	ingerichte oppervlakte natte natuur	hectare	1312		0	0	692														
	verworven oppervlakte robuuste verbindingen	hectare	481		0	0	0														
	ingerichte oppervlakte robuuste verbindingen	hectare	645		0	0	0														
	SN-functiewijziging	hectare	2070		0	13	51														
	beheer via particulier SN	hectare	12223		0	0	17128														
	beheer via agrarisch SAN	hectare	7721		0	0	5759														

2) Afgesproken bijdrage à € te rapporteren via de kolommen EU-bijdrage zie brief van april 2007

Voortgangsrapportage 20..		pnb-leningen + exploitatierekening BBL			
NATUUR VERVOLG		Overeengekomen budget	Budget juridisch vastgelegd	Budget in rapportagejaar besteed	Budget besteed cumulatief
Operationele doelstelling	Prestaties 1)				
Realisatie EHS	verwerving nieuwe EHS met budget PNB-lening	16260	0	-613	4013
	verwerving uit exploitatierekening BBL	2050	0	0	0

Milieukwaliteit EHS/VHR	vermindering verdroging	VHR-gebied	hectare	2483	89	0	0	8730	496	0	0	0	0	0	0	0	0	0	0	0	0
		overig EHS	hectare	412	80	0	0	0	322	0	0	0	0	0	0	0	0	0	0	0	0
	affectgerichte maatregelen verzuring en vermessing	VHR-gebied	hectare	130	89	0	0	2200	0	0	0	0	0	0	0	0	0	0	0	0	0
		overig EHS	hectare	0	80	0	0	0	0	0	0	0	0	0	0	0	0	0	0	0	0
	brongerichte maatregelen verzuring en vermessing	VHR-gebied	hectare	500	0	0	0	0	0	0	0	0	0	0	0	0	0	0	0	0	0
		overig EHS	hectare	0	0	0	0	0	0	0	0	0	0	0	0	0	0	0	0	0	0
	verdroging	lopendede verplichtingen		0	0	0	0	3390	2473	8	367	0	0	0	0	0	0	0	0	0	0
verzuring en vermessing	lopendede verplichtingen		0	0	0	0	0	2051	865	1758	0	0	0	0	0	0	0	0	0	0	
Nationale Parken	Uitvoering jaarplannen incl lopende verplichtingen	stuk	0		0	0	0	0	0	0	0	0	0	0	0	0	0	0	0	0	0
Soortenbescherming	Uitvoeren soortenbeschermingsplannen	stuk	7		1	2	530	70	0	45	0	0	0	0	0	0	0	0	0	0	0
Westerschelde	verwerving	hectare		Westerschelde																	
	inrichting	hectare																			
Natuurbeheer buiten de EHS	beheer buiten EHS, incl lopende verplichtingen	hectare	3982		0	0	0	0	0	0	0	0	0	0	0	0	0	0	0	0	0
	natuurbraak, incl lopende verplichtingen	hectare	0		0	0	0	0	0	0	0	0	0	0	0	0	0	0	0	0	0

Als onderdeel van beheer buiten EHS	beheer weidevogels	hectare	1561	0	0	0
	overig beheer via agrarisch SAN			0	0	0
	beheer via particulier SN	hectare	2401	0	0	0

Overig natuur	Uitvoerenpiloot	stuks	1	1	0	0	1200	40	5	5	0	0	0	0	0	0	0	0	0	0	0
	Ondersteuning Natuurlijk Platteland Nederland		1	0	0	0	0	0	15	30	0	0	0	0	0	0	0	0	0	0	0
	Bestuut natuurbeheer schaapskuddes	kuddes	0	0	0	0	0	0	0	0	0	0	0	0	0	0	0	0	0	0	0

Voortgangsrapportage 2008		Uitvoering prestaties				Financiële bijdragen rijk				Financiële bijdragen provincie; alleen invullen bij rapportage 2009 en 2013				Financiële bijdragen derden; alleen invullen bij rapportage 2009 en 2013				waarvan EU-bijdrage besteed cumulatief			
LANDBOUW		prestatie-eenheid	Te realiseren prestatie	Prestaties in uitvoering	Prestaties gerealiseerd in rapportage jaar	Prestaties gerealiseerd cumulatief	Overeengekomen rijksbijdrage	Rijks-bijdrage juridisch vastgelegd	Rijksbijdrage in rapportage jaar besteed	Rijks-bijdrage besteed cumulatief	Overeengekomen provinciale bijdrage	Provinciale bijdrage juridisch vastgelegd	Provinciale bijdrage in rapportage jaar besteed	Provinciale bijdrage besteed cumulatief	Overeengekomen bijdrage derden	Bijdrage derden juridisch vastgelegd	Bijdrage derden in rapportage jaar besteed	Bijdrage derden besteed cumulatief	POP2	D2	D3
Operationele doelstelling	Prestaties																				
	Grondgebonden landbouw (nieuw)	hectare	9585	200	110	283	2670	59	49	48	0	0	0	0	0	0	0	0	0	0	0
	opende verplichtingen inrichting	hectare					1660	6008	3488	7151	0	0	0	0	0	0	0	0	0	0	0
	Grondvoorraad op peil houden grondvoorraad	hectare	0	0	0	0	8470	0	0	0	0	0	0	0	0	0	0	0	0	0	0
	Duurzaam ondernemen	stuks	1	0	0	0	830	75	0	0	0	0	0	0	0	0	0	0	0	0	0
	glasuinbouw	ha	200	0	0	0	7260	0	0	0	0	0	0	0	0	0	0	0	0	0	0
	duurzame ontwikkeling Bericum (Fis)	ha	0	0	0	0	0	0	0	0	0	0	0	0	0	0	0	0	0	0	0

Voortgangsrapportage 2008		Uitvoering prestaties				Financiële bijdragen rijk				Financiële bijdragen provincie; alleen invullen bij rapportage 2009 en 2013				Financiële bijdragen derden; alleen invullen bij rapportage 2009 en 2013				waarvan EU-bijdrage besteed cumulatief			
RECREATIE		prestatie-eenheid	Te realiseren prestatie	Prestaties in uitvoering	Prestaties gerealiseerd in rapportage jaar	Prestaties gerealiseerd cumulatief	Overeengekomen rijksbijdrage	Rijks-bijdrage juridisch vastgelegd	Rijksbijdrage in rapportage jaar besteed	Rijks-bijdrage besteed cumulatief	Overeengekomen provinciale bijdrage	Provinciale bijdrage juridisch vastgelegd	Provinciale bijdrage in rapportage jaar besteed	Provinciale bijdrage besteed cumulatief	Overeengekomen bijdrage derden	Bijdrage derden juridisch vastgelegd	Bijdrage derden in rapportage jaar besteed	Bijdrage derden besteed cumulatief	POP2	D2	D3
Operationele doelstelling	Prestaties																				
	Recreatie om de Stad grootschalig groen	verruiming totaal	hectare	2062	0	71	299	177960	0	9365	32935	0	0	0	0	0	0	0	0	0	0
		waarvan in bufferzones					0	0	0	0	0	0	0	0	0	0	0	0	0	0	0
		inrichting	hectare	814	0	0	0	17700	63	20	20	0	0	0	0	0	0	0	0	0	0
		inrichting lopende verpl. incl. groene verbindingen	hectare	2072	0	187	347	50750	34666	4104	7520	0	0	0	0	0	0	0	0	0	0
		ruilen BBL-bezit per 1-1-2007 t.b.v. RodS	hectare	2094	0	0	0	0	0	0	0	0	0	0	0	0	0	0	0	0	0
		overgedragen per 1-1-2007 t.b.v. RodS	hectare	0	0	3	3	0	0	0	0	0	0	0	0	0	0	0	0	0	0
	Landselijke Routenetwerken (ontwikkelen, onderhouden en bekend maken) inclusief lopende verplichtingen	wandelen	aantal knelpunten	5	1	0	0	450	59	47	47	0	0	0	0	0	0	0	0	0	0
		fietsen	aantal knelpunten	12	1	0	0	500	116	105	105	0	0	0	0	0	0	0	0	0	0
		varen	km knelpuntvrij	165	0	0	0	2710	0	23	23	0	0	0	0	0	0	0	0	0	0
		wandelen over boerenland	km	53	0	0	0	130	0	0	0	0	0	0	0	0	0	0	0	0	0
	Beheer recreatie	beheersovereenkomsten met recreatiepakketten, incl. lopende	hectare	2475	0	0	4812	0	0	76	0	0	0	0	0	0	0	0	0	0	0
	ontw. en verst. toegankelijkheid, lopende verplichtingen	inrichting recreatie	hectare	45	0	6	6	300	80	335	597	0	0	0	0	0	0	0	0	0	0
		Groene Hart		0	0	0	0	16000	6412	1306	2292	0	0	0	0	0	0	0	0	0	0

Voortgangsrapportage 2008		Uitvoering prestaties				Financiële bijdragen rijk				Financiële bijdragen provincie; alleen invullen bij rapportage 2009 en 2013				Financiële bijdragen derden; alleen invullen bij rapportage 2009 en 2013				waarvan EU-bijdrage besteed cumulatief			
LANDSCHAP		prestatie-eenheid	Te realiseren prestatie	Prestaties in uitvoering	Prestaties gerealiseerd in rapportage jaar	Prestaties gerealiseerd cumulatief	Overeengekomen rijksbijdrage	Rijks-bijdrage juridisch vastgelegd	Rijksbijdrage in rapportage jaar besteed	Rijks-bijdrage besteed cumulatief	Overeengekomen provinciale bijdrage	Provinciale bijdrage juridisch vastgelegd	Provinciale bijdrage in rapportage jaar besteed	Provinciale bijdrage besteed cumulatief	Overeengekomen bijdrage derden	Bijdrage derden juridisch vastgelegd	Bijdrage derden in rapportage jaar besteed	Bijdrage derden besteed cumulatief	POP2	D2	D3
Operationele doelstelling	Prestaties																				
	Nationale Landschappen realiseren uitvoeringsplannen	ontwikkeling	Nationale Landschappen	3	3	0	0	6800	1121	66	66	0	0	0	0	0	0	0	0	0	0
		ontwikkeling lopende verplichtingen					0	1808	0	454	0	0	0	0	0	0	0	0	0	0	0
		cultuurhistorie					0	800	0	0	0	0	0	0	0	0	0	0	0	0	0
		cultuurhistorie lopende verplichtingen					0	756	183	183	0	0	0	0	0	0	0	0	0	0	0
		Provinciale stichtingen landschapsbeheer					0	2115	0	281	508	0	0	0	0	0	0	0	0	0	0
		inrichting bos en landschap lopende verplichtingen	hectare	204	0	70	219	920	258	29	350	0	0	0	0	0	0	0	0	0	0
		beheer landschap, inclusief lopende verplichtingen	hectare	306	0	0	510	0	0	362	0	0	0	0	0	0	0	0	0	0	0
	landschap generiek	inrichting ruimtelijke structuur lopende verplichtingen					0	190	1914	1393	1888	0	0	0	0	0	0	0	0	0	0

Voortgangsrapportage 2008		Uitvoering prestaties				Financiële bijdragen rijk				Financiële bijdragen provincie; alleen invullen bij rapportage 2009 en 2013				Financiële bijdragen derden; alleen invullen bij rapportage 2009 en 2013							
BODEM		prestatie-eenheid	Te realiseren prestatie	Prestaties in uitvoering	Prestaties gerealiseerd in rapportage jaar	Prestaties gerealiseerd cumulatief	Overeen-gekomen rijksbijdrage	Rijks-bijdrage juridisch vastgelegd	Rijksbijdrage in rapportage jaar besteed	Rijks-bijdrage besteed cumulatief	Overeen-gekomen provinciale bijdrage	Provinciale bijdrage juridisch vastgelegd	Provinciale bijdrage in rapportage jaar besteed	Provinciale bijdrage besteed cumulatief	Overeen-gekomen bijdrage derden	Bijdrage derden juridisch vastgelegd	Bijdrage derden in rapportage jaar besteed	Bijdrage derden besteed cumulatief	waarvan EU-bijdrage besteed cumulatief		
Operationele doelstelling	Prestaties																		POP2	D2	D3
Duurzaam bodembeheer	pilots	stuks	9	0	0	0	450	0	0	0	0	0	0	0	0	0	0	0			
	opstellen provinciale bodemvisie	stuks	1	0	0	0	0	0	0	0	0	0	0	0	0	0	0	0			
Bodem-sanering	bodemsanering prestatie eenheden (BPE)	BPE	60000	0	0	0	12010	0	0	0	0	0	0	0	0	0	0	0			
Als onderdeel van bodemsanering	aantal saneringen	stuks	0	0	0	0															
	aantal onderzoeken	stuks	0	0	0	0															
	verontreinigd oppervlak	m2	0	0	0	0															
	verontreinigde grond	m3	0	0	0	0															
	verontreinigd grondwater	m3	0	0	0	0															

Voortgangsrapportage 2008		Uitvoering prestaties				Financiële bijdragen rijk				Financiële bijdragen provincie; alleen invullen bij rapportage 2009 en 2013				Financiële bijdragen derden; alleen invullen bij rapportage 2009 en 2013							
WATER		prestatie-eenheid	Te realiseren prestatie	Prestaties in uitvoering	Prestaties gerealiseerd in rapportage jaar	Prestaties gerealiseerd cumulatief	Overeen-gekomen rijksbijdrage	Rijks-bijdrage juridisch vastgelegd	Rijksbijdrage in rapportage jaar besteed	Rijks-bijdrage besteed cumulatief	Overeen-gekomen provinciale bijdrage	Provinciale bijdrage juridisch vastgelegd	Provinciale bijdrage in rapportage jaar besteed	Provinciale bijdrage besteed cumulatief	Overeen-gekomen bijdrage derden	Bijdrage derden juridisch vastgelegd	Bijdrage derden in rapportage jaar besteed	Bijdrage derden besteed cumulatief	waarvan EU-bijdrage besteed cumulatief		
Operationele doelstelling	Prestaties																		POP2	D2	D3
Waterkwaliteit	saneren waterbodems	BPE stuks	0	0	0	0	6890	0	0	0	0	0	0	0	0	0	0	0			
Projecten Nota Ruimte	synergieprojecten water zie de projectenlijst		9	0	0	0	8264	0	0	0	0	0	0	0	0	0	0	0			

Voortgangsrapportage 2008		Uitvoering prestaties				Financiële bijdragen rijk				Financiële bijdragen provincie; alleen invullen bij rapportage 2009 en 2013				Financiële bijdragen derden; alleen invullen bij rapportage 2009 en 2013							
Impuls aan aandachtsgebieden		prestatie-eenheid	Te realiseren prestatie	Prestaties in uitvoering	Prestaties gerealiseerd in rapportage jaar	Prestaties gerealiseerd cumulatief	Overeen-gekomen rijksbijdrage	Rijks-bijdrage juridisch vastgelegd	Rijksbijdrage in rapportage jaar besteed	Rijks-bijdrage besteed cumulatief	Overeen-gekomen provinciale bijdrage	Provinciale bijdrage juridisch vastgelegd	Provinciale bijdrage in rapportage jaar besteed	Provinciale bijdrage besteed cumulatief	Overeen-gekomen bijdrage derden	Bijdrage derden juridisch vastgelegd	Bijdrage derden in rapportage jaar besteed	Bijdrage derden besteed cumulatief	waarvan EU-bijdrage besteed cumulatief		
Operationele doelstelling	Prestaties																		POP2	D2	D3
Reconstructie zandgebieden, conform de reconstructieplannen.	terugdringen ammoniakemissie:		0	0	0	0	0	0	0	0	0	0	0	0	0	0	0	0			
	terugdringen ammoniak lopende verplichtingen		0	0	0	0	0	0	0	0	0	0	0	0	0	0	0	0			
	duurzaam waterbeheer:		0	0	0	0	0	0	0	0	0	0	0	0	0	0	0	0			
	duurzaam waterbeheer lopende verplichtingen		0	0	0	0	0	0	0	0	0	0	0	0	0	0	0	0			
	duurzame landbouw:		0	0	0	0	0	0	0	0	0	0	0	0	0	0	0	0			
	duurzame landbouw lopende verplichtingen		0	0	0	0	0	0	0	0	0	0	0	0	0	0	0	0			
	overige rijksdoelen:		0	0	0	0	0	0	0	0	0	0	0	0	0	0	0	0			
overige rijksdoelen lopende verplichtingen		0	0	0	0	0	0	0	0	0	0	0	0	0	0	0	0				
Projecten Nota Ruimte	Veenweidegebieden zie projectenlijst		0	0	0	0	20000	0	0	0	0	0	0	0	0	0	0	0			
	Greenports zie de projectenlijst		6	0	0	0	24081	0	0	0	0	0	0	0	0	0	0	0			

Voortgangsrapportage 2008		Uitvoering prestaties				Financiële bijdragen rijk				Financiële bijdragen provincie; alleen invullen bij rapportage 2009 en 2013				Financiële bijdragen derden; alleen invullen bij rapportage 2009 en 2013							
Leefbaarheid en sociaal economische vitaliteit		prestatie-eenheid	Te realiseren prestatie	Prestaties in uitvoering	Prestaties gerealiseerd in rapportage jaar	Prestaties gerealiseerd cumulatief	Overeen-gekomen rijksbijdrage	Rijks-bijdrage juridisch vastgelegd	Rijksbijdrage in rapportage jaar besteed	Rijks-bijdrage besteed cumulatief	Overeen-gekomen provinciale bijdrage	Provinciale bijdrage juridisch vastgelegd	Provinciale bijdrage in rapportage jaar besteed	Provinciale bijdrage besteed cumulatief	Overeen-gekomen bijdrage derden	Bijdrage derden juridisch vastgelegd	Bijdrage derden in rapportage jaar besteed	Bijdrage derden besteed cumulatief	waarvan EU-bijdrage besteed cumulatief		
Operationele doelstelling	Prestaties																		POP2	D2	D3
Versterken van de leefbaarheid van het platteland	Uitvoeren projecten tbv versterking leefbaarheid	PM	0	0	0	0	833	0	0	0	0	0	0	0	0	0	0	0			

Totaaloverzicht financiën		Uitvoering prestaties				Financiële bijdragen rijk				Financiële bijdragen provincie; alleen invullen bij rapportage 2009 en 2013				Financiële bijdragen derden; alleen invullen bij rapportage 2009 en 2013							
Totaal		prestatie-eenheid	Te realiseren prestatie	Prestaties in uitvoering	Prestaties gerealiseerd in rapportage jaar	Prestaties gerealiseerd cumulatief	Overeen-gekomen rijksbijdrage	Rijks-bijdrage juridisch vastgelegd	Rijksbijdrage in rapportage jaar besteed	Rijks-bijdrage besteed cumulatief	Overeen-gekomen provinciale bijdrage	Provinciale bijdrage juridisch vastgelegd	Provinciale bijdrage in rapportage jaar besteed	Provinciale bijdrage besteed cumulatief	Overeen-gekomen bijdrage derden	Bijdrage derden juridisch vastgelegd	Bijdrage derden in rapportage jaar besteed	Bijdrage derden besteed cumulatief	waarvan EU-bijdrage besteed cumulatief		
																			POP2	D2	D3
			575002	112072	50031	111869	0	0	0	0	0	0	0	0	0	18310	0	-613	4013	0	0

Gebruikte uren DLG	uren	137028
--------------------	------	--------

Model grondkosten		Totale aankoop per hectare (€)	Netto aankoopkosten per hectare = kale grondprijs (€)	Verschil = bijkomende kosten	(getaxeerd) verlies op gebouwen per hectare (€)	Volledige schadeloosstelling (ha)	Totaal verworven (ha)
Realisatie EHS		69273	39920	29353	0	91	216
Realisatie RODS		139803	80448	59355	0	15	7

- In de gele cellen vult iedere provincie zelf de prestaties uit de bestuursvereenkomst in en daarachter de bijbehorende prestatie eenheden. Provincie breidt daarbij het aantal rjen naar behoefte uit.
- In iedere omliggende cel komt slechts 1 getal. Voor alle prestaties per operationeel doel samen hoeft maar één financiële verantwoording ingevuld te worden
- de grijze cellen hoeven niet te worden ingevuld
- de groene cellen worden gevuld met gegevens over de afronding van lopende verplichtingen uit de periode voor 1/1/2007, die als een aanvullende afspraak dd. in de bestuursvereenkomst zijn opgenomen.

Voortgangsrapportage 2008		Uitvoering prestaties				Financiële bijdragen rijk				Financiële bijdragen provincie; alleen invullen bij rapportage 2009 en 2013				Financiële bijdragen derden; alleen invullen bij rapportage 2009 en 2013									
Operatonele doelstelling	Prestaties	prestatie-eenheid	Te realiseren prestatie	Prestaties in uitvoering	Prestaties gerealiseerd in rapportage jaar	Prestaties gerealiseerd cumulatief	Overeengekomen rijksbijdrage	Rijks-bijdrage juridisch vastgelegd	Rijksbijdrage in rapportage jaar besteed	Rijks-bijdrage besteed cumulatief	Overeengekomen provinciale bijdrage	Provinciale bijdrage juridisch vastgelegd	Provinciale bijdrage in rapportage jaar besteed	Provinciale bijdrage besteed cumulatief	Overeengekomen bijdrage derden	Bijdrage derden juridisch vastgelegd	Bijdrage derden in rapportage jaar besteed	Bijdrage derden besteed cumulatief	waarvan EU-bijdrage besteed cumulatief				
																			POP2	D2	D3		
Realisatie EHS	verwerving nieuwe EHS 1)	hectare	792	0	92	401	4261	0	1571	6294	0	0	0	0	0	0	0	0	0	0	0	0	
	verwerving nieuwe EHS 1) lopende verplichtingen	hectare	0	0	0	0	0	0	0	69	0	0	0	0	0	0	0	0	0	0	0	0	
	ruilen BBL bezit per 1/1/2007 tlv nieuwe EHS	hectare	820	0	0	0	0	0	0	0	0	0	0	0	0	0	0	0	0	0	0	0	
	overgedragen tlv nieuwe EHS	hectare	0	0	0	0	0	0	0	272	0	0	0	0	0	0	0	0	0	0	0	0	
	inrichting nieuwe EHS 2)	hectare	1056	373	0	0	11620	5300	713	713	0	0	0	0	0	0	0	0	0	0	0	0	
	EHS, waarvan lopende verplichtingen natte natuur	hectare	0	0	0	0	0	0	0	0	0	0	0	0	0	0	0	0	0	0	0	0	
	inrichting nieuwe EHS lopende verplichtingen	hectare	1068	260	136	298	4480	0	713	2070	0	0	0	0	0	0	0	0	0	0	0	0	
	in beheer (nieuwe en bestaande EHS), incl lopende verplichtingen	hectare	12179	0	76	12007	31745	15254	3625	8019	0	0	0	0	0	0	0	0	0	0	0	0	
	Achterstandgebieden veenweidegeb (N-H, Z-H, Ut) LFA (Limburg 3)	hectare	0	0	0	0	0	0	0	0	0	0	0	0	0	0	0	0	0	0	0	0	
	EVZ (Noord-Brabant)	hectare	0	0	0	0	0	0	0	0	0	0	0	0	0	0	0	0	0	0	0	0	
	Oplossen knelpunten robuuste verbindingen	stuks	2	0	1	0	2	230	13	196	0	0	0	0	0	0	0	0	0	0	0	0	
	Oplossen knelpunten robuuste verbindingen lopende verplichtingen	stuks	0	0	0	0	0	0	0	0	0	0	28	28	0	0	0	0	0	0	0	0	
				0			0																

als onderdeel van Realisatie EHS	verworven oppervlakte in VHR (Natura 2000)	hectare	0	0	0	0	0	0	0	0	0	0	0	0	0	0	0	0	0	0	0	0
	ingerichte oppervlakte in VHR (Natura 2000)	hectare	0	0	0	0	0	0	0	0	0	0	0	0	0	0	0	0	0	0	0	0
	Opp in beheer in VHR-gebieden (Natura 2000)	hectare	0	0	0	0	0	0	0	0	0	0	0	0	0	0	0	0	0	0	0	0
	verworven oppervlakte in bufferzones	hectare	0	0	0	0	0	0	0	0	0	0	0	0	0	0	0	0	0	0	0	0
	verworven oppervlakte natte natuur	hectare	0	0	0	0	0	0	0	0	0	0	0	0	0	0	0	0	0	0	0	0
	ingerichte oppervlakte natte natuur	hectare	0	0	0	0	0	0	0	0	0	0	0	0	0	0	0	0	0	0	0	0
	verworven oppervlakte robuuste verbindingen	hectare	326	0	0	0	0	0	0	0	0	0	0	0	0	0	0	0	0	0	0	0
	ingerichte oppervlakte robuuste verbindingen	hectare	398	0	0	0	0	0	0	0	0	0	0	0	0	0	0	0	0	0	0	0
	SN-functiewijziging	hectare	941	0	118	227	0	0	0	0	0	0	0	0	0	0	0	0	0	0	0	0
	beheer via particulier SN	hectare	9261	0	0	10679	0	0	0	0	0	0	0	0	0	0	0	0	0	0	0	0
	beheer via agrarisch SAN	hectare	1977	0	0	1328	0	0	0	0	0	0	0	0	0	0	0	0	0	0	0	0

2) Afgesproken bijdrage à € te rapporteren via de kolommen EU-bijdrage zie brief van april 2007

Voortgangsrapportage 20..		pnb-leningen + exploitatierekening BBL			
NATUUR VERVOLG		Overeengekomen budget	Budget juridisch vastgelegd	Budget in rapportagejaar besteed	Budget besteed cumulatief
Operatonele doelstelling	Prestaties 1)				
Realisatie EHS	verwerving nieuwe EHS met budget PNB-lening	6820	0	1059	5320
	verwerving uit exploitatierekening BBL	2050	0	0	0

Milieukwaliteit EHS/VHR	vermindering VHR-gebied	hectare	1402	0	210	210	4840	0	0	0	0	0	0	0	0	0	0	0	0	0	0	0
	overig EHS	hectare	1105	0	80	80	0	0	0	0	0	0	0	0	0	0	0	0	0	0	0	0
	effectgerichte maatregelen verzuring en vermisting	VHR-gebied	hectare	0	0	0	0	2000	0	0	0	0	0	0	0	0	0	0	0	0	0	0
	overig EHS	hectare	50	0	0	0	0	0	0	0	0	0	0	0	0	0	0	0	0	0	0	0
	brongerichte maatregelen verzuring en vermisting	VHR-gebied	hectare	75	0	0	0	0	0	0	0	0	0	0	0	0	0	0	0	0	0	0
	overig EHS	hectare	25	0	0	0	0	0	0	0	0	0	0	0	0	0	0	0	0	0	0	0
	verdroging lopende verplichtingen	hectare	0	0	0	0	1800	1396	976	1362	0	0	0	0	0	0	0	0	0	0	0	0
	verzuring en vermisting lopende verplichtingen	hectare	0	0	0	0	0	0	0	0	0	0	0	0	0	0	0	0	0	0	0	0
Nationale Parken	Uitvoering jaarplannen incl lopende verplichtingen	stuks uitgevoerd	7	0	1	2	1606	0	341	429	0	0	0	0	0	0	0	0	0	0	0	0
Soortenbescherming	Uitvoeren soortenbeschermingsplannen	stuks uitgevoerd	7	0	1	2	530	34	94	117	0	0	0	0	0	0	0	0	0	0	0	0
Westerschelde	verwerving	hectare	600	0	50	211	138050	0	3153	10442	0	0	0	0	0	0	0	0	0	0	0	0
	inrichting	hectare	600	0	0	0	0	34700	845	845	0	0	0	0	0	0	0	0	0	0	0	0
Natuurbeheer buiten de EHS	beheer buiten EHS, incl lopende verplichtingen	hectare	2224	0	0	0	0	0	0	0	0	0	0	0	0	0	0	0	0	0	0	0
	natuurbraak, incl lopende verplichtingen	hectare	0	0	0	0	0	0	0	0	0	0	0	0	0	0	0	0	0	0	0	0

Als onderdeel van beheer buiten EHS	beheer weidevogels	hectare	405	0	0	0	0	0	0	0	0	0	0	0	0	0	0	0	0	0	0	0	0	0
	overig beheer via agrarisch SAN			0	0	0	0	0	0	0	0	0	0	0	0	0	0	0	0	0	0	0	0	0
	beheer via particulier SN	hectare	1819	0	0	0	0	0	0	0	0	0	0	0	0	0	0	0	0	0	0	0	0	0

Overig natuur	Uitvoerenpilot	stuks	0	0	0	0	0	0	0	0	0	0	0	0	0	0	0	0	0	0	0	0	0	0
	Ondersteuning Natuurlijk Platteland Nederland		1	0	2	2	0	0	0	0	0	0	0	0	0	0	0	0	0	0	0	0	0	0
	Bestuit natuurbeheer schaapskuddes	kuddes	2	2	2	2	310	0	56	82	0	0	0	0	0	0	0	0	0	0	0	0	0	0

Voortgangsrapportage 2008		Uitvoering prestaties				Financiële bijdragen rijk				Financiële bijdragen provincie; alleen invullen bij rapportage 2009 en 2013				Financiële bijdragen derden; alleen invullen bij rapportage 2009 en 2013				waarvan EU-bijdrage besteed cumulatief			
Operatieve doelstelling	Prestaties	prestatie-eenheid	Te realiseren prestatie	Prestaties in uitvoering	Prestaties gerealiseerd in rapportage jaar	Prestaties gerealiseerd cumulatief	Overeen-gekomen rijksbijdrage	Rijks-bijdrage juridisch vastgelegd	Rijksbijdrage in rapportage jaar besteed	Rijks-bijdrage besteed cumulatief	Overeen-gekomen provinciale bijdrage	Provinciale bijdrage juridisch vastgelegd	Provinciale bijdrage in rapportage jaar besteed	Provinciale bijdrage besteed cumulatief	Overeen-gekomen bijdrage derden	Bijdrage derden juridisch vastgelegd	Bijdrage derden in rapportage jaar besteed	Bijdrage derden besteed cumulatief	POP2	D2	D3
Grondgebonden landbouw	inrichting grondgebonden landbouw (nieuw)	hectare	9018	1895	505	505	2520	3753	85	85	0	0	0	0	0	0	0	0			
	lopende verplichtingen inrichting	hectare			0	0	2630	0	334	713	0	0	0	0	0	0	0	0			
Grondvoorraad	op peil houden grondvoorraad	hectare	0	0	0	0	0	0	0	0	0	0	0	0	0	0	0	0			
Duurzaam ondernemen	uitvoeren pilots	stuks	5	0	1	1	830	7	6	6	0	0	0	0	0	0	0	0			
	Infrastructuur verbetering	ha	250	0	0	0	9070	9070	0	0	0	0	0	0	0	0	0	0			
	duurzame ontwikkeling Bericum (Fis)	ha	0	0	0	0	0	0	0	0	0	0	0	0	0	0	0	0			

Voortgangsrapportage 2008		Uitvoering prestaties				Financiële bijdragen rijk				Financiële bijdragen provincie; alleen invullen bij rapportage 2009 en 2013				Financiële bijdragen derden; alleen invullen bij rapportage 2009 en 2013				waarvan EU-bijdrage besteed cumulatief				
Operatieve doelstelling	Prestaties	prestatie-eenheid	Te realiseren prestatie	Prestaties in uitvoering	Prestaties gerealiseerd in rapportage jaar	Prestaties gerealiseerd cumulatief	Overeen-gekomen rijksbijdrage	Rijks-bijdrage juridisch vastgelegd	Rijksbijdrage in rapportage jaar besteed	Rijks-bijdrage besteed cumulatief	Overeen-gekomen provinciale bijdrage	Provinciale bijdrage juridisch vastgelegd	Provinciale bijdrage in rapportage jaar besteed	Provinciale bijdrage besteed cumulatief	Overeen-gekomen bijdrage derden	Bijdrage derden juridisch vastgelegd	Bijdrage derden in rapportage jaar besteed	Bijdrage derden besteed cumulatief	POP2	D2	D3	
Recreatie om de Stad grootschalig groen	verruiming	lotaal	0	0	0	0	0	0	0	0	0	0	0	0	0	0	0	0				
		waarvan in bufferzones			0	0	0	0	0	0	0	0	0	0	0	0	0	0	0			
	inrichting	hectare	0	0	0	0	0	0	0	0	0	0	0	0	0	0	0	0	0			
	inrichting lopende verpl. incl groene verbindingen	hectare	0	0	0	0	0	0	0	0	0	0	0	0	0	0	0	0	0			
	ruilen BBL-bezit per 1-1-2007 t.b.v. RodS	hectare	0	0	0	0	0	0	0	0	0	0	0	0	0	0	0	0	0			
	overgedragen per 1-1-2007 t.b.v. RodS	hectare	0	0	0	0	0	0	0	0	0	0	0	0	0	0	0	0	0			
Landelijke Routenetwerken (ontwikkelen, onderhouden en bekend maken) inclusief lopende verplichtingen	wandelen	aantal knelpunten	1	0	0	0	160	0	0	0	0	0	0	0	0	0	0	0	0			
	fietsen	aantal knelpunten	4	0	0	0	60	0	0	0	0	0	0	0	0	0	0	0	0			
	varen	km knelpuntvrij	53	0	0	0	860	0	0	7	0	0	0	0	0	0	0	0	0			
Beheer recreatie	beheersovereenkomsten met recreatiepakketten, incl lopende	hectare	707	0	17	823	0	0	0	0	0	0	0	0	0	0	0	0				
	ontw. en verst. toegankelijkheid, lopende verplichtingen	hectare	17	0	5	8	470	126	205	219	0	0	0	0	0	0	0	0				
	Groene Hart		0	0	0	0	0	0	0	0	0	0	0	0	0	0	0	0				

Voortgangsrapportage 2008		Uitvoering prestaties				Financiële bijdragen rijk				Financiële bijdragen provincie; alleen invullen bij rapportage 2009 en 2013				Financiële bijdragen derden; alleen invullen bij rapportage 2009 en 2013				waarvan EU-bijdrage besteed cumulatief				
Operatieve doelstelling	Prestaties	prestatie-eenheid	Te realiseren prestatie	Prestaties in uitvoering	Prestaties gerealiseerd in rapportage jaar	Prestaties gerealiseerd cumulatief	Overeen-gekomen rijksbijdrage	Rijks-bijdrage juridisch vastgelegd	Rijksbijdrage in rapportage jaar besteed	Rijks-bijdrage besteed cumulatief	Overeen-gekomen provinciale bijdrage	Provinciale bijdrage juridisch vastgelegd	Provinciale bijdrage in rapportage jaar besteed	Provinciale bijdrage besteed cumulatief	Overeen-gekomen bijdrage derden	Bijdrage derden juridisch vastgelegd	Bijdrage derden in rapportage jaar besteed	Bijdrage derden besteed cumulatief	POP2	D2	D3	
Nationale Landschappen realiseren uitvoeringsplannen	ontwikkeling	Nationale Landschappen	1	0	0	0	2600	129	36	36	0	0	0	0	0	0	0	0	0			
	ontwikkeling lopende verplichtingen		0	0	0	0	0	966	86	254	0	0	0	0	0	0	0	0	0			
	cultuurhistorie		0	0	0	0	600	2	43	43	0	0	0	0	0	0	0	0	0			
	cultuurhistorie lopende verplichtingen		0	0	0	0	0	518	80	118	0	0	0	0	0	0	0	0	0	0		
	Provinciale stichtingen landschapsbeheer		0	0	0	0	2201	79	239	532	0	0	0	0	0	0	0	0	0	0		
	inrichting bos en landschap lopende verplichtingen	hectare	501	0	166	225	1460	492	124	968	0	0	0	0	0	0	0	0	0			
beheer landschap, inclusief lopende verplichtingen	hectare	51	0	2	206	0	0	0	0	0	0	0	0	0	0	0	0	0				
landschap generiek	inrichting ruimtelijke structuur lopende verplichtingen		0	0	0	0	310	212	-15	45	0	0	0	0	0	0	0	0				

Voortgangsrapportage 2008		Uitvoering prestaties				Financiële bijdragen rijk				Financiële bijdragen provincie; alleen invullen bij rapportage 2009 en 2013				Financiële bijdragen derden; alleen invullen bij rapportage 2009 en 2013							
BODEM		prestatie-eenheid	Te realiseren prestatie	Prestaties in uitvoering	Prestaties gerealiseerd in rapportage jaar	Prestaties gerealiseerd cumulatief	Overeen-gekomen rijkbijdrage	Rijks-bijdrage juridisch vastgelegd	Rijksbijdrage in rapportage jaar besteed	Rijks-bijdrage besteed cumulatief	Overeen-gekomen provinciale bijdrage	Provinciale bijdrage juridisch vastgelegd	Provinciale bijdrage in rapportage jaar besteed	Provinciale bijdrage besteed cumulatief	Overeen-gekomen bijdrage derden	Bijdrage derden juridisch vastgelegd	Bijdrage derden in rapportage jaar besteed	Bijdrage derden besteed cumulatief	waarvan EU-bijdrage besteed cumulatief		
Operationele doelstelling	Prestaties																		POP2	D2	D3
Duurzaam bodemgebruik	pilots	stuks	8	1	0	0	450	0	0	0	0	0	0	0	0	0	0	0			
	opstellen provinciale bodemvisie	stuks	1	0	0	0	0	0	0	0	0	0	0	0	0	0	0	0			
Bodem-sanering	bodemsanering prestatie eenheden (BPE)	BPE	158500	0	0	0	2150	0	0	0	0	0	0	0	0	0	0	0			
Als onderdeel van bodemsanering	aantal saneringen	stuks	0	0	0	0															
	aantal onderzoeken	stuks	0	0	0	0															
	verontreinigd oppervlak	m2	0	0	0	0															
	verontreinigde grond	m3	0	0	0	0															
	verontreinigd grondwater	m3	0	0	0	0															

Voortgangsrapportage 2008		Uitvoering prestaties				Financiële bijdragen rijk				Financiële bijdragen provincie; alleen invullen bij rapportage 2009 en 2013				Financiële bijdragen derden; alleen invullen bij rapportage 2009 en 2013							
WATER		prestatie-eenheid	Te realiseren prestatie	Prestaties in uitvoering	Prestaties gerealiseerd in rapportage jaar	Prestaties gerealiseerd cumulatief	Overeen-gekomen rijkbijdrage	Rijks-bijdrage juridisch vastgelegd	Rijksbijdrage in rapportage jaar besteed	Rijks-bijdrage besteed cumulatief	Overeen-gekomen provinciale bijdrage	Provinciale bijdrage juridisch vastgelegd	Provinciale bijdrage in rapportage jaar besteed	Provinciale bijdrage besteed cumulatief	Overeen-gekomen bijdrage derden	Bijdrage derden juridisch vastgelegd	Bijdrage derden in rapportage jaar besteed	Bijdrage derden besteed cumulatief	waarvan EU-bijdrage besteed cumulatief		
Operationele doelstelling	Prestaties																		POP2	D2	D3
Waterkwaliteit	saneren waterbodems	BPE	0	0	0	0	1360	0	0	0	0	0	0	0	0	0	0	0			
Projecten Nota Ruimte	synergieprojecten water zie de projectenlijst	stuks	5	0	0	0	4038	0	0	0	0	0	0	0	0	0	0	0			

Voortgangsrapportage 2008		Uitvoering prestaties				Financiële bijdragen rijk				Financiële bijdragen provincie; alleen invullen bij rapportage 2009 en 2013				Financiële bijdragen derden; alleen invullen bij rapportage 2009 en 2013							
Impuls aan aandachtsgebieden		prestatie-eenheid	Te realiseren prestatie	Prestaties in uitvoering	Prestaties gerealiseerd in rapportage jaar	Prestaties gerealiseerd cumulatief	Overeen-gekomen rijkbijdrage	Rijks-bijdrage juridisch vastgelegd	Rijksbijdrage in rapportage jaar besteed	Rijks-bijdrage besteed cumulatief	Overeen-gekomen provinciale bijdrage	Provinciale bijdrage juridisch vastgelegd	Provinciale bijdrage in rapportage jaar besteed	Provinciale bijdrage besteed cumulatief	Overeen-gekomen bijdrage derden	Bijdrage derden juridisch vastgelegd	Bijdrage derden in rapportage jaar besteed	Bijdrage derden besteed cumulatief	waarvan EU-bijdrage besteed cumulatief		
Operationele doelstelling	Prestaties																		POP2	D2	D3
Reconstructie zandgebieden, conform de reconstructieplannen.	terugdringen ammoniakemissie:		0	0	0	0	0	0	0	0	0	0	0	0	0	0	0	0			
	terugdringen ammoniak lopende verplichtingen		0	0	0	0	0	0	0	0	0	0	0	0	0	0	0	0			
	duurzaam waterbeheer:		0	0	0	0	0	0	0	0	0	0	0	0	0	0	0	0			
	duurzaam waterbeheer lopende verplichtingen		0	0	0	0	0	0	0	0	0	0	0	0	0	0	0	0			
	duurzame landbouw:		0	0	0	0	0	0	0	0	0	0	0	0	0	0	0	0			
	duurzame landbouw lopende verplichtingen		0	0	0	0	0	0	0	0	0	0	0	0	0	0	0	0			
	overige rijksdoelen:		0	0	0	0	0	0	0	0	0	0	0	0	0	0	0	0			
overige rijksdoelen lopende verplichtingen		0	0	0	0	0	0	0	0	0	0	0	0	0	0	0	0				
Projecten Nota Ruimte	Veenweidegebieden zie projectenlijst		0	0	0	0	0	0	0	0	0	0	0	0	0	0	0	0			
	Greenports zie de projectenlijst		0	0	0	0	0	0	0	0	0	0	0	0	0	0	0	0			

Voortgangsrapportage 2008		Uitvoering prestaties				Financiële bijdragen rijk				Financiële bijdragen provincie; alleen invullen bij rapportage 2009 en 2013				Financiële bijdragen derden; alleen invullen bij rapportage 2009 en 2013							
Leefbaarheid en sociaal economische vitaliteit		prestatie-eenheid	Te realiseren prestatie	Prestaties in uitvoering	Prestaties gerealiseerd in rapportage jaar	Prestaties gerealiseerd cumulatief	Overeen-gekomen rijkbijdrage	Rijks-bijdrage juridisch vastgelegd	Rijksbijdrage in rapportage jaar besteed	Rijks-bijdrage besteed cumulatief	Overeen-gekomen provinciale bijdrage	Provinciale bijdrage juridisch vastgelegd	Provinciale bijdrage in rapportage jaar besteed	Provinciale bijdrage besteed cumulatief	Overeen-gekomen bijdrage derden	Bijdrage derden juridisch vastgelegd	Bijdrage derden in rapportage jaar besteed	Bijdrage derden besteed cumulatief	waarvan EU-bijdrage besteed cumulatief		
Operationele doelstelling	Prestaties																		POP2	D2	D3
Versterken van de leefbaarheid van het platteland	Uitvoeren projecten tbv versterking leefbaarheid	PM	0	0	0	0	833	0	0	0	0	0	0	0	0	0	0	0			

Totaaloverzicht financiën							Financiële bijdragen rijk				Financiële bijdragen provincie; alleen invullen bij rapportage 2009 en 2013				Financiële bijdragen derden; alleen invullen bij rapportage 2009 en 2013							
							Overeen-gekomen rijkbijdrage	Rijks-bijdrage juridisch vastgelegd	Rijksbijdrage in rapportage jaar besteed	Rijks-bijdrage besteed cumulatief	Overeen-gekomen provinciale bijdrage	Provinciale bijdrage juridisch vastgelegd	Provinciale bijdrage in rapportage jaar besteed	Provinciale bijdrage besteed cumulatief	Overeen-gekomen bijdrage derden	Bijdrage derden juridisch vastgelegd	Bijdrage derden in rapportage jaar besteed	Bijdrage derden besteed cumulatief	waarvan EU-bijdrage besteed cumulatief			
																			POP2	D2	D3	
Totaal							234250	72038	13323	33668	0	0	28	28	0	8870	0	1059	5320	0	0	0

Gebruikte uren DLG	uren	44017
--------------------	------	-------

Model grondkosten						
Operationele doelstelling	Totale aankoop per hectare (€)	Netto aankoopkosten per hectare = kale grondprijs (€)	Verschil = bijkomende kosten	(getaxeerd) verlies op gebouwen per hectare (€)	Volledige schadeloosstelling (ha)	Totaal verworven (ha)
Realisatie EHS	40983	34200	6783	0	0	22
Realisatie RODS	0	0	0	0	0	0

- In de gele cellen vult iedere provincie zelf de prestaties uit de bestuursvereenkomst in en daarachter de bijbehorende prestatie eenheden. Provincie breidt daarbij het aantal rjen naar behoefte uit.
- In iedere omliggende cel komt slechts 1 getal. Voor alle prestaties per operationeel doel samen hoeft maar één financiële verantwoording ingevuld te worden
- de grijze cellen hoeven niet te worden ingevuld
- de groene cellen worden gevuld met gegevens over de afronding van lopende verplichtingen uit de periode voor 1/1/2007, die als een aanvullende afspraak dd. in de bestuursvereenkomst zijn opgenomen.

Voortgangsrapportage 2008			Uitvoering prestaties				Financiële bijdragen rijk				Financiële bijdragen provincie; alleen invullen bij rapportage 2009 en 2013				Financiële bijdragen derden; alleen invullen bij rapportage 2009 en 2013																					
Operationele doelstelling	Prestaties	prestatie-eenheid	Te realiseren prestatie	Prestaties in uitvoering	Prestaties gerealiseerd in rapportage jaar	Prestaties gerealiseerd cumulatief	Overeengekomen rijksbijdrage	Rijksbijdrage juridisch vastgelegd	Rijksbijdrage in rapportage jaar besteed	Rijksbijdrage besteed cumulatief	Overeengekomen provinciale bijdrage	Provinciale bijdrage juridisch vastgelegd	Provinciale bijdrage in rapportage jaar besteed	Provinciale bijdrage besteed cumulatief	Overeengekomen bijdrage derden	Bijdrage derden juridisch vastgelegd	Bijdrage derden in rapportage jaar besteed	Bijdrage derden besteed cumulatief	waarvan EU-bijdrage besteed cumulatief																	
																			POP2	D2	D3															
Realisatie EHS	verwerving nieuwe EHS 1)	hectare	2853		0	728	1794		34953	685	25449	50346																								
	verwerving nieuwe EHS 1) lopende verplichtingen	hectare	0		0	0	0	0	0	0	0	0																								
	ruilen BBL bezit per 1/1/2007 t/bv nieuwe EHS	hectare	1648		0	0	0	0	0	0																										
	overgedragen t/bv nieuwe EHS	hectare	0		0	481	978	0																												
	inrichting nieuwe EHS 2)	hectare	4092		1745	125	125	40160	22854	4366	4675		0	0	0	0	0	0	0	0	0	0	0	0	0	0	0	0	0	0	0	0	0	0	0	
	EHS, waarvan lopende verplichtingen natte natuur	hectare	0		0	0	0	0	0	0	0		0	0	0	0	0	0	0	0	0	0	0	0	0	0	0	0	0	0	0	0	0	0	0	
	inrichting nieuwe EHS lopende verplichtingen	hectare	5812		0	0	610	15940	0	2042																										
	in beheer (nieuwe en bestaande EHS), incl lopende verplichtingen	hectare	52074		0	0	52747	84419	30192	7913	15564		0	0	0	0	0	0	0	0	0	0	0	0	0	0	0	0	0	0	0	0	0	0	0	
	Achterstandsgebieden veenweidegeb (N-H, Z-H, Ur) LFA (Limburg 3)	hectare	0		0	0	0	0	0	0	0		0	0	0	0	0	0	0	0	0	0	0	0	0	0	0	0	0	0	0	0	0	0	0	
	EVZ (Noord-Brabant)	hectare	1027		0	0	0	0	0	0	0		0	0	0	0	0	0	0	0	0	0	0	0	0	0	0	0	0	0	0	0	0	0	0	
	Oplossen knelpunten robuuste verbindingen	stuks	4		0	0	0	16570	12	9	36		0	0	0	0	0	0	0	0	0	0	0	0	0	0	0	0	0	0	0	0	0	0	0	
	Oplossen knelpunten robuuste verbindingen lopende verplichtingen	stuks	0		0	0	0	0	0	0	0		0	0	0	0	0	0	0	0	0	0	0	0	0	0	0	0	0	0	0	0	0	0	0	
	0																																			

Operationele doelstelling	Prestaties	prestatie-eenheid	Te realiseren prestatie	Prestaties in uitvoering	Prestaties gerealiseerd in rapportage jaar	Prestaties gerealiseerd cumulatief	Overeengekomen rijksbijdrage	Rijksbijdrage juridisch vastgelegd	Rijksbijdrage in rapportage jaar besteed	Rijksbijdrage besteed cumulatief	Overeengekomen provinciale bijdrage	Provinciale bijdrage juridisch vastgelegd	Provinciale bijdrage in rapportage jaar besteed	Provinciale bijdrage besteed cumulatief	Overeengekomen bijdrage derden	Bijdrage derden juridisch vastgelegd	Bijdrage derden in rapportage jaar besteed	Bijdrage derden besteed cumulatief	waarvan EU-bijdrage besteed cumulatief	
als onderdeel van Realisatie EHS	verworven oppervlakte in VHR (Natura 2000)	hectare	0		0	0	0	0	0	0		0	0	0	0	0	0	0	0	
	ingerichte oppervlakte in VHR (Natura 2000)	hectare	0		0	0	0	0	0	0		0	0	0	0	0	0	0	0	
	Opp in beheer in VHR-gebieden (Natura 2000)	hectare	0		0	0	0	0	0	0		0	0	0	0	0	0	0	0	
	verworven oppervlakte in bufferzones	hectare	0		0	0	0	0	0	0		0	0	0	0	0	0	0	0	
	verworven oppervlakte natte natuur	hectare	0		0	0	0	0	0	0		0	0	0	0	0	0	0	0	
	ingerichte oppervlakte natte natuur	hectare	0		0	0	0	0	0	0		0	0	0	0	0	0	0	0	
	verworven oppervlakte robuuste verbindingen	hectare	0		0	0	0	0	0	26		0	0	0	0	0	0	0	0	
	ingerichte oppervlakte robuuste verbindingen	hectare	0		0	0	0	0	0	0		0	0	0	0	0	0	0	0	
	SN-functiewijziging	hectare	4226		0	22	489													
	beheer via particulier SN	hectare	41505		0	0	50616													
beheer via agrarisch SAN	hectare	6343		0	0	2131														

2) Afgesproken bijdrage à € te rapporteren via de kolommen EU-bijdrage zie brief van april 2007

Voortgangsrapportage 20..		pnb-leningen + exploitatierekening BBL			
NATUUR Vervolg		Overeengekomen budget	Budget juridisch vastgelegd	Budget in rapportagejaar besteed	Budget besteed cumulatief
Operationele doelstelling	Prestaties 1)				
Realisatie EHS	verwerving nieuwe EHS met budget PNB-lening	59940		8103	19812
	verwerving uit exploitatierekening BBL	2050		0	0

Milieukwaliteit EHS/VHR	vermindering VHR-gebied	hectare	6278		6167	0	0	28850	11105	1148	1210											
	overig EHS	hectare	2324		50	0	0	0	0	0												
	affectiegerichte maatregelen verzuring en vermisting	VHR-gebied	5461		61	0	0	6830	0	0												
		overig EHS	hectare	0		0	0	0	0	0												
	brongerichte maatregelen verzuring en vermisting	VHR-gebied	0		0	0	0	0	0	0												
		overig EHS	hectare	0		0	0	0	0	0												
	verdroging	lopende verplichtingen		0		0	0	0	5740	5554	598	1438										
verzuring en vermisting	lopende verplichtingen		0		0	0	0	0	0	1156												
Nationale Parken	Uitvoering jaarplannen incl lopende verplichtingen	stuks uitgevoerd	21		0	0	0	5690	643	773	1438											
Soortenbescherming	Uitvoeren soortenbeschermingsplannen	stuks uitgevoerd	7		0	0	0	670	401	48	61											
Westerschelde	verwerving	hectare		Westerschelde																		
	inrichting	hectare																				
Natuurbeheer buiten de EHS	beheer buiten EHS, incl lopende verplichtingen	hectare	9451		0	0	0	0	0	0												
	natuurbraak, incl lopende verplichtingen	hectare	0		0	0	5	0	0	0	0											

Als onderdeel van beheer buiten EHS	beheer weidevogels	hectare	1299	0	0	0	0	0	0	0	0	0	0	0	0	0	0	0	0	0	0	0
	overig beheer via agrarisch SAN			0	0	0	0	0	0	0	0	0	0	0	0	0	0	0	0	0	0	0
	beheer via particulier SN	hectare	8152	0	0	0	0	0	0	0	0	0	0	0	0	0	0	0	0	0	0	0

Overig natuur	Uitvoerenpilot	stukks	1	1	0	0	0	2000	0	0	0	0	0	0	0	0	0	0	0	0	0	0	0
	Ondersteuning Natuurlijk Platteland Nederland		0	0	0	0	0	0	0	0	0	0	0	0	0	0	0	0	0	0	0	0	0
	Bestuut natuurbeheer schaapskuddes	kuddes	3	0	0	0	0	460	0	44	44	0	0	0	0	0	0	0	0	0	0	0	0

Voortgangsrapportage 2008		Uitvoering prestaties				Financiële bijdragen rijk				Financiële bijdragen provincie; alleen invullen bij rapportage 2009 en 2013				Financiële bijdragen derden; alleen invullen bij rapportage 2009 en 2013							
LANDBOUW		prestatie-eenheid	Te realiseren prestatie	Prestaties in uitvoering	Prestaties gerealiseerd in rapportage jaar	Prestaties gerealiseerd cumulatief	Overeen-gekomen rijksbijdrage	Rijks-bijdrage juridisch vastgelegd	Rijksbijdrage in rapportage jaar besteed	Rijks-bijdrage besteed cumulatief	Overeen-gekomen provinciale bijdrage	Provinciale bijdrage juridisch vastgelegd	Provinciale bijdrage in rapportage jaar besteed	Provinciale bijdrage besteed cumulatief	Overeen-gekomen bijdrage derden	Bijdrage derden juridisch vastgelegd	Bijdrage derden in rapportage jaar besteed	Bijdrage derden besteed cumulatief	waarvan EU-bijdrage besteed cumulatief		
Operationele doelstelling	Prestaties																		POP2	D2	D3
Grondgebonden landbouw	inrichting grondgebonden landbouw (nieuw)	hectare	17463	350	410	410	4870	11788	189	3030	0	0	0	0	0	0	0	0			
	lopende verplichtingen inrichting	hectare		0	0	0	9380	0	3670	64110	0	0	0	0	0	0	0	0			
Grondvoorraad	op peil houden grondvoorraad	hectare	0	0	0	0	0	0	0	0	0	0	0	0	0	0	0	0			
Duurzaam ondernemen	uitvoeren pilots	stukks	4	2	0	0	830	0	40	400	0	0	0	0	0	0	0	0			
	infrastructuur verbetering	ha	250	0	0	0	9070	0	0	0	0	0	0	0	0	0	0	0			
glasuinbouw	duurzame ontwikkeling Bericum (Fis)	ha	0	0	0	0	0	0	0	0	0	0	0	0	0	0	0	0			

Voortgangsrapportage 2008		Uitvoering prestaties				Financiële bijdragen rijk				Financiële bijdragen provincie; alleen invullen bij rapportage 2009 en 2013				Financiële bijdragen derden; alleen invullen bij rapportage 2009 en 2013							
RECREATIE		prestatie-eenheid	Te realiseren prestatie	Prestaties in uitvoering	Prestaties gerealiseerd in rapportage jaar	Prestaties gerealiseerd cumulatief	Overeen-gekomen rijksbijdrage	Rijks-bijdrage juridisch vastgelegd	Rijksbijdrage in rapportage jaar besteed	Rijks-bijdrage besteed cumulatief	Overeen-gekomen provinciale bijdrage	Provinciale bijdrage juridisch vastgelegd	Provinciale bijdrage in rapportage jaar besteed	Provinciale bijdrage besteed cumulatief	Overeen-gekomen bijdrage derden	Bijdrage derden juridisch vastgelegd	Bijdrage derden in rapportage jaar besteed	Bijdrage derden besteed cumulatief	waarvan EU-bijdrage besteed cumulatief		
Operationele doelstelling	Prestaties																		POP2	D2	D3
Recreatie om de Stad grootschalig groen	verruiming totaal	hectare	0	0	0	0	0	0	0	0	0	0	0	0	0	0	0	0			
	waarvan in bufferzones		0	0	0	0	0	0	0	0	0	0	0	0	0	0	0	0			
	inrichting	hectare	0	0	0	0	0	0	0	0	0	0	0	0	0	0	0	0			
	inrichting lopende verpl. incl groene verbindingen	hectare	0	0	0	0	0	0	0	0	0	0	0	0	0	0	0	0			
	ruilen BBL-bezit per 1-1-2007 t.b.v. RodS	hectare	0	0	0	0	0	0	0	0	0	0	0	0	0	0	0	0			
	overgedragen per 1-1-2007 t.b.v. RodS	hectare	0	0	0	0	0	0	0	0	0	0	0	0	0	0	0	0			
Landelijke Routenetwerken (ontwikkelen, onderhouden en bekend maken) inclusief lopende verplichtingen	wandelen	aantal knelpunten	4	0	0	0	420	6	40	101	0	0	0	0	0	0	0	0			
	fietsen	aantal knelpunten	14	0	0	0	580	7	30	30	0	0	0	0	0	0	0	0			
	varen	km knelpuntvrij	182	0	0	0	3000	0	51	51	0	0	0	0	0	0	0	0			
	wandelen over boerenland	km	72	0	0	0	175	0	0	0	0	0	0	0	0	0	0	0			
Beheer recreatie	beheersvereenkomsten met recreatiepakketten, incl lopende	hectare	26389	0	0	0	30127	0	0	0	0	0	0	0	0	0	0	0			
ontw. en verst. toegankelijkheid, lopende verplichtingen	inrichting recreatie	hectare	0	0	0	0	28	1690	690	133	327	0	0	0	0	0	0	0			
	Groene Hart		0	0	0	0	0	0	0	0	0	0	0	0	0	0	0	0			

Voortgangsrapportage 2008		Uitvoering prestaties				Financiële bijdragen rijk				Financiële bijdragen provincie; alleen invullen bij rapportage 2009 en 2013				Financiële bijdragen derden; alleen invullen bij rapportage 2009 en 2013							
LANDSCHAP		prestatie-eenheid	Te realiseren prestatie	Prestaties in uitvoering	Prestaties gerealiseerd in rapportage jaar	Prestaties gerealiseerd cumulatief	Overeen-gekomen rijksbijdrage	Rijks-bijdrage juridisch vastgelegd	Rijksbijdrage in rapportage jaar besteed	Rijks-bijdrage besteed cumulatief	Overeen-gekomen provinciale bijdrage	Provinciale bijdrage juridisch vastgelegd	Provinciale bijdrage in rapportage jaar besteed	Provinciale bijdrage besteed cumulatief	Overeen-gekomen bijdrage derden	Bijdrage derden juridisch vastgelegd	Bijdrage derden in rapportage jaar besteed	Bijdrage derden besteed cumulatief	waarvan EU-bijdrage besteed cumulatief		
Operationele doelstelling	Prestaties																		POP2	D2	D3
Nationale Landschappen realiseren uitvoeringsplannen	ontwikkeling Nationale Landschappen		2	0	0	0	2000	8	514	514	0	0	0	0	0	0	0	0			
	ontwikkeling lopende verplichtingen		0	0	0	0	0	0	0	1599	0	0	0	0	0	0	0	0			
	cultuurhistorie		0	0	0	0	400	0	0	0	0	0	0	0	0	0	0	0			
	cultuurhistorie lopende verplichtingen		0	0	0	0	0	0	0	578	0	0	0	0	0	0	0	0			
	Provinciale stichtingen landschapsbeheer		0	0	0	0	2587	0	238	419	0	0	0	0	0	0	0	0			
	inrichting bos en landschap lopende verplichtingen	hectare	748	0	0	0	5230	2916	1110	1304	0	0	0	0	0	0	0	0			
	beheer landschap, inclusief lopende verplichtingen	hectare	403	0	0	0	725	0	0	0	0	0	0	0	0	0	0	0			
landschap generiek	inrichting ruimtelijke structuur lopende verplichtingen		0	0	0	0	1100	48	41	108	0	0	0	0	0	0	0	0			

Voortgangsrapportage 2008		Uitvoering prestaties				Financiële bijdragen rijk				Financiële bijdragen provincie; alleen invullen bij rapportage 2009 en 2013				Financiële bijdragen derden; alleen invullen bij rapportage 2009 en 2013							
BODEM		prestatie-eenheid	Te realiseren prestatie	Prestaties in uitvoering	Prestaties gerealiseerd in rapportage jaar	Prestaties gerealiseerd cumulatief	Overeen-gekomen rijksbijdrage	Rijks-bijdrage juridisch vastgelegd	Rijksbijdrage in rapportage jaar besteed	Rijks-bijdrage besteed cumulatief	Overeen-gekomen provinciale bijdrage	Provinciale bijdrage juridisch vastgelegd	Provinciale bijdrage in rapportage jaar besteed	Provinciale bijdrage besteed cumulatief	Overeen-gekomen bijdrage derden	Bijdrage derden juridisch vastgelegd	Bijdrage derden in rapportage jaar besteed	Bijdrage derden besteed cumulatief	waarvan EU-bijdrage besteed cumulatief		
Operationele doelstelling	Prestaties																		POP2	D2	D3
Duurzaam bodemgebruik	pilots	stuks	4	0	0	0	250	0	0	0	0	0	0	0	0	0	0	0			
	opstellen provinciale bodemvisie	stuks	1	0	0	0	200	0	0	0	0	0	0	0	0	0	0	0			
Bodem-sanering	bodemsanering prestatie eenheden (BPE)	BPE	62500	0	0	0	9710	0	0	0	0	0	0	0	0	0	0	0			
Als onderdeel van bodemsanering	aantal saneringen	stuks	0	0	0	0															
	aantal onderzoeken	stuks	0	0	0	0															
	verontreinigd oppervlak	m2	0	0	0	0															
	verontreinigde grond	m3	0	0	0	0															
	verontreinigd grondwater	m3	0	0	0	0															

Voortgangsrapportage 2008		Uitvoering prestaties				Financiële bijdragen rijk				Financiële bijdragen provincie; alleen invullen bij rapportage 2009 en 2013				Financiële bijdragen derden; alleen invullen bij rapportage 2009 en 2013							
WATER		prestatie-eenheid	Te realiseren prestatie	Prestaties in uitvoering	Prestaties gerealiseerd in rapportage jaar	Prestaties gerealiseerd cumulatief	Overeen-gekomen rijksbijdrage	Rijks-bijdrage juridisch vastgelegd	Rijksbijdrage in rapportage jaar besteed	Rijks-bijdrage besteed cumulatief	Overeen-gekomen provinciale bijdrage	Provinciale bijdrage juridisch vastgelegd	Provinciale bijdrage in rapportage jaar besteed	Provinciale bijdrage besteed cumulatief	Overeen-gekomen bijdrage derden	Bijdrage derden juridisch vastgelegd	Bijdrage derden in rapportage jaar besteed	Bijdrage derden besteed cumulatief	waarvan EU-bijdrage besteed cumulatief		
Operationele doelstelling	Prestaties																		POP2	D2	D3
Waterkwaliteit	saneren waterbodems	BPE	0	0	0	0	4300	0	0	0	0	0	0	0	0	0	0	0			
Projecten Nota Ruimte	synergieprojecten water zie de projectenlijst	stuks	11	0	0	0	12021	0	0	0	0	0	0	0	0	0	0	0			

Voortgangsrapportage 2008		Uitvoering prestaties				Financiële bijdragen rijk				Financiële bijdragen provincie; alleen invullen bij rapportage 2009 en 2013				Financiële bijdragen derden; alleen invullen bij rapportage 2009 en 2013							
Impuls aan aandachtsgebieden		prestatie-eenheid	Te realiseren prestatie	Prestaties in uitvoering	Prestaties gerealiseerd in rapportage jaar	Prestaties gerealiseerd cumulatief	Overeen-gekomen rijksbijdrage	Rijks-bijdrage juridisch vastgelegd	Rijksbijdrage in rapportage jaar besteed	Rijks-bijdrage besteed cumulatief	Overeen-gekomen provinciale bijdrage	Provinciale bijdrage juridisch vastgelegd	Provinciale bijdrage in rapportage jaar besteed	Provinciale bijdrage besteed cumulatief	Overeen-gekomen bijdrage derden	Bijdrage derden juridisch vastgelegd	Bijdrage derden in rapportage jaar besteed	Bijdrage derden besteed cumulatief	waarvan EU-bijdrage besteed cumulatief		
Operationele doelstelling	Prestaties																		POP2	D2	D3
Reconstructie aandachtsgebieden, conform de reconstructieplannen.	terugdringen ammoniakemissie:		30	0	0	0	14840	24	5	5	0	0	0	0	0	0	0	0			
	terugdringen ammoniak lopende verplichtingen		0	0	0	0	12370	14163	2714	2714	0	0	0	0	0	0	0	0			
	duurzaam waterbeheer:		6499	0	0	0	19150	7387	502	502	0	0	0	0	0	0	0	0			
	duurzaam waterbeheer lopende verplichtingen		0	0	0	0	0	3205	4798	6694	0	0	0	0	0	0	0	0			
	duurzame landbouw:		220	0	0	0	31660	1367	120	9685	0	0	0	0	0	0	0	0			
	duurzame landbouw lopende verplichtingen		0	0	0	0	0	8747	4531	7285	0	0	0	0	0	0	0	0			
	overige rijksdoelen:		16	0	0	0	7870	0	0	3	0	0	0	0	0	0	0	0			
overige rijksdoelen lopende verplichtingen		0	0	0	0	0	0	0	0	0	0	0	0	0	0	0	0				
Projecten Nota Ruimte	Veenweidegebieden zie projectenlijst		0	0	0	0	0	0	0	0	0	0	0	0	0	0	0	0			
	Greenports zie de projectenlijst		0	0	0	0	3000	0	0	0	0	0	0	0	0	0	0	0			

Voortgangsrapportage 2008		Uitvoering prestaties				Financiële bijdragen rijk				Financiële bijdragen provincie; alleen invullen bij rapportage 2009 en 2013				Financiële bijdragen derden; alleen invullen bij rapportage 2009 en 2013							
Leefbaarheid en sociaal economische vitaliteit		prestatie-eenheid	Te realiseren prestatie	Prestaties in uitvoering	Prestaties gerealiseerd in rapportage jaar	Prestaties gerealiseerd cumulatief	Overeen-gekomen rijksbijdrage	Rijks-bijdrage juridisch vastgelegd	Rijksbijdrage in rapportage jaar besteed	Rijks-bijdrage besteed cumulatief	Overeen-gekomen provinciale bijdrage	Provinciale bijdrage juridisch vastgelegd	Provinciale bijdrage in rapportage jaar besteed	Provinciale bijdrage besteed cumulatief	Overeen-gekomen bijdrage derden	Bijdrage derden juridisch vastgelegd	Bijdrage derden in rapportage jaar besteed	Bijdrage derden besteed cumulatief	waarvan EU-bijdrage besteed cumulatief		
Operationele doelstelling	Prestaties																		POP2	D2	D3
Versterken van de leefbaarheid van het platteland	Uitvoeren projecten tbv versterking leefbaarheid	PM	0	0	0	0	833	0	0	0	0	0	0	0	0	0	0	0			

Totaaloverzicht financiën		Uitvoering prestaties				Financiële bijdragen rijk				Financiële bijdragen provincie; alleen invullen bij rapportage 2009 en 2013				Financiële bijdragen derden; alleen invullen bij rapportage 2009 en 2013							
Totaal																			POP2	D2	D3
Totaal			399818	121802	59074	116692	0	0	0	0	0	0	0	0	0	61990	0	8103	19812	0	0

Gebruikte uren DLG	uren		114237
--------------------	------	--	--------

Model grondkosten						
Operationele doelstelling	Totale aankoop per hectare (€)	Netto aankoopkosten per hectare = kale grondprijs (€)	Verschil = bijkomende kosten	(getaxeerd) verlies op gebouwen per hectare (€)	Volledige schadeloosstelling (ha)	Totaal verworven (ha)
Realisatie EHS	56628	37508	19121	0	64	388
Realisatie RODS	0	0	0	0	0	0

- In de gele cellen vult iedere provincie zelf de prestaties uit de bestuursvereinkomst in en daarachter de bijbehorende prestatie eenheden. Provincie breidt daarbij het aantal rijen naar behoefte uit.
- In iedere omliggende cel komt slechts 1 getal. Voor alle prestaties per operationeel doel samen hoeft maar één financiële verantwoording ingevuld te worden.
- de grijze cellen hoeven niet te worden ingevuld
- de groene cellen worden gevuld met gegevens over de afronding van lopende verplichtingen uit de periode voor 1/1/2007, die als een aanvullende afspraak dd. in de bestuursvereinkomst zijn opgenomen.

Voortgangsrapportage 2008		Uitvoering prestaties				Financiële bijdragen rijk				Financiële bijdragen provincie; alleen invullen bij rapportage 2009 en 2013				Financiële bijdragen derden; alleen invullen bij rapportage 2009 en 2013								
Operationale doelstelling	Prestaties	prestatie-eenheid	Te realiseren prestatie	Prestaties in uitvoering	Prestaties gerealiseerd in rapportage jaar	Prestaties gerealiseerd cumulatief	Overeengekomen rijksbijdrage	Rijks-bijdrage juridisch vastgelegd	Rijksbijdrage in rapportage jaar besteed	Rijks-bijdrage besteed cumulatief	Overeengekomen provinciale bijdrage	Provinciale bijdrage juridisch vastgelegd	Provinciale bijdrage in rapportage jaar besteed	Provinciale bijdrage besteed cumulatief	Overeengekomen bijdrage derden	Bijdrage derden juridisch vastgelegd	Bijdrage derden in rapportage jaar besteed	Bijdrage derden besteed cumulatief	waarvan EU-bijdrage besteed cumulatief			
																			POP2	D2	D3	
Realisatie EHS	verwerving nieuwe EHS 1)	hectare	1998	0	291	865	29967	604	13732	23795	0	0	0	0	0	0	0	0	0	0	0	0
	verwerving nieuwe EHS 1) lopende verplichtingen	hectare	0	0	0	0	0	0	0	0	0	0	0	0	0	0	0	0	0	0	0	0
	ruilen BBL bezit per 1/1/2007 tbv nieuwe EHS	hectare	440	0	0	0	0	0	0	0	0	0	0	0	0	0	0	0	0	0	0	0
	overgedragen tbv nieuwe EHS	hectare	0	0	0	0	0	0	0	0	0	0	0	0	0	0	0	0	0	0	0	0
	inrichting nieuwe EHS 2)	hectare	2435	1	0	0	34550	3930	2100	4164	0	0	0	0	0	0	0	0	0	0	0	0
	EHS, waarvan lopende verplichtingen natte natuur	hectare	0	0	0	0	0	0	0	0	0	0	0	0	0	0	0	0	0	0	0	0
	inrichting nieuwe EHS lopende verplichtingen	hectare	1560	0	21	228	15630	0	0	0	0	0	0	0	0	0	0	0	0	0	0	0
	in beheer (nieuwe en bestaande EHS), incl lopende verplichtingen	hectare	23797	0	0	2185	75092	46496	8495	13270	0	0	0	0	0	0	0	0	0	0	0	0
	Achterstandsgebieden veenweidegeb (N-H, Z-H, Ur) LFA (Limburg) 3)	hectare	11000	0	0	0	4200	0	0	0	0	0	0	0	0	0	0	0	0	0	0	0
	EVZ (Noord-Brabant)	hectare	0	0	0	0	8282	0	0	0	0	0	0	0	0	0	0	0	0	0	0	0
	Oplossen knelpunten robuuste verbindingen	stuks	3	0	0	0	0	14400	63	46	67	0	0	0	0	0	0	0	0	0	0	0
	Oplossen knelpunten robuuste verbindingen lopende verplichtingen	stuks	0	0	0	0	0	0	0	0	0	0	0	0	0	0	0	0	0	0	0	0
							0															

als onderdeel van Realisatie EHS	verworven oppervlakte in VHR (Natura 2000)	hectare	0	0	0	0	0	0	0	0	0	0	0	0	0	0	0	0	0	0	0
	ingerichte oppervlakte in VHR (Natura 2000)	hectare	0	0	0	0	0	0	0	0	0	0	0	0	0	0	0	0	0	0	0
	Opp in beheer in VHR-gebieden (Natura 2000)	hectare	0	0	0	0	0	0	0	0	0	0	0	0	0	0	0	0	0	0	0
	verworven oppervlakte in bufferzones	hectare	0	0	0	0	0	0	0	0	0	0	0	0	0	0	0	0	0	0	0
	verworven oppervlakte natte natuur	hectare	281	0	0	0	0	0	0	0	0	0	0	0	0	0	0	0	0	0	0
	ingerichte oppervlakte natte natuur	hectare	281	0	0	0	0	0	0	0	0	0	0	0	0	0	0	0	0	0	0
	verworven oppervlakte robuuste verbindingen	hectare	0	0	0	0	0	0	0	0	0	0	0	0	0	0	0	0	0	0	0
	ingerichte oppervlakte robuuste verbindingen	hectare	614	0	0	0	0	0	0	0	0	0	0	0	0	0	0	0	0	0	0
	SN-functiewijziging	hectare	2915	0	39	695	0	0	0	0	0	0	0	0	0	0	0	0	0	0	0
	beheer via particulier SN	hectare	16256	0	183	20197	0	0	0	0	0	0	0	0	0	0	0	0	0	0	0
	beheer via agrarisch SAN	hectare	4626	0	0	1654	0	0	0	0	0	0	0	0	0	0	0	0	0	0	0

2) Afgesproken bijdrage à € te rapporteren via de kolommen EU-bijdrage zie brief van april 2007

Voortgangsrapportage 20..		pnb-leningen + exploitatierekening BBL			
NATUUR VERVOLG		Overeengekomen budget	Budget juridisch vastgelegd	Budget in rapportagejaar besteed	Budget besteed cumulatief
Operationale doelstelling	Prestaties 1)				
Realisatie EHS	verwerving nieuwe EHS met budget PNB-lening	31000	0	2249	7221
	verwerving uit exploitatierekening BBL	2050	0	0	0

Milieukwaliteit EHS/VHR	vermindering VHR-gebied	hectare	2618	0	0	0	15800	0	0	0	0	0	0	0	0	0	0	0	0	0	0
	overig EHS	hectare	1406	0	0	0	0	0	0	0	0	0	0	0	0	0	0	0	0	0	0
	effectgerichte maatregelen verzuring en vermessing	VHR-gebied	hectare	0	0	0	0	0	0	0	0	0	0	0	0	0	0	0	0	0	0
	overig EHS	hectare	0	0	0	0	0	0	0	0	0	0	0	0	0	0	0	0	0	0	0
	brongerichte maatregelen verzuring en vermessing	VHR-gebied	hectare	10980	0	0	0	4000	0	0	0	0	0	0	0	0	0	0	0	0	0
	overig EHS	hectare	4915	0	0	0	0	0	0	0	0	0	0	0	0	0	0	0	0	0	0
	verdroging	lopende verplichtingen		0	0	0	0	3440	1856	1016	1756	0	0	0	0	0	0	0	0	0	0
verzuring en vermessing	lopende verplichtingen		0	0	0	0	0	0	0	0	0	0	0	0	0	0	0	0	0	0	
Nationale Parken	Uitvoering jaarplannen incl lopende verplichtingen	stuks uitgevoerd	21	0	0	0	4165	2867	840	1290	0	0	0	0	0	0	0	0	0	0	0
Soortenbescherming	Uitvoeren soortenbeschermingsplannen	stuks uitgevoerd	7	0	0	0	970	1457	540	894	0	0	0	0	0	0	0	0	0	0	0
Westerschelde	verwerving	hectare		Westerschelde																	
	inrichting	hectare																			
Natuurbeheer buiten de EHS	beheer buiten EHS, incl lopende verplichtingen	hectare	4140	1	1	1	0	0	0	0	0	0	0	0	0	0	0	0	0	0	0
	natuurbraak, incl lopende verplichtingen	hectare	0	0	0	0	0	0	0	0	0	0	0	0	0	0	0	0	0	0	0

Als onderdeel van beheer buiten EHS	beheer weidevogels	hectare	947	0	0	0	0	0	0	0	0	0	0	0	0	0	0	0	0	0	0	0	0
	overig beheer via agrarisch SAN																						
	beheer via particulier SN	hectare	3193	0	0	0	0	0	0	0	0	0	0	0	0	0	0	0	0	0	0	0	0

Overig natuur	Uitvoerenpilot	stuks	1	0	0	0	0	0	0	0	0	0	0	0	0	0	0	0	0	0	0	0	0
	Ondersteuning Natuurlijk Platteland Nederland		1	0	0	0	0	0	0	0	0	0	0	0	0	0	0	0	0	0	0	0	0
	Bestuit natuurbeheer schaapskuddes	kuddes	7	0	0	0	0	950	78	245	335	0	0	0	0	0	0	0	0	0	0	0	0

Voortgangsrapportage 2008		Uitvoering prestaties				Financiële bijdragen rijk				Financiële bijdragen provincie; alleen invullen bij rapportage 2009 en 2013				Financiële bijdragen derden; alleen invullen bij rapportage 2009 en 2013				waarvan EU-bijdrage besteed cumulatief				
LANDBOUW		prestatie-eenheid	Te realiseren prestatie	Prestaties in uitvoering	Prestaties gerealiseerd in rapportage jaar	Prestaties gerealiseerd cumulatief	Overeen-gekomen rijksbijdrage	Rijks-bijdrage juridisch vastgelegd	Rijksbijdrage in rapportage jaar besteed	Rijks-bijdrage besteed cumulatief	Overeen-gekomen provinciale bijdrage	Provinciale bijdrage juridisch vastgelegd	Provinciale bijdrage in rapportage jaar besteed	Provinciale bijdrage besteed cumulatief	Overeen-gekomen bijdrage derden	Bijdrage derden juridisch vastgelegd	Bijdrage derden in rapportage jaar besteed	Bijdrage derden besteed cumulatief	POP2	D2	D3	
Operationele doelstelling	Prestaties																					
	Grondgebonden landbouw (nieuw)	hectare	6300	200	181	181	1760	4963	1177	2129	0	0	0	0	0	0	0	0				
	opende verplichtingen inrichting	hectare			0	0	9200	0	0	0	0	0	0	0	0	0	0	0				
	Grondvoorraad op peil houden grondvoorraad	hectare	0	0	0	0	0	0	0	0	0	0	0	0	0	0	0	0				
	Duurzaam ondernemen	stuks	0	0	0	0	830	33	131	131	0	0	0	0	0	0	0	0				
	glasuinbouw	ha	0	0	0	0	0	0	0	0	0	0	0	0	0	0	0	0				
	duurzame ontwikkeling Bericum (Fis)	ha	0	0	0	0	0	0	0	0	0	0	0	0	0	0	0	0				

Voortgangsrapportage 2008		Uitvoering prestaties				Financiële bijdragen rijk				Financiële bijdragen provincie; alleen invullen bij rapportage 2009 en 2013				Financiële bijdragen derden; alleen invullen bij rapportage 2009 en 2013				waarvan EU-bijdrage besteed cumulatief				
RECREATIE		prestatie-eenheid	Te realiseren prestatie	Prestaties in uitvoering	Prestaties gerealiseerd in rapportage jaar	Prestaties gerealiseerd cumulatief	Overeen-gekomen rijksbijdrage	Rijks-bijdrage juridisch vastgelegd	Rijksbijdrage in rapportage jaar besteed	Rijks-bijdrage besteed cumulatief	Overeen-gekomen provinciale bijdrage	Provinciale bijdrage juridisch vastgelegd	Provinciale bijdrage in rapportage jaar besteed	Provinciale bijdrage besteed cumulatief	Overeen-gekomen bijdrage derden	Bijdrage derden juridisch vastgelegd	Bijdrage derden in rapportage jaar besteed	Bijdrage derden besteed cumulatief	POP2	D2	D3	
Operationele doelstelling	Prestaties																					
	Recreatie om de Stad grootschalig groen	verruiming totaal	hectare	0	0	0	0	0	0	0	0	0	0	0	0	0	0	0				
		waarvan in bufferzones	hectare	0	0	0	0	0	0	0	0	0	0	0	0	0	0	0				
		inrichting	hectare	0	0	0	0	0	0	0	0	0	0	0	0	0	0	0	0			
		inrichting lopende verpl. incl. groene verbindingen	hectare	0	0	0	0	0	0	0	0	0	0	0	0	0	0	0	0			
		ruilen BBL-bezit per 1-1-2007 t.b.v. RodS	hectare	0	0	0	0	0	0	0	0	0	0	0	0	0	0	0	0			
		overgedragen per 1-1-2007 t.b.v. RodS	hectare	0	0	0	0	0	0	0	0	0	0	0	0	0	0	0	0			
	Landselijke Routenetwerken (ontwikkelen, onderhouden en bekend maken) inclusief lopende verplichtingen	wandelen	aantal knelpunten	3	1	1	410	447	40	166	0	0	0	0	0	0	0	0				
		fietsen	aantal knelpunten	7	0	0	150	0	0	0	0	0	0	0	0	0	0	0				
		varen	km knelpuntvrij	61	61	0	990	0	0	0	0	0	0	0	0	0	0	0				
		wandelen over boerenland	km	82	0	0	198	0	0	0	0	0	0	0	0	0	0	0				
	Beheer recreatie	beheersovereenkomsten met recreatiepakketten, incl. lopende	hectare	14458	0	0	15040	0	0	0	0	0	0	0	0	0	0	0				
	ontw. en verst. toegankelijkheid, lopende verplichtingen	inrichting recreatie	hectare	4	0	0	1650	762	162	603	0	0	0	0	0	0	0	0				
		Groene Hart	hectare	0	0	0	0	0	0	0	0	0	0	0	0	0	0	0				

Voortgangsrapportage 2008		Uitvoering prestaties				Financiële bijdragen rijk				Financiële bijdragen provincie; alleen invullen bij rapportage 2009 en 2013				Financiële bijdragen derden; alleen invullen bij rapportage 2009 en 2013				waarvan EU-bijdrage besteed cumulatief				
LANDSCHAP		prestatie-eenheid	Te realiseren prestatie	Prestaties in uitvoering	Prestaties gerealiseerd in rapportage jaar	Prestaties gerealiseerd cumulatief	Overeen-gekomen rijksbijdrage	Rijks-bijdrage juridisch vastgelegd	Rijksbijdrage in rapportage jaar besteed	Rijks-bijdrage besteed cumulatief	Overeen-gekomen provinciale bijdrage	Provinciale bijdrage juridisch vastgelegd	Provinciale bijdrage in rapportage jaar besteed	Provinciale bijdrage besteed cumulatief	Overeen-gekomen bijdrage derden	Bijdrage derden juridisch vastgelegd	Bijdrage derden in rapportage jaar besteed	Bijdrage derden besteed cumulatief	POP2	D2	D3	
Operationele doelstelling	Prestaties																					
	Nationale Landschappen realiseren uitvoeringsplannen	ontwikkeling	Nationale Landschappen	1	0	0	1600	0	0	0	0	0	0	0	0	0	0	0	0			
		ontwikkeling lopende verplichtingen		0	0	0	0	634	32	198	0	0	0	0	0	0	0	0	0			
		cultuurhistorie		0	0	2	200	117	12	29	0	0	0	0	0	0	0	0	0			
		cultuurhistorie lopende verplichtingen		0	0	0	0	300	0	80	0	0	0	0	0	0	0	0	0			
		Provinciale stichtingen landschapsbeheer		0	0	0	6377	2332	648	973	0	0	0	0	0	0	0	0	0			
		inrichting bos en landschap lopende verplichtingen	hectare	200	0	0	5120	13111	2141	4058	0	0	0	0	0	0	0	0	0			
		beheer landschap, inclusief lopende verplichtingen	hectare	202	0	0	158	0	0	0	0	0	0	0	0	0	0	0	0			
	landschap generiek	inrichting ruimtelijke structuur lopende verplichtingen		0	0	0	1080	3870	752	931	0	0	0	0	0	0	0	0	0			

Voortgangsrapportage 2008		Uitvoering prestaties				Financiële bijdragen rijk				Financiële bijdragen provincie; alleen invullen bij rapportage 2009 en 2013				Financiële bijdragen derden; alleen invullen bij rapportage 2009 en 2013								
BODEM		prestatie-eenheid	Te realiseren prestatie	Prestaties in uitvoering	Prestaties gerealiseerd in rapportage jaar	Prestaties gerealiseerd cumulatief	Overeengekomen rijksbijdrage	Rijks-bijdrage juridisch vastgelegd	Rijksbijdrage in rapportage jaar besteed	Rijks-bijdrage besteed cumulatief	Overeengekomen provinciale bijdrage	Provinciale bijdrage juridisch vastgelegd	Provinciale bijdrage in rapportage jaar besteed	Provinciale bijdrage besteed cumulatief	Overeengekomen bijdrage derden	Bijdrage derden juridisch vastgelegd	Bijdrage derden in rapportage jaar besteed	Bijdrage derden besteed cumulatief	waarvan EU-bijdrage besteed cumulatief			
Operationele doelstelling	Prestaties																		POP2	D2	D3	
Operationele doelstelling	Duurzaam bodemgebruik	stuks		4	0	0	0	250	0	0	0	0	0	0	0	0	0	0	0			
	pilots																					
	opstellen provinciale bodemvisie	stuks		1	0	0	0	200	0	0	0	0	0	0	0	0	0	0	0			
Operationele doelstelling	Bodem-sanering	BPE	124000	0	0	0	0	2480	0	0	10	0	0	0	0	0	0	0	0			
	bodemsanering prestatie eenheden (BPE)																					
Als onderdeel van bodemsanering	aantal saneringen	stuks		1	0	0	0															
	aantal onderzoeken	stuks		0	0	0	0															
	verontreinigd oppervlak	m2		0	0	0	0															
	verontreinigde grond	m3		0	0	0	0															
	verontreinigd grondwater	m3		0	0	0	0															

Voortgangsrapportage 2008		Uitvoering prestaties				Financiële bijdragen rijk				Financiële bijdragen provincie; alleen invullen bij rapportage 2009 en 2013				Financiële bijdragen derden; alleen invullen bij rapportage 2009 en 2013								
WATER		prestatie-eenheid	Te realiseren prestatie	Prestaties in uitvoering	Prestaties gerealiseerd in rapportage jaar	Prestaties gerealiseerd cumulatief	Overeengekomen rijksbijdrage	Rijks-bijdrage juridisch vastgelegd	Rijksbijdrage in rapportage jaar besteed	Rijks-bijdrage besteed cumulatief	Overeengekomen provinciale bijdrage	Provinciale bijdrage juridisch vastgelegd	Provinciale bijdrage in rapportage jaar besteed	Provinciale bijdrage besteed cumulatief	Overeengekomen bijdrage derden	Bijdrage derden juridisch vastgelegd	Bijdrage derden in rapportage jaar besteed	Bijdrage derden besteed cumulatief	waarvan EU-bijdrage besteed cumulatief			
Operationele doelstelling	Prestaties																		POP2	D2	D3	
Operationele doelstelling	Waterkwaliteit	saneren waterbodems	BPE	0	0	0	0	2220	0	0	0	0	0	0	0	0	0	0	0			
	synergieprojecten water	zie de projectenlijst	stuks	5	0	0	0	4696	0	0	0	0	0	0	0	0	0	0	0			

Voortgangsrapportage 2008		Uitvoering prestaties				Financiële bijdragen rijk				Financiële bijdragen provincie; alleen invullen bij rapportage 2009 en 2013				Financiële bijdragen derden; alleen invullen bij rapportage 2009 en 2013								
Impuls aan aandachtsgebieden		prestatie-eenheid	Te realiseren prestatie	Prestaties in uitvoering	Prestaties gerealiseerd in rapportage jaar	Prestaties gerealiseerd cumulatief	Overeengekomen rijksbijdrage	Rijks-bijdrage juridisch vastgelegd	Rijksbijdrage in rapportage jaar besteed	Rijks-bijdrage besteed cumulatief	Overeengekomen provinciale bijdrage	Provinciale bijdrage juridisch vastgelegd	Provinciale bijdrage in rapportage jaar besteed	Provinciale bijdrage besteed cumulatief	Overeengekomen bijdrage derden	Bijdrage derden juridisch vastgelegd	Bijdrage derden in rapportage jaar besteed	Bijdrage derden besteed cumulatief	waarvan EU-bijdrage besteed cumulatief			
Operationele doelstelling	Prestaties																		POP2	D2	D3	
Operationele doelstelling	Reconstructie zandgebieden, conform de reconstructieplannen.	terugdringen ammoniakemissie:		0	15	60	60	7680	59	4451	4848	0	0	0	0	0	0	0	0			
	terugdringen ammoniakemissie lopende verplichtingen			0	0	0	0	6400	4	5	6291	0	0	0	0	0	0	0	0			
	duurzaam waterbeheer:			4272	0	0	0	9900	675	451	451	0	0	0	0	0	0	0	0			
	duurzaam waterbeheer lopende verplichtingen			0	0	0	0	0	1753	783	1599	0	0	0	0	0	0	0	0			
	duurzame landbouw:			2740	0	0	0	16380	20	8	8	0	0	0	0	0	0	0	0			
	duurzame landbouw lopende verplichtingen			0	0	0	0	0	135	9	252	0	0	0	0	0	0	0	0			
	overige rijksdoelen:			0	0	0	0	4070	1707	1319	702	0	0	0	0	0	0	0	0			
	overige rijksdoelen lopende verplichtingen			0	0	0	0	0	18	0	71	0	0	0	0	0	0	0	0			
Projecten Nota Ruimte	Veenweidegebieden zie projectenlijst			0	0	0	0	0	0	0	0	0	0	0	0	0	0	0	0			
	Greenports zie de projectenlijst			0	0	0	0	22900	0	0	0	0	0	0	0	0	0	0	0			

Voortgangsrapportage 2008		Uitvoering prestaties				Financiële bijdragen rijk				Financiële bijdragen provincie; alleen invullen bij rapportage 2009 en 2013				Financiële bijdragen derden; alleen invullen bij rapportage 2009 en 2013								
Leefbaarheid en sociaal economische vitaliteit		prestatie-eenheid	Te realiseren prestatie	Prestaties in uitvoering	Prestaties gerealiseerd in rapportage jaar	Prestaties gerealiseerd cumulatief	Overeengekomen rijksbijdrage	Rijks-bijdrage juridisch vastgelegd	Rijksbijdrage in rapportage jaar besteed	Rijks-bijdrage besteed cumulatief	Overeengekomen provinciale bijdrage	Provinciale bijdrage juridisch vastgelegd	Provinciale bijdrage in rapportage jaar besteed	Provinciale bijdrage besteed cumulatief	Overeengekomen bijdrage derden	Bijdrage derden juridisch vastgelegd	Bijdrage derden in rapportage jaar besteed	Bijdrage derden besteed cumulatief	waarvan EU-bijdrage besteed cumulatief			
Operationele doelstelling	Prestaties																		POP2	D2	D3	
Operationele doelstelling	Versterken van de leefbaarheid van het platteland	Uitvoeren projecten tbv versterking leefbaarheid	PM	0	0	0	0	833	0	0	0	0	0	0	0	0	0	0	0			

Totaaloverzicht financiën		Uitvoering prestaties				Financiële bijdragen rijk				Financiële bijdragen provincie; alleen invullen bij rapportage 2009 en 2013				Financiële bijdragen derden; alleen invullen bij rapportage 2009 en 2013								
Totaal		prestatie-eenheid	Te realiseren prestatie	Prestaties in uitvoering	Prestaties gerealiseerd in rapportage jaar	Prestaties gerealiseerd cumulatief	Overeengekomen rijksbijdrage	Rijks-bijdrage juridisch vastgelegd	Rijksbijdrage in rapportage jaar besteed	Rijks-bijdrage besteed cumulatief	Overeengekomen provinciale bijdrage	Provinciale bijdrage juridisch vastgelegd	Provinciale bijdrage in rapportage jaar besteed	Provinciale bijdrage besteed cumulatief	Overeengekomen bijdrage derden	Bijdrage derden juridisch vastgelegd	Bijdrage derden in rapportage jaar besteed	Bijdrage derden besteed cumulatief	waarvan EU-bijdrage besteed cumulatief			
Operationele doelstelling	Prestaties																		POP2	D2	D3	
Operationele doelstelling	Totaal						310736	8829	39138	69104	0	0	0	0	0	0	33050	0	2249	7221	0	0

Gebruikte uren DLG	uren	80998
--------------------	------	-------

Model grondkosten		Totale aankoop per hectare (€)	Netto aankoopkosten per hectare = kale grondprijs (€)	Verschil = bijkomende kosten	(getaxeerd) verlies op gebouwen per hectare (€)	Volledige schadeloosstelling (ha)	Totaal verworven (ha)
Operationele doelstelling	Realisatie EHS	48589	0	0	50000	0	96
	Realisatie RODS	0	0	0	0	0	0

- In de gele cellen vult iedere provincie zelf de prestaties uit de bestuursvereenkomst in en daarachter de bijbehorende prestatie eenheden. Provincie breidt daarbij het aantal rjen naar behoefte uit.
- In iedere omliggende cel komt slechts 1 getal. Voor alle prestaties per operationeel doel samen hoeft maar één financiële verantwoording ingevuld te worden
- de grijze cellen hoeven niet te worden ingevuld
- de groene cellen worden gevuld met gegevens over de afronding van lopende verplichtingen uit de periode voor 1/1/2007, die als een aanvullende afspraak dd. in de bestuursvereenkomst zijn opgenomen.