



provincie :: Utrecht



Economische betekenis  
recreatie en toerisme  
2006

monitor

# Nulmeting uitgevoerd

## monitor

Hoe sterk is de provincie Utrecht als trekpleister voor recreatie en toerisme? Om een beeld te krijgen van de economische betekenis van deze sector heeft ECORYS in opdracht van de provincie een nulmeting uitgevoerd. Het is voor het eerst dat een dergelijke studie in onze provincie is gedaan. We weten nu wat de deelbranches vakanties, dagtochten en zakelijk toerisme (congres- en vergadermarkt) in welke deelgebieden bijdragen aan de totaalomzet in recreatie en toerisme. De belangrijkste conclusies? Die zijn bepaald verrassend. U leest er meer over in deze brochure.



# Zakelijk toerisme van groot belang



Er gaat veel geld om in het Utrechtse toeristisch-recreatieve bedrijfsleven. Jaarlijks is er sprake van bijna € 2,2 miljard aan toeristisch recreatieve uitgaven. Vergelijken met de landelijke bestedingen is het Utrechtse marktaandeel bijna 8%. Voor deze sterke positie zijn volgens ECORYS twee belangrijke oorzaken. De provincie Utrecht trekt om te beginnen van wege de talrijke vergadercentra en congresfaciliteiten veel zakelijke toeristen aan. Deze toeristen vooral de stad Utrecht en de regio Utrechtse Heuvelrug. Jaarlijks wordt door deze congresbezoekers die vanuit het binnen- en buitenland Utrecht aandoen ongeveer € 1,2 miljard uitgegeven. Vooral de bezoekers van buiten de provincie Utrecht leveren veel bestedingen op; zij zijn verantwoordelijk voor 61% van alle uitgaven op het gebied van recreatie en toerisme. Recreatie en toerisme in de provincie Utrecht is, kortom, een belangrijke money maker.

Toeristisch-recreatieve bestedingen per marktsegment in Utrecht en Nederland (x mln. euro)

	Provincie Utrecht		Nederland	
<b>Dagtochten en vakanties</b>	<b>956</b>	<b>44,0 %</b>	<b>16.102</b>	<b>58,3 %</b>
1. dagtochten in eigen land	885	40,7 %	11.755	42,6 %
2. vakanties in eigen land	61	2,8 %	2.569	9,3 %
3. buitenlanders in Nederland	10	0,4 %	1.779	6,4 %
<b>Zakelijk-toeristisch</b>	<b>1.216</b>	<b>56,0 %</b>	<b>11.494</b>	<b>41,7 %</b>
4. binnenlands zakelijk zonder overnachting	1.035	47,7 %	9.080	32,9 %
5. binnenlands zakelijk met overnachting	116	5,3 %	1.576	5,7 %
6. buitenlands zakelijk met overnachting	65	3,0 %	838	3,0 %
<b>Totaal</b>	<b>2.171</b>	<b>100,0 %</b>	<b>27.596</b>	<b>100,0 %</b>

Bron: CBS, bewerking ECORYS

monitor

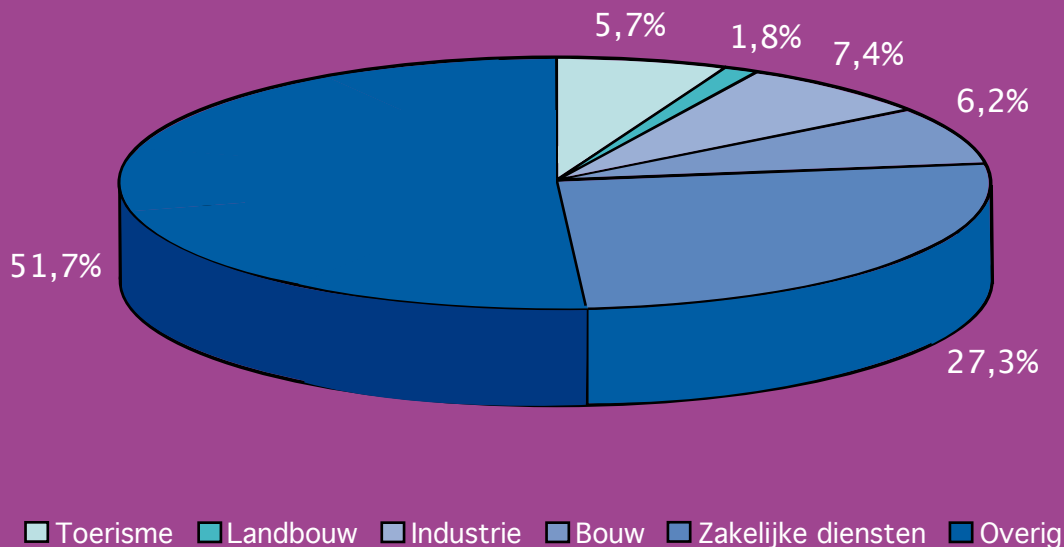
Totale werkgelegenheid naar gemeente




# Recreatie en toerisme als banenmotor

De economische impact van deze sector valt goed af te lezen aan de werkgelegenheid. In totaal zijn er ruim 23.000 banen in de Utrechtse recreatie en toerisme. Dit betekent dat 1 op de 17 arbeidsplaatsen in de provincie voortkomt uit de toeristische bestedingen. Met een aandeel van 5,7% van de totale werkgelegenheid is de sector aanzienlijk groter dan de landbouw en werken er bijna evenveel mensen als in de bouw. We kunnen dus gerust spreken over een banenmotor die goed op toeren komt.

Aandeel toerisme in totale werkgelegenheid provincie Utrecht



A photograph of a dirt path in a forest. The path is covered with fallen leaves and leads into the distance. Several people are walking away from the camera on the path. The trees are tall and dense, creating a canopy overhead. The lighting is bright, suggesting a sunny day.

Stad Utrecht en  
Utrechtse Heuvelrug  
aan kop

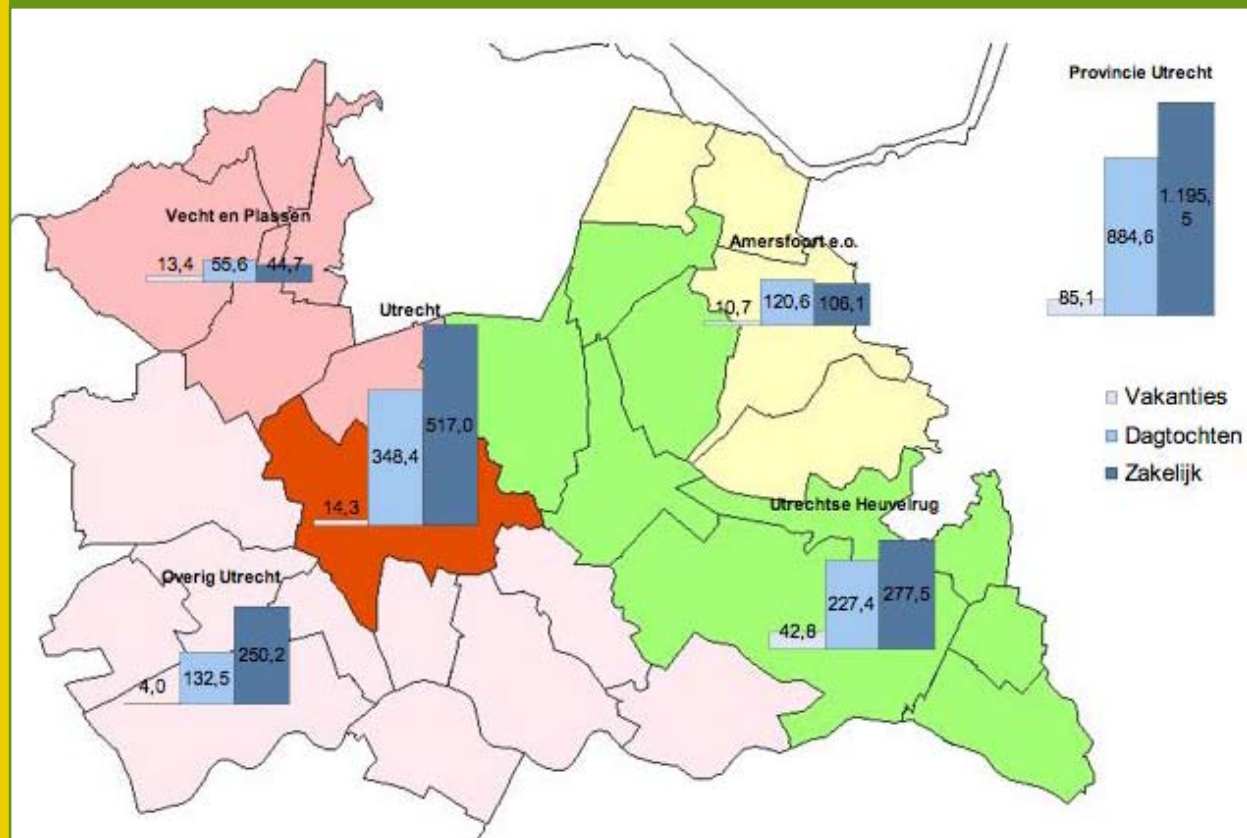
monitor



Van de ruim 70 miljoen dagtochten in de provincie Utrecht komt eenderde deel voor rekening van de stad Utrecht voor een bestedingsvolume van € 348 miljoen. Bezoekers doen de stad vooral aan vanwege de winkels, de cultuur en om uit te gaan. De stad Utrecht trekt jaarlijks ook de meeste zakelijke toeristen aan. Een goede tweede met 21 miljoen dagtochten en € 227 miljoen

bestedingen is de Utrechtse Heuvelrug. Daar zijn de belangrijkste trekpleisters vooral het natuurschoon en het gevarieerde aanbod van hotels, campings en vakantiehuizen. Op de Utrechtse Heuvelrug strijken verder vergeleken met de rest van de provincie - de meeste verblijfstoeristen neer.

### Samenstelling bestedingen per bestemmingsregio

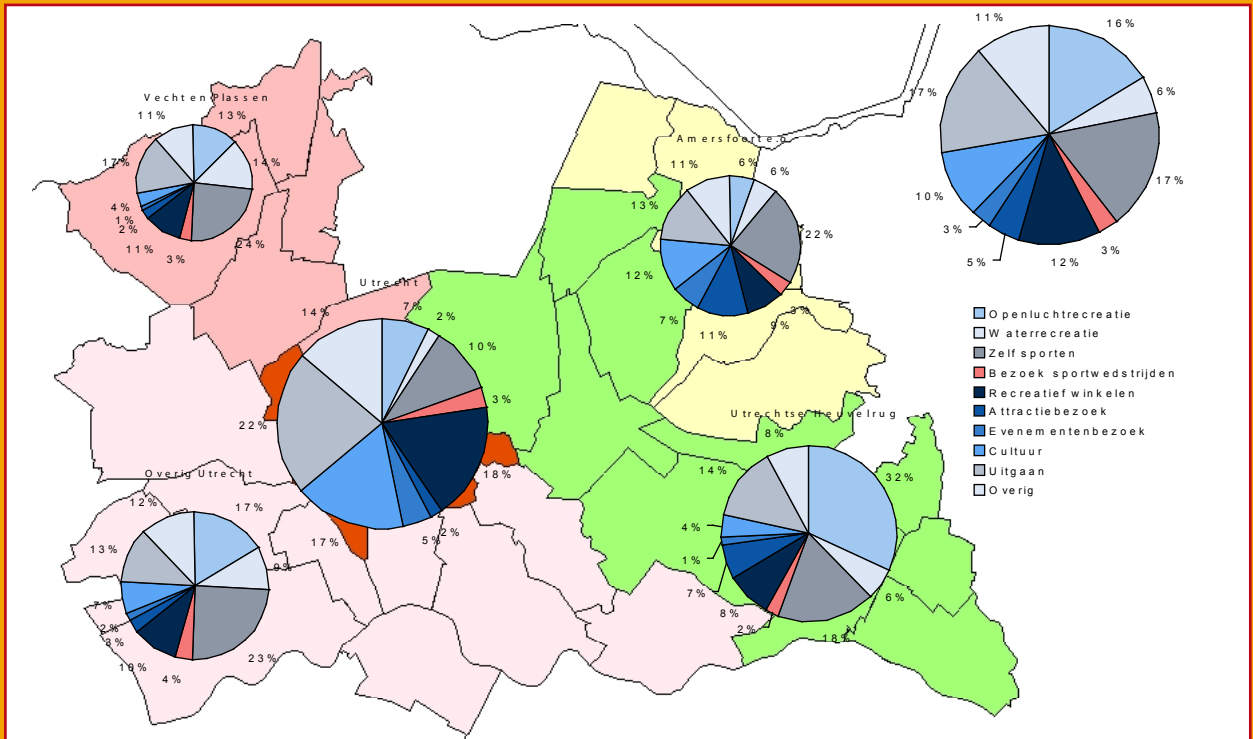


# Betekenis van dagtoerisme aanzienlijk



# monitor

Kijken we naar het aantal dagtochten, dan staat de provincie Utrecht op nummer vijf van de landelijke scorelijst. Het aandeel van de provincie in de gehele Nederlandse markt voor dagtoerisme is met 7% opvallend te noemen. ECORYS noemt de provincie Utrecht een belangrijke speler op de dagtoeristische markt. In 2005 leverden de dagtochten in de provincie € 885 miljoen op. Utrecht trekt namelijk verhoudingsgewijs veel bezoekers van buiten de provincie, vanwege de centrale ligging en goede bereikbaarheid en toeristische voorzieningen.



Dagtochten naar bestemmingsregio en bezoekmotief

# Nulmeting: het beeld staat

Recreatie en toerisme in de provincie Utrecht heeft een belangrijke betekenis voor de regionale economie. Zoveel is duidelijk uit de Monitor Recreatie en Toerisme. Het is echter nog te vroeg om ontwikkelingen scherp in beeld te krijgen, want het gaat om een eerste meting. De provincie Utrecht zal dit onderzoek daarom periodiek herhalen, zodat een vinger aan de pols wordt gehouden. We willen goed bekijken wat de beleidsimplicaties zijn van deze monitor, zodat is bij te sturen op de uitvoering van het provinciaal beleid voor recreatie en toerisme.

## Meer weten?

Deze folder is uiteraard niet meer dan een beknopte samenvatting van het onderzoeksrapport van ECORYS. Wilt u meer weten, dan kunt het rapport of een samenvatting van het rapport in pdf-vorm downloaden vanaf [www.provincie-utrecht.nl](http://www.provincie-utrecht.nl) Ga hiervoor naar het loket Thema's en dan naar Recreatie en Toerisme. Voor meer informatie kunt u ook contact opnemen met de provincie Utrecht. Contactpersoon is Arno Ruis, tel. 030- 258 2191, e-mail [arno.ruis@provincie-utrecht.nl](mailto:arno.ruis@provincie-utrecht.nl)

## Colofon

**Uitgave:**  
provincie Utrecht,  
sector Economie,  
Recreatie en Toerisme

**Grafische verzorging:**  
Grafisch Centrum  
provincie Utrecht

**Foto's:**  
(UTR/Willem Mes ©  
Grafisch Centrum

Oktober '06



Monitor